

ФЕДЕРАЛЬНАЯ СЛУЖБА ГОСУДАРСТВЕННОЙ СТАТИСТИКИ
ТЕРРИТОРИАЛЬНЫЙ ОРГАН ФЕДЕРАЛЬНОЙ СЛУЖБЫ
ГОСУДАРСТВЕННОЙ СТАТИСТИКИ ПО РЯЗАНСКОЙ ОБЛАСТИ

ИТОГИ ВСЕРОССИЙСКОЙ
СЕЛЬСКОХОЗЯЙСТВЕННОЙ ПЕРЕПИСИ
2016 ГОДА

(в 6 томах)

Том 6
ТЕХНИЧЕСКИЕ СРЕДСТВА,
ПРОИЗВОДСТВЕННЫЕ ПОМЕЩЕНИЯ
И ИНФРАСТРУКТУРА

Официальное издание

Рязань
2018

Т. 6: Технические средства, производственные помещения и инфраструктура. –
205 с.

В томе 6 представлены итоги Всероссийской сельскохозяйственной переписи 2016 года о наличии технических средств, производственных помещений и обеспеченности объектами инфраструктуры в разрезе муниципальных образований Рязанской области.

В сборнике приведены данные о наличии сельскохозяйственной техники, машин и оборудования по видам и категориям хозяйств; производственных построек, теплиц и парников; группировки объектов переписи по обеспеченности тракторами и зерноуборочными комбайнами; производственной инфраструктуре, применении инновационных технологий, условиях ведения хозяйственной деятельности; размещены диаграммы по основным показателям.

Данные представлены в абсолютных и относительных показателях.

СОДЕРЖАНИЕ

Предисловие	6
НАЛИЧИЕ ТЕХНИЧЕСКИХ СРЕДСТВ	
НАЛИЧИЕ ТРАКТОРОВ И КОМБАЙНОВ В СЕЛЬСКОХОЗЯЙСТВЕННЫХ ОРГАНИЗАЦИЯХ, КРЕСТЬЯНСКИХ (ФЕРМЕРСКИХ) ХОЗЯЙСТВАХ И У ИНДИВИДУАЛЬНЫХ ПРЕДПРИНИМАТЕЛЕЙ	
1.Наличие тракторов в сельскохозяйственных организациях.....	8
2.Наличие тракторов в сельскохозяйственных организациях, не относящихся к субъектам малого предпринимательства	12
3.Наличие тракторов в малых сельскохозяйственных предприятиях (без микропредприятий)	14
4.Наличие тракторов в сельскохозяйственных микропредприятиях	16
5.Наличие тракторов в крестьянских (фермерских) хозяйствах и у индивидуальных предпринимателей	18
6.Наличие комбайнов в сельскохозяйственных организациях.....	20
7.Наличие комбайнов в сельскохозяйственных организациях, не относящихся к субъектам малого предпринимательства	22
8.Наличие комбайнов в малых сельскохозяйственных предприятиях (без микропредприятий)	24
9.Наличие комбайнов в сельскохозяйственных микропредприятиях	26
10.Наличие комбайнов в крестьянских (фермерских) хозяйствах и у индивидуальных предпринимателей	28
НАЛИЧИЕ СЕЛЬСКОХОЗЯЙСТВЕННОЙ ТЕХНИКИ, МАШИН И ОБОРУДОВАНИЯ В СЕЛЬСКОХОЗЯЙСТВЕННЫХ ОРГАНИЗАЦИЯХ, КРЕСТЬЯНСКИХ (ФЕРМЕРСКИХ) ХОЗЯЙСТВАХ И У ИНДИВИДУАЛЬНЫХ ПРЕДПРИНИМАТЕЛЕЙ, ЛИЧНЫХ ПОДСОБНЫХ И ДРУГИХ ИНДИВИДУАЛЬНЫХ ХОЗЯЙСТВАХ ГРАЖДАН	
11.Наличие сельскохозяйственной техники, машин и оборудования в сельскохозяйственных организациях	30
12.Наличие сельскохозяйственной техники, машин и оборудования в сельскохозяйственных организациях, не относящихся к субъектам малого предпринимательства	34
13.Наличие сельскохозяйственной техники, машин и оборудования в малых сельскохозяйственных предприятиях (без микропредприятий).....	38
14.Наличие сельскохозяйственной техники, машин и оборудования в сельскохозяйственных микропредприятиях	42
15.Наличие сельскохозяйственной техники, машин и оборудования в крестьянских (фермерских) хозяйствах и у индивидуальных предпринимателей	46
16.Наличие сельскохозяйственной техники, машин и оборудования в личных подсобных и других индивидуальных хозяйствах граждан.....	50
ГРУППИРОВКИ ОБЪЕКТОВ ПЕРЕПИСИ ПО НАЛИЧИЮ ТРАКТОРОВ И ЗЕРНОУБОРОЧНЫХ КОМБАЙНОВ	
17.Группировка сельскохозяйственных организаций по обеспеченности тракторами	54
18.Группировка сельскохозяйственных организаций по обеспеченности зерноуборочными комбайнами	64
19.Группировка крестьянских (фермерских) хозяйств и индивидуальных предпринимателей по обеспеченности тракторами	74
20.Группировка крестьянских (фермерских) хозяйств и индивидуальных предпринимателей по обеспеченности зерноуборочными комбайнами	84



НАЛИЧИЕ ПРОИЗВОДСТВЕННЫХ ПОСТРОЕК

21.Число сельскохозяйственных организаций, не относящихся к субъектам малого предпринимательства, имевших производственные постройки	96
22.Число малых сельскохозяйственных предприятий (без микропредприятий), имевших производственные постройки	102
23.Число крестьянских (фермерских) хозяйств и индивидуальных предпринимателей, имевших производственные постройки	108
24.Мощности единовременного хранения производственных построек в сельскохозяйственных организациях, не относящихся к субъектам малого предпринимательства	114
25.Мощности единовременного хранения производственных построек в малых сельскохозяйственных предприятиях (без микропредприятий)	120
26.Мощности единовременного хранения производственных построек в крестьянских (фермерских) хозяйствах и у индивидуальных предпринимателей	126
27.Число малых сельскохозяйственных предприятий (без микропредприятий), имевших теплицы и парники	132
28.Число крестьянских (фермерских) хозяйств и индивидуальных предпринимателей, имевших теплицы и парники	134
29.Площадь теплиц и парников в малых сельскохозяйственных предприятиях (без микропредприятий)	136
30.Площадь теплиц и парников в крестьянских (фермерских) хозяйствах и у индивидуальных предпринимателей	138
31.Общая площадь теплиц и парников в хозяйствах населения	140

ОБЕСПЕЧЕННОСТЬ ОБЪЕКТАМИ ИНФРАСТРУКТУРЫ И ПРИМЕНЕНИЕ ИННОВАЦИОННЫХ ТЕХНОЛОГИЙ

32.Обеспеченность сельскохозяйственных организаций объектами инфраструктуры	144
33.Обеспеченность крестьянских (фермерских) хозяйств и индивидуальных предпринимателей объектами инфраструктуры	146
34.Обеспеченность личных подсобных хозяйств объектами инфраструктуры	148
35.Обеспеченность некоммерческих объединений граждан объектами инфраструктуры	150
36.Число сельскохозяйственных организаций, применявших инновационные технологии	152
37.Число крестьянских (фермерских) хозяйств и индивидуальных предпринимателей, применявших инновационные технологии	156
38.Число сельскохозяйственных организаций, не относящихся к субъектам малого предпринимательства, имевших перерабатывающие мощности	160
39.Число малых сельскохозяйственных предприятий (без микропредприятий), имевших перерабатывающие мощности	166
40.Число крестьянских (фермерских) хозяйств и индивидуальных предпринимателей, имевших перерабатывающие мощности	172

УСЛОВИЯ ВЕДЕНИЯ ХОЗЯЙСТВЕННОЙ ДЕЯТЕЛЬНОСТИ

41.Число сельскохозяйственных организаций, крестьянских (фермерских) хозяйств и индивидуальных предпринимателей, получавших кредитные средства в 2015 году	180
42.Распределение сельскохозяйственных организаций, не относящихся к субъектам малого предпринимательства, по целям получения кредитных средств в 2015 году	182
43.Распределение малых сельскохозяйственных предприятий (без микропредприятий) по целям получения кредитных средств в 2015 году	186
44.Распределение крестьянских (фермерских) хозяйств и индивидуальных предпринимателей по целям получения кредитных средств в 2015 году	190

45.Число сельскохозяйственных организаций, получавших субсидии (дотации) в 2015 году..	194
46.Число крестьянских (фермерских) хозяйств и индивидуальных предпринимателей, получавших субсидии (дотации) в 2015 году	195
47.Число личных подсобных и других индивидуальных хозяйств граждан, пользовавшихся услугами организаций (хозяйств) и физических лиц для ведения сельскохозяйственной деятельности в 2015-2016 годах	196
Методологические пояснения	198
Диаграммы	201



ПРЕДИСЛОВИЕ

В томе 6 представлены итоги Всероссийской сельскохозяйственной переписи 2016 года о наличии технических средств, производственных помещений и обеспеченности объектами инфраструктуры в разрезе муниципальных образований Рязанской области.

В сборнике содержатся данные о наличии сельскохозяйственной техники, машин и оборудования в сельскохозяйственных организациях, крестьянских (фермерских) хозяйствах и у индивидуальных предпринимателей, личных подсобных и других индивидуальных хозяйствах граждан.

Приведены группировки сельскохозяйственных организаций, крестьянских (фермерских) хозяйств и индивидуальных предпринимателей по обеспеченности тракторами и зерноуборочными комбайнами.

Представлены сведения о наличии производственных построек (теплицы и парники, склады и сооружения для хранения зерна, картофеля и овощей, кормов, удобрений и т.д.), в том числе оборудованных системами автоматизированного контроля технологических процессов, в сельскохозяйственных организациях, крестьянских (фермерских) хозяйствах и у индивидуальных предпринимателей.

Приведены данные об обеспеченности сельскохозяйственных организаций, крестьянских (фермерских) хозяйств и индивидуальных предпринимателей, личных подсобных хозяйств и некоммерческих объединений граждан объектами инфраструктуры; о применении организациями (хозяйствами) инновационных технологий.

В отдельном разделе размещена информация, характеризующая условия ведения хозяйственной деятельности: число сельскохозяйственных организаций, крестьянских (фермерских) хозяйств и индивидуальных предпринимателей, получавших кредитные средства, субсидии (дотации), являвшихся членами сельскохозяйственных потребительских кооперативов; число личных подсобных и других индивидуальных хозяйств граждан, пользовавшихся услугами организаций (хозяйств) и физических лиц для ведения сельскохозяйственной деятельности.

В издании представлены методологические пояснения к показателям, диаграммы по основным показателям, характеризующим обеспеченность организаций (хозяйств) техническими средствами и объектами инфраструктуры, применении инновационных технологий в целом по Рязанской области.

Электронная версия тома 6 размещена на официальном Интернет-портале Рязаньстата (<http://ryazan.gks.ru/>).

В сборнике приняты условные обозначения:

-	– явление отсутствует
0	– значение показателя меньше 1
0,0	– значение показателя меньше 0,1
0,00	– значение показателя меньше 0,01
...	– данные не публикуются в целях обеспечения конфиденциальности первичных статистических данных, полученных от респондентов, в соответствии с Федеральным законом от 29 ноября 2007 г. № 282-ФЗ «Об официальном статистическом учете и системе государственной статистики в Российской Федерации» (п. 5, ст. 4; ч. 1, ст. 9)

В отдельных случаях незначительные расхождения между итогом и суммой данных объясняются их округлением.



НАЛИЧИЕ ТЕХНИЧЕСКИХ СРЕДСТВ

**НАЛИЧИЕ ТРАКТОРОВ И КОМБАЙНОВ В СЕЛЬСКОХОЗЯЙСТВЕННЫХ
ХОЗЯЙСТВАХ И У ИНДИВИДУАЛЬНЫХ
1.НАЛИЧИЕ ТРАКТОРОВ В СЕЛЬСКОХОЗЯЙСТВЕННЫХ**
(на 1 июля 2016 года;
Собственные¹⁾ и

	Собственные ¹⁾ и		
	Тракторы – всего	в том числе	
		до 37,0 кВт (до 50,3 л.с.)	37,0- 75,0 кВт (50,3-102,0 л.с.)
Рязанская область	3977	124	2013
Муниципальные районы Рязанской области	3875	124	1976
Ермишинский район	50	-	38
Захаровский район	245	15	133
Кадомский район	...	-	...
Касимовский район	188	8	120
Клепиковский район	50	...	32
Кораблинский район	244	4	141
Милославский район	116	-	40
Михайловский район	183	-	81
Александров-Невский район	269	...	120
Пителинский район	-	-	-
Пронский район	130	...	58
Путятинский район	81	...	30
Рыбновский район	271	9	127
Рязский район	134	-	48
Рязанский район	295	23	155
Сапожковский район	53	-	31
Сараевский район	386	7	213
Сасовский район	144	...	82
Скопинский район	152	...	58
Спасский район	138	...	68
Старожиловский район	290	3	206
Ухоловский район	143	...	31
Чучковский район	55	...	40
Шацкий район	134	...	46
Шиловский район	106	-	63
Городские округа Рязанской области	102	-	37
город Рязань	86	-	...
город Касимов	-	-	-
город Сасово	-	-	-
город Скопин	...	-	...

**ОРГАНИЗАЦИЯХ, КРЕСТЬЯНСКИХ (ФЕРМЕРСКИХ)
ПРЕДПРИНИМАТЕЛЕЙ
ОРГАНИЗАЦИЯХ
штук)**

арендованные

с мощностью двигателя		из всех тракторов в возрасте		
75,1 -150,0 кВт (102,1 -204 л.с.)	свыше 150,0 кВт (свыше 204,0 л.с.)	до 4 лет	4-8 лет	9 лет и более
1065	775	581	830	2566
1037	738	568	806	2501
...	7	...	8	37
47	50	38	46	161
...	-	-	-	...
50	10	14	48	126
15	13	36
57	42	24	86	134
38	38	25	19	72
60	42	25	45	113
79	52	29	43	197
-	-	-	-	-
27	43	...	22	101
32	18	11	22	48
105	30	121	20	130
35	51	11	46	77
72	45	48	39	208
-	21
107	59	24	54	308
34	15	25	34	85
53	40	18	27	107
39	29	22	26	90
23	58	54	77	159
76	34	31	23	89
...	9	...	4	49
45	32	19	47	68
33	10	13	26	67
28	37	13	24	65
26	17	56
-	-	-	-	-
-	-	-	-	-
...	...	-

	в том числе		
	Тракторы – всего	в том числе	
		до 37,0 кВт (до 50,3 л.с.)	37,0- 75,0 кВт (50,3-102,0 л.с.)
Рязанская область	246	4	94
Муниципальные районы Рязанской области	237	4	91
Ермишинский район	-	-	-
Захаровский район	-	-	-
Кадомский район	-	-	-
Касимовский район	...	-	...
Клепиковский район	...	-	...
Кораблинский район	34	-	22
Милославский район	...	-	-
Михайловский район	22	-	11
Алекسانдро-Невский район	...	-	-
Пителинский район	-	-	-
Пронский район	...	-	...
Путятинский район	...	-	-
Рыбновский район	25	...	8
Рязский район	14	-	5
Рязанский район	27	...	8
Сапожковский район	-	-	-
Сараевский район	10	-	...
Сасовский район	11
Скопинский район	9	-	...
Спасский район	...	-	...
Старожилковский район	...	-	...
Ухоловский район	13	-	...
Чучковский район	-	-	-
Шацкий район	...	-	-
Шиловский район	6	-	...
Городские округа Рязанской области	9	-	3
город Рязань	-	-	-
город Касимов	-	-	-
город Сасово	-	-	-
город Скопин	...	-	...

¹⁾ За исключением сданных в аренду или переданных в пользование

арендованные				
с мощностью двигателя		из всех тракторов в возрасте		
75,1 -150,0 кВт (102,1 -204 л.с.)	свыше 150,0 кВт (свыше 204,0 л.с.)	до 4 лет	4-8 лет	9 лет и более
84	64	66	72	108
82	60	66	72	99
-	-	-	-	-
-	-	-	-	-
-	-	-	-	-
...	-	-
...	-	-
8	4	...	25	8
...	-	-
4	...	7	-	...
...	...	-
-	-	-	-	-
...	...	-	...	-
...	-	...	-	-
9	...	22
4	5	...	5	6
...	...	-
-	-	-	-	-
...
...	-
...	-
-	-	...	-	-
...	...	-	-	...
6	5	9	4	-
-	-	-	-	-
...	-	-	...	-
-	-
2	4	-	-	9
-	-	-	-	-
-	-	-	-	-
-	-	-	-	-
...	...	-	-	...

2.НАЛИЧИЕ ТРАКТОРОВ В СЕЛЬСКОХОЗЯЙСТВЕННЫХ ОРГАНИЗАЦИЯХ,
(на 1 июля 2016 года;

	Собственные ¹⁾ и		
	Тракторы – всего	в том числе	
		до 37,0 кВт (до 50,3 л.с.)	37,0- 75,0 кВт (50,3-102,0 л.с.)
Рязанская область	1681	56	879
Муниципальные районы Рязанской области	1601	56	846
Ермишинский район	-	-	-
Захаровский район	130	12	78
Кадомский район	-	-	-
Касимовский район
Клепиковский район	-	-	-
Кораблинский район	131	...	80
Милославский район	...	-	...
Михайловский район	-	-	-
Александров-Невский район	259	...	117
Пителинский район	-	-	-
Пронский район
Путятинский район	-	-	-
Рыбновский район	164	...	63
Рязский район	...	-	...
Рязанский район	148	...	76
Сапожковский район	-	-	-
Сараевский район	145	...	65
Сасовский район	97	...	52
Скопинский район	...	-	...
Спасский район
Старожиловский район	132	...	100
Ухоловский район	-	-	-
Чучковский район	-	-	-
Шацкий район	...	-	...
Шиловский район	...	-	...
Городские округа Рязанской области	80	-	33
город Рязань	...	-	...
город Касимов	-	-	-
город Сасово	-	-	-
город Скопин	...	-	...

¹⁾ За исключением сданных в аренду или переданных в пользование

НЕ ОТНОСЯЩИХСЯ К СУБЪЕКТАМ МАЛОГО ПРЕДПРИНИМАТЕЛЬСТВА

штук)

арендованные

с мощностью двигателя		из всех тракторов в возрасте		
75,1 -150,0 кВт (102,1 -204 л.с.)	свыше 150,0 кВт (свыше 204,0 л.с.)	до 4 лет	4-8 лет	9 лет и более
436	310	274	310	1097
421	278	263	294	1044
-	-	-	-	-
13	27	13	20	97
-	-	-	-	-
...
-	-	-	-	-
31	18	18	52	61
...
-	-	-	-	-
79	45	29	35	195
-	-	-	-	-
...
-	-	-	-	-
80	18	99	7	58
...
39	32	22	14	112
-	-	-	-	-
62	15	5	24	116
29	...	14	...	56
...
...
6	25	36	34	62
-	-	-	-	-
-	-	-	-	-
...	...	-	...	-
...	...	-
15	32	11	16	53
...
-	-	-	-	-
-	-	-	-	-
-	...	-	...	-

3. НАЛИЧИЕ ТРАКТОРОВ В МАЛЫХ СЕЛЬСКОХОЗЯЙСТВЕННЫХ

(на 1 июля 2016 года;

	Собственные ¹⁾ и		
	Тракторы – всего	в том числе	
		до 37,0 кВт (до 50,3 л.с.)	37,0- 75,0 кВт (50,3- 102,0 л.с.)
Рязанская область	1572	34	795
Муниципальные районы Рязанской области	1572	34	795
Ермишинский район	...	-	...
Захаровский район	105	...	50
Кадомский район	...	-	...
Касимовский район	83	...	52
Клепиковский район
Кораблинский район	96	...	53
Милославский район	56	-	...
Михайловский район	118	-	46
Александров-Невский район	...	-	...
Пителинский район	-	-	-
Пронский район	36	-	...
Путятинский район	55	...	29
Рыбновский район	58	...	38
Рязский район	...	-	...
Рязанский район	105	-	64
Сапожковский район	...	-	...
Сараевский район	226	...	142
Сасовский район	45	-	29
Скопинский район	68	...	15
Спасский район	40	-	...
Старожилковский район	93	...	58
Ухоловский район	98	...	10
Чучковский район	...	-	...
Шацкий район	79	...	34
Шиловский район	47	-	31
Городские округа Рязанской области	-	-	-
город Рязань	-	-	-
город Касимов	-	-	-
город Сасово	-	-	-
город Скопин	-	-	-

¹⁾ За исключением сданных в аренду или переданных в пользование

ПРЕДПРИЯТИЯХ (БЕЗ МИКРОПРЕДПРИЯТИЙ)

штук)

арендованные

с мощностью двигателя		из всех тракторов в возрасте		
75,1 -150,0 кВт (102,1 -204 л.с.)	свыше 150,0 кВт (свыше 204,0 л.с.)	до 4 лет	4-8 лет	9 лет и более
401	342	233	378	961
401	342	233	378	961
...
30	22	24	24	57
...	-	-	-	...
18	7	8	22	53
...	...	-
18	23	6	24	66
17	26	17	12	...
45	27	9	33	76
-	...	-	...	-
-	-	-	-	-
...	12
13	12	8	21	26
11	7	10	...	44
...
28	13	20	22	63
-
43	37	17	26	183
...	11	11	...	28
33	19	16	19	33
9	15
11	22	12	33	48
65	22	25	12	61
...	...	-
18	16	19	30	30
11	5	...	14	29
-	-	-	-	-
-	-	-	-	-
-	-	-	-	-
-	-	-	-	-
-	-	-	-	-



4.НАЛИЧИЕ ТРАКТОРОВ В СЕЛЬСКОХОЗЯЙСТВЕННЫХ

(на 1 июля 2016 года;

	Собственные ¹⁾ и		
	Тракторы – всего	в том числе	
		до 37,0 кВт (до 50,3 л.с.)	37,0- 75,0 кВт (50,3- 102,0 л.с.)
Рязанская область	588	22	270
Муниципальные районы Рязанской области	579	22	267
Ермишинский район	...	-	...
Захаровский район	...	-	...
Кадомский район	-	-	-
Касимовский район	35	...	17
Клепиковский район	25	-	...
Кораблинский район	17	-	...
Милославский район	36	-	12
Михайловский район	58	-	28
Александрово-Невский район	...	-	-
Пителинский район	-	-	-
Пронский район	20	-	...
Путятинский район	26	-	...
Рыбновский район	22	...	8
Рязский район	23	-	13
Рязанский район	23	...	9
Сапожковский район	...	-	...
Сараевский район	14	-	6
Сасовский район
Скопинский район	17	-	...
Спасский район	45
Старожиловский район	58	-	42
Ухоловский район	45	...	21
Чучковский район	39	...	29
Шацкий район	27	-	...
Шилловский район	26	-	14
Городские округа Рязанской области	9	-	3
город Рязань	-	-	-
город Касимов	-	-	-
город Сасово	-	-	-
город Скопин	...	-	...

¹⁾ За исключением сданных в аренду или переданных в пользование

МИКРОПРЕДПРИЯТИЯХ

штук)

арендованные

с мощностью двигателя		из всех тракторов в возрасте		
75,1 -150,0 кВт (102,1 -204 л.с.)	свыше 150,0 кВт (свыше 204,0 л.с.)	до 4 лет	4-8 лет	9 лет и более
185	111	64	119	405
183	107	64	119	396
...	...	-
...
-	-	-	-	-
16	11	23
9	-	...	6	...
8	...	-	10	...
15	9	3	6	27
15	15	16	10	32
-	...	-	-	...
-	-	-	-	-
...	10	-	...	17
...	22
8	4	13
8	6	15
...	-	15
-	-	-	-	...
...	7	9
-	-	-
...	5
25	...	-	...	26
6	10	6	9	43
11	12	...	11	28
...	34
15	8	-	...	23
8	15
2	4	-	-	9
-	-	-	-	-
-	-	-	-	-
-	-	-	-	-
...	...	-	-	...

5. НАЛИЧИЕ ТРАКТОРОВ В КРЕСТЬЯНСКИХ (ФЕРМЕРСКИХ) ХОЗЯЙСТВАХ

(на 1 июля 2016 года;

	Собственные ¹⁾ и		
	Тракторы - всего	в том числе	
		до 37,0 кВт (до 50,3 л.с.)	37,0- 75,0 кВт (50,3-102,0 л.с.)
Рязанская область	1131	75	550
Муниципальные районы Рязанской области	1126	75	547
Ермишинский район	52	-	31
Захаровский район	21	...	11
Кадомский район	34	...	15
Касимовский район	37	...	23
Клепиковский район	20	3	7
Кораблинский район	...	-	...
Милославский район	49	...	28
Михайловский район	69	7	32
Александрово-Невский район	26	-	8
Пителинский район	-	-	-
Пронский район	33	...	11
Путятинский район	22	-	10
Рыбновский район	41	17	11
Рязский район	30	-	...
Рязанский район	47	12	25
Сапожковский район	53	-	28
Сараевский район	178	3	100
Сасовский район	44	...	17
Скопинский район	31	...	10
Спасский район	93	10	63
Старожиловский район	24	...	12
Ухоловский район	128	3	55
Чучковский район	37	...	14
Шацкий район	25	...	14
Шиловский район	30	...	17
Городские округа Рязанской области	5	-	3
город Рязань	-	-	-
город Касимов	-	-	-
город Сасово	-	-	-
город Скопин	...	-	...

¹⁾ За исключением сданных в аренду или переданных в пользование

И У ИНДИВИДУАЛЬНЫХ ПРЕДПРИНИМАТЕЛЕЙ

штук)

арендованные

с мощностью двигателя		из всех тракторов в возрасте		
75,1 -150,0 кВт (102,1 -204 л.с.)	свыше 150,0 кВт (свыше 204,0 л.с.)	до 4 лет	4-8 лет	9 лет и более
345	161	138	284	709
343	161	138	283	705
21	-	15	14	23
8	...	-	6	15
18	-	...	9	23
8	4	8	7	22
7	12	6
-	-	...	-	...
11	9	...	20	27
21	9	7	20	42
...	...	-	-	26
-	-	-	-	-
16	5	...	-	31
4	8	4	5	13
13	-	4	17	20
18	9	...	19	9
10	-	19	13	15
13	12	...	16	25
44	31	9	19	150
16	10	4	4	36
11	8	...	11	18
16	...	9	40	44
10	...	7	10	7
45	25	15	26	87
12	34
9	6	17
9	...	9	7	14
2	-	-	1	4
-	-	-	-	-
-	-	-	-	-
-	-	-	-	-
...	-	-

6. НАЛИЧИЕ КОМБАЙНОВ В СЕЛЬСКОХОЗЯЙСТВЕННЫХ

(на 1 июля 2016 года;

	Собственные ¹⁾ и				
	Комбайны зерно- уборочные - всего	в том числе в возрасте			Комбайны кукурузо- уборочные
		до 4 лет	4-8 лет	9 лет и более	
Рязанская область	1125	236	339	550	4
Муниципальные районы Рязанской области	1103	232	333	538	4
Ермишинский район	10	-
Захаровский район	69	25	14	30	-
Кадомский район	...	-	-	...	-
Касимовский район	32	7	13	12	-
Клепиковский район	...	-	-
Кораблинский район	49	8	19	22	-
Милославский район	59	14	...	39	-
Михайловский район	61	10	22	29	-
Александров-Невский район	77	12	25	40	-
Пителинский район	-	-	-	-	-
Пронский район	37	...	10	25	...
Путятинский район	26	13	8	...	-
Рыбновский район	42	19	5	18	-
Ряжский район	47	...	13	29	-
Рязанский район	53	19	20	14	-
Сапожковский район	44	-
Сараевский район	110	19	26	65	-
Сасовский район	50	6	27	17	...
Скопинский район	93	...	10	78	-
Спасский район	22	5	...	13	-
Старожиловский район	85	32	28	25	...
Ухоловский район	46	9	14	23	-
Чучковский район	17	13	-
Шацкий район	51	8	25	18	...
Шиловский район	18	4	...	12	-
Городские округа Рязанской области	22	4	6	12	-
город Рязань	-
город Касимов	-	-	-	-	-
город Сасово	-	-	-	-	-
город Скопин	...	-	-

¹⁾ За исключением сданных в аренду или переданных в пользование

ОРГАНИЗАЦИЯХ

штук)

арендованные

Комбайны картофеле- уборочные	Машины свекло- уборочные (без ботво- уборочных)	Комбайны кормоубо- рочные - всего	в том числе в возрасте		
			до 4 лет	4-8 лет	9 лет и более
46	38	275	47	75	153
46	38	269	47	72	150
-	-	...	-	-	...
-	...	19	4	4	11
-	-	-	-	-	-
19	...	13	...	7	4
7	-	7	-	-	7
-	-	12	...	4	6
...	-	...	-
...	-	14	-	10	4
-	9	29	...	5	22
-	-	-	-	-	-
...	-	9	7
-	-	3	-
...	-	23	12	3	8
-	...	9
...	-	26	4	8	14
-	-	-	-	-	-
-	3	20	18
-	15	4	-
-	...	10	-	...	8
...	...	15	7
...	-	23	7	9	7
-	...	11	-	...	6
-	-	3	-
...	-	3	3	-	-
...	-	12	10
-	-	6	-	3	3
-	-	...	-
-	-	-	-	-	-
-	-	-	-	-	-
-	-	-	-	-	-

7. НАЛИЧИЕ КОМБАЙНОВ В СЕЛЬСКОХОЗЯЙСТВЕННЫХ ОРГАНИЗАЦИЯХ,
(на 1 июля 2016 года;

	Собственные ¹⁾ и				
	Комбайны зерноуборочные - всего	в том числе в возрасте			Комбайны кукурузоуборочные
		до 4 лет	4-8 лет	9 лет и более	
Рязанская область	440	89	125	226	2
Муниципальные районы Рязанской области	426	87	121	218	2
Ермишинский район	-	-	-	-	-
Захаровский район	31	7	8	16	-
Кадомский район	-	-	-	-	-
Касимовский район	...	-	-
Клепиковский район	-	-	-	-	-
Кораблинский район	19	-
Милославский район	-	...	-
Михайловский район	-	-	-	-	-
Александрово-Невский район	75	11	25	39	-
Пителинский район	-	-	-	-	-
Пронский район	-
Путятинский район	-	-	-	-	-
Рыбновский район	23	16	-
Ряжский район	-
Рязанский район	31	11	15	...	-
Сапожковский район	-	-	-	-	-
Сараевский район	31	-
Сасовский район	28	...	22
Скопинский район	...	-	-
Спасский район	-
Старожиловский район	42	25	10
Ухоловский район	-	-	-	-	-
Чучковский район	-	-	-	-	-
Шацкий район	...	-	...	-	-
Шиловский район	...	-	-	...	-
Городские округа Рязанской области	14	2	4	8	-
город Рязань	-	...	-
город Касимов	-	-	-	-	-
город Сасово	-	-	-	-	-
город Скопин	...	-	...	-	-

¹⁾ За исключением сданных в аренду или переданных в пользование

НЕ ОТНОСЯЩИХСЯ К СУБЪЕКТАМ МАЛОГО ПРЕДПРИНИМАТЕЛЬСТВА

штук)

арендованные

Комбайны картофеле- уборочные	Машины свекло- уборочные (без ботво- уборочных)	Комбайны кормоубо- рочные - всего	в том числе в возрасте		
			до 4 лет	4-8 лет	9 лет и более
20	23	130	31	35	64
20	23	124	31	32	61
-	-	-	-	-	-
-	...	11	3	...	7
-	-	-	-	-	-
...	-	-	...
-	-	-	-	-	-
-	-	6
-	-	...	-
-	-	-	-	-	-
-	9	29	...	5	22
-	-	-	-	-	-
...	-	...	-
-	-	-	-	-	-
...	-	15	11
-
...	-
-	-	-	-	-	-
-	-	...	-	-	...
-	6	4	-
-	-	-	...
-	-
...	-	15	5	8	...
-	-	-	-	-	-
-	-	-	-	-	-
-	-	-	-	-	-
...	-	...	-	-	...
-	-	6	-	3	3
-	-	...	-
-	-	-	-	-	-
-	-	-	-	-	-
-	-	-	-	-	-

8. НАЛИЧИЕ КОМБАЙНОВ В МАЛЫХ СЕЛЬСКОХОЗЯЙСТВЕННЫХ

(на 1 июля 2016 года;

	Собственные ¹⁾ и				
	Комбайны зерно- уборочные - всего	в том числе в возрасте			Комбайны кукурузо- уборочные
		до 4 лет	4-8 лет	9 лет и более	
Рязанская область	488	119	163	206	2
Муниципальные районы Рязанской области	488	119	163	206	2
Ермишинский район	-
Захаровский район	32	16	3	13	-
Кадомский район	...	-	-	...	-
Касимовский район	19	...	10	4	-
Клепиковский район	...	-	-	...	-
Кораблинский район	29	5	8	16	-
Милославский район	33	11	...	16	-
Михайловский район	38	9	11	18	-
Александрово-Невский район	-	...	-
Пителинский район	-	-	-	-	-
Пронский район	15	-	...	12	...
Путятинский район	19	11	8	-	-
Рыбновский район	11	...	-	8	-
Рязский район	-
Рязанский район	10	-
Сапожковский район	-	-
Сараевский район	71	14	16	41	-
Сасовский район	-
Скопинский район	22	...	6	14	-
Спасский район	-	...	-
Старожилковский район	28	4	15	9	-
Ухоловский район	31	6	10	15	-
Чучковский район	...	-	-	...	-
Шацкий район	27	7	10	10	...
Шиловский район	9	3	...	4	-
Городские округа Рязанской области	-	-	-	-	-
город Рязань	-	-	-	-	-
город Касимов	-	-	-	-	-
город Сасово	-	-	-	-	-
город Скопин	-	-	-	-	-

¹⁾ За исключением сданных в аренду или переданных в пользование

ПРЕДПРИЯТИЯХ (БЕЗ МИКРОПРЕДПРИЯТИЙ)

штук)

арендованные

Комбайны картофеле- уборочные	Машины свекло- уборочные (без ботво- уборочных)	Комбайны кормо- уборочные - всего	в том числе в возрасте		
			до 4 лет	4-8 лет	9 лет и более
16	14	101	14	26	61
16	14	101	14	26	61
-	-	...	-	-	...
-	-	8
-	-	-	-	-	-
6	...	5	-	5	-
...	-	...	-	-	...
-	-	5	...	-	4
...	-	-	-	-	-
...	-	11	-	8	3
-	-	-	-	-	-
-	-	-	-	-	-
-	-	3	...	-	...
-	-	...	-
-	-	4
-	-	-	-	-	-
-	-	13	...	4	8
-	-	-	-	-	-
-	3	13	11
-	9	-	-	-	-
-	-	...	-	-	...
...	-	...
...	-
-	-	5	-	...	4
-	-	...	-	-	...
...	-	3	3	-	-
-	-	10	8
-	-	-	-	-	-
-	-	-	-	-	-
-	-	-	-	-	-
-	-	-	-	-	-
-	-	-	-	-	-
-	-	-	-	-	-

9. НАЛИЧИЕ КОМБАЙНОВ

(на 1 июля 2016 года;

	Собственные ¹⁾ и				
	Комбайны зерноуборочные - всего	в том числе в возрасте			Комбайны кукурузоуборочные
		до 4 лет	4-8 лет	9 лет и более	
Рязанская область	158	24	42	92	-
Муниципальные районы Рязанской области	154	24	42	88	-
Ермишинский район	...	-	-	...	-
Захаровский район	-
Кадомский район	-	-	-	-	-
Касимовский район	4	-	-
Клепиковский район	...	-	...	-	-
Кораблинский район	...	-	...	-	-
Милославский район	20	...	-	18	-
Михайловский район	19	...	11	7	-
Александрово-Невский район	-	-	-	-	-
Пителинский район	-	-	-	-	-
Пронский район	...	-	...	-	-
Путятинский район	-	...	-
Рыбновский район	...	-	-	...	-
Рязский район	...	-	-
Рязанский район	5	...	-	...	-
Сапожковский район	...	-	-	...	-
Сараевский район	...	-	-
Сасовский район	...	-	-
Скопинский район	-	...	-
Спасский район	5	-	-
Старожиловский район	14	8	-
Ухоловский район	15	...	4	8	-
Чучковский район	13	-
Шацкий район	11	...	6	4	-
Шиловский район	-	...	-
Городские округа Рязанской области	4	-	-	4	-
город Рязань	-	-	-	-	-
город Касимов	-	-	-	-	-
город Сасово	-	-	-	-	-
город Скопин	...	-	-	...	-

¹⁾ За исключением сданных в аренду или переданных в пользование

10. НАЛИЧИЕ КОМБАЙНОВ В КРЕСТЬЯНСКИХ (ФЕРМЕРСКИХ)

(на 1 июля 2016 года;

	Собственные ¹⁾ и				
	Комбайны зерно- уборочные - всего	в том числе в возрасте			Комбайны кукурузо- уборочные
		до 4 лет	4-8 лет	9 лет и более	
Рязанская область	376	41	70	265	-
Муниципальные районы Рязанской области	374	40	69	265	-
Ермишинский район	14	10	-
Захаровский район	9	-	...	8	-
Кадомский район	4	-	-	4	-
Касимовский район	4	-	-
Клепиковский район	-	-	-	-	-
Кораблинский район	-	-	-	-	-
Милославский район	21	-	...	17	-
Михайловский район	17	13	-
Алекса́ндро-Невский район	17	-	...	11	-
Пителинский район	-	-	-	-	-
Пронский район	16	...	-	15	-
Путятинский район	9	6	-
Рыбновский район	3	-	-	3	-
Рязский район	14	...	8	...	-
Рязанский район	7	5	-
Сапожковский район	17	...	9	...	-
Сараевский район	89	8	16	65	-
Сасовский район	14	...	-	13	-
Скопинский район	14	3	...	9	-
Спасский район	11	...	4	4	-
Старожиловский район	4	...	-	3	-
Ухоловский район	63	8	9	46	-
Чучковский район	16	13	-
Шацкий район	8	-	...	7	-
Шиловский район	-	...	-
Городские округа Рязанской области	2	1	1	-	-
город Рязань	-	-	-	-	-
город Касимов	-	-	-	-	-
город Сасово	-	-	-	-	-
город Скопин	-	-

¹⁾ За исключением сданных в аренду или переданных в пользование

**НАЛИЧИЕ СЕЛЬСКОХОЗЯЙСТВЕННОЙ ТЕХНИКИ, МАШИН
КРЕСТЬЯНСКИХ (ФЕРМЕРСКИХ) ХОЗЯЙСТВАХ
ЛИЧНЫХ ПОДСОБНЫХ И ДРУГИХ
11.НАЛИЧИЕ СЕЛЬСКОХОЗЯЙСТВЕННОЙ ТЕХНИКИ, МАШИН И**
(на 1 июля 2016 года;

	Собственные ¹⁾ и				
	Плуги	Сеялки	Картофеле- лесажалки	Разбрасыватели органических удобрений	Машины для защиты растений
Рязанская область	948	1272	46	83	229
Муниципальные районы Рязанской области	935	1242	46	81	219
Ермишинский район	21	14	-	...	-
Захаровский район	43	70	-	3	12
Кадомский район	-	-	-
Касимовский район	48	47	9	6	5
Клепиковский район	8	10	...	-	-
Кораблинский район	61	70	10
Милославский район	27	54	-	...	16
Михайловский район	51	82	4	...	17
Александровский район	41	78
Пителинский район	-	-	-	-	-
Пронский район	32	33	...	5	9
Путятинский район	11	34	-	-	-
Рыбновский район	50	62	...	6	6
Рязанский район	66	63	...	13	13
Сапожковский район	-	-	-
Сараевский район	122	171	-	8	25
Сасовский район	43	65	-	...	14
Скопинский район	53	70	-
Спасский район	26	29	10
Старожиловский район	54	88	21
Ухоловский район	63	69	7	...	14
Чучковский район	23	10	...	-	...
Шацкий район	14	42
Шилловский район	22	18
Городские округа Рязанской области	13	30	-	2	10
город Рязань	-
город Касимов	-	-	-	-	-
город Сасово	-	-	-	-	-
город Скопин	-	...	-	-	...

**И ОБОРУДОВАНИЯ В СЕЛЬСКОХОЗЯЙСТВЕННЫХ ОРГАНИЗАЦИЯХ,
И У ИНДИВИДУАЛЬНЫХ ПРЕДПРИНИМАТЕЛЕЙ,
ИНДИВИДУАЛЬНЫХ ХОЗЯЙСТВАХ ГРАЖДАН
ОБОРУДОВАНИЯ В СЕЛЬСКОХОЗЯЙСТВЕННЫХ ОРГАНИЗАЦИЯХ
штук)**

арендованные

Машины для внесения минеральных удобрений и извести	Машины, установки, аппараты дождевальные и поливальные насосные станции	Косилки	Пресс-подборщики	Погрузчики сельскохозяйственные
302	37	525	348	338
291	34	512	344	332
-	-	7
19	-	34	24	19
-	-	-
10	...	35	34	26
...	...	9
18	-	32	22	26
...	9
15	...	36	18	8
14	-	36	26	27
-	-	-	-	-
5	...	12	10	6
...	-	6
11	...	50	31	28
12	-	16	13	...
16	...	51	25	36
-	-	9	...	-
42	-	27	17	29
35	-	14	6	8
25	-	9	6	15
8	...	26	21	21
16	...	45	26	23
19	-	14	11	26
...	-	7	5	-
8	-	10	5	8
...	-	20	17	...
11	3	13	4	6
...
-	-	-	-	-
-	-	-	-	-
...	-	...	-	...

	Собственные ¹⁾ и			
	Бороны всех видов, кроме дисковых	Бороны дисковые	Машины для послеуборочной обработки зерна	Сушилки для послеуборочной сушки зерна перед закладкой на хранение
Рязанская область	6913	398	182	54
Муниципальные районы Рязанской области	6874	388	181	54
Ермишинский район	-	-
Захаровский район	211	23	9	8
Кадомский район	...	-	...	-
Касимовский район	167	17
Клепиковский район	-
Кораблинский район	370	23	12	6
Милославский район	-	6	...	-
Михайловский район	137	14	14	...
Александрово-Невский район	529	22	17	3
Пителинский район	-	-	-	-
Пронский район	247	14	4	...
Путятинский район
Рыбновский район	174	7	4	...
Ряжский район	22
Рязанский район	255	34
Сапожковский район	-	...
Сараевский район	2292	31	24	...
Сасовский район	354	10	12	...
Скопинский район	249	29	8	8
Спасский район	236	11	...	-
Старожиловский район	798	14	15	4
Ухоловский район	545	19	27	-
Чучковский район	-
Шацкий район	131	16
Шиловский район	...	4	...	-
Городские округа Рязанской области	39	10	1	-
город Рязань	-
город Касимов	-	-	-	-
город Сасово	-	-	-	-
город Скопин	-	...	-	-

¹⁾ За исключением сданных в аренду или переданных в пользование

арендованные			
Установки доильные	Очистители-охладители молока	Раздатчики кормов для крупного рогатого скота	Автомобили грузовые
462	210	254	2196
459	210	248	2140
...	28
50	20	23	106
...	...	-	...
33	27	17	119
...	19
34	11	17	136
...	-	-	69
22	10	14	112
39	20	14	172
-	-	-	-
15	7	12	65
...	24
75	12	29	141
...	76
29	31	32	186
-	-	-	40
34	-	...	255
...	4	6	94
...	65
23	9	14	48
40	16	22	172
7	70
...	13
...	87
12	...	8	38
3	-	6	56
...	-
-	-	-	-
-	-	-	-
-	-	-	...

**12. НАЛИЧИЕ СЕЛЬСКОХОЗЯЙСТВЕННОЙ ТЕХНИКИ, МАШИН
НЕ ОТНОСЯЩИХСЯ К СУБЪЕКТАМ МАЛОГО**

(на 1 июля 2016 года;

Собственные¹⁾ и

	Плуги	Сеялки	Картофеле-сажалки	Разбрасыватели органических удобрений	Машины для защиты растений
Рязанская область	336	463	19	40	112
Муниципальные районы Рязанской области	326	441	19	38	105
Ермишинский район	-	-	-	-	-
Захаровский район	22	35	-
Кадомский район	-	-	-	-	-
Касимовский район	-
Клепиковский район	-	-	-	-	-
Кораблинский район	35	37	...	-	...
Милославский район	-	-	...
Михайловский район	-	-	-	-	-
Александрово-Невский район	39	73
Пителинский район	-	-	-	-	-
Пронский район
Путятинский район	-	-	-	-	-
Рыбновский район	28	33	...	6	...
Ряжский район	-	...	-
Рязанский район	23	19
Сапожковский район	-	-	-	-	-
Сараевский район	29	51	-	...	14
Сасовский район	...	41	-
Скопинский район	-	-	...
Спасский район	-	-	...
Старожиловский район	19	41	16
Ухоловский район	-	-	-	-	-
Чучковский район	-	-	-	-	-
Шацкий район	-	...	-	-	-
Шиловский район	-	...
Городские округа Рязанской области	10	22	-	2	7
город Рязань	-
город Касимов	-	-	-	-	-
город Сасово	-	-	-	-	-
город Скопин	-	...	-	-	...

**И ОБОРУДОВАНИЯ В СЕЛЬСКОХОЗЯЙСТВЕННЫХ ОРГАНИЗАЦИЯХ,
ПРЕДПРИНИМАТЕЛЬСТВА**

штук)

арендованные

Машины для внесения минеральных удобрений и извести	Машины, установки, аппараты дождевальные и поливальные насосные станции	Косилки	Пресс-подборщики	Погрузчики сельскохозяйственные
131	13	232	148	175
121	10	220	144	169
-	-	-	-	-
6	-	16	13	...
-	-	-	-	-
...
-	-	-	-	-
11	-	22	14	...
-	-	-
-	-	-	-	-
12	-	36	26	27
-	-	-	-	-
...
-	-	-	-	-
4	...	28	20	19
...	-
12	...	21	8	27
-	-	-	-	-
22	-	...	7	11
15	-	12	6	...
...	-
...	-
6	-	25	16	12
-	-	-	-	-
-	-	-	-	-
-	-	-	-	-
-	-
10	3	12	4	6
...
-	-	-	-	-
-	-	-	-	-
...	-	...	-	...

	Собственные ¹⁾ и			
	Бороны всех видов, кроме дисковых	Бороны дисковые	Машины для послеуборочной обработки зерна	Сушилки для послеуборочной сушки зерна перед закладкой на хранение
Рязанская область	3068	145	66	33
Муниципальные районы Рязанской области	3065	139	66	33
Ермишинский район	-	-	-	-
Захаровский район	...	11	...	4
Кадомский район	-	-	-	-
Касимовский район
Клепиковский район	-	-	-	-
Кораблинский район	317	13	...	-
Милославский район	-	-	-	-
Михайловский район	-	-	-	-
Александрово-Невский район	527	22	16	3
Пителинский район	-	-	-	-
Пронский район	-	...
Путятинский район	-	-	-	-
Рыбновский район	84	3
Ряжский район
Рязанский район	199	21
Сапожковский район	-	-	-	-
Сараевский район	726
Сасовский район
Скопинский район
Спасский район	-
Старожиловский район	236	12
Ухоловский район	-	-	-	-
Чучковский район	-	-	-	-
Шацкий район	-	-	-	-
Шиловский район	-	-
Городские округа Рязанской области	3	6	-	-
город Рязань	-	-
город Касимов	-	-	-	-
город Сасово	-	-	-	-
город Скопин	-	-	-	-

¹⁾ За исключением сданных в аренду или переданных в пользование

арендованные			
Установки доильные	Очистители-охладители молока	Раздатчики кормов для крупного рогатого скота	Автомобили грузовые
283	137	147	1018
280	137	141	969
-	-	-	-
38	11	11	67
-	-	-	-
...
-	-	-	-
23	9	15	72
...	-	-	...
-	-	-	-
39	20	14	166
-	-	-	-
...
-	-	-	-
69	8	24	74
...
...	113
-	-	-	-
...	-	-	114
...	4	5	55
...	...	-	...
...
20	13	17	87
-	-	-	-
-	-	-	-
-	-	-	...
...
3	-	6	49
...	-
-	-	-	-
-	-	-	-
-	-	-	...

13. НАЛИЧИЕ СЕЛЬСКОХОЗЯЙСТВЕННОЙ ТЕХНИКИ, МАШИН И ОБОРУДОВАНИЯ

(на 1 июля 2016 года;

	Собственные ¹⁾ и			
	Плуги	Сеялки	Картофеле- сажалки	Разбрасыватели органических удобрений
Рязанская область	417	564	19	39
Муниципальные районы Рязанской области	417	564	19	39
Ермишинский район	-	...
Захаровский район	19	32	-	...
Кадомский район	-	-
Касимовский район	17	21	4	4
Клепиковский район	-	-
Кораблинский район	22	29	-	...
Милославский район	9	23	-	-
Михайловский район	29	56	4	...
Александрово-Невский район	-	-
Пителинский район	-	-	-	-
Пронский район	...	11	-	...
Путятинский район	...	18	-	-
Рыбновский район	12	15	-	-
Ряжский район	-	-
Рязанский район	26	22	...	7
Сапожковский район	-	-
Сараевский район	90	114	-	5
Сасовский район	22	22	-	...
Скопинский район	16	28	-	...
Спасский район
Старожиловский район	25	34
Ухоловский район	34	50
Чучковский район	-
Шацкий район	9	29
Шиловский район	11	6	-	...
Городские округа Рязанской области	-	-	-	-
город Рязань	-	-	-	-
город Касимов	-	-	-	-
город Сасово	-	-	-	-
город Скопин	-	-	-	-

В МАЛЫХ СЕЛЬСКОХОЗЯЙСТВЕННЫХ ПРЕДПРИЯТИЯХ (БЕЗ МИКРОПРЕДПРИЯТИЙ)

штук)

арендованные

Машины для защиты растений	Машины для внесения минеральных удобрений и извести	Машины, установки, аппараты дождевальные и поливальные насосные станции	Косилки	Пресс-подборщики	Погрузчики сельскохозяйственные
109	155	21	193	165	146
109	155	21	193	165	146
-	-	-
7	13	-	18	11	15
-	-	-	-
5	3	...	16	19	...
-	...	-
...	...	-	10	8	12
11	-	-	5
17	15	...	25	16	8
...	...	-	-	-	-
-	-	-	-	-	-
...	...	-	...	6	3
-	...	-	5
...	6	-	8	9	8
...	...	-	-	...	-
...	...	-	23	16	9
-	-	-	-
11	20	-	16	10	18
...	20	-	...	-	...
...	8	-	...	4	11
...	6	8	10
...	10	...	12	10	7
12	12	-	10	8	22
...	...	-	-
...	8	-	9	5	5
...	...	-	10	9	-
-	-	-	-	-	-
-	-	-	-	-	-
-	-	-	-	-	-
-	-	-	-	-	-
-	-	-	-	-	-

	Собственные ¹⁾ и		
	Бороны всех видов, кроме дисковых	Бороны дисковые	Машины для послеуборочной обработки зерна
Рязанская область	3692	226	97
Муниципальные районы Рязанской области	3692	226	97
Ермишинский район	-
Захаровский район	137	12	...
Кадомский район	...	-	...
Касимовский район	73	7	...
Клепиковский район	...	-	...
Кораблинский район	53	10	...
Милославский район	-
Михайловский район	135	13	14
Александрово-Невский район	...	-	...
Пителинский район	-	-	-
Пронский район	...	9	4
Путятинский район
Рыбновский район	90
Ряжский район	...	-	-
Рязанский район	56	13	...
Сапожковский район	-
Сараевский район	1566	21	21
Сасовский район	...	7	...
Скопинский район	19	16	...
Спасский район
Старожиловский район	456
Ухоловский район	545	9	15
Чучковский район	...	-	...
Шацкий район	130	14	...
Шиловский район
Городские округа Рязанской области	-	-	-
город Рязань	-	-	-
город Касимов	-	-	-
город Сасово	-	-	-
город Скопин	-	-	-

¹⁾ За исключением сданных в аренду или переданных в пользование

арендованные				
Сушилки для послеуборочной сушки зерна перед закладкой на хранение	Установки доильные	Очистители- охладители молока	Раздатчики кормов для крупного рогатого скота	Автомобили грузовые
21	159	71	100	851
21	159	71	100	851
-
4	12	9	12	35
-	-	...
...	13	9	9	55
-
6	11	64
-	-	-	-	32
...	22	10	14	66
-	-	-	-	...
-	-	-	-	-
...	4	15
...	16
-	5	4	5	40
-	-	-	-	...
-	17	13	14	67
...	-	-	-	...
-	20	-	...	127
-	-	-	...	36
3	-	-	...	25
-	18
...	54
-	7	48
-
...	42
-	10	-	4	23
-	-	-	-	-
-	-	-	-	-
-	-	-	-	-
-	-	-	-	-
-	-	-	-	-

14.НАЛИЧИЕ СЕЛЬСКОХОЗЯЙСТВЕННОЙ ТЕХНИКИ, МАШИН И

(на 1 июля 2016 года;

	Собственные ¹⁾ и			
	Плуги	Сеялки	Картофеле- сажалки	Разбрасыватели органических удобрений
Рязанская область	159	198	8	4
Муниципальные районы Рязанской области	159	198	8	4
Ермишинский район	-	-
Захаровский район	-	-
Кадомский район	-	-	-	-
Касимовский район	15	15	...	-
Клепиковский район	...	6	...	-
Кораблинский район	-	-
Милославский район	13	24	-	...
Михайловский район	16	16	-	-
Александровский район	-	...	-	-
Пителинский район	-	-	-	-
Пронский район	-	-
Путятинский район	-	-
Рыбновский район	4	8	-	-
Рязанский район	11	13	-	-
Сапожковский район	-	-	-	-
Сараевский район	...	5	-	-
Сасовский район	-	-
Скопинский район	-	-
Спасский район	9	11	-	...
Старожиловский район	10	12	-	-
Ухоловский район	29	19
Чучковский район	15	6	-	-
Шацкий район	...	6	-	-
Шиловский район	7	5	-	-
Городские округа Рязанской области	-	-	-	-
город Рязань	-	-	-	-
город Касимов	-	-	-	-
город Сасово	-	-	-	-
город Скопин	-	-	-	-

ОБОРУДОВАНИЯ В СЕЛЬСКОХОЗЯЙСТВЕННЫХ МИКРОПРЕДПРИЯТИЯХ

штук)

арендованные

Машины для защиты растений	Машины для внесения минеральных удобрений и извести	Машины, установки, аппараты дождевальные и поливальные насосные станции	Косилки	Пресс-подборщики	Погрузчики сельскохозяйственные
5	15	3	81	32	14
5	15	3	81	32	14
-	-	-	...	-	-
-	-	-	-	-	-
-	-	-	-	-	-
-	...	-	9	9	-
-	-
-	-	-	-	-	-
...	-	-	-	-	...
-	-	-	11	...	-
-	-	-	-	-	-
-	-	-	-	-	-
-	-	-	...	-	-
-	-	-	...	-	-
-	5
-	-	-	...	-	-
-	-	-	5	...	-
-	-	-	...	-	-
-	-	-	-	-	-
-	-	-	...	-	-
-	-	-	...	-	-
-	...	-	10
-	-	-	7	-	...
...	7	-	4	3	4
-	...	-	6	...	-
-	-	-	...	-	...
-	-	-	7	5	-
-	-	-	-	-	-
-	-	-	-	-	-
-	-	-	-	-	-
-	-	-	-	-	-
-	-	-	-	-	-
-	-	-	-	-	-

	Собственные ¹⁾ и		
	Бороны всех видов, кроме дисковых	Бороны дисковые	Машины для послеуборочной обработки зерна
Рязанская область	117	25	18
Муниципальные районы Рязанской области	117	22	18
Ермишинский район	-	-	-
Захаровский район	-	-	-
Кадомский район	-	-	-
Касимовский район	-
Клепиковский район	-	...	-
Кораблинский район	-	-	-
Милославский район	-
Михайловский район	-
Александрово-Невский район	-	-	-
Пителинский район	-	-	-
Пронский район	-	-	-
Путятинский район	-	-	-
Рыбновский район	-	...	-
Рязский район	-	-	-
Рязанский район	-	-	-
Сапожковский район	-	-	-
Сараевский район	-	-	-
Сасовский район	-	-	-
Скопинский район	-	-	-
Спасский район	-	...	-
Старожиловский район
Ухоловский район	-	10	12
Чучковский район	-
Шацкий район	-
Шиловский район	-	-	-
Городские округа Рязанской области	-	3	-
город Рязань	-	-	-
город Касимов	-	-	-
город Сасово	-	-	-
город Скопин	-	...	-

¹⁾ За исключением сданных в аренду или переданных в пользование

арендованные				
Сушилки для послеуборочной сушки зерна перед закладкой на хранение	Установки доильные	Очистители- охладители молока	Раздатчики кормов для крупного рогатого скота	Автомобили грузовые
-	20	2	7	266
-	20	2	7	266
-	-	-	-	...
-	-	-	-	...
-	-	-	-	-
-	...	-	...	19
-
-	-	-	-	-
-	-	-	-	25
-	-	-	-	38
-	-	-	-	-
-	-	-	-	-
-	-	-	-	...
-	-	-	-	...
-	...	-	-	13
-	-	-	-	9
-	...	-	...	5
-	-	-	-	...
-	-	-	-	13
-	-	-	-	...
-	-	-	-	...
-	...	-	...	13
-	...	-	-	27
-	-	-	-	22
-	-	...
-	-	-	-	26
-	-	-
-	-	-	-	-
-	-	-	-	-
-	-	-	-	-
-	-	-	-	-
-	-	-	-	-
-	-	-	-	-

**15.НАЛИЧИЕ СЕЛЬСКОХОЗЯЙСТВЕННОЙ ТЕХНИКИ, МАШИН И
И У ИНДИВИДУАЛЬНЫХ**

(на 1 июля 2016 года;

Собственные¹⁾ и

	Собственные ¹⁾ и			
	Плуги	Сеялки	Картофеле- сажалки	Разбрасыва- тели органических удобрений
Рязанская область	498	412	6	11
Муниципальные районы Рязанской области	496	410	6	11
Ермишинский район	36	18	-	-
Захаровский район	13	7	-	-
Кадомский район	16	9	-	-
Касимовский район	13	8	-	-
Клепиковский район	...	3	...	-
Кораблинский район	-	-	-	-
Милославский район	29	30	-	...
Михайловский район	26	20	...	-
Александров-Невский район	10	16	-	-
Пителинский район	-	-	-	-
Пронский район	12	15	-	-
Путятинский район	7	9	-	...
Рыбновский район	22	14	-	...
Рязский район	8	13	-	...
Рязанский район	19	8	-	-
Сапожковский район	12	14	-	-
Сараевский район	89	107	-	-
Сасовский район	20	12	...	-
Скопинский район	20	15	-	-
Спасский район	27	17	-	-
Старожиловский район	7	5	...	-
Ухоловский район	72	43
Чучковский район	16	13	-	-
Шацкий район	11	7	-	-
Шиловский район	9	7	-	-
Городские округа Рязанской области	2	2	-	-
город Рязань	-	-	-	-
город Касимов	-	-	-	-
город Сасово	-	-	-	-
город Скопин	-	-

**ОБОРУДОВАНИЯ В КРЕСТЬЯНСКИХ (ФЕРМЕРСКИХ) ХОЗЯЙСТВАХ
ПРЕДПРИНИМАТЕЛЕЙ**

штук)

арендованные

Машины для защиты растений	Машины для внесения минеральных удобрений и извести	Машины, установки, аппараты дождеваль-ные и поливальные насосные станции	Косилки	Пресс-подборщики	Погрузчики сельскохозяйственные
22	17	-	274	50	36
22	17	-	272	50	36
-	-	-	22	4	-
-	-	-	6	-	-
-	-	-	13	-	-
-	-	-	27	3	-
-	-	-	8	-	-
-	-	-	...	-	-
-	-	-	8	...	-
...	...	-	6
-	-	-	3	...	-
-	-	-	-	-	-
-	-	-	7	-	-
...	-	-
-	-	-	19
-	-	-	8
-	-	-	25
-	-	-	5	...	-
-	-	-	8	-	-
...	-	-	6
-	-	-	5	-	-
-	-	-	42	12	2
-	-	-	7	-	-
14	15	-	19	8	19
-	-	-	3	-	-
-	-	-	9	-	-
...	...	-	13	10	6
-	-	-	2	-	-
-	-	-	-	-	-
-	-	-	-	-	-
-	-	-	-	-	-
-	-	-	...	-	-

	Собственные ¹⁾ и		
	Бороны всех видов, кроме дисковых	Бороны дисковые	Машины для послеуборочной обработки зерна
Рязанская область	283	36	13
Муниципальные районы Рязанской области	283	36	13
Ермишинский район	-	-	-
Захаровский район	-	-	-
Кадомский район	-	-	-
Касимовский район	...	-	-
Клепиковский район	-	-	-
Кораблинский район	-	-	-
Милославский район	-	...	-
Михайловский район	19	...	-
Александрово-Невский район	-	-	-
Пителинский район	-	-	-
Пронский район	-	-	-
Путятинский район	-
Рыбновский район	-	4	-
Рязский район
Рязанский район	-	-	-
Сапожковский район	-	-	-
Сараевский район	-	-	-
Сасовский район
Скопинский район	-	-	-
Спасский район	...	-	-
Старожиловский район	...	-	-
Ухоловский район	197	16	7
Чучковский район	-	-	-
Шацкий район	-	-	-
Шиловский район
Городские округа Рязанской области	-	-	-
город Рязань	-	-	-
город Касимов	-	-	-
город Сасово	-	-	-
город Скопин	-	-	-

¹⁾ За исключением сданных в аренду или переданных в пользование

арендованные				
Сушилки для послеуборочной сушки зерна перед закладкой на хранение	Установки доильные	Очистители- охладители молока	Раздатчики кормов для крупного рогатого скота	Автомобили грузовые
2	12	2	4	440
2	12	2	4	440
...	-	-	-	16
-	-	-	-	6
-	-	-	-	4
-	-	-	-	19
-	-	-	-	10
-	-	-	-	3
-	-	-	-	20
-	-	-	-	18
-	-	-	-	9
-	-	-	-	-
-	-	-	-	8
-	-	-	-	...
-	4	19
-	...	-	-	8
-	-	-	-	16
-	-	-	-	26
-	-	-	-	119
-	...	-	-	11
-	-	-	-	9
-	...	-	-	17
-	-	-	-	11
-	-	-	-	66
-	-	-	-	7
-	-	-	-	8
-	...	-	...	7
-	-	-	-	-
-	-	-	-	-
-	-	-	-	-
-	-	-	-	-
-	-	-	-	-

**16.НАЛИЧИЕ СЕЛЬСКОХОЗЯЙСТВЕННОЙ ТЕХНИКИ,
И ДРУГИХ ИНДИВИДУАЛЬНЫХ**

(на 1 июля 2016 года;

	Тракторы - всего	в том числе с мощностью двигателя				Газоно- косилки
		до 18,0 кВт (до 24,5 л.с.)	18,0-37,0 кВт (24,5 - 50,3 л.с.)	37,1-59,0 кВт (50,4 - 80,2 л.с.)	свыше 59,0 кВт (свыше 80,2 л.с.)	
Рязанская область	5255	1165	1773	1608	709	99475
Муниципальные районы Рязанской области	5218	1155	1762	1607	694	90479
Ермишинский район	169	14	89	58	8	211
Захаровский район	433	17	41	120	255	2086
Кадомский район	142	35	42	46	19	253
Касимовский район	308	95	117	67	29	5994
Клепиковский район	128	45	57	19	7	7961
Кораблинский район	138	26	50	52	10	3600
Милославский район	198	11	63	102	22	2181
Михайловский район	171	51	51	42	27	4191
Алекسانдро-Невский район	92	12	36	33	11	725
Пителинский район	166	56	54	51	5	1141
Пронский район	117	30	36	45	6	2212
Путятинский район	131	20	34	47	30	1991
Рыбновский район	432	91	155	151	35	9550
Рязский район	81	21	35	21	4	3834
Рязанский район	257	95	85	47	30	10754
Сапожковский район	164	62	57	40	5	205
Сараевский район	183	69	61	37	16	1435
Сасовский район	241	52	109	66	14	1384
Скопинский район	178	49	72	39	18	2268
Спасский район	431	99	164	147	21	10491
Старожиловский район	131	34	37	49	11	3188
Ухоловский район	184	12	37	124	11	1232
Чучковский район	124	7	50	54	13	1216
Шацкий район	272	50	114	72	36	4948
Шиловский район	347	102	116	78	51	7428
Городские округа Рязанской области	37	10	11	1	15	8996
город Рязань	35	10	10	-	15	7437
город Касимов	-	-	-	-	-	1029
город Сасово	1	-	-	1	-	499
город Скопин	1	-	1	-	-	31

**МАШИН И ОБОРУДОВАНИЯ В ЛИЧНЫХ ПОДСОБНЫХ
ХОЗЯЙСТВАХ ГРАЖДАН**
штук)

Мотоблоки, мотокуль- тиваторы со смен- ными орудиями	Автомо- били грузовые	Автомо- били легковые	Мотоциклы	Установки доильные	Сепарато- ры для молока	Мукомоль- ное оборудо- вание и крупорушки
66670	4240	123062	6472	110	587	2266
61283	3841	105496	6150	110	571	2262
424	86	1603	105	-	6	49
1535	88	2393	155	3	10	121
430	74	1187	112	-	1	74
2747	247	7176	495	2	76	25
2538	207	6958	244	9	7	6
2791	116	3918	176	4	7	131
1537	128	2449	245	1	17	134
2718	230	5730	346	3	14	45
663	107	2102	204	14	8	295
381	44	1100	179	-	1	8
1588	164	3232	102	-	30	10
1128	57	1695	50	1	7	49
7345	290	9908	588	3	12	37
2577	68	3517	215	3	2	32
8956	425	12358	301	9	136	58
1260	74	1975	125	-	4	155
2187	205	3555	267	2	38	537
1477	150	3048	312	1	30	131
2667	134	3832	427	4	20	23
4310	237	9434	353	29	72	23
3220	131	3678	368	3	9	34
843	121	1697	202	1	2	93
1119	27	1160	71	1	1	37
3451	179	5611	191	10	28	104
3391	252	6180	317	7	33	51
5387	399	17566	322	-	16	4
4174	250	12903	231	-	5	-
364	77	1218	5	-	8	-
454	47	1720	7	-	3	4
395	25	1725	79	-	-	-



**ГРУППИРОВКИ ОБЪЕКТОВ
ПЕРЕПИСИ ПО НАЛИЧИЮ
ТРАКТОРОВ
И ЗЕРНОУБОРОЧНЫХ
КОМБАЙНОВ**

17.ГРУППИРОВКА СЕЛЬСКОХОЗЯЙСТВЕННЫХ ОРГАНИЗАЦИЙ¹⁾
(на 1 июля 2016 года)

	Сельскохозяйственные организации,		
	1-5	6-8	9-15
Рязанская область			
Число организаций, единиц	78	33	72
в процентах от общего числа организаций	25,2	10,7	23,3
в процентах от числа организаций, имеющих тракторы	28,6	12,1	26,4
Наличие тракторов - всего	214	231	829
на 1000 га пашни	3	4	5
Муниципальные районы Рязанской области			
Ермишинский район			
Число организаций, единиц	77	31	71
в процентах от общего числа организаций	25,5	10,3	23,5
в процентах от числа организаций, имеющих тракторы	28,7	11,6	26,5
Наличие тракторов - всего	209	216	820
на 1000 га пашни	3	4	5
Захаровский район			
Число организаций, единиц	2	-	1
в процентах от общего числа организаций	28,6	-	14,3
в процентах от числа организаций, имеющих тракторы	50,0	-	25,0
Наличие тракторов - всего	6	-	14
на 1000 га пашни	4	-	9
Кадомский район			
Число организаций, единиц	2	1	2
в процентах от общего числа организаций	15,4	7,7	15,4
в процентах от числа организаций, имеющих тракторы	15,4	7,7	15,4
Наличие тракторов - всего	3	7	25
на 1000 га пашни	2	4	6
Касимовский район			
Число организаций, единиц	-	-	-
в процентах от общего числа организаций	-	-	-
в процентах от числа организаций, имеющих тракторы	-	-	-
Наличие тракторов - всего	-	-	-
на 1000 га пашни	-	-	-
Клепиковский район			
Число организаций, единиц	7	4	5
в процентах от общего числа организаций	35,0	20,0	25,0
в процентах от числа организаций, имеющих тракторы	38,9	22,2	27,8
Наличие тракторов - всего	17	27	51
на 1000 га пашни	9	10	9
Клепиковский район			
Число организаций, единиц	1	1	1
в процентах от общего числа организаций	25,0	25,0	25,0
в процентах от числа организаций, имеющих тракторы	25,0	25,0	25,0
Наличие тракторов - всего	4	6	15
на 1000 га пашни	40	7	6

ПО ОБЕСПЕЧЕННОСТИ ТРАКТОРАМИ

имевшие тракторы, штук				Организации, не имевшие тракторы	Итого
16-20	21-40	свыше 40	всего		
27	48	15	273	36	309
8,7	15,5	4,9	88,3	11,7	100
9,9	17,6	5,5	100	x	x
485	1314	892	3965	x	3965
4	5	5	5	x	5
27	48	14	268	34	302
8,9	15,9	4,6	88,7	11,3	100
10,1	17,9	5,2	100	x	x
485	1314	819	3863	x	3863
4	5	5	5	x	5
-	1	-	4	3	7
-	14,3	-	57,1	42,9	100
-	25,0	-	100	x	x
-	30	-	50	x	50
-	10	-	9	x	7
2	6	-	13	-	13
15,4	46,2	-	100,0	-	100
15,4	46,2	-	100	x	x
33	177	-	245	x	245
5	4	-	4	x	4
1	-	-	1	-	1
100,0	-	-	100,0	-	100
100,0	-	-	100	x	x
18	-	-	18	x	18
13	-	-	13	x	13
-	1	1	18	2	20
-	5,0	5,0	90,0	10,0	100
-	5,6	5,6	100	x	x
-	29	64	188	x	188
-	6	11	9	x	9
-	1	-	4	-	4
-	25,0	-	100,0	-	100
-	25,0	-	100	x	x
-	25	-	50	x	50
-	10	-	8	x	8

	Сельскохозяйственные организации,		
	1-5	6-8	9-15
Кораблинский район			
Число организаций, единиц	2	2	2
в процентах от общего числа организаций	16,7	16,7	16,7
в процентах от числа организаций, имеющих тракторы	16,7	16,7	16,7
Наличие тракторов - всего	8	14	22
на 1000 га пашни	2	2	4
Милославский район			
Число организаций, единиц	6	3	3
в процентах от общего числа организаций	35,3	17,6	17,6
в процентах от числа организаций, имеющих тракторы	42,9	21,4	21,4
Наличие тракторов - всего	17	22	37
на 1000 га пашни	4	1	2
Михайловский район			
Число организаций, единиц	8	2	7
в процентах от общего числа организаций	32,0	8,0	28,0
в процентах от числа организаций, имеющих тракторы	40,0	10,0	35,0
Наличие тракторов - всего	21	14	78
на 1000 га пашни	2	5	5
Александровский район			
Число организаций, единиц	1	1	1
в процентах от общего числа организаций	10,0	10,0	10,0
в процентах от числа организаций, имеющих тракторы	11,1	11,1	11,1
Наличие тракторов - всего	2	8	15
на 1000 га пашни	7	5	3
Пителинский район			
Число организаций, единиц	-	-	-
в процентах от общего числа организаций	-	-	-
в процентах от числа организаций, имеющих тракторы	-	-	-
Наличие тракторов - всего	-	-	-
на 1000 га пашни	-	-	-
Пронский район			
Число организаций, единиц	2	1	4
в процентах от общего числа организаций	22,2	11,1	44,4
в процентах от числа организаций, имеющих тракторы	22,2	11,1	44,4
Наличие тракторов - всего	5	6	45
на 1000 га пашни	2	3	4
Путятинский район			
Число организаций, единиц	1	-	3
в процентах от общего числа организаций	16,7	-	50,0
в процентах от числа организаций, имеющих тракторы	16,7	-	50,0
Наличие тракторов - всего	1	-	35
на 1000 га пашни	3	-	6

имевшие тракторы, штук				Организации, не имевшие тракторы	Итого
16-20	21-40	свыше 40	всего		
1	4	1	12	-	12
8,3	33,3	8,3	100,0	-	100
8,3	33,3	8,3	100	x	x
17	102	81	244	x	244
3	7	5	5	x	5
1	1	-	14	3	17
5,9	5,9	-	82,4	17,6	100
7,1	7,1	-	100	x	x
19	21	-	116	x	116
2	7	-	2	x	2
2	1	-	20	5	25
8,0	4,0	-	80,0	20,0	100
10,0	5,0	-	100	x	x
39	26	-	178	x	178
3	3	-	3	x	3
1	3	2	9	1	10
10,0	30,0	20,0	90,0	10,0	100
11,1	33,3	22,2	100	x	x
19	87	138	269	x	269
4	5	6	5	x	5
-	-	-	-	-	-
-	-	-	-	-	100
-	-	-	100	x	x
-	-	-	-	x	-
-	-	-	-	x	-
1	-	1	9	-	9
11,1	-	11,1	100,0	-	100
11,1	-	11,1	100	x	x
20	-	54	130	x	130
2	-	5	4	x	4
-	2	-	6	-	6
-	33,3	-	100,0	-	100
-	33,3	-	100	x	x
-	45	-	81	x	81
-	8	-	7	x	7

	Сельскохозяйственные организации,		
	1-5	6-8	9-15
Рыбновский район			
Число организаций, единиц	9	2	3
в процентах от общего числа организаций	40,9	9,1	13,6
в процентах от числа организаций, имеющих тракторы	42,9	9,5	14,3
Наличие тракторов - всего	22	14	34
на 1000 га пашни	6	14	24
Рязжский район			
Число организаций, единиц	4	1	2
в процентах от общего числа организаций	33,3	8,3	16,7
в процентах от числа организаций, имеющих тракторы	44,4	11,1	22,2
Наличие тракторов - всего	11	8	24
на 1000 га пашни	6	3	3
Рязанский район			
Число организаций, единиц	3	3	6
в процентах от общего числа организаций	14,3	14,3	28,6
в процентах от числа организаций, имеющих тракторы	16,7	16,7	33,3
Наличие тракторов - всего	11	21	76
на 1000 га пашни	8	10	20
Сапожковский район			
Число организаций, единиц	2	-	-
в процентах от общего числа организаций	50,0	-	-
в процентах от числа организаций, имеющих тракторы	50,0	-	-
Наличие тракторов - всего	7	-	-
на 1000 га пашни	18	-	-
Сараевский район			
Число организаций, единиц	4	2	2
в процентах от общего числа организаций	21,1	10,5	10,5
в процентах от числа организаций, имеющих тракторы	21,1	10,5	10,5
Наличие тракторов - всего	10	12	29
на 1000 га пашни	2	2	5
Сасовский район			
Число организаций, единиц	3	1	1
в процентах от общего числа организаций	30,0	10,0	10,0
в процентах от числа организаций, имеющих тракторы	33,3	11,1	11,1
Наличие тракторов - всего	7	7	9
на 1000 га пашни	2	4	3
Скопинский район			
Число организаций, единиц	5	-	6
в процентах от общего числа организаций	27,8	-	33,3
в процентах от числа организаций, имеющих тракторы	41,7	-	50,0
Наличие тракторов - всего	20	-	70
на 1000 га пашни	2	-	3

имевшие тракторы, штук				Организации, не имевшие тракторы	Итого
16-20	21-40	свыше 40	всего		
2	3	2	21	1	22
9,1	13,6	9,1	95,5	4,5	100
9,5	14,3	9,5	100	x	x
38	68	91	267	x	267
9	10	6	9	x	8
-	-	2	9	3	12
-	-	16,7	75,0	25,0	100
-	-	22,2	100	x	x
-	-	91	134	x	134
-	-	3	3	x	3
3	2	1	18	3	21
14,3	9,5	4,8	85,7	14,3	100
16,7	11,1	5,6	100	x	x
51	61	75	295	x	295
3	8	7	7	x	7
1	1	-	4	-	4
25,0	25,0	-	100,0	-	100
25,0	25,0	-	100	x	x
16	30	-	53	x	53
35	2	-	3	x	3
1	9	1	19	-	19
5,3	47,4	5,3	100,0	-	100
5,3	47,4	5,3	100	x	x
17	260	58	386	x	386
8	5	3	4	x	4
-	4	-	9	1	10
-	40,0	-	90,0	10,0	100
-	44,4	-	100	x	x
-	121	-	144	x	144
-	5	-	4	x	4
-	-	1	12	6	18
-	-	5,6	66,7	33,3	100
-	-	8,3	100	x	x
-	-	62	152	x	152
-	-	10	4	x	3

	Сельскохозяйственные организации,		
	1-5	6-8	9-15
Спасский район			
Число организаций, единиц	1	1	3
в процентах от общего числа организаций	11,1	11,1	33,3
в процентах от числа организаций, имеющих тракторы	12,5	12,5	37,5
Наличие тракторов - всего	3	6	38
на 1000 га пашни	-	-	9
Старожиловский район			
Число организаций, единиц	5	1	4
в процентах от общего числа организаций	25,0	5,0	20,0
в процентах от числа организаций, имеющих тракторы	27,8	5,6	22,2
Наличие тракторов - всего	12	7	40
на 1000 га пашни	29	9	4
Ухоловский район			
Число организаций, единиц	3	-	4
в процентах от общего числа организаций	25,0	-	33,3
в процентах от числа организаций, имеющих тракторы	27,3	-	36,4
Наличие тракторов - всего	11	-	46
на 1000 га пашни	3	-	6
Чучковский район			
Число организаций, единиц	-	-	2
в процентах от общего числа организаций	-	-	40,0
в процентах от числа организаций, имеющих тракторы	-	-	50,0
Наличие тракторов - всего	-	-	22
на 1000 га пашни	-	-	6
Шацкий район			
Число организаций, единиц	4	1	6
в процентах от общего числа организаций	26,7	6,7	40,0
в процентах от числа организаций, имеющих тракторы	28,6	7,1	42,9
Наличие тракторов - всего	9	6	61
на 1000 га пашни	1	5	3
Шиловский район			
Число организаций, единиц	2	4	3
в процентах от общего числа организаций	18,2	36,4	27,3
в процентах от числа организаций, имеющих тракторы	18,2	36,4	27,3
Наличие тракторов - всего	2	31	34
на 1000 га пашни	-	9	7
Городские округа Рязанской области			
Число организаций, единиц	1	2	1
в процентах от общего числа организаций	14,3	28,6	14,3
в процентах от числа организаций, имеющих тракторы	20,0	40,0	20,0
Наличие тракторов - всего	5	15	9
на 1000 га пашни	2	2	3

имевшие тракторы, штук				Организации, не имевшие тракторы	Итого
16-20	21-40	свыше 40	всего		
2	-	1	8	1	9
22,2	-	11,1	88,9	11,1	100
25,0	-	12,5	100	x	x
38	-	53	138	x	138
7	-	8	8	x	8
1	6	1	18	2	20
5,0	30,0	5,0	90,0	10,0	100
5,6	33,3	5,6	100	x	x
18	158	52	287	x	287
3	5	5	5	x	5
2	2	-	11	1	12
16,7	16,7	-	91,7	8,3	100
18,2	18,2	-	100	x	x
33	53	-	143	x	143
7	6	-	6	x	6
2	-	-	4	1	5
40,0	-	-	80,0	20,0	100
50,0	-	-	100	x	x
33	-	-	55	x	55
8	-	-	7	x	7
3	-	-	14	1	15
20,0	-	-	93,3	6,7	100
21,4	-	-	100	x	x
58	-	-	134	x	134
3	-	-	3	x	2
1	1	-	11	-	11
9,1	9,1	-	100,0	-	100
9,1	9,1	-	100	x	x
18	21	-	106	x	106
10	17	-	9	x	9
-	-	1	5	2	7
-	-	14,3	71,4	28,6	100
-	-	20,0	100	x	x
-	-	73	102	x	102
-	-	5	4	x	4

	Сельскохозяйственные организации,		
	1-5	6-8	9-15
город Рязань			
Число организаций, единиц	1	1	-
в процентах от общего числа организаций	33,3	33,3	-
в процентах от числа организаций, имеющих тракторы	33,3	33,3	-
Наличие тракторов - всего	5	8	-
на 1000 га пашни	2	28	-
город Касимов			
Число организаций, единиц	-	-	-
в процентах от общего числа организаций	-	-	-
в процентах от числа организаций, имеющих тракторы	-	-	-
Наличие тракторов - всего	-	-	-
на 1000 га пашни	-	-	-
город Сасово			
Число организаций, единиц	-	-	-
в процентах от общего числа организаций	-	-	-
в процентах от числа организаций, имеющих тракторы	-	-	-
Наличие тракторов - всего	-	-	-
на 1000 га пашни	-	-	-
город Скопин			
Число организаций, единиц	-	1	1
в процентах от общего числа организаций	-	25,0	25,0
в процентах от числа организаций, имеющих тракторы	-	50,0	50,0
Наличие тракторов - всего	-	7	9
на 1000 га пашни	-	1	3

¹⁾ Осуществлявших сельскохозяйственную деятельность в I полугодии 2016 года

имевшие тракторы, штук				Организации, не имевшие тракторы	Итого
16-20	21-40	свыше 40	всего		
-	-	1	3	-	3
-	-	33,3	100,0	-	100
-	-	33,3	100	x	x
-	-	73	86	x	86
-	-	5	5	x	5
-	-	-	-	-	-
-	-	-	-	-	100
-	-	-	100	x	x
-	-	-	-	x	-
-	-	-	-	x	-
-	-	-	-	-	-
-	-	-	-	-	100
-	-	-	100	x	x
-	-	-	-	x	-
-	-	-	-	x	-
-	-	-	2	2	4
-	-	-	50,0	50,0	100
-	-	-	100	x	x
-	-	-	16	x	16
-	-	-	1	x	1

18.ГРУППИРОВКА СЕЛЬСКОХОЗЯЙСТВЕННЫХ ОРГАНИЗАЦИЙ¹⁾
(на 1 июля 2016 года)

	Сельскохозяйственные организации,			
	1	2	3	4-5
Рязанская область				
Число организаций, единиц	29	32	22	53
в процентах от общего числа организаций	9,4	10,4	7,1	17,2
в процентах от числа организаций, имеющих зерноуборочные комбайны	14,1	15,5	10,7	25,7
Наличие зерноуборочных комбайнов - всего	29	64	66	236
на 1000 га посевов зерновых культур	2	2	3	2
Муниципальные районы Рязанской области				
Ермишинский район				
Число организаций, единиц	29	32	22	50
в процентах от общего числа организаций	9,6	10,6	7,3	16,6
в процентах от числа организаций, имеющих зерноуборочные комбайны	14,4	15,8	10,9	24,8
Наличие зерноуборочных комбайнов - всего	29	64	66	224
на 1000 га посевов зерновых культур	2	2	3	2
Захаровский район				
Число организаций, единиц	-	1	1	1
в процентах от общего числа организаций	-	14,3	14,3	14,3
в процентах от числа организаций, имеющих зерноуборочные комбайны	-	33,3	33,3	33,3
Наличие зерноуборочных комбайнов - всего	-	2	3	5
на 1000 га посевов зерновых культур	-	6	3	3
Кадомский район				
Число организаций, единиц	2	2	1	3
в процентах от общего числа организаций	15,4	15,4	7,7	23,1
в процентах от числа организаций, имеющих зерноуборочные комбайны	15,4	15,4	7,7	23,1
Наличие зерноуборочных комбайнов - всего	2	4	3	14
на 1000 га посевов зерновых культур	1	1	2	3
Касимовский район				
Число организаций, единиц	-	-	1	-
в процентах от общего числа организаций	-	-	100,0	-
в процентах от числа организаций, имеющих зерноуборочные комбайны	-	-	100,0	-
Наличие зерноуборочных комбайнов - всего	-	-	3	-
на 1000 га посевов зерновых культур	-	-	6	-
Клепиковский район				
Число организаций, единиц	5	2	-	2
в процентах от общего числа организаций	25,0	10,0	-	10,0
в процентах от числа организаций, имеющих зерноуборочные комбайны	45,5	18,2	-	18,2
Наличие зерноуборочных комбайнов - всего	5	4	-	9
на 1000 га посевов зерновых культур	4	16	-	5
Клепиковский район				
Число организаций, единиц	2	-	-	-
в процентах от общего числа организаций	50,0	-	-	-
в процентах от числа организаций, имеющих зерноуборочные комбайны	100,0	-	-	-
Наличие зерноуборочных комбайнов - всего	2	-	-	-
на 1000 га посевов зерновых культур	2	-	-	-

ПО ОБЕСПЕЧЕННОСТИ ЗЕРНОУБОРОЧНЫМИ КОМБАЙНАМИ

имевшие зерноуборочные комбайны, штук					Организации, не имевшие зерноубороч- ные комбайны	Итого
6-8	9-11	12-15	свыше 15	всего		
36	16	10	8	206	103	309
11,7	5,2	3,2	2,6	66,7	33,3	100
17,5	7,8	4,9	3,9	100	x	x
242	152	134	198	1121	x	1121
2	2	2	4	3	x	2
36	15	10	8	202	100	302
11,9	5,0	3,3	2,6	66,9	33,1	100
17,8	7,4	5,0	4,0	100	x	x
242	142	134	198	1099	x	1099
2	2	2	4	3	x	2
-	-	-	-	3	4	7
-	-	-	-	42,9	57,1	100
-	-	-	-	100	x	x
-	-	-	-	10	x	10
-	-	-	-	4	x	4
3	-	2	-	13	-	13
23,1	-	15,4	-	100,0	-	100
23,1	-	15,4	-	100	x	x
21	-	25	-	69	x	69
2	-	2	-	2	x	2
-	-	-	-	1	-	1
-	-	-	-	100,0	-	100
-	-	-	-	100	x	x
-	-	-	-	3	x	3
-	-	-	-	6	x	6
2	-	-	-	11	9	20
10,0	-	-	-	55,0	45,0	100
18,2	-	-	-	100	x	x
14	-	-	-	32	x	32
3	-	-	-	4	x	4
-	-	-	-	2	2	4
-	-	-	-	50,0	50,0	100
-	-	-	-	100	x	x
-	-	-	-	2	x	2
-	-	-	-	2	x	2



	Сельскохозяйственные организации,			
	1	2	3	4-5
Кораблинский область				
Число организаций, единиц	1	-	1	3
в процентах от общего числа организаций	8,3	-	8,3	25,0
в процентах от числа организаций, имеющих зерноуборочные комбайны	11,1	-	11,1	33,3
Наличие зерноуборочных комбайнов - всего	1	-	3	14
на 1000 га посевов зерновых культур	3	-	1	3
Милославский район				
Число организаций, единиц	2	2	1	2
в процентах от общего числа организаций	11,8	11,8	5,9	11,8
в процентах от числа организаций, имеющих зерноуборочные комбайны	16,7	16,7	8,3	16,7
Наличие зерноуборочных комбайнов - всего	2	4	3	9
на 1000 га посевов зерновых культур	3	2	1	3
Михайловский район				
Число организаций, единиц	2	2	2	6
в процентах от общего числа организаций	8,0	8,0	8,0	24,0
в процентах от числа организаций, имеющих зерноуборочные комбайны	14,3	14,3	14,3	42,9
Наличие зерноуборочных комбайнов - всего	2	4	6	26
на 1000 га посевов зерновых культур	3	4	3	3
Александровский район				
Число организаций, единиц	1	1	-	1
в процентах от общего числа организаций	10,0	10,0	-	10,0
в процентах от числа организаций, имеющих зерноуборочные комбайны	12,5	12,5	-	12,5
Наличие зерноуборочных комбайнов - всего	1	2	-	5
на 1000 га посевов зерновых культур	-	2	-	3
Пителинский район				
Число организаций, единиц	-	-	-	-
в процентах от общего числа организаций	-	-	-	-
в процентах от числа организаций, имеющих зерноуборочные комбайны	-	-	-	-
Наличие зерноуборочных комбайнов - всего	-	-	-	-
на 1000 га посевов зерновых культур	-	-	-	-
Пронский район				
Число организаций, единиц	-	-	2	1
в процентах от общего числа организаций	-	-	22,2	11,1
в процентах от числа организаций, имеющих зерноуборочные комбайны	-	-	33,3	16,7
Наличие зерноуборочных комбайнов - всего	-	-	6	5
на 1000 га посевов зерновых культур	-	-	2	2
Путятинский район				
Число организаций, единиц	-	-	-	1
в процентах от общего числа организаций	-	-	-	16,7
в процентах от числа организаций, имеющих зерноуборочные комбайны	-	-	-	25,0
Наличие зерноуборочных комбайнов - всего	-	-	-	5
на 1000 га посевов зерновых культур	-	-	-	2

имевшие зерноуборочные комбайны, штук					всего	Организации, не имевшие зерноубороч- ные комбайны	Итого
6-8	9-11	12-15	свыше 15				
2	2	-	-	9	3	12	
16,7	16,7	-	-	75,0	25,0	100	
22,2	22,2	-	-	100	x	x	
12	19	-	-	49	x	49	
2	2	-	-	2	x	2	
3	1	1	-	12	5	17	
17,6	5,9	5,9	-	70,6	29,4	100	
25,0	8,3	8,3	-	100	x	x	
19	9	13	-	59	x	59	
3	2	3	-	2	x	2	
1	-	1	-	14	11	25	
4,0	-	4,0	-	56,0	44,0	100	
7,1	-	7,1	-	100	x	x	
8	-	12	-	58	x	58	
1	-	3	-	2	x	2	
-	3	1	1	8	2	10	
-	30,0	10,0	10,0	80,0	20,0	100	
-	37,5	12,5	12,5	100	x	x	
-	27	15	27	77	x	77	
-	4	3	4	4	x	4	
-	-	-	-	-	-	-	
-	-	-	-	-	-	100	
-	-	-	-	100	x	x	
-	-	-	-	-	x	-	
-	-	-	-	-	x	-	
2	-	1	-	6	3	9	
22,2	-	11,1	-	66,7	33,3	100	
33,3	-	16,7	-	100	x	x	
13	-	13	-	37	x	37	
2	-	2	-	2	x	2	
3	-	-	-	4	2	6	
50,0	-	-	-	66,7	33,3	100	
75,0	-	-	-	100	x	x	
21	-	-	-	26	x	26	
4	-	-	-	3	x	3	

	Сельскохозяйственные организации,			
	1	2	3	4-5
Рыбновский область				
Число организаций, единиц	2	4	1	2
в процентах от общего числа организаций	9,1	18,2	4,5	9,1
в процентах от числа организаций, имеющих зерноуборочные комбайны	16,7	33,3	8,3	16,7
Наличие зерноуборочных комбайнов - всего	2	8	3	9
на 1000 га посевов зерновых культур	4	3	2	4
Рязжский район				
Число организаций, единиц	2	-	-	1
в процентах от общего числа организаций	16,7	-	-	8,3
в процентах от числа организаций, имеющих зерноуборочные комбайны	33,3	-	-	16,7
Наличие зерноуборочных комбайнов - всего	2	-	-	4
на 1000 га посевов зерновых культур	13	-	-	3
Рязанский район				
Число организаций, единиц	2	2	1	3
в процентах от общего числа организаций	9,5	9,5	4,8	14,3
в процентах от числа организаций, имеющих зерноуборочные комбайны	18,2	18,2	9,1	27,3
Наличие зерноуборочных комбайнов - всего	2	4	3	13
на 1000 га посевов зерновых культур	-	6	1	2
Сапожковский район				
Число организаций, единиц	-	2	-	-
в процентах от общего числа организаций	-	50,0	-	-
в процентах от числа организаций, имеющих зерноуборочные комбайны	-	50,0	-	-
Наличие зерноуборочных комбайнов - всего	-	4	-	-
на 1000 га посевов зерновых культур	-	17	-	-
Сараевский район				
Число организаций, единиц	1	-	2	4
в процентах от общего числа организаций	5,3	-	10,5	21,1
в процентах от числа организаций, имеющих зерноуборочные комбайны	6,7	-	13,3	26,7
Наличие зерноуборочных комбайнов - всего	1	-	6	18
на 1000 га посевов зерновых культур	5	-	4	2
Сасовский район				
Число организаций, единиц	1	-	-	2
в процентах от общего числа организаций	10,0	-	-	20,0
в процентах от числа организаций, имеющих зерноуборочные комбайны	14,3	-	-	28,6
Наличие зерноуборочных комбайнов - всего	1	-	-	8
на 1000 га посевов зерновых культур	2	-	-	1
Скопинский район				
Число организаций, единиц	2	2	-	6
в процентах от общего числа организаций	11,1	11,1	-	33,3
в процентах от числа организаций, имеющих зерноуборочные комбайны	18,2	18,2	-	54,5
Наличие зерноуборочных комбайнов - всего	2	4	-	26
на 1000 га посевов зерновых культур	1	1	-	3

имевшие зерноуборочные комбайны, штук					всего	Организации, не имевшие зерноубороч- ные комбайны	Итого
6-8	9-11	12-15	свыше 15				
3	-	-	-	12	10	22	
13,6	-	-	-	54,5	45,5	100	
25,0	-	-	-	100	x	x	
20	-	-	-	42	x	42	
2	-	-	-	2	x	2	
-	1	1	1	6	6	12	
-	8,3	8,3	8,3	50,0	50,0	100	
-	16,7	16,7	16,7	100	x	x	
-	10	12	19	47	x	47	
-	2	2	2	2	x	2	
1	1	1	-	11	10	21	
4,8	4,8	4,8	-	52,4	47,6	100	
9,1	9,1	9,1	-	100	x	x	
7	9	15	-	53	x	53	
21	2	3	-	2	x	2	
-	-	-	2	4	-	4	
-	-	-	50,0	100,0	-	100	
-	-	-	50,0	100	x	x	
-	-	-	40	44	x	44	
-	-	-	5	5	x	5	
3	2	2	1	15	4	19	
15,8	10,5	10,5	5,3	78,9	21,1	100	
20,0	13,3	13,3	6,7	100	x	x	
20	19	29	17	110	x	110	
3	1	3	2	2	x	2	
2	1	-	1	7	3	10	
20,0	10,0	-	10,0	70,0	30,0	100	
28,6	14,3	-	14,3	100	x	x	
14	11	-	16	50	x	50	
3	2	-	4	3	x	2	
-	-	-	1	11	7	18	
-	-	-	5,6	61,1	38,9	100	
-	-	-	9,1	100	x	x	
-	-	-	61	93	x	93	
-	-	-	21	5	x	4	

	Сельскохозяйственные организации,			
	1	2	3	4-5
Спасский область				
Число организаций, единиц	2	1	1	1
в процентах от общего числа организаций	22,2	11,1	11,1	11,1
в процентах от числа организаций, имеющих зерноуборочные комбайны	33,3	16,7	16,7	16,7
Наличие зерноуборочных комбайнов - всего	2	2	3	5
на 1000 га посевов зерновых культур	2	1	-	3
Старожиловский район				
Число организаций, единиц	1	1	1	4
в процентах от общего числа организаций	5,0	5,0	5,0	20,0
в процентах от числа организаций, имеющих зерноуборочные комбайны	7,7	7,7	7,7	30,8
Наличие зерноуборочных комбайнов - всего	1	2	3	19
на 1000 га посевов зерновых культур	5	-	10	2
Ухоловский район				
Число организаций, единиц	-	1	3	2
в процентах от общего числа организаций	-	8,3	25,0	16,7
в процентах от числа организаций, имеющих зерноуборочные комбайны	-	10,0	30,0	20,0
Наличие зерноуборочных комбайнов - всего	-	2	9	8
на 1000 га посевов зерновых культур	-	7	3	2
Чучковский район				
Число организаций, единиц	-	-	1	2
в процентах от общего числа организаций	-	-	20,0	40,0
в процентах от числа организаций, имеющих зерноуборочные комбайны	-	-	25,0	50,0
Наличие зерноуборочных комбайнов - всего	-	-	3	8
на 1000 га посевов зерновых культур	-	-	10	2
Шацкий район				
Число организаций, единиц	-	5	-	3
в процентах от общего числа организаций	-	33,3	-	20,0
в процентах от числа организаций, имеющих зерноуборочные комбайны	-	41,7	-	25,0
Наличие зерноуборочных комбайнов - всего	-	10	-	14
на 1000 га посевов зерновых культур	-	2	-	2
Шиловский район				
Число организаций, единиц	1	4	3	-
в процентах от общего числа организаций	9,1	36,4	27,3	-
в процентах от числа организаций, имеющих зерноуборочные комбайны	12,5	50,0	37,5	-
Наличие зерноуборочных комбайнов - всего	1	8	9	-
на 1000 га посевов зерновых культур	3	3	7	-
Городские округа Рязанской области				
Число организаций, единиц	-	-	-	3
в процентах от общего числа организаций	-	-	-	42,9
в процентах от числа организаций, имеющих зерноуборочные комбайны	-	-	-	75,0
Наличие зерноуборочных комбайнов - всего	-	-	-	12
на 1000 га посевов зерновых культур	-	-	-	3

имевшие зерноуборочные комбайны, штук					всего	Организации, не имевшие зерноубороч- ные комбайны	Итого
6-8	9-11	12-15	свыше 15				
-	1	-	-	6	3	9	
-	11,1	-	-	66,7	33,3	100	
-	16,7	-	-	100	x	x	
-	10	-	-	22	x	22	
-	3	-	-	2	x	2	
2	3	-	1	13	7	20	
10,0	15,0	-	5,0	65,0	35,0	100	
15,4	23,1	-	7,7	100	x	x	
14	28	-	18	85	x	85	
3	2	-	2	2	x	2	
4	-	-	-	10	2	12	
33,3	-	-	-	83,3	16,7	100	
40,0	-	-	-	100	x	x	
27	-	-	-	46	x	46	
3	-	-	-	3	x	3	
1	-	-	-	4	1	5	
20,0	-	-	-	80,0	20,0	100	
25,0	-	-	-	100	x	x	
6	-	-	-	17	x	17	
13	-	-	-	3	x	3	
4	-	-	-	12	3	15	
26,7	-	-	-	80,0	20,0	100	
33,3	-	-	-	100	x	x	
26	-	-	-	50	x	50	
2	-	-	-	2	x	2	
-	-	-	-	8	3	11	
-	-	-	-	72,7	27,3	100	
-	-	-	-	100	x	x	
-	-	-	-	18	x	18	
-	-	-	-	4	x	4	
-	1	-	-	4	3	7	
-	14,3	-	-	57,1	42,9	100	
-	25,0	-	-	100	x	x	
-	10	-	-	22	x	22	
-	1	-	-	2	x	2	

	Сельскохозяйственные организации,			
	1	2	2	4-5
город Рязань				
Число организаций, единиц	-	-	-	1
в процентах от общего числа организаций	-	-	-	33,3
в процентах от числа организаций, имеющих тракторы	-	-	-	50,0
Наличие тракторов - всего	-	-	-	4
на 1000 га пашни	-	-	-	7
город Касимов				
Число организаций, единиц	-	-	-	-
в процентах от общего числа организаций	-	-	-	-
в процентах от числа организаций, имеющих тракторы	-	-	-	-
Наличие тракторов - всего	-	-	-	-
на 1000 га пашни	-	-	-	-
город Сасово				
Число организаций, единиц	-	-	-	-
в процентах от общего числа организаций	-	-	-	-
в процентах от числа организаций, имеющих тракторы	-	-	-	-
Наличие тракторов - всего	-	-	-	-
на 1000 га пашни	-	-	-	-
город Скопин				
Число организаций, единиц	-	-	-	2
в процентах от общего числа организаций	-	-	-	50,0
в процентах от числа организаций, имеющих тракторы	-	-	-	100,0
Наличие тракторов - всего	-	-	-	8
на 1000 га пашни	-	-	-	2

¹⁾ Осуществлявших сельскохозяйственную деятельность в I полугодии 2016 года.

имевшие зерноуборочные комбайны, штук					Организации, не имевшие зерноубороч- ные комбайны	Итого
6-8	9-11	12-15	свыше 15	всего		
-	1	-	-	2	1	3
-	33,3	-	-	66,7	33,3	100
-	50,0	-	-	100	x	x
-	10	-	-	14	x	14
-	1	-	-	1	x	1
-	-	-	-	-	-	-
-	-	-	-	-	-	100
-	-	-	-	100	x	x
-	-	-	-	-	x	-
-	-	-	-	-	x	-
-	-	-	-	-	-	-
-	-	-	-	-	-	100
-	-	-	-	100	x	x
-	-	-	-	-	x	-
-	-	-	-	-	x	-
-	-	-	-	2	2	4
-	-	-	-	50,0	50,0	100
-	-	-	-	100	x	x
-	-	-	-	8	x	8
-	-	-	-	2	x	2

19.ГРУППИРОВКА КРЕСТЬЯНСКИХ (ФЕРМЕРСКИХ) ХОЗЯЙСТВ И
(на 1 июля 2016 года)

	Хозяйства, имевшие		
	1	2	3-5
Рязанская область			
Число организаций, единиц	133	83	95
в процентах от общего числа хозяйств	24,0	15,0	17,1
в процентах от числа хозяйств, имеющих тракторы	36,3	22,7	26,0
Наличие тракторов- всего	133	166	355
на 1000 га пашни	13	11	9
Муниципальные районы Рязанской области			
Число организаций, единиц	132	83	94
в процентах от общего числа хозяйств	24,0	15,1	17,1
в процентах от числа хозяйств, имеющих тракторы	36,3	22,8	25,8
Наличие тракторов- всего	132	166	351
на 1000 га пашни	13	11	9
Ермишинский район			
Число организаций, единиц	3	2	8
в процентах от общего числа хозяйств	16,7	11,1	44,4
в процентах от числа хозяйств, имеющих тракторы	20,0	13,3	53,3
Наличие тракторов- всего	3	4	28
на 1000 га пашни	12	8	13
Захаровский район			
Число организаций, единиц	5	1	2
в процентах от общего числа хозяйств	41,7	8,3	16,7
в процентах от числа хозяйств, имеющих тракторы	55,6	11,1	22,2
Наличие тракторов- всего	5	2	7
на 1000 га пашни	5	4	58
Кадомский район			
Число организаций, единиц	3	5	2
в процентах от общего числа хозяйств	17,6	29,4	11,8
в процентах от числа хозяйств, имеющих тракторы	25,0	41,7	16,7
Наличие тракторов- всего	3	10	6
на 1000 га пашни	-	17	75
Касимовский район			
Число организаций, единиц	14	4	2
в процентах от общего числа хозяйств	45,2	12,9	6,5
в процентах от числа хозяйств, имеющих тракторы	66,7	19,0	9,5
Наличие тракторов- всего	14	8	6
на 1000 га пашни	34	-	24
Клепиковский район			
Число организаций, единиц	8	3	-
в процентах от общего числа хозяйств	50,0	18,8	-
в процентах от числа хозяйств, имеющих тракторы	66,7	25,0	-
Наличие тракторов- всего	8	6	-
на 1000 га пашни	8	11	-

ИНДИВИДУАЛЬНЫХ ПРЕДПРИНИМАТЕЛЕЙ¹⁾ ПО ОБЕСПЕЧЕННОСТИ ТРАКТОРАМИ

тракторы, штук				Хозяйства, не имевшие тракторы	Итого
6-8	9-11	свыше 11	всево		
38	9	8	366	188	554
6,9	1,6	1,4	66,1	33,9	100
10,4	2,5	2,2	100	x	x
259	86	124	1123	x	1123
9	6	3	7	x	7
38	9	8	364	186	550
6,9	1,6	1,5	66,2	33,8	100
10,4	2,5	2,2	100	x	x
259	86	124	1118	x	1118
9	6	3	7	x	7
1	1	-	15	3	18
5,6	5,6	-	83,3	16,7	100
6,7	6,7	-	100	x	x
7	10	-	52	x	52
6	3	-	7	x	7
1	-	-	9	3	12
8,3	-	-	75,0	25,0	100
11,1	-	-	100	x	x
6	-	-	20	x	20
9	-	-	9	x	9
1	1	-	12	5	17
5,9	5,9	-	70,6	29,4	100
8,3	8,3	-	100	x	x
6	9	-	34	x	34
60	19	-	27	x	27
-	1	-	21	10	31
-	3,2	-	67,7	32,3	100
-	4,8	-	100	x	x
-	9	-	37	x	37
-	11	-	24	x	24
1	-	-	12	4	16
6,3	-	-	75,0	25,0	100
8,3	-	-	100	x	x
6	-	-	20	x	20
16	-	-	10	x	10

	Хозяйства, имевшие		
	1	2	3-5
Кораблинский район			
Число организаций, единиц	2	-	-
в процентах от общего числа хозяйств	33,3	-	-
в процентах от числа хозяйств, имеющих тракторы	100,0	-	-
Наличие тракторов- всего	2	-	-
на 1000 га пашни	45	-	-
Милославский район			
Число организаций, единиц	5	5	5
в процентах от общего числа хозяйств	23,8	23,8	23,8
в процентах от числа хозяйств, имеющих тракторы	29,4	29,4	29,4
Наличие тракторов- всего	5	10	18
на 1000 га пашни	2	12	4
Михайловский район			
Число организаций, единиц	3	6	9
в процентах от общего числа хозяйств	10,3	20,7	31,0
в процентах от числа хозяйств, имеющих тракторы	15,0	30,0	45,0
Наличие тракторов- всего	3	12	33
на 1000 га пашни	8	11	12
Александровский район			
Число организаций, единиц	1	1	2
в процентах от общего числа хозяйств	14,3	14,3	28,6
в процентах от числа хозяйств, имеющих тракторы	20,0	20,0	40,0
Наличие тракторов- всего	1	2	7
на 1000 га пашни	-	74	15
Пителинский район			
Число организаций, единиц	-	-	-
в процентах от общего числа хозяйств	-	-	-
в процентах от числа хозяйств, имеющих тракторы	-	-	-
Наличие тракторов- всего	-	-	-
на 1000 га пашни	-	-	-
Пронский район			
Число организаций, единиц	3	4	4
в процентах от общего числа хозяйств	17,6	23,5	23,5
в процентах от числа хозяйств, имеющих тракторы	25,0	33,3	33,3
Наличие тракторов- всего	3	8	15
на 1000 га пашни	5	6	6
Путятинский район			
Число организаций, единиц	1	1	5
в процентах от общего числа хозяйств	10,0	10,0	50,0
в процентах от числа хозяйств, имеющих тракторы	14,3	14,3	71,4
Наличие тракторов- всего	1	2	19
на 1000 га пашни	5	5	5

тракторы, штук				Хозяйства, не имевшие тракторы	Итого
6-8	9-11	свыше 11	всего		
-	-	-	2	4	6
-	-	-	33,3	66,7	100
-	-	-	100	x	x
-	-	-	2	x	2
-	-	-	45	x	31
2	-	-	17	4	21
9,5	-	-	81,0	19,0	100
11,8	-	-	100	x	x
13	-	-	46	x	46
8	-	-	5	x	5
1	-	1	20	9	29
3,4	-	3,4	69,0	31,0	100
5,0	-	5,0	100	x	x
6	-	15	69	x	69
6	-	6	9	x	7
-	-	1	5	2	7
-	-	14,3	71,4	28,6	100
-	-	20,0	100	x	x
-	-	16	26	x	26
-	-	1	2	x	2
-	-	-	-	2	2
-	-	-	-	100,0	100
-	-	-	100	x	x
-	-	-	-	x	-
-	-	-	-	x	-
1	-	-	12	5	17
5,9	-	-	70,6	29,4	100
8,3	-	-	100	x	x
7	-	-	33	x	33
19	-	-	7	x	6
-	-	-	7	3	10
-	-	-	70,0	30,0	100
-	-	-	100	x	x
-	-	-	22	x	22
-	-	-	5	x	5

	Хозяйства, имевшие		
	1	2	3-5
Рыбновский район			
Число организаций, единиц	22	3	4
в процентах от общего числа хозяйств	57,9	7,9	10,5
в процентах от числа хозяйств, имеющих тракторы	75,9	10,3	13,8
Наличие тракторов- всего	22	6	13
на 1000 га пашни	101	20	49
Рязский район			
Число организаций, единиц	6	-	2
в процентах от общего числа хозяйств	50,0	-	16,7
в процентах от числа хозяйств, имеющих тракторы	60,0	-	20,0
Наличие тракторов- всего	6	-	8
на 1000 га пашни	12	-	4
Рязанский район			
Число организаций, единиц	10	5	6
в процентах от общего числа хозяйств	12,8	6,4	7,7
в процентах от числа хозяйств, имеющих тракторы	45,5	22,7	27,3
Наличие тракторов- всего	10	10	21
на 1000 га пашни	27	127	14
Сапожковский район			
Число организаций, единиц	2	2	-
в процентах от общего числа хозяйств	12,5	12,5	-
в процентах от числа хозяйств, имеющих тракторы	25,0	25,0	-
Наличие тракторов- всего	2	4	-
на 1000 га пашни	67	103	-
Сараевский район			
Число организаций, единиц	6	10	12
в процентах от общего числа хозяйств	14,3	23,8	28,6
в процентах от числа хозяйств, имеющих тракторы	15,0	25,0	30,0
Наличие тракторов- всего	6	20	47
на 1000 га пашни	9	12	9
Сасовский район			
Число организаций, единиц	4	4	3
в процентах от общего числа хозяйств	18,2	18,2	13,6
в процентах от числа хозяйств, имеющих тракторы	28,6	28,6	21,4
Наличие тракторов- всего	4	8	11
на 1000 га пашни	72	4	11
Скопинский район			
Число организаций, единиц	3	2	4
в процентах от общего числа хозяйств	17,6	11,8	23,5
в процентах от числа хозяйств, имеющих тракторы	30,0	20,0	40,0
Наличие тракторов- всего	3	4	17
на 1000 га пашни	5	5	8

тракторы, штук				всего	Хозяйства, не имевшие тракторы	Итого
6-8	9-11	свыше 11				
-	-	-	29	9	38	
-	-	-	76,3	23,7	100	
-	-	-	100	x	x	
-	-	-	41	x	41	
-	-	-	53	x	45	
2	-	-	10	2	12	
16,7	-	-	83,3	16,7	100	
20,0	-	-	100	x	x	
16	-	-	30	x	30	
2	-	-	3	x	3	
1	-	-	22	56	78	
1,3	-	-	28,2	71,8	100	
4,5	-	-	100	x	x	
6	-	-	47	x	47	
-	-	-	24	x	24	
2	-	2	8	8	16	
12,5	-	12,5	50,0	50,0	100	
25,0	-	25,0	100	x	x	
14	-	33	53	x	53	
6	-	4	5	x	5	
8	2	2	40	2	42	
19,0	4,8	4,8	95,2	4,8	100	
20,0	5,0	5,0	100	x	x	
55	20	30	178	x	178	
9	9	3	7	x	7	
3	-	-	14	8	22	
13,6	-	-	63,6	36,4	100	
21,4	-	-	100	x	x	
21	-	-	44	x	44	
7	-	-	7	x	7	
1	-	-	10	7	17	
5,9	-	-	58,8	41,2	100	
10,0	-	-	100	x	x	
7	-	-	31	x	31	
9	-	-	7	x	5	

	Хозяйства, имевшие		
	1	2	3-5
Спасский район			
Число организаций, единиц	4	8	5
в процентах от общего числа хозяйств	11,1	22,2	13,9
в процентах от числа хозяйств, имеющих тракторы	16,7	33,3	20,8
Наличие тракторов- всего	4	16	19
на 1000 га пашни	2353	57	45
Старожилковский район			
Число организаций, единиц	1	1	4
в процентах от общего числа хозяйств	14,3	14,3	57,1
в процентах от числа хозяйств, имеющих тракторы	14,3	14,3	57,1
Наличие тракторов- всего	1	2	14
на 1000 га пашни	-	2500	11
Ухоловский район			
Число организаций, единиц	9	8	8
в процентах от общего числа хозяйств	20,9	18,6	18,6
в процентах от числа хозяйств, имеющих тракторы	29,0	25,8	25,8
Наличие тракторов- всего	9	16	36
на 1000 га пашни	10	6	6
Чучковский район			
Число организаций, единиц	3	1	2
в процентах от общего числа хозяйств	27,3	9,1	18,2
в процентах от числа хозяйств, имеющих тракторы	30,0	10,0	20,0
Наличие тракторов- всего	3	2	6
на 1000 га пашни	143	-	9
Шацкий район			
Число организаций, единиц	8	5	-
в процентах от общего числа хозяйств	34,8	21,7	-
в процентах от числа хозяйств, имеющих тракторы	57,1	35,7	-
Наличие тракторов- всего	8	10	-
на 1000 га пашни	17	6	-
Шиловский район			
Число организаций, единиц	6	2	5
в процентах от общего числа хозяйств	31,6	10,5	26,3
в процентах от числа хозяйств, имеющих тракторы	46,2	15,4	38,5
Наличие тракторов- всего	6	4	20
на 1000 га пашни	34	80	7
Городские округа Рязанской области			
Число организаций, единиц	1	-	1
в процентах от общего числа хозяйств	25,0	-	25,0
в процентах от числа хозяйств, имеющих тракторы	50,0	-	50,0
Наличие тракторов- всего	1	-	4
на 1000 га пашни	8	-	7

тракторы, штук				Хозяйства, не имевшие тракторы	Итого
6-8	9-11	свыше 11	всего		
5	2	-	24	12	36
13,9	5,6	-	66,7	33,3	100
20,8	8,3	-	100	x	x
35	19	-	93	x	93
54	9	-	27	x	27
1	-	-	7	-	7
14,3	-	-	100,0	-	100
14,3	-	-	100	x	x
7	-	-	24	x	24
7	-	-	10	x	10
2	2	2	31	12	43
4,7	4,7	4,7	72,1	27,9	100
6,5	6,5	6,5	100	x	x
14	19	30	124	x	124
9	3	2	4	x	4
4	-	-	10	1	11
36,4	-	-	90,9	9,1	100
40,0	-	-	100	x	x
26	-	-	37	x	37
10	-	-	12	x	11
1	-	-	14	9	23
4,3	-	-	60,9	39,1	100
7,1	-	-	100	x	x
7	-	-	25	x	25
10	-	-	9	x	9
-	-	-	13	6	19
-	-	-	68,4	31,6	100
-	-	-	100	x	x
-	-	-	30	x	30
-	-	-	10	x	9
-	-	-	2	2	4
-	-	-	50,0	50,0	100
-	-	-	100	x	x
-	-	-	5	x	5
-	-	-	7	x	7

	Хозяйства, имевшие		
	1	2	3-5
город Рязань			
Число организаций, единиц	-	-	-
в процентах от общего числа хозяйств	-	-	-
в процентах от числа хозяйств, имеющих тракторы	-	-	-
Наличие тракторов- всего	-	-	-
на 1000 га пашни	-	-	-
город Касимов			
Число организаций, единиц	-	-	-
в процентах от общего числа хозяйств	-	-	-
в процентах от числа хозяйств, имеющих тракторы	-	-	-
Наличие тракторов- всего	-	-	-
на 1000 га пашни	-	-	-
город Сасово			
Число организаций, единиц	-	-	-
в процентах от общего числа хозяйств	-	-	-
в процентах от числа хозяйств, имеющих тракторы	-	-	-
Наличие тракторов- всего	-	-	-
на 1000 га пашни	-	-	-
город Скопин			
Число организаций, единиц	1	-	1
в процентах от общего числа хозяйств	50,0	-	50,0
в процентах от числа хозяйств, имеющих тракторы	50,0	-	50,0
Наличие тракторов- всего	1	-	4
на 1000 га пашни	8	-	7

¹⁾ Осуществлявших сельскохозяйственную деятельность в I полугодии 2016 года

тракторы, штук				Хозяйства, не имевшие тракторы	Итого
6-8	9-11	свыше 11	всего		
-	-	-	-	1	1
-	-	-	-	100,0	100
-	-	-	100	x	x
-	-	-	-	x	-
-	-	-	-	x	-
-	-	-	-	1	1
-	-	-	-	100,0	100
-	-	-	100	x	x
-	-	-	-	x	-
-	-	-	-	x	-
-	-	-	-	-	-
-	-	-	-	-	100
-	-	-	100	x	x
-	-	-	-	x	-
-	-	-	-	x	-
-	-	-	2	-	2
-	-	-	100,0	-	100
-	-	-	100	x	x
-	-	-	5	x	5
-	-	-	7	x	7

20.ГРУППИРОВКА КРЕСТЬЯНСКИХ (ФЕРМЕРСКИХ) ХОЗЯЙСТВ И ИНДИВИДУАЛЬНЫХ
(на 1 июля 2016 года)

	Хозяйства, имевшие		
	1	2	3
Рязанская область			
Число организаций, единиц	86	49	22
в процентах от общего числа хозяйств	15,5	8,8	4,0
в процентах от числа организаций, имеющих зерноуборочные комбайны	48,6	27,7	12,4
Наличие зерноуборочных комбайнов - всего	86	98	66
на 1000 га посевов зерновых культур	5	5	5
Муниципальные районы Рязанской области			
Ермишинский район			
Число организаций, единиц	86	48	22
в процентах от общего числа хозяйств	15,6	8,7	4,0
в процентах от числа организаций, имеющих зерноуборочные комбайны	48,9	27,3	12,5
Наличие зерноуборочных комбайнов - всего	86	96	66
на 1000 га посевов зерновых культур	5	5	5
Захаровский район			
Число организаций, единиц	3	1	1
в процентах от общего числа хозяйств	25,0	8,3	8,3
в процентах от числа организаций, имеющих зерноуборочные комбайны	60,0	20,0	20,0
Наличие зерноуборочных комбайнов - всего	3	2	3
на 1000 га посевов зерновых культур	7	5	8
Кадомский район			
Число организаций, единиц	2	1	-
в процентах от общего числа хозяйств	11,8	5,9	-
в процентах от числа организаций, имеющих зерноуборочные комбайны	66,7	33,3	-
Наличие зерноуборочных комбайнов - всего	2	2	-
на 1000 га посевов зерновых культур	11	9	-
Касимовский район			
Число организаций, единиц	2	1	-
в процентах от общего числа хозяйств	6,5	3,2	-
в процентах от числа организаций, имеющих зерноуборочные комбайны	66,7	33,3	-
Наличие зерноуборочных комбайнов - всего	2	2	-
на 1000 га посевов зерновых культур	45	9	-
Клепиковский район			
Число организаций, единиц	-	-	-
в процентах от общего числа хозяйств	-	-	-
в процентах от числа организаций, имеющих зерноуборочные комбайны	-	-	-
Наличие зерноуборочных комбайнов - всего	-	-	-
на 1000 га посевов зерновых культур	-	-	-

ПРЕДПРИНИМАТЕЛЕЙ¹⁾ ПО ОБЕСПЕЧЕННОСТИ ЗЕРНОУБОРОЧНЫМИ КОМБАЙНАМИ

зерноуборочные комбайны, штук				Хозяйства, не имевшие зерноуборочные комбайны	Итого
4-5	6-7	свыше 7	всего		
9	7	4	177	377	554
1,6	1,3	0,7	31,9	68,1	100
5,1	4,0	2,3	100	x	x
40	43	42	375	x	375
7	3	2	4	x	4
9	7	4	176	374	550
1,6	1,3	0,7	32,0	68,0	100
5,1	4,0	2,3	100	x	x
40	43	42	373	x	373
7	3	2	4	x	4
1	-	-	10	8	18
5,6	-	-	55,6	44,4	100
10,0	-	-	100	x	x
4	-	-	14	x	14
7	-	-	4	x	4
-	-	-	5	7	12
-	-	-	41,7	58,3	100
-	-	-	100	x	x
-	-	-	8	x	8
-	-	-	7	x	6
-	-	-	3	14	17
-	-	-	17,6	82,4	100
-	-	-	100	x	x
-	-	-	4	x	4
-	-	-	10	x	6
-	-	-	3	28	31
-	-	-	9,7	90,3	100
-	-	-	100	x	x
-	-	-	4	x	4
-	-	-	15	x	6
-	-	-	-	16	16
-	-	-	-	100,0	100
-	-	-	100	x	x
-	-	-	-	x	-
-	-	-	-	x	-

	Хозяйства, имевшие		
	1	2	3
Кораблинский район			
Число организаций, единиц	-	-	-
в процентах от общего числа хозяйств	-	-	-
в процентах от числа организаций, имеющих зерноуборочные комбайны	-	-	-
Наличие зерноуборочных комбайнов - всего	-	-	-
на 1000 га посевов зерновых культур	-	-	-
Милославский район			
Число организаций, единиц	5	3	2
в процентах от общего числа хозяйств	23,8	14,3	9,5
в процентах от числа организаций, имеющих зерноуборочные комбайны	45,5	27,3	18,2
Наличие зерноуборочных комбайнов - всего	5	6	6
на 1000 га посевов зерновых культур	3	5	4
Михайловский район			
Число организаций, единиц	9	4	-
в процентах от общего числа хозяйств	31,0	13,8	-
в процентах от числа организаций, имеющих зерноуборочные комбайны	69,2	30,8	-
Наличие зерноуборочных комбайнов - всего	9	8	-
на 1000 га посевов зерновых культур	3	4	-
Александровский район			
Число организаций, единиц	3	-	-
в процентах от общего числа хозяйств	42,9	-	-
в процентах от числа организаций, имеющих зерноуборочные комбайны	75,0	-	-
Наличие зерноуборочных комбайнов - всего	3	-	-
на 1000 га посевов зерновых культур	7	-	-
Пителинский район			
Число организаций, единиц	-	-	-
в процентах от общего числа хозяйств	-	-	-
в процентах от числа организаций, имеющих зерноуборочные комбайны	-	-	-
Наличие зерноуборочных комбайнов - всего	-	-	-
на 1000 га посевов зерновых культур	-	-	-
Пронский район			
Число организаций, единиц	4	3	2
в процентах от общего числа хозяйств	23,5	17,6	11,8
в процентах от числа организаций, имеющих зерноуборочные комбайны	44,4	33,3	22,2
Наличие зерноуборочных комбайнов - всего	4	6	6
на 1000 га посевов зерновых культур	4	8	7
Путятинский район			
Число организаций, единиц	2	1	-
в процентах от общего числа хозяйств	20,0	10,0	-
в процентах от числа организаций, имеющих зерноуборочные комбайны	50,0	25,0	-
Наличие зерноуборочных комбайнов - всего	2	2	-
на 1000 га посевов зерновых культур	3	2	-

зерноуборочные комбайны, штук				Хозяйства, не имевшие зерноуборочные комбайны	Итого
4-5	6-7	свыше 7	всего		
-	-	-	-	6	6
-	-	-	-	100,0	100
-	-	-	100	x	x
-	-	-	-	x	-
-	-	-	-	x	-
1	-	-	11	10	21
4,8	-	-	52,4	47,6	100
9,1	-	-	100	x	x
4	-	-	21	x	21
5	-	-	4	x	3
-	-	-	13	16	29
-	-	-	44,8	55,2	100
-	-	-	100	x	x
-	-	-	17	x	17
-	-	-	3	x	3
-	-	1	4	3	7
-	-	14,3	57,1	42,9	100
-	-	25,0	100	x	x
-	-	14	17	x	17
-	-	2	2	x	2
-	-	-	-	2	2
-	-	-	-	100,0	100
-	-	-	100	x	x
-	-	-	-	x	-
-	-	-	-	x	-
-	-	-	9	8	17
-	-	-	52,9	47,1	100
-	-	-	100	x	x
-	-	-	16	x	16
-	-	-	6	x	5
1	-	-	4	6	10
10,0	-	-	40,0	60,0	100
25,0	-	-	100	x	x
5	-	-	9	x	9
10	-	-	5	x	3

	Хозяйства, имевшие		
	1	2	3
Рыбновский район			
Число организаций, единиц	3	-	-
в процентах от общего числа хозяйств	7,9	-	-
в процентах от числа организаций, имеющих зерноуборочные комбайны	100,0	-	-
Наличие зерноуборочных комбайнов - всего	3	-	-
на 1000 га посевов зерновых культур	14	-	-
Рязский район			
Число организаций, единиц	3	-	2
в процентах от общего числа хозяйств	25,0	-	16,7
в процентах от числа организаций, имеющих зерноуборочные комбайны	50,0	-	33,3
Наличие зерноуборочных комбайнов - всего	3	-	6
на 1000 га посевов зерновых культур	9	-	1
Рязанский район			
Число организаций, единиц	4	-	1
в процентах от общего числа хозяйств	5,1	-	1,3
в процентах от числа организаций, имеющих зерноуборочные комбайны	80,0	-	20,0
Наличие зерноуборочных комбайнов - всего	4	-	3
на 1000 га посевов зерновых культур	5	-	25
Сапожковский район			
Число организаций, единиц	-	1	-
в процентах от общего числа хозяйств	-	6,3	-
в процентах от числа организаций, имеющих зерноуборочные комбайны	-	33,3	-
Наличие зерноуборочных комбайнов - всего	-	2	-
на 1000 га посевов зерновых культур	-	2	-
Сараевский район			
Число организаций, единиц	11	14	6
в процентах от общего числа хозяйств	26,2	33,3	14,3
в процентах от числа организаций, имеющих зерноуборочные комбайны	30,6	38,9	16,7
Наличие зерноуборочных комбайнов - всего	11	28	18
на 1000 га посевов зерновых культур	10	10	8
Сасовский район			
Число организаций, единиц	3	4	1
в процентах от общего числа хозяйств	13,6	18,2	4,5
в процентах от числа организаций, имеющих зерноуборочные комбайны	37,5	50,0	12,5
Наличие зерноуборочных комбайнов - всего	3	8	3
на 1000 га посевов зерновых культур	3	4	75
Скопинский район			
Число организаций, единиц	5	3	1
в процентах от общего числа хозяйств	29,4	17,6	5,9
в процентах от числа организаций, имеющих зерноуборочные комбайны	55,6	33,3	11,1
Наличие зерноуборочных комбайнов - всего	5	6	3
на 1000 га посевов зерновых культур	5	6	6

зерноуборочные комбайны, штук				Хозяйства, не имевшие зерноуборочные комбайны	Итого
4-5	6-7	свыше 7	всего		
-	-	-	3	35	38
-	-	-	7,9	92,1	100
-	-	-	100	x	x
-	-	-	3	x	3
-	-	-	14	x	10
1	-	-	6	6	12
8,3	-	-	50,0	50,0	100
16,7	-	-	100	x	x
5	-	-	14	x	14
8	-	-	3	x	3
-	-	-	5	73	78
-	-	-	6,4	93,6	100
-	-	-	100	x	x
-	-	-	7	x	7
-	-	-	8	x	7
-	1	1	3	13	16
-	6,3	6,3	18,8	81,3	100
-	33,3	33,3	100	x	x
-	6	9	17	x	17
-	3	2	2	x	2
1	3	1	36	6	42
2,4	7,1	2,4	85,7	14,3	100
2,8	8,3	2,8	100	x	x
4	19	9	89	x	89
11	3	2	5	x	5
-	-	-	8	14	22
-	-	-	36,4	63,6	100
-	-	-	100	x	x
-	-	-	14	x	14
-	-	-	5	x	4
-	-	-	9	8	17
-	-	-	52,9	47,1	100
-	-	-	100	x	x
-	-	-	14	x	14
-	-	-	6	x	5

	Хозяйства, имевшие		
	1	2	3
Спасский район			
Число организаций, единиц	4	2	1
в процентах от общего числа хозяйств	11,1	5,6	2,8
в процентах от числа организаций, имеющих зерноуборочные комбайны	57,1	28,6	14,3
Наличие зерноуборочных комбайнов - всего	4	4	3
на 1000 га посевов зерновых культур	30	4	2
Старожилковский район			
Число организаций, единиц	4	-	-
в процентах от общего числа хозяйств	57,1	-	-
в процентах от числа организаций, имеющих зерноуборочные комбайны	100,0	-	-
Наличие зерноуборочных комбайнов - всего	4	-	-
на 1000 га посевов зерновых культур	2	-	-
Ухоловский район			
Число организаций, единиц	6	4	4
в процентах от общего числа хозяйств	14,0	9,3	9,3
в процентах от числа организаций, имеющих зерноуборочные комбайны	30,0	20,0	20,0
Наличие зерноуборочных комбайнов - всего	6	8	12
на 1000 га посевов зерновых культур	6	4	7
Чучковский район			
Число организаций, единиц	2	1	1
в процентах от общего числа хозяйств	18,2	9,1	9,1
в процентах от числа организаций, имеющих зерноуборочные комбайны	33,3	16,7	16,7
Наличие зерноуборочных комбайнов - всего	2	2	3
на 1000 га посевов зерновых культур	5	2	8
Шацкий район			
Число организаций, единиц	2	3	-
в процентах от общего числа хозяйств	8,7	13,0	-
в процентах от числа организаций, имеющих зерноуборочные комбайны	40,0	60,0	-
Наличие зерноуборочных комбайнов - всего	2	6	-
на 1000 га посевов зерновых культур	83	7	-
Шиловский район			
Число организаций, единиц	1	1	-
в процентах от общего числа хозяйств	5,3	5,3	-
в процентах от числа организаций, имеющих зерноуборочные комбайны	50,0	50,0	-
Наличие зерноуборочных комбайнов - всего	1	2	-
на 1000 га посевов зерновых культур	25	1	-
Городские округа Рязанской области			
Число организаций, единиц	-	1	-
в процентах от общего числа хозяйств	-	25,0	-
в процентах от числа организаций, имеющих зерноуборочные комбайны	-	100,0	-
Наличие зерноуборочных комбайнов - всего	-	2	-
на 1000 га посевов зерновых культур	-	4	-

зерноуборочные комбайны, штук				всего	Хозяйства, не имевшие зерноуборочные комбайны	Итого
4-5	6-7	свыше 7				
-	-	-	7	29	36	
-	-	-	19,4	80,6	100	
-	-	-	100	x	x	
-	-	-	11	x	11	
-	-	-	5	x	4	
-	-	-	4	3	7	
-	-	-	57,1	42,9	100	
-	-	-	100	x	x	
-	-	-	4	x	4	
-	-	-	2	x	2	
2	3	1	20	23	43	
4,7	7,0	2,3	46,5	53,5	100	
10,0	15,0	5,0	100	x	x	
9	18	10	63	x	63	
5	4	2	4	x	4	
2	-	-	6	5	11	
18,2	-	-	54,5	45,5	100	
33,3	-	-	100	x	x	
9	-	-	16	x	16	
9	-	-	6	x	6	
-	-	-	5	18	23	
-	-	-	21,7	78,3	100	
-	-	-	100	x	x	
-	-	-	8	x	8	
-	-	-	9	x	7	
-	-	-	2	17	19	
-	-	-	10,5	89,5	100	
-	-	-	100	x	x	
-	-	-	3	x	3	
-	-	-	2	x	2	
-	-	-	1	3	4	
-	-	-	25,0	75,0	100	
-	-	-	100	x	x	
-	-	-	2	x	2	
-	-	-	4	x	4	

	Хозяйства, имевшие		
	1	2	3
город Рязань			
Число организаций, единиц	-	-	-
в процентах от общего числа хозяйств	-	-	-
в процентах от числа организаций, имеющих зерноуборочные комбайны	-	-	-
Наличие зерноуборочных комбайнов - всего	-	-	-
на 1000 га посевов зерновых культур	-	-	-
город Касимов			
Число организаций, единиц	-	-	-
в процентах от общего числа хозяйств	-	-	-
в процентах от числа организаций, имеющих зерноуборочные комбайны	-	-	-
Наличие зерноуборочных комбайнов - всего	-	-	-
на 1000 га посевов зерновых культур	-	-	-
город Сасово			
Число организаций, единиц	-	-	-
в процентах от общего числа хозяйств	-	-	-
в процентах от числа организаций, имеющих зерноуборочные комбайны	-	-	-
Наличие зерноуборочных комбайнов - всего	-	-	-
на 1000 га посевов зерновых культур	-	-	-
город Скопин			
Число организаций, единиц	-	1	-
в процентах от общего числа хозяйств	-	50,0	-
в процентах от числа организаций, имеющих зерноуборочные комбайны	-	100,0	-
Наличие зерноуборочных комбайнов - всего	-	2	-
на 1000 га посевов зерновых культур	-	4	-

¹⁾ Осуществлявших сельскохозяйственную деятельность в I полугодии 2016 года

зерноуборочные комбайны, штук				Хозяйства, не имевшие зерноуборочные комбайны	Итого
4-5	6-7	свыше 7	всего		
-	-	-	-	1	1
-	-	-	-	100,0	100
-	-	-	100	x	x
-	-	-	-	x	-
-	-	-	-	x	-
-	-	-	-	1	1
-	-	-	-	100,0	100
-	-	-	100	x	x
-	-	-	-	x	-
-	-	-	-	x	-
-	-	-	-	-	-
-	-	-	-	-	100
-	-	-	100	x	x
-	-	-	-	x	-
-	-	-	-	x	-
-	-	-	1	1	2
-	-	-	50,0	50,0	100
-	-	-	100	x	x
-	-	-	2	x	2
-	-	-	4	x	4



**НАЛИЧИЕ
ПРОИЗВОДСТВЕННЫХ
ПОСТРОЕК**

**21. ЧИСЛО СЕЛЬСКОХОЗЯЙСТВЕННЫХ ОРГАНИЗАЦИЙ, НЕ ОТНОСЯЩИХСЯ
ИМЕВШИХ ПРОИЗВОДСТВЕННЫЕ**

(на 1 июля 2016 года;

	Число организации, имевших собственные ¹⁾			
	Всего	зерна, включая семена технических и кормовых культур	картофеля и овощей	плодов и ягод
Рязанская область	50	49	7	3
Муниципальные районы Рязанской области	49	48	7	3
Ермишинский район	-	-	-	-
Захаровский район	4	4	-	-
Кадомский район	-	-	-	-
Касимовский район	1	1	1	-
Клепиковский район	-	-	-	-
Кораблинский район	4	4	-	-
Милославский район	1	1	-	-
Михайловский район	-	-	-	-
Александрово-Невский район	7	7	-	-
Пителинский район	-	-	-	-
Пронский район	2	2	1	-
Путятинский район	-	-	-	-
Рыбновский район	8	7	1	-
Ряжский район	2	2	-	-
Рязанский район	4	4	1	1
Сапожковский район	-	-	-	-
Сараевский район	4	4	-	-
Сасовский район	3	3	-	-
Скопинский район	2	2	1	-
Спасский район	1	1	-	1
Старожиловский район	4	4	1	1
Ухоловский район	-	-	-	-
Чучковский район	-	-	-	-
Шацкий район	1	1	-	-
Шиловский район	1	1	1	-
Городские округа Рязанской области	1	1	-	-
город Рязань	1	1	-	-
город Касимов	-	-	-	-
город Сасово	-	-	-	-
город Скопин	-	-	-	-

**К СУБЪЕКТАМ МАЛОГО ПРЕДПРИНИМАТЕЛЬСТВА,
ПОСТРОЙКИ**
единиц)

и арендованные склады, и сооружения для хранения

из них						холодиль- ники
сена	силоса	сенажа	минера- льных удобрений	органи- ческих удобрений	пестицидов	
5	23	14	8	2	3	17
5	23	14	8	2	3	17
-	-	-	-	-	-	-
2	3	2	1	-	-	4
-	-	-	-	-	-	-
-	1	1	-	1	-	-
-	-	-	-	-	-	-
-	2	1	-	-	-	3
-	-	-	-	-	-	-
-	-	-	-	-	-	-
-	2	-	1	-	1	3
-	-	-	-	-	-	-
-	-	-	-	-	-	1
-	-	-	-	-	-	-
1	3	2	1	-	-	3
-	-	-	-	-	-	-
-	1	2	2	1	-	2
-	-	-	-	-	-	-
-	3	3	2	-	2	-
1	2	-	-	-	-	-
-	1	-	-	-	-	-
-	1	-	-	-	-	1
1	3	2	1	-	-	-
-	-	-	-	-	-	-
-	-	-	-	-	-	-
-	-	-	-	-	-	-
-	1	1	-	-	-	-
-	-	-	-	-	-	-
-	-	-	-	-	-	-
-	-	-	-	-	-	-
-	-	-	-	-	-	-
-	-	-	-	-	-	-



	из них имевших склады и сооружения, оборудованные			
	Всего	зерна, включая семена технических и кормовых культур	картофеля и овощей	плодов и ягод
Рязанская область	10	4	3	1
Муниципальные районы Рязанской области	9	3	3	1
Ермишинский район	-	-	-	-
Захаровский район	4	-	-	-
Кадомский район	-	-	-	-
Касимовский район	-	-	-	-
Клепиковский район	-	-	-	-
Кораблинский район	-	-	-	-
Милославский район	-	-	-	-
Михайловский район	-	-	-	-
Александрово-Невский район	1	1	-	-
Пителинский район	-	-	-	-
Пронский район	-	-	-	-
Путятинский район	-	-	-	-
Рыбновский район	2	1	1	-
Рязский район	-	-	-	-
Рязанский район	1	1	1	1
Сапожковский район	-	-	-	-
Сараевский район	-	-	-	-
Сасовский район	-	-	-	-
Скопинский район	1	-	1	-
Спасский район	-	-	-	-
Старожилковский район	-	-	-	-
Ухоловский район	-	-	-	-
Чучковский район	-	-	-	-
Шацкий район	-	-	-	-
Шиловский район	-	-	-	-
Городские округа Рязанской области	1	1	-	-
город Рязань	1	1	-	-
город Касимов	-	-	-	-
город Сасово	-	-	-	-
город Скопин	-	-	-	-

системами автоматизированного контроля технологических процессов

из них						холодильники
сена	силоса	сенажа	минеральных удобрений	органических удобрений	пестицидов	
-	1	1	1	1	-	5
-	1	1	1	1	-	5
-	-	-	-	-	-	-
-	-	-	-	-	-	4
-	-	-	-	-	-	-
-	-	-	-	-	-	-
-	-	-	-	-	-	-
-	-	-	-	-	-	-
-	-	-	-	-	-	-
-	-	-	-	-	-	-
-	-	-	-	-	-	-
-	-	-	-	-	-	-
-	-	-	-	-	-	-
-	-	-	-	-	-	-
-	-	-	-	-	-	-
-	-	-	-	-	-	-
-	-	-	-	-	-	-
-	-	-	-	-	-	-
-	1	1	1	1	-	1
-	-	-	-	-	-	-
-	-	-	-	-	-	-
-	-	-	-	-	-	-
-	-	-	-	-	-	-
-	-	-	-	-	-	-
-	-	-	-	-	-	-
-	-	-	-	-	-	-
-	-	-	-	-	-	-
-	-	-	-	-	-	-
-	-	-	-	-	-	-
-	-	-	-	-	-	-
-	-	-	-	-	-	-
-	-	-	-	-	-	-
-	-	-	-	-	-	-
-	-	-	-	-	-	-
-	-	-	-	-	-	-
-	-	-	-	-	-	-
-	-	-	-	-	-	-



	имевших склады и сооружения, оборудованные системами имевших склады			
	Всего			
		зерна, включая семена технических и кормовых культур	картофеля и овощей	плодов и ягод
Рязанская область	20,0	8,2	42,9	33,3
Муниципальные районы Рязанской области	18,4	6,3	42,9	33,3
Ермишинский район	-	-	-	-
Захаровский район	100,0	-	-	-
Кадомский район	-	-	-	-
Касимовский район	-	-	-	-
Клепиковский район	-	-	-	-
Кораблинский район	-	-	-	-
Милославский район	-	-	-	-
Михайловский район	-	-	-	-
Александровский район	14,3	14,3	-	-
Пителинский район	-	-	-	-
Пронский район	-	-	-	-
Путятинский район	-	-	-	-
Рыбновский район	25,0	14,3	100,0	-
Рязанский район	25,0	25,0	100,0	100,0
Сапожковский район	-	-	-	-
Сараевский район	-	-	-	-
Сасовский район	-	-	-	-
Скопинский район	50,0	-	100,0	-
Спасский район	-	-	-	-
Старожиловский район	-	-	-	-
Ухоловский район	-	-	-	-
Чучковский район	-	-	-	-
Шацкий район	-	-	-	-
Шиловский район	-	-	-	-
Городские округа Рязанской области	100,0	100,0	-	-
город Рязань	100,0	100,0	-	-
город Касимов	-	-	-	-
город Сасово	-	-	-	-
город Скопин	-	-	-	-

¹⁾ За исключением сданных в аренду или переданных в пользование.

автоматизированного контроля технологических процессов, в процентах от числа организаций, и сооружения

из них						холодиль- ники
сена	силоса	сенажа	минера- льных удобрений	органичес- ких удобрений	пестицидов	
-	4,3	7,1	12,5	50,0	-	29,4
-	4,3	7,1	12,5	50,0	-	29,4
-	-	-	-	-	-	-
-	-	-	-	-	-	100,0
-	-	-	-	-	-	-
-	-	-	-	-	-	-
-	-	-	-	-	-	-
-	-	-	-	-	-	-
-	-	-	-	-	-	-
-	-	-	-	-	-	-
-	-	-	-	-	-	-
-	-	-	-	-	-	-
-	-	-	-	-	-	-
-	-	-	-	-	-	-
-	-	-	-	-	-	-
-	-	-	-	-	-	-
-	-	-	-	-	-	-
-	-	-	-	-	-	-
-	-	-	-	-	-	-
-	-	-	-	-	-	-
-	-	-	-	-	-	-
-	-	-	-	-	-	-
-	-	-	-	-	-	-
-	-	-	-	-	-	-
-	100,0	50,0	50,0	100,0	-	50,0
-	-	-	-	-	-	-
-	-	-	-	-	-	-
-	-	-	-	-	-	-
-	-	-	-	-	-	-
-	-	-	-	-	-	-
-	-	-	-	-	-	-
-	-	-	-	-	-	-
-	-	-	-	-	-	-
-	-	-	-	-	-	-
-	-	-	-	-	-	-
-	-	-	-	-	-	-
-	-	-	-	-	-	-
-	-	-	-	-	-	-
-	-	-	-	-	-	-
-	-	-	-	-	-	-
-	-	-	-	-	-	-
-	-	-	-	-	-	-
-	-	-	-	-	-	-
-	-	-	-	-	-	-
-	-	-	-	-	-	-
-	-	-	-	-	-	-
-	-	-	-	-	-	-
-	-	-	-	-	-	-
-	-	-	-	-	-	-
-	-	-	-	-	-	-
-	-	-	-	-	-	-
-	-	-	-	-	-	-
-	-	-	-	-	-	-
-	-	-	-	-	-	-



22. ЧИСЛО МАЛЫХ СЕЛЬСКОХОЗЯЙСТВЕННЫХ ПРЕДПРИЯТИЙ

(на 1 июля 2016 года;

	Число предприятий, имевших собственные ¹⁾			
	Всего			
		зерна, включая семена технических и кормовых культур	картофеля и овощей	плодов и ягод
Рязанская область	92	85	13	-
Муниципальные районы Рязанской области	92	85	13	-
Ермишинский район	2	2	-	-
Захаровский район	6	6	1	-
Кадомский район	1	1	-	-
Касимовский район	6	5	5	-
Клепиковский район	1	1	-	-
Кораблинский район	5	5	-	-
Милославский район	5	5	1	-
Михайловский район	8	8	2	-
Александрово-Невский район	1	1	-	-
Пителинский район	-	-	-	-
Пронский район	3	3	-	-
Путятинский район	2	2	-	-
Рыбновский район	3	3	-	-
Рязский район	1	1	-	-
Рязанский район	8	4	2	-
Сапожковский район	2	2	-	-
Сараевский район	9	9	-	-
Сасовский район	3	3	-	-
Скопинский район	7	7	-	-
Спасский район	3	2	1	-
Старожиловский район	6	5	1	-
Ухоловский район	5	5	-	-
Чучковский район	1	1	-	-
Шацкий район	2	2	-	-
Шиловский район	2	2	-	-
Городские округа Рязанской области	-	-	-	-
город Рязань	-	-	-	-
город Касимов	-	-	-	-
город Сасово	-	-	-	-
город Скопин	-	-	-	-

(БЕЗ МИКРОПРЕДПРИЯТИЙ), ИМЕВШИХ ПРОИЗВОДСТВЕННЫЕ ПОСТРОЙКИ
единиц)

и арендованные склады, и сооружения для хранения

из них						холодиль- ники
сена	силоса	сенажа	минера- льных удобрений	органичес- ких удобрений	пестицидов	
20	20	14	13	1	4	21
20	20	14	13	1	4	21
2	1	1	1	-	1	1
2	3	1	1	-	1	3
-	-	-	-	-	-	1
2	1	1	1	-	-	3
1	1	-	-	-	-	1
-	-	-	1	1	-	-
-	-	-	-	-	-	-
2	2	2	1	-	-	1
-	-	-	1	-	-	-
-	-	-	-	-	-	-
1	-	-	-	-	-	1
-	-	-	-	-	-	-
2	3	1	1	-	-	3
-	-	-	-	-	-	-
4	4	4	-	-	-	3
-	-	-	-	-	-	-
-	1	1	2	-	1	-
-	-	-	1	-	1	-
-	-	-	1	-	-	-
1	-	-	-	-	-	-
2	2	-	1	-	-	2
1	1	1	1	-	-	2
-	-	-	-	-	-	-
-	-	-	-	-	-	-
-	1	2	-	-	-	-
-	-	-	-	-	-	-
-	-	-	-	-	-	-
-	-	-	-	-	-	-
-	-	-	-	-	-	-
-	-	-	-	-	-	-



	из них имевших склады и сооружения, оборудованные			
	Всего	зерна, включая семена технических и кормовых культур	картофеля и овощей	плодов и ягод
Рязанская область	3	-	-	-
Муниципальные районы Рязанской области	3	-	-	-
Ермишинский район	-	-	-	-
Захаровский район	3	-	-	-
Кадомский район	-	-	-	-
Касимовский район	-	-	-	-
Клепиковский район	-	-	-	-
Кораблинский район	-	-	-	-
Милославский район	-	-	-	-
Михайловский район	-	-	-	-
Александровский район	-	-	-	-
Пителинский район	-	-	-	-
Пронский район	-	-	-	-
Путятинский район	-	-	-	-
Рыбновский район	-	-	-	-
Рязанский район	-	-	-	-
Сапожковский район	-	-	-	-
Сараевский район	-	-	-	-
Сасовский район	-	-	-	-
Скопинский район	-	-	-	-
Спасский район	-	-	-	-
Старожиловский район	-	-	-	-
Ухоловский район	-	-	-	-
Чучковский район	-	-	-	-
Шацкий район	-	-	-	-
Шиловский район	-	-	-	-
Городские округа Рязанской области	-	-	-	-
город Рязань	-	-	-	-
город Касимов	-	-	-	-
город Сасово	-	-	-	-
город Скопин	-	-	-	-

	имевших склады и сооружения, оборудованные системами имевших			
	Всего	зерна, включая семена технических и кормовых культур	картофеля и овощей	плодов и ягод
Рязанская область	3,3	-	-	-
Муниципальные районы Рязанской области	3,3	-	-	-
Ермишинский район	-	-	-	-
Захаровский район	50,0	-	-	-
Кадомский район	-	-	-	-
Касимовский район	-	-	-	-
Клепиковский район	-	-	-	-
Кораблинский район	-	-	-	-
Милославский район	-	-	-	-
Михайловский район	-	-	-	-
Александрово-Невский район	-	-	-	-
Пителинский район	-	-	-	-
Пронский район	-	-	-	-
Путятинский район	-	-	-	-
Рыбновский район	-	-	-	-
Рязский район	-	-	-	-
Рязанский район	-	-	-	-
Сапожковский район	-	-	-	-
Сараевский район	-	-	-	-
Сасовский район	-	-	-	-
Скопинский район	-	-	-	-
Спасский район	-	-	-	-
Старожилковский район	-	-	-	-
Ухоловский район	-	-	-	-
Чучковский район	-	-	-	-
Щацкий район	-	-	-	-
Шиловский район	-	-	-	-
Городские округа Рязанской области	-	-	-	-
город Рязань	-	-	-	-
город Касимов	-	-	-	-
город Сасово	-	-	-	-
город Скопин	-	-	-	-

¹⁾ За исключением сданных в аренду или переданных в пользование

23. ЧИСЛО КРЕСТЬЯНСКИХ (ФЕРМЕРСКИХ) ХОЗЯЙСТВ И ИНДИВИДУАЛЬНЫХ
(на 1 июля 2016 года)

	Число предприятий, имевших собственные ¹⁾			
	Всего	зерна, включая семена технических и кормовых культур	картофеля и овощей	плодов и ягод
Рязанская область	175	139	15	2
Муниципальные районы Рязанской области	174	138	15	2
Ермишинский район	8	8	-	-
Захаровский район	2	1	1	-
Кадомский район	2	1	-	-
Касимовский район	9	4	2	-
Клепиковский район	4	-	2	-
Кораблинский район	-	-	-	-
Милославский район	12	11	-	-
Михайловский район	8	6	4	-
Александрово-Невский район	3	3	-	-
Пителинский район	-	-	-	-
Пронский район	8	8	-	-
Путятинский район	3	3	-	-
Рыбновский район	8	4	2	-
Рязский район	4	4	-	-
Рязанский район	5	3	-	2
Сапожковский район	3	3	-	-
Сараевский район	33	32	-	-
Сасовский район	2	1	1	-
Скопинский район	9	9	-	-
Спасский район	15	7	1	-
Старожиловский район	1	1	-	-
Ухоловский район	22	20	1	-
Чучковский район	6	6	-	-
Шацкий район	1	1	-	-
Шиловский район	6	2	1	-
Городские округа Рязанской области	1	1	-	-
город Рязань	-	-	-	-
город Касимов	-	-	-	-
город Сасово	-	-	-	-
город Скопин	1	1	-	-

ПРЕДПРИНИМАТЕЛЕЙ, ИМЕВШИХ ПРОИЗВОДСТВЕННЫЕ ПОСТРОЙКИ
единиц)

и арендованные склады, и сооружения для хранения

из них						холодиль- ники
сена	силоса	сенажа	минера- льных удобрений	органичес- ких удобрений	пестицидов	
39	3	3	1	-	-	7
39	3	3	1	-	-	7
6	-	-	-	-	-	-
-	-	-	-	-	-	-
1	-	-	-	-	-	-
7	-	1	-	-	-	-
2	-	-	-	-	-	-
-	-	-	-	-	-	-
2	-	-	-	-	-	1
-	-	1	-	-	-	-
-	-	-	-	-	-	-
-	-	-	-	-	-	-
-	-	-	-	-	-	-
3	-	-	-	-	-	1
2	1	-	-	-	-	-
1	-	-	-	-	-	2
-	-	-	-	-	-	-
-	-	-	1	-	-	1
-	-	-	-	-	-	-
-	-	-	-	-	-	-
8	1	-	-	-	-	2
-	-	-	-	-	-	-
4	-	-	-	-	-	-
-	-	-	-	-	-	-
-	-	-	-	-	-	-
3	1	1	-	-	-	-
-	-	-	-	-	-	-
-	-	-	-	-	-	-
-	-	-	-	-	-	-
-	-	-	-	-	-	-

	из них имевших склады и сооружения, оборудованные			
	Всего	зерна, включая семена технических и кормовых культур	картофеля и овощей	плодов и ягод
Рязанская область	8	3	1	-
Муниципальные районы Рязанской области	7	2	1	-
Ермишинский район	-	-	-	-
Захаровский район	-	-	-	-
Кадомский район	-	-	-	-
Касимовский район	2	-	-	-
Клепиковский район	-	-	-	-
Кораблинский район	-	-	-	-
Милославский район	-	-	-	-
Михайловский район	-	-	-	-
Александровский район	-	-	-	-
Пителинский район	-	-	-	-
Пронский район	-	-	-	-
Путятинский район	-	-	-	-
Рыбновский район	2	-	1	-
Рязанский район	-	-	-	-
Сапожковский район	-	-	-	-
Сараевский район	-	-	-	-
Сасовский район	-	-	-	-
Скопинский район	2	2	-	-
Спасский район	1	-	-	-
Старожиловский район	-	-	-	-
Ухоловский район	-	-	-	-
Чучковский район	-	-	-	-
Шацкий район	-	-	-	-
Шиловский район	-	-	-	-
Городские округа Рязанской области	1	1	-	-
город Рязань	-	-	-	-
город Касимов	-	-	-	-
город Сасово	-	-	-	-
город Скопин	1	1	-	-

	имевших склады и сооружения, оборудованные системами имевших			
	Всего			
		зерна, включая семена технических и кормовых культур	картофеля и овощей	плодов и ягод
Рязанская область	4,6	2,2	6,7	-
Муниципальные районы Рязанской области	4,0	1,4	6,7	-
Ермишинский район	-	-	-	-
Захаровский район	-	-	-	-
Кадомский район	-	-	-	-
Касимовский район	22,2	-	-	-
Клепиковский район	-	-	-	-
Кораблинский район	-	-	-	-
Милославский район	-	-	-	-
Михайловский район	-	-	-	-
Александрово-Невский район	-	-	-	-
Пителинский район	-	-	-	-
Пронский район	-	-	-	-
Путятинский район	-	-	-	-
Рыбновский район	25,0	-	50,0	-
Рязский район	-	-	-	-
Рязанский район	-	-	-	-
Сапожковский район	-	-	-	-
Сараевский район	-	-	-	-
Сасовский район	-	-	-	-
Скопинский район	22,2	22,2	-	-
Спасский район	6,7	-	-	-
Старожилковский район	-	-	-	-
Ухоловский район	-	-	-	-
Чучковский район	-	-	-	-
Щацкий район	-	-	-	-
Шиловский район	-	-	-	-
Городские округа Рязанской области	100,0	100,0	-	-
город Рязань	-	-	-	-
город Касимов	-	-	-	-
город Сасово	-	-	-	-
город Скопин	100,0	100,0	-	-

¹⁾ За исключением сданных в аренду или переданных в пользование

автоматизированного контроля технологических процессов, в процентах от числа хозяйств, склады и сооружения

из них						Холодильники
сена	силоса	сенажа	минеральных удобрений	органических удобрений	пестицидов	
7,7	-	-	-	-	-	14,3
7,7	-	-	-	-	-	14,3
-	-	-	-	-	-	-
-	-	-	-	-	-	-
-	-	-	-	-	-	-
28,6	-	-	-	-	-	-
-	-	-	-	-	-	-
-	-	-	-	-	-	-
-	-	-	-	-	-	-
-	-	-	-	-	-	-
-	-	-	-	-	-	-
-	-	-	-	-	-	-
-	-	-	-	-	-	-
-	-	-	-	-	-	100,0
-	-	-	-	-	-	-
-	-	-	-	-	-	-
-	-	-	-	-	-	-
-	-	-	-	-	-	-
12,5	-	-	-	-	-	-
-	-	-	-	-	-	-
-	-	-	-	-	-	-
-	-	-	-	-	-	-
-	-	-	-	-	-	-
-	-	-	-	-	-	-
-	-	-	-	-	-	-
-	-	-	-	-	-	-
-	-	-	-	-	-	-
-	-	-	-	-	-	-

**24.МОЩНОСТИ ЕДИНОВРЕМЕННОГО ХРАНЕНИЯ ПРОИЗВОДСТВЕННЫХ
НЕ ОТНОСЯЩИХСЯ К СУБЪЕКТАМ
(на 1 июля 2016 года)**

	Собственные ¹⁾ и			
	склады			
	зерна, включая семена технических и кормовых культур	картофеля и овощей	плодов и ягод	сена
Рязанская область	539429	37436	17208	4640
Муниципальные районы Рязанской области	513300	37436	17208	4640
Ермишинский район	-	-	-	-
Захаровский район	54800	-	-	...
Кадомский район	-	-	-	-
Касимовский район	-	-
Клепиковский район	-	-	-	-
Кораблинский район	12700	-	-	-
Милославский район	...	-	-	-
Михайловский район	-	-	-	-
Александрово-Невский район	123335	-	-	-
Пителинский район	-	-	-	-
Пронский район	-	-
Путятинский район	-	-	-	-
Рыбновский район	14925	...	-	...
Ряжский район	...	-	-	-
Рязанский район	51100	-
Сапожковский район	-	-	-	-
Сараевский район	67000	-	-	-
Сасовский район	16000	-	-	...
Скопинский район	-	-
Спасский район	...	-	...	-
Старожиловский район	70500
Ухоловский район	-	-	-	-
Чучковский район	-	-	-	-
Шацкий район	...	-	-	-
Шиловский район	-	-
Городские округа Рязанской области	26129	-	-	-
город Рязань	...	-	-	-
город Касимов	-	-	-	-
город Сасово	-	-	-	-
город Скопин	-	-	-	-

**ПОСТРОЕК В СЕЛЬСКОХОЗЯЙСТВЕННЫХ ОРГАНИЗАЦИЯХ,
МАЛОГО ПРЕДПРИНИМАТЕЛЬСТВА**

арендованные и сооружения для хранения, т					Холодиль- ники
силоса, куб.м	сенажа, куб.м	минеральных удобрений	органических удобрений	пестицидов	
328769	147868	10900	7758	1605	1880
328769	147868	10900	7758	1605	1880
-	-	-	-	-	-
50000	-	-	82
-	-	-	-	-	-
...	...	-	...	-	-
-	-	-	-	-	-
...	...	-	-	-	62
-	-	-	-	-	-
-	-	-	-	-	-
...	-	...	-	...	49
-	-	-	-	-	-
-	-	-	-	-	...
-	-	-	-	-	-
24377	-	-	129
-	-	-	-	-	-
...	-	...
-	-	-	-	-	-
4500	5900	...	-	...	-
...	-	-	-	-	-
...	-	-	-	-	-
...	-	-	-	-	...
79000	-	-	-
-	-	-	-	-	-
-	-	-	-	-	-
-	-	-	-	-	-
...	...	-	-	-	-
-	-	-	-	-	-
-	-	-	-	-	-
-	-	-	-	-	-
-	-	-	-	-	-
-	-	-	-	-	-
-	-	-	-	-	-
-	-	-	-	-	-

	Из них емкости, оборудованные системами			
	Склады и сооружения			
	зерна, включая семена технических и кормовых культур	картофеля и овощей	плодов и ягод	сена
Рязанская область	76999	26800	16308	-
Муниципальные районы Рязанской области	50870	26800	16308	-
Ермишинский район	-	-	-	-
Захаровский район	-	-	-	-
Кадомский район	-	-	-	-
Касимовский район	-	-	-	-
Клепиковский район	-	-	-	-
Кораблинский район	-	-	-	-
Милославский район	-	-	-	-
Михайловский район	-	-	-	-
Александрово-Невский район	...	-	-	-
Пителинский район	-	-	-	-
Пронский район	-	-	-	-
Путятинский район	-	-	-	-
Рыбновский район	-	-
Рязский район	-	-	-	-
Рязанский район	-
Сапожковский район	-	-	-	-
Сараевский район	-	-	-	-
Сасовский район	-	-	-	-
Скопинский район	-	...	-	-
Спасский район	-	-	-	-
Старожилковский район	-	-	-	-
Ухоловский район	-	-	-	-
Чучковский район	-	-	-	-
Шацкий район	-	-	-	-
Шиловский район	-	-	-	-
Городские округа Рязанской области	26129	-	-	-
город Рязань	...	-	-	-
город Касимов	-	-	-	-
город Сасово	-	-	-	-
город Скопин	-	-	-	-

	Емкости, оборудованные системами автоматизированного собственных и			
	Склады и сооружения			
	зерна, включая семена технических и кормовых культур	картофеля и овощей	плодов и ягод	сена
Рязанская область	14,3	71,6	94,8	-
Муниципальные районы Рязанской области	9,9	71,6	94,8	-
Ермишинский район	-	-	-	-
Захаровский район	-	-	-	-
Кадомский район	-	-	-	-
Касимовский район	-	-	-	-
Клепиковский район	-	-	-	-
Кораблинский район	-	-	-	-
Милославский район	-	-	-	-
Михайловский район	-	-	-	-
Александрово-Невский район	...	-	-	-
Пителинский район	-	-	-	-
Пронский район	-	-	-	-
Путятинский район	-	-	-	-
Рыбновский район	-	-
Рязский район	-	-	-	-
Рязанский район	-
Сапожковский район	-	-	-	-
Сараевский район	-	-	-	-
Сасовский район	-	-	-	-
Скопинский район	-	...	-	-
Спасский район	-	-	-	-
Старожиловский район	-	-	-	-
Ухоловский район	-	-	-	-
Чучковский район	-	-	-	-
Шацкий район	-	-	-	-
Шиловский район	-	-	-	-
Городские округа Рязанской области	...	-	-	-
город Рязань	...	-	-	-
город Касимов	-	-	-	-
город Сасово	-	-	-	-
город Скопин	-	-	-	-

¹⁾ За исключением сданных в аренду или переданных в пользование

**25.МОЩНОСТИ ЕДИНОВРЕМЕННОГО ХРАНЕНИЯ ПРОИЗВОДСТВЕННЫХ
ПРЕДПРИЯТИЯХ**
(на 1 июля 2016 года)

	Собственные ¹⁾ и			
	Склады			
	зерна, включая семена технических и кормовых культур	картофеля и овощей	плодов и ягод	сена
Рязанская область	467910	62100	-	24510
Муниципальные районы Рязанской области	467910	62100	-	24510
Ермишинский район	...	-	-	...
Захаровский район	77189	...	-	...
Кадомский район	...	-	-	-
Касимовский район	11600	10700	-	...
Клепиковский район	...	-	-	...
Кораблинский район	21200	-	-	-
Милославский район	34789	...	-	-
Михайловский район	40384	...	-	...
Александро-Невский район	...	-	-	-
Пителинский район	-	-	-	-
Пронский район	13200	-	-	...
Путятинский район	...	-	-	-
Рыбновский район	13000	-	-	...
Ряжский район	...	-	-	-
Рязанский район	20550	...	-	2600
Сапожковский район	...	-	-	-
Сараевский район	38900	-	-	-
Сасовский район	13500	-	-	-
Скопинский район	35842	-	-	-
Спасский район	-	...
Старожиловский район	33356	...	-	...
Ухоловский район	32000	-	-	...
Чучковский район	...	-	-	-
Шацкий район	...	-	-	-
Шиловский район	...	-	-	-
Городские округа Рязанской области	-	-	-	-
город Рязань	-	-	-	-
город Касимов	-	-	-	-
город Сасово	-	-	-	-
город Скопин	-	-	-	-

**ПОСТРОЕК В МАЛЫХ СЕЛЬСКОХОЗЯЙСТВЕННЫХ
(БЕЗ МИКРОПРЕДПРИЯТИЙ)**

арендованные и сооружения для хранения, т					Холодиль- ники
силоса, куб.м	Сенажа куб.м	минеральных удобрений	органических удобрений	пестицидов	
56246	40150	45091	5	15	1340
56246	40150	45091	5	15	1340
...	-
14000	-	...	50
-	-	-	-	-	...
...	-	-	1115
...	-	-	-	-	...
-	-	-	-
-	-	-	-	-	-
...	-	-	...
-	-	...	-	-	-
-	-	-	-	-	-
-	-	-	-	-	...
-	-	-	-	-	-
12000	-	-	15
-	-	-	-	-	-
8540	8600	-	-	-	15
-	-	-	-	-	-
...	-	...	-
-	-	...	-	...	-
-	-	...	-	-	-
-	-	-	-	-	-
...	-	...	-	-	...
...	-	-	...
-	-	-	-	-	-
-	-	-	-	-	-
...	...	-	-	-	-
-	-	-	-	-	-
-	-	-	-	-	-
-	-	-	-	-	-
-	-	-	-	-	-
-	-	-	-	-	-
-	-	-	-	-	-
-	-	-	-	-	-

	Из них емкости, оборудованные системами			
	Склады и сооружения			
	зерна, включая семена технических и кормовых культур	картофеля и овощей	плодов и ягод	сена
Рязанская область	-	-	-	-
Муниципальные районы Рязанской области	-	-	-	-
Ермишинский район	-	-	-	-
Захаровский район	-	-	-	-
Кадомский район	-	-	-	-
Касимовский район	-	-	-	-
Клепиковский район	-	-	-	-
Кораблинский район	-	-	-	-
Милославский район	-	-	-	-
Михайловский район	-	-	-	-
Александрово-Невский район	-	-	-	-
Пителинский район	-	-	-	-
Пронский район	-	-	-	-
Путятинский район	-	-	-	-
Рыбновский район	-	-	-	-
Рязский район	-	-	-	-
Рязанский район	-	-	-	-
Сапожковский район	-	-	-	-
Сараевский район	-	-	-	-
Сасовский район	-	-	-	-
Скопинский район	-	-	-	-
Спасский район	-	-	-	-
Старожилковский район	-	-	-	-
Ухоловский район	-	-	-	-
Чучковский район	-	-	-	-
Шацкий район	-	-	-	-
Шиловский район	-	-	-	-
Городские округа Рязанской области	-	-	-	-
город Рязань	-	-	-	-
город Касимов	-	-	-	-
город Сасово	-	-	-	-
город Скопин	-	-	-	-

	Емкости, оборудованные системами автоматизированного собственных и			
	Склады и сооружения			
	зерна, включая семена технических и кормовых культур	картофеля и овощей	плодов и ягод	сена
Рязанская область	-	-	-	-
Муниципальные районы Рязанской области	-	-	-	-
Ермишинский район	-	-	-	-
Захаровский район	-	-	-	-
Кадомский район	-	-	-	-
Касимовский район	-	-	-	-
Клепиковский район	-	-	-	-
Кораблинский район	-	-	-	-
Милославский район	-	-	-	-
Михайловский район	-	-	-	-
Александрово-Невский район	-	-	-	-
Пителинский район	-	-	-	-
Пронский район	-	-	-	-
Путятинский район	-	-	-	-
Рыбновский район	-	-	-	-
Рязский район	-	-	-	-
Рязанский район	-	-	-	-
Сапожковский район	-	-	-	-
Сараевский район	-	-	-	-
Сасовский район	-	-	-	-
Скопинский район	-	-	-	-
Спасский район	-	-	-	-
Старожиловский район	-	-	-	-
Ухоловский район	-	-	-	-
Чучковский район	-	-	-	-
Шацкий район	-	-	-	-
Шиловский район	-	-	-	-
Городские округа Рязанской области	-	-	-	-
город Рязань	-	-	-	-
город Касимов	-	-	-	-
город Сасово	-	-	-	-
город Скопин	-	-	-	-

¹⁾ За исключением сданных в аренду или переданных в пользование

**26.МОЩНОСТИ ЕДИНОВРЕМЕННОГО ХРАНЕНИЯ ПРОИЗВОДСТВЕННЫХ
И У ИНДИВИДУАЛЬНЫХ**
(на 1 июля 2016 года)

	Собственные ¹⁾ и			
	Склады и сооружения			
	зерна, включая семена технических и кормовых культур	картофеля и овощей	плодов и ягод	сена
Рязанская область	231586	14844	20	15357
Муниципальные районы Рязанской области	230606	14844	20	15357
Ермишинский район	6550	-	-	2110
Захаровский район	-	-
Кадомский район	...	-	-	...
Касимовский район	5479	...	-	184
Клепиковский район	-	...	-	...
Кораблинский район	-	-	-	-
Милославский район	15835	-	-	...
Михайловский район	10982	4350	-	-
Александрово-Невский район	12994	-	-	-
Пителинский район	-	-	-	-
Пронский район	5260	-	-	-
Путятинский район	2300	-	-	-
Рыбновский район	138	...	-	386
Рязанский район	10500	-	-	...
Рязанский район	3	-
Сапожковский район	15000	-	-	-
Сараевский район	65730	-	-	-
Сасовский район	-	-
Скопинский район	11295	-	-	-
Спасский район	8671	...	-	5470
Старожиловский район	...	-	-	-
Ухоловский район	48018	...	-	1640
Чучковский район	4451	-	-	-
Шацкий район	...	-	-	-
Шиловский район	-	2400
Городские округа Рязанской области	980	-	-	-
город Рязань	-	-	-	-
город Касимов	-	-	-	-
город Сасово	-	-	-	-
город Скопин	...	-	-	-

**ПОСТРОЕК В КРЕСТЬЯНСКИХ (ФЕРМЕРСКИХ) ХОЗЯЙСТВАХ
ПРЕДПРИНИМАТЕЛЕЙ**

арендованные для хранения, т					Холодиль- ники
силоса, куб.м	сенажа, куб.м	минеральных удобрений	органических удобрений	пестицидов	
7650	1784	1000	-	-	103
7650	1784	1000	-	-	103
-	-	-	-	-	-
-	-	-	-	-	-
-	-	-	-	-	-
-	...	-	-	-	-
-	-	-	-	-	-
-	-	-	-	-	-
-	-	-	-	-	...
-	...	-	-	-	-
-	-	-	-	-	-
-	-	-	-	-	-
-	-	-	-	-	-
-	-	-	-	-	-
-	-	-	-	-	-
-	-	-	-	-	-
-	-	-	-	-	...
...	-	-	-	-	-
-	-	-	-	-	...
-	-	-	-	-	-
-	-	-	-	-	-
-	-	-	-	-	-
-	-	...	-	-	...
-	-	-	-	-	-
-	-	-	-	-	-
-	-	-	-	-	-
-	-	-	-	-	-
-	-	-	-	-	-
-	-	-	-	-	-
-	-	-	-	-	-
...	...	-	-	-	-
-	-	-	-	-	-
-	-	-	-	-	-
-	-	-	-	-	-
-	-	-	-	-	-
-	-	-	-	-	-

	Емкости, оборудованные системами автоматизированного			
	Склады и сооружения			
	зерна, включая семена технических и кормовых культур	картофеля и овощей	плодов и ягод	сена
Рязанская область	3780	300	-	152
Муниципальные районы Рязанской области	2800	300	-	152
Ермишинский район	-	-	-	-
Захаровский район	-	-	-	-
Кадомский район	-	-	-	-
Касимовский район	-	-	-	...
Клепиковский район	-	-	-	-
Кораблинский район	-	-	-	-
Милославский район	-	-	-	-
Михайловский район	-	-	-	-
Александрово-Невский район	-	-	-	-
Пителинский район	-	-	-	-
Пронский район	-	-	-	-
Путятинский район	-	-	-	-
Рыбновский район	-	...	-	-
Рязский район	-	-	-	-
Рязанский район	-	-	-	-
Сапожковский район	-	-	-	-
Сараевский район	-	-	-	-
Сасовский район	-	-	-	-
Скопинский район	...	-	-	-
Спасский район	-	-	-	...
Старожиловский район	-	-	-	-
Ухоловский район	-	-	-	-
Чучковский район	-	-	-	-
Шацкий район	-	-	-	-
Шиловский район	-	-	-	-
Городские округа Рязанской области	980	-	-	-
город Рязань	-	-	-	-
город Касимов	-	-	-	-
город Сасово	-	-	-	-
город Скопин	...	-	-	-

	Емкости, оборудованные системами автоматизированного собственных и арендованных			
	Склады и сооружения			
	зерна, включая семена технических и кормовых культур	картофеля и овощей	плодов и ягод	сена
Рязанская область	1,6	2,0	-	1,0
Муниципальные районы Рязанской области	1,2	2,0	-	1,0
Ермишинский район	-	-	-	-
Захаровский район	-	-	-	-
Кадомский район	-	-	-	-
Касимовский район	-	-	-	...
Клепиковский район	-	-	-	-
Кораблинский район	-	-	-	-
Милославский район	-	-	-	-
Михайловский район	-	-	-	-
Александрово-Невский район	-	-	-	-
Пителинский район	-	-	-	-
Пронский район	-	-	-	-
Путятинский район	-	-	-	-
Рыбновский район	-	...	-	-
Рязский район	-	-	-	-
Рязанский район	-	-	-	-
Сапожковский район	-	-	-	-
Сараевский район	-	-	-	-
Сасовский район	-	-	-	-
Скопинский район	...	-	-	-
Спасский район	-	-	-	...
Старожиловский район	-	-	-	-
Ухоловский район	-	-	-	-
Чучковский район	-	-	-	-
Шацкий район	-	-	-	-
Шиловский район	-	-	-	-
Городские округа Рязанской области	100,0	-	-	-
город Рязань	-	-	-	-
город Касимов	-	-	-	-
город Сасово	-	-	-	-
город Скопин	...	-	-	-

¹⁾ За исключением сданных в аренду или переданных в пользование

27. ЧИСЛО МАЛЫХ СЕЛЬСКОХОЗЯЙСТВЕННЫХ ПРЕДПРИЯТИЙ
(на 1 июля 2016 года)

	Число предприятий, имевших собственные ¹⁾ и арендованные теплицы и парники				
	все	в том числе			из общего числа гидропонные
		зимние	весенние	парники	
Рязанская область	3	2	1	-	-
Муниципальные районы Рязанской области	3	2	1	-	-
Ермишинский район	-	-	-	-	-
Захаровский район	-	-	-	-	-
Кадомский район	-	-	-	-	-
Касимовский район	1	-	1	-	-
Клепиковский район	-	-	-	-	-
Кораблинский район	-	-	-	-	-
Милославский район	-	-	-	-	-
Михайловский район	-	-	-	-	-
Алекса́ндро-Невский район	-	-	-	-	-
Пителинский район	-	-	-	-	-
Пронский район	-	-	-	-	-
Путятинский район	-	-	-	-	-
Рыбновский район	1	1	-	-	-
Рязский район	-	-	-	-	-
Рязанский район	-	-	-	-	-
Сапожковский район	-	-	-	-	-
Сараевский район	-	-	-	-	-
Сасовский район	-	-	-	-	-
Скопинский район	1	1	-	-	-
Спасский район	-	-	-	-	-
Старожилковский район	-	-	-	-	-
Ухоловский район	-	-	-	-	-
Чучковский район	-	-	-	-	-
Шацкий район	-	-	-	-	-
Шилловский район	-	-	-	-	-
Городские округа Рязанской области	-	-	-	-	-
город Рязань	-	-	-	-	-
город Касимов	-	-	-	-	-
город Сасово	-	-	-	-	-
город Скопин	-	-	-	-	-

¹⁾ За исключением сданных в аренду или переданных в пользование



(БЕЗ МИКРОПРЕДПРИЯТИЙ), ИМЕВШИХ ТЕПЛИЦЫ И ПАРНИКИ

Число предприятий, имевших теплицы и парники, оборудованные системами автоматизированного контроля технологических процессов					в процентах от числа предприятий, имевших теплицы и парники				
всего	в том числе			из них: гидропонные	всего	в том числе			из них: гидропонные
	зимние	весенние	парники			зимние	весенние	парники	
2	2	-	-	-	66,7	100,0	-	-	-
2	2	-	-	-	66,7	100,0	-	-	-
-	-	-	-	-	-	-	-	-	-
-	-	-	-	-	-	-	-	-	-
-	-	-	-	-	-	-	-	-	-
-	-	-	-	-	-	-	-	-	-
-	-	-	-	-	-	-	-	-	-
-	-	-	-	-	-	-	-	-	-
-	-	-	-	-	-	-	-	-	-
-	-	-	-	-	-	-	-	-	-
-	-	-	-	-	-	-	-	-	-
-	-	-	-	-	-	-	-	-	-
1	1	-	-	-	100,0	100,0	-	-	-
-	-	-	-	-	-	-	-	-	-
-	-	-	-	-	-	-	-	-	-
-	-	-	-	-	-	-	-	-	-
-	-	-	-	-	-	-	-	-	-
-	-	-	-	-	-	-	-	-	-
1	1	-	-	-	100,0	100,0	-	-	-
-	-	-	-	-	-	-	-	-	-
-	-	-	-	-	-	-	-	-	-
-	-	-	-	-	-	-	-	-	-
-	-	-	-	-	-	-	-	-	-
-	-	-	-	-	-	-	-	-	-
-	-	-	-	-	-	-	-	-	-
-	-	-	-	-	-	-	-	-	-
-	-	-	-	-	-	-	-	-	-
-	-	-	-	-	-	-	-	-	-
-	-	-	-	-	-	-	-	-	-
-	-	-	-	-	-	-	-	-	-
-	-	-	-	-	-	-	-	-	-

28. ЧИСЛО КРЕСТЬЯНСКИХ (ФЕРМЕРСКИХ) ХОЗЯЙСТВ И
(на 1 июля 2016 года)

	Число предприятий, имевших собственные ¹⁾ и арендованные теплицы и парники				
	всего	в том числе			из общего числа гидропонные
		зимние	весенние	парники	
Рязанская область	14	4	10	-	-
Муниципальные районы Рязанской области	13	3	10	-	-
Ермишинский район	-	-	-	-	-
Захаровский район	-	-	-	-	-
Кадомский район	-	-	-	-	-
Касимовский район	3	1	2	-	-
Клепиковский район	2	1	1	-	-
Кораблинский район	-	-	-	-	-
Милославский район	-	-	-	-	-
Михайловский район	2	1	1	-	-
Александрово-Невский район	-	-	-	-	-
Пителинский район	-	-	-	-	-
Пронский район	-	-	-	-	-
Путятинский район	-	-	-	-	-
Рыбновский район	1	-	1	-	-
Рязский район	-	-	-	-	-
Рязанский район	1	-	1	-	-
Сапожковский район	-	-	-	-	-
Сараевский район	-	-	-	-	-
Сасовский район	-	-	-	-	-
Скопинский район	-	-	-	-	-
Спасский район	3	-	3	-	-
Старожиловский район	-	-	-	-	-
Ухоловский район	-	-	-	-	-
Чучковский район	-	-	-	-	-
Шацкий район	-	-	-	-	-
Шиловский район	1	-	1	-	-
Городские округа Рязанской области	1	1	-	-	-
город Рязань	-	-	-	-	-
город Касимов	1	1	-	-	-
город Сасово	-	-	-	-	-
город Скопин	-	-	-	-	-

¹⁾ За исключением сданных в аренду или переданных в пользование

29.ПЛОЩАДЬ ТЕПЛИЦ И ПАРНИКОВ В МАЛЫХ
(на 1 июля 2016 года, м²)

	Собственные ¹⁾ и арендованные теплицы и парники				
	общая площадь	в том числе			из общей площади теплиц- гидропон- ные
		зимние	весенние	парники	
Рязанская область	32500	31600	900	-	-
Муниципальные районы Рязанской области	32500	31600	900	-	-
Ермишинский район	-	-	-	-	-
Захаровский район	-	-	-	-	-
Кадомский район	-	-	-	-	-
Касимовский район	...	-	...	-	-
Клепиковский район	-	-	-	-	-
Кораблинский район	-	-	-	-	-
Милославский район	-	-	-	-	-
Михайловский район	-	-	-	-	-
Алекса́ндро-Невский район	-	-	-	-	-
Пителинский район	-	-	-	-	-
Пронский район	-	-	-	-	-
Путятинский район	-	-	-	-	-
Рыбновский район	-	-	-
Рязский район	-	-	-	-	-
Рязанский район	-	-	-	-	-
Сапожковский район	-	-	-	-	-
Сараевский район	-	-	-	-	-
Сасовский район	-	-	-	-	-
Скопинский район	-	-	-
Спасский район	-	-	-	-	-
Старожиловский район	-	-	-	-	-
Ухоловский район	-	-	-	-	-
Чучковский район	-	-	-	-	-
Шацкий район	-	-	-	-	-
Шиловский район	-	-	-	-	-
Городские округа Рязанской области	-	-	-	-	-
город Рязань	-	-	-	-	-
город Касимов	-	-	-	-	-
город Сасово	-	-	-	-	-
город Скопин	-	-	-	-	-

¹⁾ За исключением сданных в аренду или переданных в пользование



30.ПЛОЩАДЬ ТЕПЛИЦ И ПАРНИКОВ В КРЕСТЬЯНСКИХ
(на 1 июля 2016 года; м²)

	Собственные ¹⁾ и арендованные теплицы и парники				
	общая площадь	в том числе			из общей площади теплиц- гидропон- ные
		зимние	весенние	парники	
Рязанская область	431463	8200	423263	-	-
Муниципальные районы Рязанской области	431263	8000	423263	-	-
Ермишинский район	-	-	-	-	-
Захаровский район	-	-	-	-	-
Кадомский район	-	-	-	-	-
Касимовский район	3473	-	-
Клепиковский район	-	-
Кораблинский район	-	-	-	-	-
Милославский район	-	-	-	-	-
Михайловский район	-	-
Александрово-Невский район	-	-	-	-	-
Пителинский район	-	-	-	-	-
Пронский район	-	-	-	-	-
Путятинский район	-	-	-	-	-
Рыбновский район	...	-	...	-	-
Рязанский район	-	-	-	-	-
Рязанский район	...	-	...	-	-
Сапожковский район	-	-	-	-	-
Сараевский район	-	-	-	-	-
Сасовский район	-	-	-	-	-
Скопинский район	-	-	-	-	-
Спасский район	4200	-	4200	-	-
Старожиловский район	-	-	-	-	-
Ухоловский район	-	-	-	-	-
Чучковский район	-	-	-	-	-
Шацкий район	-	-	-	-	-
Шиловский район	...	-	...	-	-
Городские округа Рязанской области	200	200	-	-	-
город Рязань	-	-	-	-	-
город Касимов	-	-	-
город Сасово	-	-	-	-	-
город Скопин	-	-	-	-	-

¹⁾ За исключением сданных в аренду или переданных в пользование

31.ОБЩАЯ ПЛОЩАДЬ ТЕПЛИЦ И ПАРНИКОВ

(на 1 июля 2016 года; м²)

	Личные подсобные и другие индивидуальные хозяйства граждан			
	Общая площадь	в том числе		
		зимних	весенних	парников
Рязанская область	1133450	12147	889761	231542
Муниципальные районы Рязанской области	959723	11597	752585	195541
Ермишинский район	5494	-	4126	1368
Захаровский район	15226	38	13968	1220
Кадомский район	13094	12	11365	1717
Касимовский район	105943	167	85389	20387
Клепиковский район	82133	1445	67304	13384
Кораблинский район	29083	84	27502	1497
Милославский район	2788	15	2751	22
Михайловский район	29831	224	23286	6321
Александрово-Невский район	4113	-	3760	353
Пителинский район	3930	-	3766	164
Пронский район	17209	152	9497	7560
Путятинский район	10945	62	10786	97
Рыбновский район	126747	1530	82927	42290
Ряжский район	39587	400	13888	25299
Рязанский район	181497	2161	155039	24297
Сапожковский район	23722	924	20178	2620
Сараевский район	9691	40	8427	1224
Сасовский район	16748	514	13095	3139
Скопинский район	23730	134	19499	4097
Спасский район	74093	2218	57513	14362
Старожиловский район	42231	277	28684	13270
Ухоловский район	11296	-	8748	2548
Чучковский район	15528	-	14036	1492
Шацкий район	19431	1037	15859	2535
Шиловский район	55633	163	51192	4278
Городские округа Рязанской области	173727	550	137176	36001
город Рязань	94475	300	79655	14520
город Касимов	40970	250	30475	10245
город Сасово	8047	-	5939	2108
город Скопин	30235	-	21107	9128

В ХОЗЯЙСТВАХ НАСЕЛЕНИЯ

из них: личные подсобные хозяйства				Некоммерческие объединения граждан			
Общая площадь	в том числе			Общая площадь	в том числе		
	зимних	весенних	парников		зимних	весенних	парников
980011	11707	765053	203251	320797	689	216271	103837
899096	11367	705653	182076	198945	689	123864	74392
5440	-	4080	1360	-	-	-	-
14908	38	13658	1212	2116	-	2023	93
12824	12	11157	1655	-	-	-	-
105943	167	85389	20387	2320	-	1600	720
82133	1445	67304	13384	-	-	-	-
25574	66	24029	1479	3834	-	3834	-
2788	15	2751	22	-	-	-	-
29831	224	23286	6321	-	-	-	-
4113	-	3760	353	-	-	-	-
3003	-	2954	49	-	-	-	-
13758	152	6052	7554	13333	-	9095	4238
10945	62	10786	97	-	-	-	-
100384	1530	63150	35704	49785	-	29257	20528
39587	400	13888	25299	2938	-	2395	543
170722	2009	147373	21340	121371	689	72949	47733
23722	924	20178	2620	-	-	-	-
9691	40	8427	1224	-	-	-	-
16748	514	13095	3139	118	-	-	118
23730	134	19499	4097	-	-	-	-
61857	2158	48730	10969	808	-	798	10
40835	277	27449	13109	1696	-	1287	409
11296	-	8748	2548	-	-	-	-
14764	-	13333	1431	-	-	-	-
18891	1037	15409	2445	-	-	-	-
55609	163	51168	4278	626	-	626	-
80915	340	59400	21175	121852	-	92407	29445
12650	90	9210	3350	117981	-	89304	28677
40970	250	30475	10245	3871	-	3103	768
-	-	-	-	-	-	-	-
27295	-	19715	7580	-	-	-	-



**ОБЕСПЕЧЕННОСТЬ
ОБЪЕКТАМИ
ИНФРАСТРУКТУРЫ
И ПРИМЕНЕНИЕ
ИННОВАЦИОННЫХ
ТЕХНОЛОГИЙ**

32. ОБЕСПЕЧЕННОСТЬ СЕЛЬСКОХОЗЯЙСТВЕННЫХ ОРГАНИЗАЦИЙ¹⁾

(на 1 июля 2016 года; в процентах от общего числа)

	Связь по автомобильным дорогам с твердым покрытием с районным центром или с сетью магистральных путей сообщения	Внутрихозяйственные дороги с твердым покрытием	Подключение к сетям электроснабжения	Подключение к сетям теплоснабжения	Подключение к сетям водоснабжения
Рязанская область	88,7	39,9	87,5	3,0	54,2
Муниципальные районы Рязанской области	88,7	40,5	87,5	3,0	55,2
Ермишинский район	100,0	...	87,5	-	...
Захаровский район	100,0	83,3	91,7	-	66,7
Кадомский район	...	-	...	-	...
Касимовский район	84,6	11,5	80,8	...	57,7
Клепиковский район	100,0	...	100,0	-	...
Кораблинский район	92,9	78,6	92,9	-	28,6
Милославский район	68,8	...	93,8	-	50,0
Михайловский район	88,5	46,2	80,8	-	53,8
Александрово-Невский район	100,0	70,0	90,0	-	60,0
Пителинский район	-	-	-	-	-
Пронский район	100,0	60,0	90,0	-	90,0
Путятинский район	88,9	33,3	88,9	-	55,6
Рыбновский район	86,4	63,6	86,4	-	40,9
Ряжский район	61,5	...	76,9	...	23,1
Рязанский район	85,0	70,0	90,0	15,0	60,0
Сапожковский район	100,0	-	100,0	-	...
Сараевский район	94,7	...	100,0	-	68,4
Сасовский район	90,9	81,8	81,8	-	90,9
Скопинский район	87,0	34,8	73,9	...	43,5
Спасский район	100,0	44,4	100,0	-	77,8
Старожиловский район	77,3	40,9	81,8	-	50,0
Ухоловский район	93,8	...	87,5	...	43,8
Чучковский район	100,0	50,0	83,3	-	66,7
Шацкий район	93,3	40,0	100,0	-	73,3
Шиловский район	100,0	...	92,3	...	76,9
Городские округа Рязанской области	87,5	12,5	87,5	-	12,5
город Рязань	-	...
город Касимов	-	-	-	-	-
город Сасово	-	-	-	-	-
город Скопин	85,7	-	85,7	-	-

¹⁾ Без учета подсобных сельскохозяйственных предприятий несельскохозяйственных организаций

ОБЪЕКТАМИ ИНФРАСТРУКТУРЫ

сельскохозяйственных организаций)

Подключение к сетям газоснабжения	Автономные источники электроснабжения	Автономные источники теплоснабжения (собственная котельная)	Автономные источники водоснабжения (собственный водозабор, колодец, скважина)	Оборудованная топливозаправочная станция	Пункт заправки сжиженным газом	Телефонная связь	Внутрипроизводственная фиксированная телефонная связь	Подключение к сети Интернет
49,4	6,8	29,2	30,4	19,3	0,3	80,1	6,0	58,0
50,3	6,7	29,6	30,5	19,5	0,3	79,9	5,5	58,8
...	-	...	-	...	-	87,5	-	...
83,3	66,7	66,7	-	91,7	33,3	91,7
-	-	-	-	-	-	...	-	...
38,5	-	19,2	26,9	11,5	...	84,6	11,5	38,5
...	...	-	75,0	-	-	75,0	-	...
57,1	...	57,1	50,0	-	-	78,6	...	42,9
31,3	...	18,8	-	18,8	-	87,5	-	56,3
38,5	...	34,6	30,8	15,4	-	80,8	11,5	65,4
80,0	50,0	...	-	90,0	-	80,0
-	-	-	-	-	-	-	-	-
60,0	-	...	30,0	...	-	80,0	...	70,0
55,6	-	44,4	-	-	-	77,8	-	44,4
36,4	22,7	40,9	59,1	13,6	-	81,8	...	54,5
...	-	...	38,5	23,1	-	84,6	-	61,5
85,0	-	40,0	55,0	15,0	-	75,0	...	80,0
...	-	-	100,0	-	...
63,2	...	42,1	21,1	42,1	-	94,7	...	73,7
45,5	-	-	81,8	-	36,4
43,5	...	21,7	21,7	21,7	-	65,2	...	60,9
77,8	-	44,4	33,3	...	-	88,9	-	77,8
59,1	...	31,8	31,8	31,8	-	72,7	-	59,1
31,3	-	-	-	50,0	-	31,3
...	-	50,0	-	66,7	-	66,7
80,0	...	66,7	-	93,3	...	73,3
46,2	23,1	30,8	38,5	30,8	-	69,2	-	61,5
12,5	12,5	12,5	25,0	12,5	-	87,5	25,0	25,0
...	...	-	-
-	-	-	-	-	-	-	-	-
-	-	-	-	-	-	-	-	-
-	-	-	-	85,7

33. ОБЕСПЕЧЕННОСТЬ КРЕСТЬЯНСКИХ (ФЕРМЕРСКИХ) ХОЗЯЙСТВ

(на 1 июля 2016 года; в процентах от общего числа крестьянских

	Связь по автомобильным дорогам с твердым покрытием с районным центром или с сетью магистральных путей сообщения	Подключение к сетям электроснабжения	Подключение к сетям теплоснабжения	Подключение к сетям водоснабжения
Рязанская область	20,0	17,5	-	8,2
Муниципальные районы Рязанской области	19,9	17,5	-	8,1
Ермишинский район	78,3	47,8	-	17,4
Захаровский район	6,5	5,8	-	...
Кадомский район	60,7	50,0	-	42,9
Касимовский район	34,1	35,3	-	29,4
Клепиковский район	17,4	13,0	-	6,5
Кораблинский район	30,0	30,0	-	30,0
Милославский район	45,5	33,3	-	9,1
Михайловский район	9,7	8,1	-	2,3
Александровский район	7,4	7,4	-	3,7
Пителинский район	-	...
Пронский район	21,8	17,9	-	...
Путятинский район	42,1	36,8	-	31,6
Рыбновский район	30,8	21,4	-	...
Ряжский район	20,8	20,8	-	...
Рязанский район	18,3	17,5	-	2,9
Сапожковский район	33,3	22,2	-	13,3
Сараевский район	20,5	30,4	-	10,7
Сасовский район	28,6	28,6	-	26,0
Скопинский район	76,2	66,7	-	23,8
Спасский район	15,3	12,5	-	5,1
Старожилковский район	21,1	21,1	-	...
Ухоловский район	9,6	7,0	-	3,1
Чучковский район	52,4	52,4	-	19,0
Шацкий район	70,0	63,3	-	63,3
Шиловский район	22,7	18,2	-	13,6
Городские округа Рязанской области	80,0	20,0	-	60,0
город Рязань	-	...
город Касимов	...	-	-	...
город Сасово	-	-	-	-
город Скопин	...	-	-	...

И ИНДИВИДУАЛЬНЫХ ПРЕДПРИНИМАТЕЛЕЙ ОБЪЕКТАМИ ИНФРАСТРУКТУРЫ
(фермерских) хозяйств и индивидуальных предпринимателей)

Подключе- ние к сетям газоснаб- жения	Автоном- ные источники электросна- бжения	Автоном- ные источники теплосна- бжения (собствен- ная котельная)	Автоном- ные источники водоснаб- жения (собствен- ный водозабор, колодец, скважина)	Оборудо- ванная топливо- заправоч- ная станция	Телефон- ная связь	Подключе- ние к сети Интернет
4,8	1,7	3,5	6,0	0,2	13,8	4,2
4,7	1,7	3,4	6,1	0,2	13,8	4,2
21,7	-	...	13,0	-	60,9	...
...	4,5	-	4,5	1,9
-	-	-	...	-	35,7	-
18,8	-	23,5	8,2	-	31,8	4,7
3,3	...	3,3	7,6	-	10,9	3,3
30,0	-	30,0	-	-	30,0	20,0
-	-	-	...	-	57,6	-
1,2	1,2	...	5,4	-	7,8	2,3
3,7	-	-	6,2	...
...	-	-	-	-	...	-
...	-	...	6,4	-	20,5	14,1
21,1	-	21,1	...	-	15,8	21,1
...	3,4	...	12,8	-	12,0	4,3
7,5	...	-	13,2	...	5,7	5,7
5,0	4,6	1,3	10,4	-	13,8	2,1
6,7	-	6,7	8,9	-	8,9	...
5,4	4,5	15,2	...
...	-	-	6,5	3,9
28,6	...	28,6	33,3	-	52,4	14,3
4,2	3,2	1,9	5,6	-	9,3	2,8
-	-	-	...	-
1,3	1,0	...	1,6	-	6,7	3,9
...	-	...	14,3	-	47,6	14,3
50,0	-	50,0	...	-	63,3	30,0
...	6,1	...	22,7	6,1
40,0	-	40,0	-	-	20,0	-
...	-	...	-	-	-	-
...	-	...	-	-	...	-
-	-	-	-	-	-	-
-	-	-	-	-	-	-

34. ОБЕСПЕЧЕННОСТЬ ЛИЧНЫХ ПОДСОБНЫХ

(на 1 июля 2016 года; в процентах от общего)

	Связь по автомобильным дорогам с твердым покрытием с районным центром или с сетью магистральных путей сообщения	Подключение к сетям электроснабжения	Подключение к сетям теплоснабжения	Подключение к сетям водоснабжения
Рязанская область	74,1	75,3	1,2	49,5
Муниципальные районы Рязанской области	73,1	74,5	1,2	47,9
Ермишинский район	97,6	78,4	0,1	60,7
Захаровский район	73,0	71,3	7,0	45,4
Кадомский район	76,3	81,2	0,3	55,9
Касимовский район	72,7	71,9	0,3	62,5
Клепиковский район	77,0	82,4	0,5	22,5
Кораблинский район	84,2	83,8	0,4	40,8
Милославский район	66,1	56,6	0,0	44,7
Михайловский район	68,6	73,0	1,1	43,3
Александровский район	66,6	61,4	0,1	52,5
Пителинский район	73,9	71,7	0,0	70,4
Пронский район	89,5	81,0	0,5	63,4
Путятинский район	89,3	87,6	0,1	61,0
Рыбновский район	89,3	79,7	7,3	40,7
Ряжский район	78,0	76,2	0,1	47,3
Рязанский район	63,8	72,6	2,7	49,8
Сапожковский район	79,0	82,0	0,2	44,4
Сараевский район	73,5	92,3	0,2	41,8
Сасовский район	60,6	57,9	0,4	44,6
Скопинский район	79,3	78,5	0,6	31,4
Спасский район	72,5	71,5	0,4	48,7
Старожиловский район	64,3	74,6	0,3	47,4
Ухоловский район	67,1	68,4	0,1	54,5
Чучковский район	69,9	68,9	1,9	60,5
Шацкий район	59,3	71,8	0,5	57,7
Шиловский район	75,0	70,8	1,5	54,4
Городские округа Рязанской области	98,0	95,1	0,8	88,9
город Рязань	97,7	97,6	0,6	96,8
город Касимов	100,0	99,7	0,1	97,8
город Сасово	-	-	-	-
город Скопин	96,5	88,3	1,6	72,5

ХОЗЯЙСТВ ОБЪЕКТАМИ ИНФРАСТРУКТУРЫ

числа личных подсобных хозяйств граждан)

Подключен ие к сетям газосна- бжения	Отопление печное	Автоном- ные источники теплоснаб- жения (собствен- ная котельная)	Автоном- ные источники водоснаб- жения (собствен- ный водозабор, колодец, скважина)	Телефон- ная (фиксирова- нная) связь	Мобильная (сотовая) связь	Подключе- ние к сети Интернет
56,4	18,2	46,3	23,5	6,3	70,8	9,6
54,8	19,0	44,4	24,1	5,3	69,9	8,7
41,5	35,5	7,9	8,4	16,8	58,1	10,6
55,4	11,9	42,4	24,1	4,0	70,9	9,3
48,8	34,4	42,1	12,4	16,5	64,1	8,8
54,3	22,5	43,1	7,7	7,7	69,4	7,4
40,4	39,4	31,1	57,0	6,7	75,6	6,5
61,1	25,5	55,1	44,2	2,1	83,0	6,1
47,3	8,9	47,0	14,0	5,6	63,0	7,6
55,5	15,9	43,3	27,5	4,1	70,1	5,5
52,8	7,9	51,0	12,6	8,1	59,5	12,0
49,6	19,3	37,1	1,7	18,7	64,8	13,2
63,7	13,8	61,3	22,1	1,9	82,1	31,1
57,5	33,9	52,2	29,2	5,4	87,8	7,6
67,9	7,3	58,2	36,5	1,3	76,3	21,2
67,3	9,5	66,7	32,8	3,3	74,7	13,4
60,0	4,3	38,2	20,1	4,5	63,0	7,7
60,4	25,1	56,3	34,8	12,3	77,5	9,2
58,2	33,6	48,3	39,4	2,5	78,7	8,7
32,5	25,6	28,9	13,3	2,1	57,0	4,2
56,4	21,4	52,6	36,7	0,6	73,0	1,9
60,4	9,9	45,8	19,8	0,7	68,9	9,1
61,4	10,1	58,5	27,6	5,8	78,3	8,7
55,6	12,0	50,2	14,2	6,8	61,6	9,2
52,0	12,8	52,7	8,6	3,6	66,9	1,4
54,0	23,0	29,3	11,4	10,9	65,5	8,2
51,6	22,5	46,0	13,3	3,7	68,6	6,0
94,2	0,7	92,1	8,8	29,9	90,5	29,7
97,4	-	95,2	1,9	42,3	96,2	48,7
98,8	1,5	96,6	2,8	41,2	92,7	24,7
-	-	-	-	-	-	-
86,5	0,8	84,6	21,9	6,2	82,3	12,7

35. ОБЕСПЕЧЕННОСТЬ НЕКОММЕРЧЕСКИХ ОБЪЕДИНЕНИЙ
(на 1 июля 2016 года; в процентах от общего числа)

	Связь по автомобильным дорогам с твердым покрытием с районным центром или с сетью магистральных путей сообщения	Подключение к сетям электроснабжения
Рязанская область	70,4	70,4
Муниципальные районы Рязанской области	68,6	68,4
Ермишинский район	-	-
Захаровский район	100,0	100,0
Кадомский район	-	-
Касимовский район	...	-
Клепиковский район	-	-
Кораблинский район	92,9	35,7
Милославский район	-	-
Михайловский район	-	-
Алекسانдро-Невский район	-	-
Пителинский район	-	-
Пронский район	97,9	78,7
Путятинский район	-	-
Рыбновский район	75,8	87,9
Ряжский район	100,0	57,9
Рязанский район	53,9	70,0
Сапожковский район	100,0	...
Сараевский район	-	-
Сасовский район	52,4	33,3
Скопинский район	80,0	...
Спасский район	92,6	63,0
Старожиловский район	23,5	17,6
Ухоловский район	-	-
Чучковский район	-	-
Шацкий район	-	-
Шиловский район	93,8	62,5
Городские округа Рязанской области	76,4	77,0
город Рязань	65,3	94,1
город Касимов	100,0	9,7
город Сасово	-	-
город Скопин	100,0	100,0

ГРАЖДАН ОБЪЕКТАМИ ИНФРАСТРУКТУРЫ
некоммерческих объединений граждан)

Подключение к сетям водоснабжения	Подключение к сетям газоснабжения	Автономные источники теплоснабжения (собственная котельная)	Автономные источники водоснабжения (собственный водозабор, колодец, скважина)	Телефонная связь	Охрана
28,6	4,9	1,3	50,6	85,9	8,9
22,2	5,8	1,7	49,9	81,7	8,1
-	-	-	-	-	-
...	-	100,0	...
-	-	-	-	-	-
-	-	-	-	...	-
-	-	-	-	-	-
42,9	-	-	35,7	100,0	-
-	-	-	-	-	-
-	-	-	-	-	-
-	-	-	-	-	-
-	-	-	-	-	-
-	...	-	...	100,0	-
-	-	-	-	-	-
17,6	78,0	98,9	12,1
...	-	...	89,5	94,7	-
30,9	9,7	1,4	42,9	71,0	11,5
-	-
-	-	-	-	-	-
28,6	-	-	23,8	52,4	-
-	-	-	100,0	100,0	-
33,3	14,8	-	59,3	88,9	...
-	-	-	41,2	47,1	-
-	-	-	-	-	-
-	-	-	-	-	-
-	-	-	-	-	-
-	-	-	100,0	100,0	-
49,3	2,0	-	52,7	99,3	11,5
50,5	3,0	-	52,5	99,0	14,9
25,8	-	-	74,2	100,0	...
-	-	-	-	-	-
87,5	-	-	...	100,0	-

36. ЧИСЛО СЕЛЬСКОХОЗЯЙСТВЕННЫХ ОРГАНИЗАЦИЙ,
(на 1 июля 2016 года);

	Число организаций,				
	Капельная система орошения	Биологические методы защиты растений от вредителей и болезней	Система индивидуального кормления скота	Метод бесклеточного содержания птицы	Очистные сооружения на животноводческих фермах
Рязанская область	7	10	18	2	9
Муниципальные районы Рязанской области	7	10	18	2	9
Ермишинский район	-	-	-	-	-
Захаровский район	-	-	-	-	-
Кадомский район	-	-	-	-	-
Касимовский район	1	1	10	-	-
Клепиковский район	-	-	1	-	-
Кораблинский район	-	-	-	-	-
Милославский район	1	-	-	-	-
Михайловский район	-	-	-	-	2
Александровский район	-	1	1	-	-
Пителинский район	-	-	-	-	-
Пронский район	-	1	-	-	1
Путятинский район	-	1	-	-	-
Рыбновский район	2	2	-	1	3
Ряжский район	-	-	-	-	-
Рязанский район	2	-	1	-	2
Сапожковский район	-	-	-	-	-
Сараевский район	-	-	2	-	1
Сасовский район	-	-	-	-	-
Скопинский район	1	2	-	-	-
Спасский район	-	-	2	-	-
Старожиловский район	-	1	1	1	-
Ухоловский район	-	-	-	-	-
Чучковский район	-	-	-	-	-
Шацкий район	-	-	-	-	-
Шиловский район	-	1	-	-	-
Городские округа Рязанской области	-	-	-	-	-
город Рязань	-	-	-	-	-
город Касимов	-	-	-	-	-
город Сасово	-	-	-	-	-
город Скопин	-	-	-	-	-

	в процентах от общего числа организаций,				
	Капельная система орошения	Биологические методы защиты растений от вредителей и болезней	Система индивидуального кормления скота	Метод бесклеточного содержания птицы	Очистные сооружения на животноводческих фермах
Рязанская область	2,4	3,5	6,3	0,7	3,1
Муниципальные районы Рязанской области	2,5	3,5	6,3	0,7	3,2
Ермишинский район	-	-	-	-	-
Захаровский район	-	-	-	-	-
Кадомский район	-	-	-	-	-
Касимовский район	5,6	5,6	55,6	-	-
Клепиковский район	-	-	25,0	-	-
Кораблинский район	-	-	-	-	-
Милославский район	6,7	-	-	-	-
Михайловский район	-	-	-	-	8,3
Алекса́ндро-Невский район	-	10,0	10,0	-	-
Пителинский район	-	-	-	-	-
Пронский район	-	11,1	-	-	11,1
Путятинский район	-	16,7	-	-	-
Рыбновский район	10,0	10,0	-	5,0	15,0
Ряжский район	-	-	-	-	-
Рязанский район	10,5	-	5,3	-	10,5
Сапожковский район	-	-	-	-	-
Сараевский район	-	-	11,1	-	5,6
Сасовский район	-	-	-	-	-
Скопинский район	5,9	11,8	-	-	-
Спасский район	-	-	22,2	-	-
Старожиловский район	-	5,6	5,6	5,6	-
Ухоловский район	-	-	-	-	-
Чучковский район	-	-	-	-	-
Шацкий район	-	-	-	-	-
Шиловский район	-	10,0	-	-	-
Городские округа Рязанской области	-	-	-	-	-
город Рязань	-	-	-	-	-
город Касимов	-	-	-	-	-
город Сасово	-	-	-	-	-
город Скопин	-	-	-	-	-

¹⁾ Без учета подсобных сельскохозяйственных предприятий несельскохозяйственных организаций

осуществлявших сельскохозяйственную деятельность					
Система водоотведения и очистки производственных стоков	Возобновляемые источники энергоснабжения - всего	в том числе			Система точного вождения и дистанционного контроля качества выполнения технологических процессов
		биоэнергетические установки	ветряные энергоустановки	солнечные батареи	
7.3	-	-	-	-	3.8
7.4	-	-	-	-	3.9
-	-	-	-	-	14.3
-	-	-	-	-	8.3
-	-	-	-	-	-
50.0	-	-	-	-	-
-	-	-	-	-	-
-	-	-	-	-	-
-	-	-	-	-	-
-	-	-	-	-	-
-	-	-	-	-	-
11.1	-	-	-	-	-
-	-	-	-	-	-
10.0	-	-	-	-	5.0
-	-	-	-	-	-
21.1	-	-	-	-	10.5
-	-	-	-	-	-
5.6	-	-	-	-	-
-	-	-	-	-	-
5.9	-	-	-	-	5.9
22.2	-	-	-	-	-
5.6	-	-	-	-	16.7
-	-	-	-	-	-
-	-	-	-	-	-
-	-	-	-	-	7.1
-	-	-	-	-	10.0
-	-	-	-	-	-
-	-	-	-	-	-
-	-	-	-	-	-
-	-	-	-	-	-
-	-	-	-	-	-

37. ЧИСЛО КРЕСТЬЯНСКИХ (ФЕРМЕРСКИХ) ХОЗЯЙСТВ И ИНДИВИДУАЛЬНЫХ

(на 1 июля 2016 года);

	Число хозяйств,				
	Капельная система орошения	Биологические методы защиты растений от вредителей и болезней	Система индивидуального кормления скота	Метод бесклеточного содержания птицы	Очистные сооружения на животноводческих фермах
Рязанская область	7	9	15	10	4
Муниципальные районы Рязанской области	7	9	15	10	4
Ермишинский район	-	-	-	-	-
Захаровский район	-	-	-	1	-
Кадомский район	-	-	-	1	-
Касимовский район	1	1	3	-	-
Клепиковский район	1	-	-	1	1
Кораблинский район	-	-	-	-	-
Милославский район	-	-	-	-	-
Михайловский район	1	-	-	-	-
Александрово-Невский район	-	-	-	-	-
Пителинский район	-	-	-	-	-
Пронский район	-	-	-	-	-
Путятинский район	-	-	-	-	-
Рыбновский район	1	1	2	1	1
Ряжский район	-	1	1	-	-
Рязанский район	-	2	3	1	-
Сапожковский район	-	1	-	-	-
Сараевский район	-	-	-	-	-
Сасовский район	-	-	-	-	-
Скопинский район	-	-	-	-	-
Спасский район	2	2	1	3	-
Старожиловский район	-	-	-	-	-
Ухоловский район	-	1	-	-	-
Чучковский район	-	-	1	-	-
Шацкий район	-	-	2	1	1
Шиловский район	1	-	2	1	1
Городские округа Рязанской области	-	-	-	-	-
город Рязань	-	-	-	-	-
город Касимов	-	-	-	-	-
город Сасово	-	-	-	-	-
город Скопин	-	-	-	-	-

	в процентах от общего числа хозяйств,				
	Капельная система орошения	Биологические методы защиты растений от вредителей и болезней	Система индивидуального кормления скота	Метод бесклеточного содержания птицы	Очистные сооружения на животноводческих фермах
Рязанская область	1,3	1,6	2,7	1,8	0,7
Муниципальные районы Рязанской области	1,3	1,6	2,7	1,8	0,7
Ермишинский район	-	-	-	-	-
Захаровский район	-	-	-	8,3	-
Кадомский район	-	-	-	5,9	-
Касимовский район	3,2	3,2	9,7	-	-
Клепиковский район	6,3	-	-	6,3	6,3
Кораблинский район	-	-	-	-	-
Милославский район	-	-	-	-	-
Михайловский район	3,4	-	-	-	-
Александровский район	-	-	-	-	-
Пителинский район	-	-	-	-	-
Пронский район	-	-	-	-	-
Путятинский район	-	-	-	-	-
Рыбновский район	2,6	2,6	5,3	2,6	2,6
Ряжский район	-	8,3	8,3	-	-
Рязанский район	-	2,6	3,8	1,3	-
Сапожковский район	-	6,3	-	-	-
Сараевский район	-	-	-	-	-
Сасовский район	-	-	-	-	-
Скопинский район	-	-	-	-	-
Спасский район	5,6	5,6	2,8	8,3	-
Старожиловский район	-	-	-	-	-
Ухоловский район	-	2,3	-	-	-
Чучковский район	-	-	9,1	-	-
Шацкий район	-	-	8,7	4,3	4,3
Шиловский район	5,3	-	10,5	5,3	5,3
Городские округа Рязанской области	-	-	-	-	-
город Рязань	-	-	-	-	-
город Касимов	-	-	-	-	-
город Сасово	-	-	-	-	-
город Скопин	-	-	-	-	-

осуществлявших сельскохозяйственную деятельность					
Система водоотведения и очистки производственных стоков	Возобновляемые источники энергоснабжения - всего	в том числе			Система точного вождения и дистанционного контроля качества выполнения технологических процессов
		биоэнергетические установки	ветряные энергоустановки	солнечные батареи	
0,7	-	-	-	-	0,4
0,7	-	-	-	-	0,4
-	-	-	-	-	-
-	-	-	-	-	-
-	-	-	-	-	-
-	-	-	-	-	-
-	-	-	-	-	-
-	-	-	-	-	-
-	-	-	-	-	-
-	-	-	-	-	-
-	-	-	-	-	-
-	-	-	-	-	-
2,6	-	-	-	-	-
-	-	-	-	-	-
2,6	-	-	-	-	-
-	-	-	-	-	-
-	-	-	-	-	-
-	-	-	-	-	-
-	-	-	-	-	-
-	-	-	-	-	-
-	-	-	-	-	-
-	-	-	-	-	-
-	-	-	-	-	2,3
-	-	-	-	-	9,1
4,3	-	-	-	-	-
-	-	-	-	-	-
-	-	-	-	-	-
-	-	-	-	-	-
-	-	-	-	-	-
-	-	-	-	-	-
-	-	-	-	-	-
-	-	-	-	-	-
-	-	-	-	-	-

38. ЧИСЛО СЕЛЬСКОХОЗЯЙСТВЕННЫХ ОРГАНИЗАЦИЙ, НЕ ОТНОСЯЩИХСЯ К ПЕРЕРАБАТЫВАЮЩИЕ
(на 1 июля 2016 года);

	Число сельскохозяйственных организаций,				
	Всего	из них			
		муки	крупы	комбикормов	мясо-продуктов
Рязанская область	24	9	4	11	2
Муниципальные районы Рязанской области	24	9	4	11	2
Ермишинский район	-	-	-	-	-
Захаровский район	1	-	-	1	-
Кадомский район	-	-	-	-	-
Касимовский район	1	1	-	-	-
Клепиковский район	-	-	-	-	-
Кораблинский район	-	-	-	-	-
Милославский район	-	-	-	-	-
Михайловский район	-	-	-	-	-
Александров-Невский район	5	-	3	2	-
Пителинский район	-	-	-	-	-
Пронский район	2	1	-	1	-
Путятинский район	-	-	-	-	-
Рыбновский район	2	-	1	-	-
Ряжский район	1	-	-	1	-
Рязанский район	3	-	-	3	2
Сапожковский район	-	-	-	-	-
Сараевский район	1	1	-	-	-
Сасовский район	3	1	-	3	-
Скопинский район	-	-	-	-	-
Спасский район	-	-	-	-	-
Старожиловский район	4	4	-	-	-
Ухоловский район	-	-	-	-	-
Чучковский район	-	-	-	-	-
Шацкий район	-	-	-	-	-
Шиловский район	1	1	-	-	-
Городские округа Рязанской области	-	-	-	-	-
город Рязань	-	-	-	-	-
город Касимов	-	-	-	-	-
город Сасово	-	-	-	-	-
город Скопин	-	-	-	-	-

	в процентах от общего числа организаций,			
	муки	крупы	комбикормов	мясопродуктов
Рязанская область	37,5	16,7	45,8	8,3
Муниципальные районы Рязанской области	37,5	16,7	45,8	8,3
Ермишинский район	-	-	-	-
Захаровский район	-	-	100,0	-
Кадомский район	-	-	-	-
Касимовский район	100,0	-	-	-
Клепиковский район	-	-	-	-
Кораблинский район	-	-	-	-
Милославский район	-	-	-	-
Михайловский район	-	-	-	-
Александрово-Невский район	-	60,0	40,0	-
Пителинский район	-	-	-	-
Пронский район	50,0	-	50,0	-
Путятинский район	-	-	-	-
Рыбновский район	-	50,0	-	-
Ряжский район	-	-	100,0	-
Рязанский район	-	-	100,0	66,7
Сапожковский район	-	-	-	-
Сараевский район	100,0	-	-	-
Сасовский район	33,3	-	100,0	-
Скопинский район	-	-	-	-
Спасский район	-	-	-	-
Старожилковский район	100,0	-	-	-
Ухоловский район	-	-	-	-
Чучковский район	-	-	-	-
Шацкий район	-	-	-	-
Шиловский район	100,0	-	-	-
Городские округа Рязанской области	-	-	-	-
город Рязань	-	-	-	-
город Касимов	-	-	-	-
город Сасово	-	-	-	-
город Скопин	-	-	-	-

	в процентах от общего числа организаций,				
	Всего	муки	крупы	комбикормов	мясопродуктов
Рязанская область	42,1	15,8	7,0	19,3	3,5
Муниципальные районы Рязанской области	43,6	16,4	7,3	20,0	3,6
Ермишинский район	-	-	-	-	-
Захаровский район	25,0	-	-	25,0	-
Кадомский район	-	-	-	-	-
Касимовский район	100,0	100,0	-	-	-
Клепиковский район	-	-	-	-	-
Кораблинский район	-	-	-	-	-
Милославский район	-	-	-	-	-
Михайловский район	-	-	-	-	-
Александровский район	71,4	-	42,9	28,6	-
Пителинский район	-	-	-	-	-
Пронский район	100,0	50,0	-	50,0	-
Путятинский район	-	-	-	-	-
Рыбновский район	25,0	-	12,5	-	-
Ряжский район	50,0	-	-	50,0	-
Рязанский район	60,0	-	-	60,0	40,0
Сапожковский район	-	-	-	-	-
Сараевский район	16,7	16,7	-	-	-
Сасовский район	100,0	33,3	-	100,0	-
Скопинский район	-	-	-	-	-
Спасский район	-	-	-	-	-
Старожиловский район	100,0	100,0	-	-	-
Ухоловский район	-	-	-	-	-
Чучковский район	-	-	-	-	-
Шацкий район	-	-	-	-	-
Шиловский район	100,0	100,0	-	-	-
Городские округа Рязанской области	-	-	-	-	-
город Рязань	-	-	-	-	-
город Касимов	-	-	-	-	-
город Сасово	-	-	-	-	-
город Скопин	-	-	-	-	-

39. ЧИСЛО МАЛЫХ СЕЛЬСКОХОЗЯЙСТВЕННЫХ ПРЕДПРИЯТИЙ
(на 1 июля 2016 года);

	Число сельскохозяйственных предприятий,			
	Всего	из них		
		муки	крупы	комбикормов
Рязанская область	21	7	-	11
Муниципальные районы Рязанской области	21	7	-	11
Ермишинский район	1	-	-	-
Захаровский район	-	-	-	-
Кадомский район	1	-	-	1
Касимовский район	1	1	-	-
Клепиковский район	-	-	-	-
Кораблинский район	-	-	-	-
Милославский район	-	-	-	-
Михайловский район	5	1	-	3
Александрово-Невский район	-	-	-	-
Пителинский район	-	-	-	-
Пронский район	2	-	-	2
Путятинский район	-	-	-	-
Рыбновский район	2	1	-	1
Рязанский район	-	-	-	-
Сапожковский район	-	-	-	-
Сараевский район	1	-	-	1
Сасовский район	1	-	-	1
Скопинский район	-	-	-	-
Спасский район	1	-	-	1
Старожиловский район	3	2	-	1
Ухоловский район	-	-	-	-
Чучковский район	-	-	-	-
Шацкий район	1	1	-	-
Шиловский район	1	1	-	-
Городские округа Рязанской области	-	-	-	-
город Рязань	-	-	-	-
город Касимов	-	-	-	-
город Сасово	-	-	-	-
город Скопин	-	-	-	-

	в процентах от общего числа предприятий,			
	муки	крупы	комбикормов	мясопродуктов
Рязанская область	33,3	-	52,4	-
Муниципальные районы Рязанской области	33,3	-	52,4	-
Ермишинский район	-	-	-	-
Захаровский район	-	-	-	-
Кадомский район	-	-	100,0	-
Касимовский район	100,0	-	-	-
Клепиковский район	-	-	-	-
Кораблинский район	-	-	-	-
Милославский район	-	-	-	-
Михайловский район	20,0	-	60,0	-
Александрово-Невский район	-	-	-	-
Пителинский район	-	-	-	-
Пронский район	-	-	100,0	-
Путятинский район	-	-	-	-
Рыбновский район	50,0	-	50,0	-
Ряжский район	-	-	-	-
Рязанский район	-	-	-	-
Сапожковский район	-	-	-	-
Сараевский район	-	-	100,0	-
Сасовский район	-	-	100,0	-
Скопинский район	-	-	-	-
Спасский район	-	-	100,0	-
Старожиловский район	66,7	-	33,3	-
Ухоловский район	-	-	-	-
Чучковский район	-	-	-	-
Шацкий район	100,0	-	-	-
Шиловский район	100,0	-	-	-
Городские округа Рязанской области	-	-	-	-
город Рязань	-	-	-	-
город Касимов	-	-	-	-
город Сасово	-	-	-	-
город Скопин	-	-	-	-

	в процентах от общего числа организаций,				
	Всего	муки	крупы	комбикормов	мясопродуктов
Рязанская область	19,6	6,5	-	10,3	-
Муниципальные районы Рязанской области	19,6	6,5	-	10,3	-
Ермишинский район	50,0	-	-	-	-
Захаровский район	-	-	-	-	-
Кадомский район	100,0	-	-	100,0	-
Касимовский район	14,3	14,3	-	-	-
Клепиковский район	-	-	-	-	-
Кораблинский район	-	-	-	-	-
Милославский район	-	-	-	-	-
Михайловский район	55,6	11,1	-	33,3	-
Александровский район	-	-	-	-	-
Пителинский район	-	-	-	-	-
Пронский район	66,7	-	-	66,7	-
Путятинский район	-	-	-	-	-
Рыбновский район	40,0	20,0	-	20,0	-
Ряжский район	-	-	-	-	-
Рязанский район	11,1	-	-	-	-
Сапожковский район	-	-	-	-	-
Сараевский район	11,1	-	-	11,1	-
Сасовский район	25,0	-	-	25,0	-
Скопинский район	-	-	-	-	-
Спасский район	33,3	-	-	33,3	-
Старожиловский район	50,0	33,3	-	16,7	-
Ухоловский район	-	-	-	-	-
Чучковский район	-	-	-	-	-
Шацкий район	14,3	14,3	-	-	-
Шиловский район	25,0	25,0	-	-	-
Городские округа Рязанской области	-	-	-	-	-
город Рязань	-	-	-	-	-
город Касимов	-	-	-	-	-
город Сасово	-	-	-	-	-
город Скопин	-	-	-	-	-

40. ЧИСЛО КРЕСТЬЯНСКИХ (ФЕРМЕРСКИХ) ХОЗЯЙСТВ И ИНДИВИДУАЛЬНЫХ

(на 1 июля 2016 года);

	Число организаций,				
	Всего	муки	крупы	комбикормов	мясопродуктов
Рязанская область	20	-	-	13	1
Муниципальные районы Рязанской области	20	-	-	13	1
Ермишинский район	2	-	-	2	-
Захаровский район	-	-	-	-	-
Кадомский район	1	-	-	1	-
Касимовский район	-	-	-	-	-
Клепиковский район	-	-	-	-	-
Кораблинский район	-	-	-	-	-
Милославский район	1	-	-	-	-
Михайловский район	1	-	-	1	-
Александровский район	1	-	-	1	-
Пителинский район	-	-	-	-	-
Пронский район	1	-	-	1	-
Путятинский район	-	-	-	-	-
Рыбновский район	2	-	-	-	-
Ряжский район	1	-	-	1	-
Рязанский район	2	-	-	-	-
Сапожковский район	-	-	-	-	-
Сараевский район	-	-	-	-	-
Сасовский район	2	-	-	1	-
Скопинский район	-	-	-	-	-
Спасский район	3	-	-	2	1
Старожиловский район	-	-	-	-	-
Ухоловский район	2	-	-	2	-
Чучковский район	-	-	-	-	-
Шацкий район	1	-	-	1	-
Шиловский район	-	-	-	-	-
Городские округа Рязанской области	-	-	-	-	-
город Рязань	-	-	-	-	-
город Касимов	-	-	-	-	-
город Сасово	-	-	-	-	-
город Скопин	-	-	-	-	-

	в процентах от общего числа хозяйств,			
	муки	крупы	комбикормов	мясопродуктов
Рязанская область	-	-	65,0	5,0
Муниципальные районы Рязанской области	-	-	65,0	5,0
Ермишинский район	-	-	100,0	-
Захаровский район	-	-	-	-
Кадомский район	-	-	100,0	-
Касимовский район	-	-	-	-
Клепиковский район	-	-	-	-
Кораблинский район	-	-	-	-
Милославский район	-	-	-	-
Михайловский район	-	-	100,0	-
Александрово-Невский район	-	-	100,0	-
Пителинский район	-	-	-	-
Пронский район	-	-	100,0	-
Путятинский район	-	-	-	-
Рыбновский район	-	-	-	-
Ряжский район	-	-	100,0	-
Рязанский район	-	-	-	-
Сапожковский район	-	-	-	-
Сараевский район	-	-	-	-
Сасовский район	-	-	50,0	-
Скопинский район	-	-	-	-
Спасский район	-	-	66,7	33,3
Старожиловский район	-	-	-	-
Ухоловский район	-	-	100,0	-
Чучковский район	-	-	-	-
Шацкий район	-	-	100,0	-
Шиловский район	-	-	-	-
Городские округа Рязанской области	-	-	-	-
город Рязань	-	-	-	-
город Касимов	-	-	-	-
город Сасово	-	-	-	-
город Скопин	-	-	-	-

	в процентах от общего числа организаций,				
	Всего				
		муки	крупы	комбикормов	мясопродуктов
Рязанская область	3,6	-	-	2,3	0,2
Муниципальные районы Рязанской области	3,6	-	-	2,4	0,2
Ермишинский	11,1	-	-	11,1	-
Захаровский район	-	-	-	-	-
Кадомский район	5,9	-	-	5,9	-
Касимовский район	-	-	-	-	-
Клепиковский район	-	-	-	-	-
Кораблинский район	-	-	-	-	-
Милославский район	4,8	-	-	-	-
Михайловский район	3,4	-	-	3,4	-
Александров-Невский район	14,3	-	-	14,3	-
Пителинский район	-	-	-	-	-
Пронский район	5,9	-	-	5,9	-
Путятинский район	-	-	-	-	-
Рыбновский район	5,3	-	-	-	-
Ряжский район	8,3	-	-	8,3	-
Рязанский район	2,6	-	-	-	-
Сапожковский район	-	-	-	-	-
Сараевский район	-	-	-	-	-
Сасовский район	9,1	-	-	4,5	-
Скопинский район	-	-	-	-	-
Спасский район	8,3	-	-	5,6	2,8
Старожиловский район	-	-	-	-	-
Ухоловский район	4,7	-	-	4,7	-
Чучковский район	-	-	-	-	-
Шацкий район	4,3	-	-	4,3	-
Шиловский район	-	-	-	-	-
Городские округа Рязанской области	-	-	-	-	-
город Рязань	-	-	-	-	-
город Касимов	-	-	-	-	-
город Сасово	-	-	-	-	-
город Скопин	-	-	-	-	-



УСЛОВИЯ ВЕДЕНИЯ ХОЗЯЙСТВЕННОЙ ДЕЯТЕЛЬНОСТИ

41. ЧИСЛО СЕЛЬСКОХОЗЯЙСТВЕННЫХ ОРГАНИЗАЦИЙ, КРЕСТЬЯНСКИХ ПОЛУЧАВШИХ КРЕДИТНЫЕ

	Сельскохозяйственные организации ¹⁾	в том числе		Крестьянские (фермерские) хозяйства и индивидуальные предприниматели
		сельскохозяйственные организации не относящиеся к субъектам малого предпринимательства	малые предприятия	
Рязанская область	94	35	59	51
Муниципальные районы Рязанской области	91	33	58	50
Ермишинский район	-	-	-	-
Захаровский район	6	3	3	1
Кадомский район	-	-	-	-
Касимовский район	4	1	3	6
Клепиковский район	1	-	1	2
Кораблинский район	4	2	2	1
Милославский район	3	-	3	4
Михайловский район	5	-	5	3
Александрово-Невский район	6	6	-	3
Пителинский район	-	-	-	-
Пронский район	4	2	2	-
Путятинский район	4	-	4	1
Рыбновский район	8	4	4	-
Ряжский район	2	-	2	3
Рязанский район	6	3	3	3
Сапожковский район	-	-	-	1
Сараевский район	8	6	2	7
Сасовский район	6	3	3	1
Скопинский район	4	-	4	4
Спасский район	1	-	1	2
Старожиловский район	4	2	2	1
Ухоловский район	7	-	7	5
Чучковский район	2	-	2	2
Шацкий район	5	1	4	-
Шиловский район	1	-	1	-
Городские округа Рязанской области	3	2	1	1
город Рязань	1	1	-	-
город Касимов	-	-	-	-
город Сасово	-	-	-	-
город Скопин	2	1	1	1

¹⁾ Без учета подсобных сельскохозяйственных предприятий несельскохозяйственных организациях



**(ФЕРМЕРСКИХ) ХОЗЯЙСТВ И ИНДИВИДУАЛЬНЫХ ПРЕДПРИНИМАТЕЛЕЙ,
СРЕДСТВА В 2015 ГОДУ**

в процентах от общего числа сельскохозяйственных организаций (хозяйств), осуществлявших сельскохозяйственную деятельность в 2015 году			
Сельскохозяйственные организации	в том числе		Крестьянские (фермерские) хозяйства и индивидуальные предприниматели
	сельскохозяйственные организации не относящиеся к субъектам малого предпринимательства	малые предприятия	
33,3	61,4	26,2	9,6
32,7	60,0	26,0	9,4
-	-	-	-
50,0	75,0	37,5	9,1
-	-	-	-
25,0	100,0	20,0	18,8
25,0	-	25,0	13,3
33,3	40,0	28,6	14,3
21,4	-	25,0	21,1
22,7	-	22,7	11,1
66,7	85,7	-	42,9
-	-	-	-
50,0	100,0	33,3	-
66,7	-	66,7	11,1
40,0	50,0	33,3	-
20,0	-	25,0	33,3
31,6	60,0	21,4	3,7
-	-	-	6,7
47,1	100,0	18,2	17,1
66,7	100,0	50,0	5,0
23,5	-	26,7	26,7
11,1	-	12,5	6,3
19,0	50,0	11,8	14,3
63,6	-	63,6	12,2
33,3	-	33,3	16,7
33,3	50,0	30,8	-
10,0	-	11,1	-
75,0	100,0	50,0	25,0
100,0	100,0	-	-
-	-	-	-
-	-	-	-
66,7	100,0	50,0	50,0

**42. РАСПРЕДЕЛЕНИЕ СЕЛЬСКОХОЗЯЙСТВЕННЫХ ОРГАНИЗАЦИЙ,
ПО ЦЕЛЯМ ПОЛУЧЕНИЯ**

	Число сельскохозяйственных организаций, не относящихся		
	пополнение оборотных средств	приобретение земельных участков	приобретение техники, машин и оборудования
Рязанская область	26	1	15
Муниципальные районы Рязанской области	25	1	13
Ермишинский район	-	-	-
Захаровский район	2	-	2
Кадомский район	-	-	-
Касимовский район	-	-	1
Клепиковский район	-	-	-
Кораблинский район	2	-	-
Милославский район	-	-	-
Михайловский район	-	-	-
Александрово-Невский район	6	-	2
Пителинский район	-	-	-
Пронский район	2	-	1
Путятинский район	-	-	-
Рыбновский район	2	1	2
Рязский район	-	-	-
Рязанский район	1	-	1
Сапожковский район	-	-	-
Сараевский район	5	-	3
Сасовский район	3	-	-
Скопинский район	-	-	-
Спасский район	-	-	-
Старожиловский район	1	-	1
Ухоловский район	-	-	-
Чучковский район	-	-	-
Шацкий район	1	-	-
Шиловский район	-	-	-
Городские округа Рязанской области	1	-	2
город Рязань	1	-	1
город Касимов	-	-	-
город Сасово	-	-	-
город Скопин	-	-	1

**НЕ ОТНОсяЩИХся К СУБЪЕКТАМ МАЛОГО ПРЕДПРИНИМАТЕЛЬСТВА,
КРЕДИТНЫХ СРЕДСТВ В 2015 ГОДУ**

к субъектам малого предпринимательства, получавших кредитные средства на

приобретение сельскохозяйственных животных	строительство новых производственных объектов	реконструкцию, модернизацию производственных объектов	другие цели
3	1	5	4
3	1	3	3
-	-	-	-
-	-	-	-
-	-	-	-
-	-	1	-
-	-	-	-
-	-	-	-
-	-	-	-
1	-	-	-
-	-	-	-
-	-	1	-
-	-	-	-
1	-	-	-
-	-	-	-
1	-	1	2
-	-	-	-
-	1	-	1
-	-	-	-
-	-	-	-
-	-	-	-
-	-	-	-
-	-	-	-
-	-	-	-
-	-	-	-
-	-	-	-
-	-	2	1
-	-	1	1
-	-	-	-
-	-	-	-
-	-	1	-

	в процентах от общего числа сельскохозяйственных осуществлявших сельскохозяйственную деятельность в 2015		
	пополнение оборотных средств	приобретение земельных участков	приобретение техники, машин и оборудования
Рязанская область	45,6	1,8	26,3
Муниципальные районы Рязанской области	45,5	1,8	23,6
Ермишинский район	-	-	-
Захаровский район	50,0	-	50,0
Кадомский район	-	-	-
Касимовский район	-	-	100,0
Клепиковский район	-	-	-
Кораблинский район	40,0	-	-
Милославский район	-	-	-
Михайловский район	-	-	-
Александрово-Невский район	85,7	-	28,6
Пителинский район	-	-	-
Пронский район	100,0	-	50,0
Путятинский район	-	-	-
Рыбновский район	25,0	12,5	25,0
Рязский район	-	-	-
Рязанский район	20,0	-	20,0
Сапожковский район	-	-	-
Сараевский район	83,3	-	50,0
Сасовский район	100,0	-	-
Скопинский район	-	-	-
Спасский район	-	-	-
Старожиловский район	25,0	-	25,0
Ухоловский район	-	-	-
Чучковский район	-	-	-
Шацкий район	50,0	-	-
Шиловский район	-	-	-
Городские округа Рязанской области	50,0	-	100,0
город Рязань	100,0	-	100,0
город Касимов	-	-	-
город Сасово	-	-	-
город Скопин	-	-	100,0

организаций, не относящихся к субъектам малого предпринимательства,
 году, по целям получения кредитных средств на

приобретение сельскохозяйственных животных	строительство новых производственных объектов	реконструкцию, модернизацию производственных объектов	другие цели
5,3	1,8	8,8	7,0
5,5	1,8	5,5	5,5
-	-	-	-
-	-	-	-
-	-	-	-
-	-	100,0	-
-	-	-	-
-	-	-	-
-	-	-	-
-	-	-	-
14,3	-	-	-
-	-	-	-
-	-	50,0	-
-	-	-	-
12,5	-	-	-
-	-	-	-
20,0	-	20,0	40,0
-	-	-	-
-	16,7	-	16,7
-	-	-	-
-	-	-	-
-	-	-	-
-	-	-	-
-	-	-	-
-	-	-	-
-	-	-	-
-	-	100,0	50,0
-	-	100,0	100,0
-	-	-	-
-	-	-	-
-	-	100,0	-

43. РАСПРЕДЕЛЕНИЕ МАЛЫХ СЕЛЬСКОХОЗЯЙСТВЕННЫХ ПРЕДПРИЯТИЙ

	Число малых сельскохозяйственных предприятий		
	пополнение оборотных средств	приобретение земельных участков	приобретение техники, машин и оборудования
Рязанская область	29	2	10
Муниципальные районы Рязанской области	29	2	10
Ермишинский район	-	-	-
Захаровский район	1	-	2
Кадомский район	-	-	-
Касимовский район	2	-	1
Клепиковский район	1	-	-
Кораблинский район	-	-	-
Милославский район	1	-	-
Михайловский район	3	-	1
Александрово-Невский район	-	-	-
Пителинский район	-	-	-
Пронский район	-	-	-
Путятинский район	2	-	-
Рыбновский район	2	-	-
Рязский район	2	-	1
Рязанский район	2	-	-
Сапожковский район	-	-	-
Сараевский район	1	-	1
Сасовский район	3	-	-
Скопинский район	2	-	1
Спасский район	-	1	-
Старожиловский район	1	1	-
Ухоловский район	3	-	2
Чучковский район	-	-	-
Шацкий район	2	-	1
Шиловский район	1	-	-
Городские округа Рязанской области	-	-	-
город Рязань	-	-	-
город Касимов	-	-	-
город Сасово	-	-	-
город Скопин	-	-	-

	в процентах от общего числа малых сельскохозяйственных в 2015 году, по целям получения		
	пополнение оборотных средств	приобретение земельных участков	приобретение техники, машин и оборудования
Рязанская область	26,9	1,9	9,3
Муниципальные районы Рязанской области	26,9	1,9	9,3
Ермишинский район	-	-	-
Захаровский район	16,7	-	33,3
Кадомский район	-	-	-
Касимовский район	28,6	-	14,3
Клепиковский район	100,0	-	-
Кораблинский район	-	-	-
Милославский район	25,0	-	-
Михайловский район	37,5	-	12,5
Александрово-Невский район	-	-	-
Пителинский район	-	-	-
Пронский район	-	-	-
Путятинский район	66,7	-	-
Рыбновский район	40,0	-	-
Рязский район	100,0	-	50,0
Рязанский район	22,2	-	-
Сапожковский район	-	-	-
Сараевский район	11,1	-	11,1
Сасовский район	60,0	-	-
Скопинский район	28,6	-	14,3
Спасский район	-	33,3	-
Старожиловский район	12,5	12,5	-
Ухоловский район	60,0	-	40,0
Чучковский район	-	-	-
Шацкий район	25,0	-	12,5
Шиловский район	25,0	-	-
Городские округа Рязанской области	-	-	-
город Рязань	-	-	-
город Касимов	-	-	-
город Сасово	-	-	-
город Скопин	-	-	-

44. РАСПРЕДЕЛЕНИЕ КРЕСТЬЯНСКИХ (ФЕРМЕРСКИХ) ХОЗЯЙСТВ И ИНДИВИДУАЛЬНЫХ

	Число крестьянских (фермерских)		
	пополнение оборотных средств	приобретение земельных участков	приобретение техники, машин и оборудования
Рязанская область	17	2	19
Муниципальные районы Рязанской области	17	2	19
Ермишинский район	-	-	-
Захаровский район	-	-	-
Кадомский район	-	-	-
Касимовский район	1	-	2
Клепиковский район	-	-	1
Кораблинский район	-	-	1
Милославский район	2	-	1
Михайловский район	-	-	1
Александрово-Невский район	1	-	-
Пителинский район	-	-	-
Пронский район	-	-	-
Путятинский район	-	-	1
Рыбновский район	-	-	-
Рязский район	-	-	1
Рязанский район	-	1	1
Сапожковский район	-	-	1
Сараевский район	5	-	4
Сасовский район	1	-	1
Скопинский район	2	1	1
Спасский район	-	-	2
Старожилковский район	1	-	-
Ухоловский район	4	-	1
Чучковский район	-	-	-
Шацкий район	-	-	-
Шиловский район	-	-	-
Городские округа Рязанской области	-	-	-
город Рязань	-	-	-
город Касимов	-	-	-
город Сасово	-	-	-
город Скопин	-	-	-

ПРЕДПРИНИМАТЕЛЕЙ ПО ЦЕЛЯМ ПОЛУЧЕНИЯ КРЕДИТНЫХ СРЕДСТВ В 2015 ГОДУ
хозяйств и индивидуальных предпринимателей, получавших кредитные средства на

приобретение сельскохозяйственных животных	строительство новых производственных объектов	реконструкцию, модернизацию производственных объектов	другие цели
3	3	2	16
3	3	2	15
-	-	-	-
-	-	-	1
-	-	-	-
3	1	1	1
-	-	-	2
-	-	-	-
-	-	-	2
-	-	-	2
-	-	-	2
-	-	-	-
-	-	-	-
-	-	-	-
-	-	-	-
-	1	-	1
-	1	-	1
-	-	-	1
-	-	-	-
-	-	-	-
-	-	-	1
-	-	-	-
-	-	-	-
-	-	-	-
-	-	1	1
-	-	-	-
-	-	-	-
-	-	-	1
-	-	-	-
-	-	-	-
-	-	-	-
-	-	-	1

	в процентах от общего числа хозяйств, осуществлявших		
	пополнение оборотных средств	приобретение земельных участков	приобретение техники, машин и оборудования
Рязанская область	3,2	0,4	3,6
Муниципальные районы Рязанской области	3,2	0,4	3,6
Ермишинский район	-	-	-
Захаровский район	-	-	-
Кадомский район	-	-	-
Касимовский район	3,1	-	6,3
Клепиковский район	-	-	6,7
Кораблинский район	-	-	14,3
Милославский район	10,5	-	5,3
Михайловский район	-	-	3,7
Алекسانдро-Невский район	14,3	-	-
Пителинский район	-	-	-
Пронский район	-	-	-
Путятинский район	-	-	11,1
Рыбновский район	-	-	-
Рязский район	-	-	11,1
Рязанский район	-	1,2	1,2
Сапожковский район	-	-	6,7
Сараевский район	12,2	-	9,8
Сасовский район	5,0	-	5,0
Скопинский район	13,3	6,7	6,7
Спасский район	-	-	6,3
Старожиловский район	14,3	-	-
Ухоловский район	9,8	-	2,4
Чучковский район	-	-	-
Шацкий район	-	-	-
Шиловский район	-	-	-
Городские округа Рязанской области	-	-	-
город Рязань	-	-	-
город Касимов	-	-	-
город Сасово	-	-	-
город Скопин	-	-	-

сельскохозяйственную деятельность в 2015 г., по целям предоставления кредитных средств на

приобретение сельскохозяйственных животных	строительство новых производственных объектов	реконструкцию, модернизацию производственных объектов	другие цели
0,6	0,6	0,4	3,0
0,6	0,6	0,4	2,8
-	-	-	-
-	-	-	9,1
-	-	-	-
9,4	3,1	3,1	3,1
-	-	-	13,3
-	-	-	-
-	-	-	10,5
-	-	-	7,4
-	-	-	28,6
-	-	-	-
-	-	-	-
-	-	-	-
-	11,1	-	11,1
-	1,2	-	1,2
-	-	-	6,7
-	-	-	-
-	-	-	-
-	-	-	6,7
-	-	-	-
-	-	-	-
-	-	-	-
-	-	8,3	8,3
-	-	-	-
-	-	-	-
-	-	-	25,0
-	-	-	-
-	-	-	-
-	-	-	-
-	-	-	50,0

**45. ЧИСЛО СЕЛЬСКОХОЗЯЙСТВЕННЫХ ОРГАНИЗАЦИЙ, ПОЛУЧАВШИХ СУБСИДИИ
(ДОТАЦИИ) В 2015 ГОДУ**

	За счет средств федерального бюджета и/или бюджета субъекта Российской Федерации - всего			в процентах от общего числа сельскохозяйственных организаций, осуществляющих сельскохозяйственную деятельность в 2015 году		
	Сельскохозяйственные организации	в том числе		сельскохозяйственные организации	в том числе	
		сельскохозяйственные организации не относящиеся к субъектам малого предпринимательства	малые предприятия		сельскохозяйственные организации не относящиеся к субъектам малого предпринимательства	малые предприятия
Рязанская область	208	49	159	73,8	86,0	70,7
Муниципальные районы Рязанской области	205	47	158	73,7	85,5	70,9
Ермишинский район	4	-	4	57,1	-	57,1
Захаровский район	12	4	8	100,0	100,0	100,0
Кадомский район	1	-	1	100,0	-	100,0
Касимовский район	11	1	10	68,8	100,0	66,7
Клепиковский район	4	-	4	100,0	-	100,0
Кораблинский район	9	4	5	75,0	80,0	71,4
Милославский район	11	1	10	78,6	50,0	83,3
Михайловский район	18	-	18	81,8	-	81,8
Александрово-Невский район	6	5	1	66,7	71,4	50,0
Пителинский район	-	-	-	-	-	-
Пронский район	8	2	6	100,0	100,0	100,0
Путятинский район	5	-	5	83,3	-	83,3
Рыбновский район	10	7	3	50,0	87,5	25,0
Ряжский район	8	2	6	80,0	100,0	75,0
Рязанский район	18	5	13	94,7	100,0	92,9
Сапожковский район	2	-	2	66,7	-	66,7
Сараевский район	16	6	10	94,1	100,0	90,9
Сасовский район	7	3	4	77,8	100,0	66,7
Скопинский район	9	1	8	52,9	50,0	53,3
Спасский район	5	1	4	55,6	100,0	50,0
Старожиловский район	12	4	8	57,1	100,0	47,1
Ухоловский район	9	-	9	81,8	-	81,8
Чучковский район	4	-	4	66,7	-	66,7
Шацкий район	8	-	8	53,3	-	61,5
Шиловский район	8	1	7	80,0	100,0	77,8
Городские округа Рязанской области	3	2	1	75,0	100,0	50,0
город Рязань	1	1	-	100,0	100,0	-
город Касимов	-	-	-	-	-	-
город Сасово	-	-	-	-	-	-
город Скопин	2	1	1	66,7	100,0	50,0

**46. ЧИСЛО КРЕСТЬЯНСКИХ (ФЕРМЕРСКИХ) ХОЗЯЙСТВ И ИНДИВИДУАЛЬНЫХ
ПРЕДПРИНИМАТЕЛЕЙ, ПОЛУЧАВШИХ СУБСИДИИ (ДОТАЦИИ) В 2015 ГОДУ**

	За счет средств федерального бюджета и/или бюджета субъекта Российской Федерации - всего	в процентах от общего числа хозяйств, осуществлявших сельскохозяйственную деятельность в 2015 году
	крестьянские (фермерские) хозяйства и индивидуальные предприниматели	крестьянские (фермерские) хозяйства и индивидуальные предприниматели
Рязанская область	153	28,7
Муниципальные районы Рязанской области	152	28,7
Ермишинский район	8	44,4
Захаровский район	8	72,7
Кадомский район	4	25,0
Касимовский район	2	6,3
Клепиковский район	2	13,3
Кораблинский район	-	-
Милославский район	12	63,2
Михайловский район	12	44,4
Алекسانдро-Невский район	3	42,9
Пителинский район	-	-
Пронский район	6	35,3
Путятинский район	6	66,7
Рыбновский район	-	-
Ряжский район	6	66,7
Рязанский район	4	4,9
Сапожковский район	4	26,7
Сараевский район	21	51,2
Сасовский район	7	35,0
Скопинский район	9	60,0
Спасский район	4	12,5
Старожиловский район	2	28,6
Ухоловский район	18	43,9
Чучковский район	3	25,0
Шацкий район	6	25,0
Шиловский район	5	31,3
Городские округа Рязанской области	1	25,0
город Рязань	-	-
город Касимов	-	-
город Сасово	-	-
город Скопин	1	50,0

**47. ЧИСЛО ЛИЧНЫХ ПОДСОБНЫХ И ДРУГИХ ИНДИВИДУАЛЬНЫХ ХОЗЯЙСТВ ГРАЖДАН,
ДЛЯ ВЕДЕНИЯ СЕЛЬСКОХОЗЯЙСТВЕННОЙ**

	Число хозяйств, получавших услуги, - всего	из них от организаций (хозяйств) и	
		Сельско- зяйственные организации	крестьянские (фермерские) хозяйства
Рязанская область	112281	10724	4894
Муниципальные районы Рязанской области	108494	10589	4586
Ермишинский район	2869	131	41
Захаровский район	2814	631	247
Кадомский район	513	21	31
Касимовский район	5513	351	5
Клепиковский район	2988	29	50
Кораблинский район	3807	459	287
Милославский район	4134	1318	395
Михайловский район	4136	135	619
Александров-Невский район	3284	1329	25
Пителинский район	1454	2	-
Пронский район	3391	1004	108
Путятинский район	2236	16	47
Рыбновский район	10264	364	16
Рязанский район	4080	187	22
Рязанский район	7684	566	81
Сапожковский район	3250	30	153
Сараевский район	5206	1321	1206
Сасовский район	2161	1253	9
Скопинский район	6178	112	249
Спасский район	11661	220	35
Старожиловский район	3170	320	35
Ухоловский район	2509	156	447
Чучковский район	1138	81	315
Шацкий район	6504	335	112
Шиловский район	7550	218	51
Городские округа Рязанской области	3787	135	308
город Рязань	672	20	10
город Касимов	-	-	-
город Сасово	1422	30	-
город Скопин	1693	85	298

¹⁾ Кроме организаций потребкооперации



**ПОЛЬЗОВАВШИХСЯ УСЛУГАМИ ОРГАНИЗАЦИЙ (ХОЗЯЙСТВ) И ФИЗИЧЕСКИХ ЛИЦ
ДЕЯТЕЛЬНОСТИ В 2015-2016 ГОДАХ**

физических лиц, оказывавших услуги

машинно-технологические станции	несельскохозяйственные организации - юридические лица ¹⁾	потребительские кооперативы	кооперативные хозяйства (коопхозы)	индивидуальные предприниматели	родственники, соседи
107	7811	4887	197	43327	85545
87	7774	4887	197	42501	82403
1	431	347	2	1950	2414
1	160	10	56	701	2216
-	11	-	-	17	490
1	706	60	3	1846	3755
2	47	106	1	1502	1899
2	415	1	-	249	3096
3	154	35	1	3938	2742
7	125	51	-	1093	2834
1	291	2	3	999	2149
-	30	-	-	-	1443
1	386	27	-	739	1604
1	750	23	-	689	1655
2	642	41	59	3677	9530
3	120	-	34	1801	3178
26	569	324	9	2987	5610
2	55	1129	-	582	2733
7	705	361	7	2168	3639
1	6	1	-	239	1064
1	139	29	4	2075	4548
7	978	14	4	9195	9113
2	12	6	1	625	2647
1	510	5	9	906	1837
-	11	-	-	34	945
1	138	6	1	1113	5428
14	383	2309	3	3376	5834
20	37	-	-	826	3142
-	25	-	-	16	651
-	-	-	-	-	-
-	-	-	-	5	1415
20	12	-	-	805	1076

МЕТОДОЛОГИЧЕСКИЕ ПОЯСНЕНИЯ

В **хозяйства всех категорий** включены сельскохозяйственные организации, крестьянские (фермерские) хозяйства, индивидуальные предприниматели и хозяйства населения.

К **сельскохозяйственным организациям** отнесены хозяйственные товарищества, общества и партнерства (в том числе публичные и непубличные акционерные общества), производственные кооперативы, родовые общины, унитарные предприятия, подсобные сельскохозяйственные предприятия несельскохозяйственных организаций.

В соответствии с официальной статистической методологией Росстата в рамках Всероссийской сельскохозяйственной переписи 2016 г. к **подсобным сельскохозяйственным предприятиям несельскохозяйственных организаций** отнесены хозяйства, имеющие посевные площади сельскохозяйственных культур не менее 50 гектаров и (или) не менее 10 голов крупного рогатого скота, или не менее 5 голов коров, или не менее 20 голов свиней, или не менее 15 голов овец или коз, или не менее 100 голов птицы, или не менее 10 голов лошадей.

К **малым сельскохозяйственным предприятиям (включая микропредприятия)** отнесены юридические лица – коммерческие организации, внесенные в единый государственный реестр юридических лиц и соответствующие условиям, установленным Федеральным законом от 24 июля 2007 г. № 209-ФЗ «О развитии малого и среднего предпринимательства в Российской Федерации».

Крестьянское (фермерское) хозяйство – объединение граждан, связанных родством и (или) свойством, имеющих в общей собственности имущество и совместно осуществляющих производственную и иную хозяйственную деятельность (производство, переработку, хранение, транспортировку и реализацию сельскохозяйственной продукции), основанную на их личном участии (статья 1 Федерального закона от 11 июня 2003 г. № 74-ФЗ «О крестьянском (фермерском) хозяйстве»).

Индивидуальный предприниматель – гражданин (физическое лицо), занимающийся предпринимательской деятельностью без образования юридического лица с момента его государственной регистрации в соответствии со статьей 23 Гражданского кодекса Российской Федерации и заявивший в Свидетельстве о государственной регистрации виды деятельности, отнесенные согласно Общероссийскому классификатору видов экономической деятельности (ОКВЭД) к сельскому хозяйству.

К **хозяйствам населения** отнесены личные подсобные и другие индивидуальные хозяйства граждан, а также хозяйства граждан, имеющие земельные участки в садоводческих, огороднических и дачных некоммерческих объединениях.

Личное подсобное хозяйство – форма непредпринимательской деятельности по производству и переработке сельскохозяйственной продукции, осуществляемой личным трудом гражданина и членов его семьи в целях удовлетворения личных потребностей на земельном участке, предоставленном или приобретенном для ведения личного подсобного хозяйства. Землепользование хозяйств может состоять из приусадебных и полевых участков (статьи 2, 4 Федерального закона от 7 июля 2003 г. № 112-ФЗ «О личном подсобном хозяйстве»).

К **другим индивидуальным хозяйствам граждан** отнесены:

- граждане, имеющие земельные участки для индивидуального жилищного строительства с площадью 4 и более соток и занимающиеся сельскохозяйственным производством;
- граждане, имеющие земельные участки (садовые, огородные, дачные и другие), не входящие в некоммерческие объединения граждан;
- граждане, не имеющие земли, но имеющие сельскохозяйственных животных.

Садоводческое, огородническое, дачное некоммерческое объединение граждан – некоммерческая организация, учрежденная гражданами на добровольных началах для содействия ее членам в решении общих социально-хозяйственных задач ведения садоводства, огородничества и дачного хозяйства (статья 1 Федерального закона от 15 апреля 1998 г. № 66-ФЗ «О садоводческих, огороднических и дачных некоммерческих объединениях граждан»).

В соответствии с официальной статистической методологией Росстата личные подсобные и другие индивидуальные хозяйства граждан в городских поселениях и городских округах обследовались с применением выборочного метода статистического наблюдения. Сводные данные по этим категориям хозяйств представлены с учетом распространения данных выборочной совокупности на всю генеральную совокупность.

Комбайны кукурузоуборочные – самоходные и прицепные кукурузоуборочные комбайны, приставки кукурузоуборочные.

Машины свеклоуборочные – машины, используемые для уборки корней сахарной, кормовой и маточной свеклы, брюквы и турнепса.

К **разбрасывателям органических удобрений** относятся машины для транспортировки и поверхностного внесения в почву органических удобрений и торфа, а также машины для самозагрузки, транспортировки, поверхностного внесения жидких органических удобрений.

К **машинам для защиты растений** относятся машины для химической защиты сельскохозяйственных культур и многолетних насаждений пестицидами, включая протравливатели и опрыскиватели, опыливатели и аэрозольные аппараты всех видов и марок.

К **машинам для внесения минеральных удобрений и извести** относятся машины и агрегаты для поверхностного внесения в почву минеральных удобрений, известковых материалов и гипса.

К **машинам, установкам, аппаратам дождевальным и поливным насосным станциям** относятся дождевальные машины и установки, используемые для полива в движении способом дождевания зерновых, технических, кормовых и овощных культур, многолетних трав, лугов, пастбищ и ягодников. Также относятся передвижные поливные агрегаты и другие шланговые установки, предназначенные для полива по бороздам пропашных сельскохозяйственных культур, а также для влагозарядковых и промывных поливов.

Бороны всех видов, кроме дисковых – бороны, включая зубовые, сетчатые, лапчатые, игольчатые, комбинированные, пружинные, ротационные, шарнирные, шлейф-бороны и другие, кроме дисковых.

Установки доильные – установки и аппараты, предназначенные как для машинного доения коров в переносные доильные ведра, так и в молокопроводы, по которым молоко транспортируется в молокоприемник.

К **складам и сооружениям для хранения минеральных удобрений, пестицидов** отнесены закрытые помещения (включая немеханизированные склады), построенные по типовым проектам (без учета навесов для хранения минеральных удобрений, а также емкостей для аммиачной воды).

Склады и сооружения для хранения зерна – помещения капитального типа для хранения зерна и семян: зерносклады для продовольственного и фуражного зерна, семенохранилища, постройки напольного, закромого и других типов, стационарные кукурузохранилища и другие.

Склады и сооружения для хранения картофеля, овощей, плодов и ягод – помещения капитального типа для хранения картофеля, овощей, плодов и ягод, используемых для продовольственных и семенных целей (без учета овощекартофелехранилищ, входящих в состав животноводческих комплексов и предназначенные для хранения овощей и картофеля на корм скоту).



К **складам и сооружениям для хранения силоса и сенажа** отнесены башни, полубашни, облицованные ямы, траншеи и другие сооружения; сенажные сооружения башенного и траншейного типов, позволяющие обеспечить длительное герметическое хранение заложенного сенажа.

Теплица – сооружение защищенного грунта со светопрозрачным покрытием, предназначенное для выращивания рассады, овощей и цветов, с уходом за ними внутри сооружения.

К **весенним теплицам** отнесены сезонные теплицы с весенне-осенним оборотом сельскохозяйственных культур.

Зимние теплицы – это теплицы круглогодического действия.

Парник – культивационное сооружение со светопрозрачным покрытием, предназначенное для выращивания рассады и овощей, с уходом за растениями снаружи сооружения.

Гидропоника – выращивание растений в искусственной среде без почвы (водной или твердо пористой, влаго- и воздухоемкой среде).

Автомобильные дороги общего пользования - автомобильные дороги, предназначенные для движения транспортных средств неограниченного круга лиц.

Внутрихозяйственные дороги - автодороги необщего пользования, состоящие на балансе сельскохозяйственной организации.

К **твердому покрытию автодорог** относятся: усовершенствованное покрытие (цементобетонное, асфальтобетонное, из щебня и гравия), обработанное вяжущими материалами, а также щебеночное, гравийное и мостовое покрытие.

Телефонная связь, включая мобильную (сотовую) связь, - телефонное соединение между пользователями посредством проводных и беспроводных соединений.

Внутрипроизводственная связь – сеть электросвязи, создаваемая для управления внутрипроизводственной деятельностью, не имеющая выхода на сеть связи общего пользования.

Под биологическим методом защиты растений от вредителей и болезней понимают использование живых организмов и продуктов их жизнедеятельности для регуляции численности вредных видов.

Биоэнергетические установки – установки, основанные на производстве тепла и энергии из биомассы, включая технологии преобразования энергии, основанные на принципах живой природы (биотопливные элементы, биоаккумуляторы энергии, биодвижители и т.д.).

Ветряные энергоустановки – установки, преобразующие кинетическую энергию ветра в электрическую энергию.

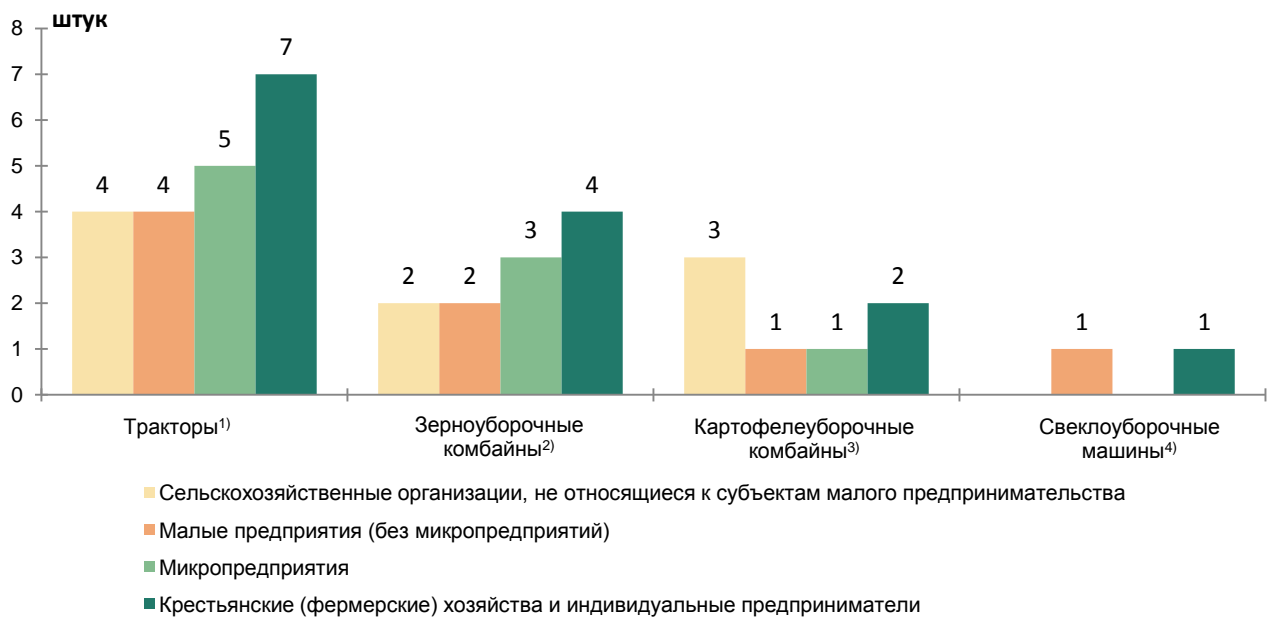
Солнечные батареи – несколько объединенных фотоэлектрических преобразователей (фотоэлементов) – полупроводниковых устройств, прямо преобразующих солнечную энергию в постоянный электрический ток.

Сельскохозяйственный потребительский кооператив – сельскохозяйственный кооператив, созданный сельскохозяйственными товаропроизводителями (гражданами и (или) юридическими лицами), при условии их обязательного участия в его хозяйственной деятельности (статья 4 Федерального закона от 18 декабря 1995 г. № 193-ФЗ «О сельскохозяйственной кооперации»).



ДИАГРАММЫ

1. ОБЕСПЕЧЕННОСТЬ СЕЛЬСКОХОЗЯЙСТВЕННЫХ ОРГАНИЗАЦИЙ (ХОЗЯЙСТВ) СЕЛЬСКОХОЗЯЙСТВЕННОЙ ТЕХНИКОЙ



¹) На 1000 га пашни

²) На 1000 га посевов соответствующих культур

³) На 100 га посевов соответствующих культур

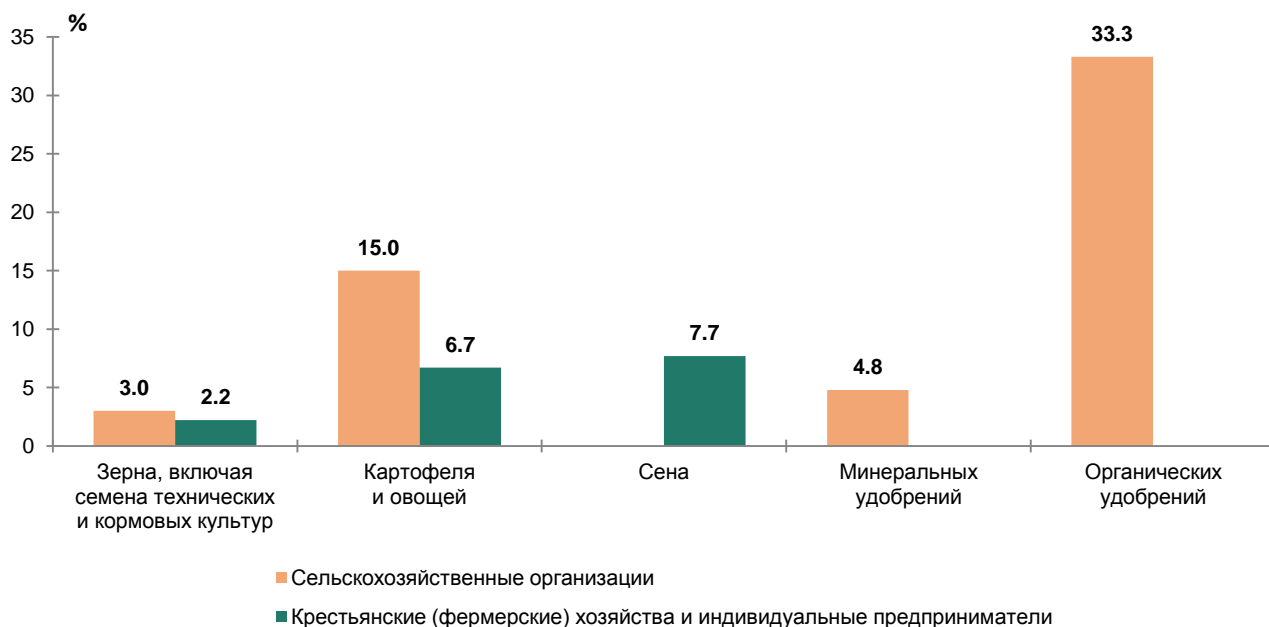
⁴) На 10 га посевов соответствующих культур

2. УДЕЛЬНЫЙ ВЕС СЕЛЬСКОХОЗЯЙСТВЕННЫХ ОРГАНИЗАЦИЙ (ХОЗЯЙСТВ), ПРИМЕНЯВШИХ ИННОВАЦИОННЫЕ ТЕХНОЛОГИИ (на 1 июля 2016 года; в процентах от общего числа организаций (хозяйств), осуществлявших сельскохозяйственную деятельность)

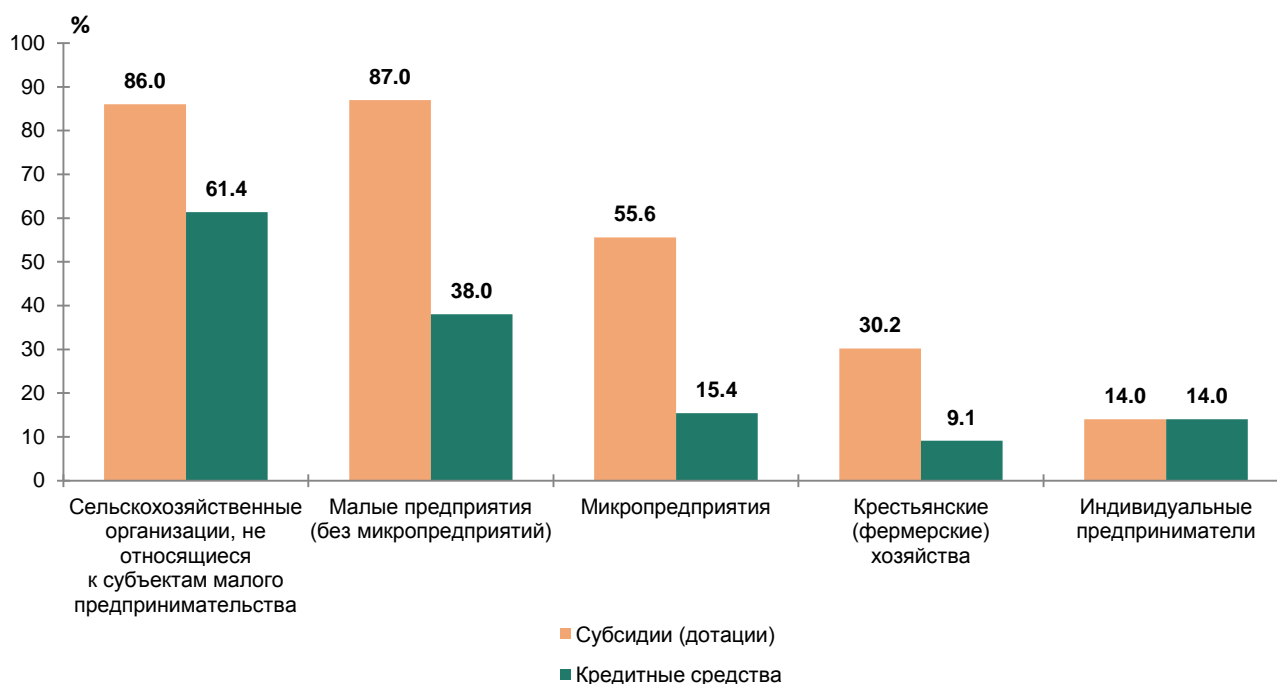


3. УДЕЛЬНЫЙ ВЕС СЕЛЬСКОХОЗЯЙСТВЕННЫХ ОРГАНИЗАЦИЙ (ХОЗЯЙСТВ), ИМЕВШИХ СКЛАДЫ И СООРУЖЕНИЯ, ОБОРУДОВАННЫЕ СИСТЕМАМИ АВТОМАТИЗИРОВАННОГО КОНТРОЛЯ ТЕХНОЛОГИЧЕСКИХ ПРОЦЕССОВ
(на 1 июля 2016 года; в процентах от общего числа организаций (хозяйств) соответствующей категории, имевших в наличии склады и сооружения)

Склады и сооружения для хранения

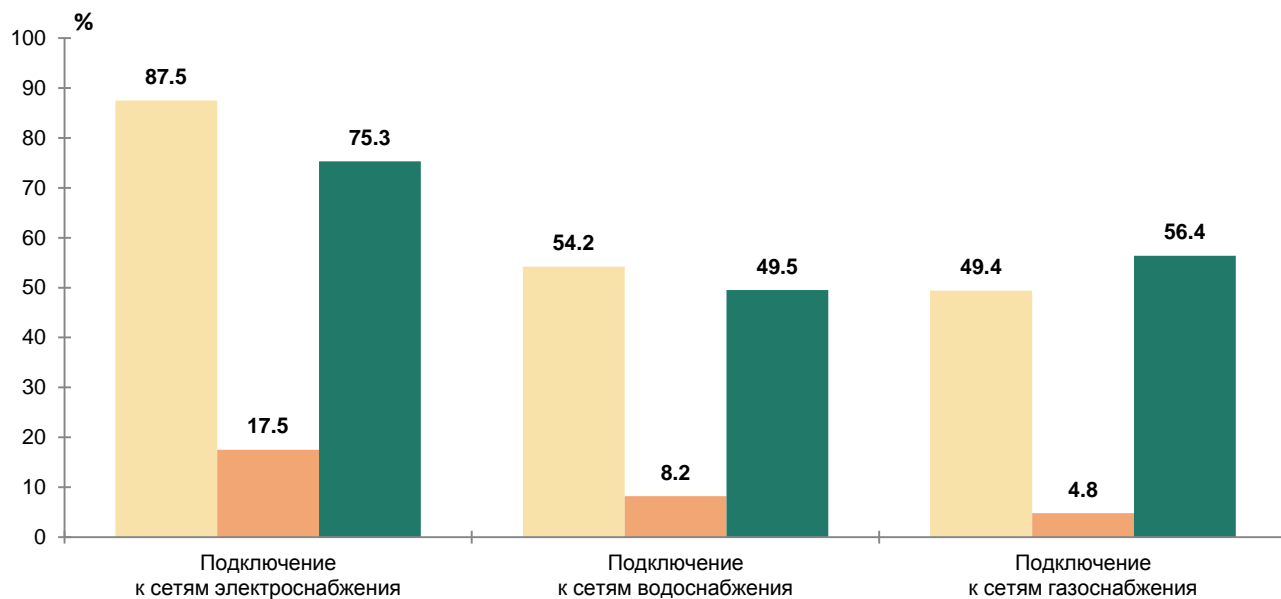


4. УДЕЛЬНЫЙ ВЕС СЕЛЬСКОХОЗЯЙСТВЕННЫХ ОРГАНИЗАЦИЙ (ХОЗЯЙСТВ), ПОЛУЧИВШИХ СУБСИДИИ (ДОТАЦИИ) И КРЕДИТНЫЕ СРЕДСТВА В 2015 ГОДУ
(в процентах от общего числа организаций (хозяйств) соответствующей категории, осуществлявших сельскохозяйственную деятельность)

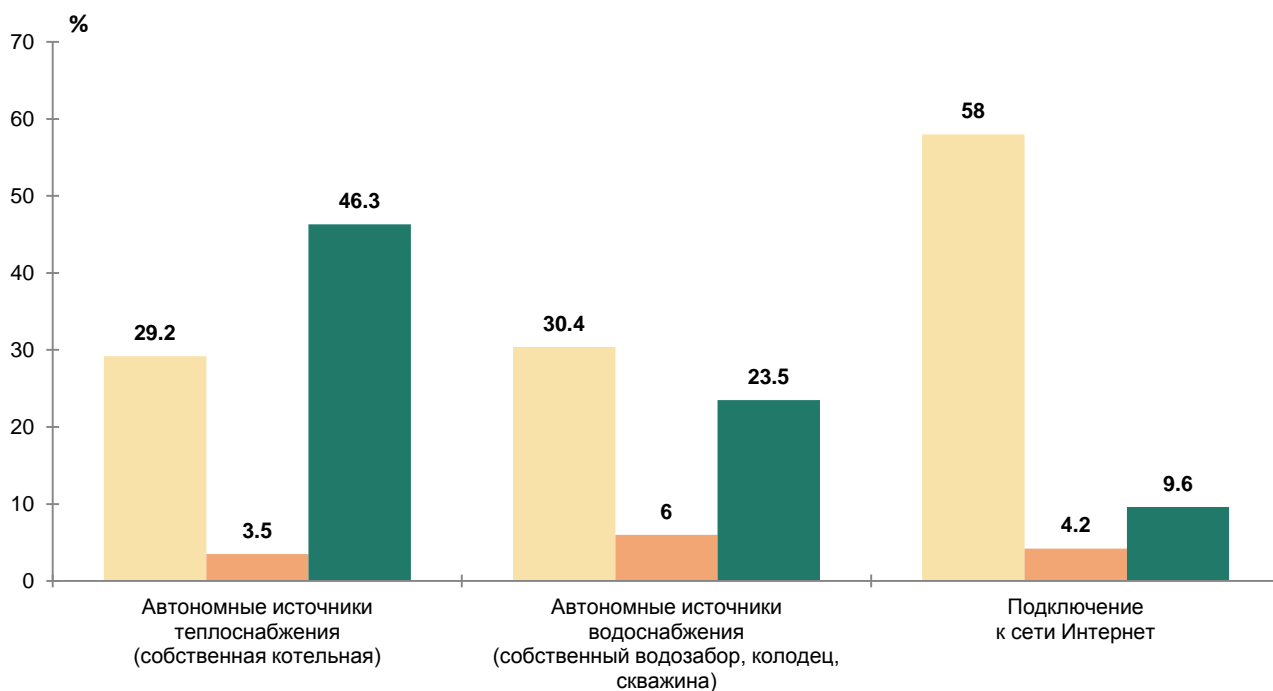


5. УДЕЛЬНЫЙ ВЕС СЕЛЬСКОХОЗЯЙСТВЕННЫХ ОРГАНИЗАЦИЙ (ХОЗЯЙСТВ), ОБЕСПЕЧЕННЫХ ОБЪЕКТАМИ ИНФРАСТРУКТУРЫ

(на 1 июля 2016 года; в процентах от общего числа организаций (хозяйств) соответствующей категории)



Продолжение



- Сельскохозяйственные организации
- Крестьянские (фермерские) хозяйства и индивидуальные предприниматели
- Личные подсобные хозяйства

**ФЕДЕРАЛЬНАЯ СЛУЖБА ГОСУДАРСТВЕННОЙ СТАТИСТИКИ
ТЕРРИТОРИАЛЬНЫЙ ОРГАН ФЕДЕРАЛЬНОЙ СЛУЖБЫ
ГОСУДАРСТВЕННОЙ СТАТИСТИКИ ПО РЯЗАНСКОЙ ОБЛАСТИ**

**ИТОГИ ВСЕРОССИЙСКОЙ
СЕЛЬСКОХОЗЯЙСТВЕННОЙ ПЕРЕПИСИ
2016 ГОДА**

(в 6 томах)

**Том 6
ТЕХНИЧЕСКИЕ СРЕДСТВА,
ПРОИЗВОДСТВЕННЫЕ ПОМЕЩЕНИЯ
И ИНФРАСТРУКТУРА**

Официальное издание

Ответственные за выпуск:

Г.А. Данькова
Е.В. Корнеева

Тел.: (4912)25-44-43
(4912)25-47-22

Подписано в печать 19.10.2018

Отпечатано в Рязаньстате
ул. Типанова, 4, Рязань, 390013