



ФЕДЕРАЛЬНАЯ СЛУЖБА
ГОСУДАРСТВЕННОЙ СТАТИСТИКИ

Ввод в действие объектов в Рязанской области



в I полугодии 2022 года



ФЕДЕРАЛЬНАЯ СЛУЖБА
ГОСУДАРСТВЕННОЙ СТАТИСТИКИ

Ввод в действие объектов в Рязанской области

Территориальный орган
Федеральной службы
государственной статистики по
Рязанской области

в I полугодии 2022 года

- 01 Ввод в действие газовых и канализационных сетей
- 02 Количество построенных зданий

* Ежемесячные данные оперативной статистики

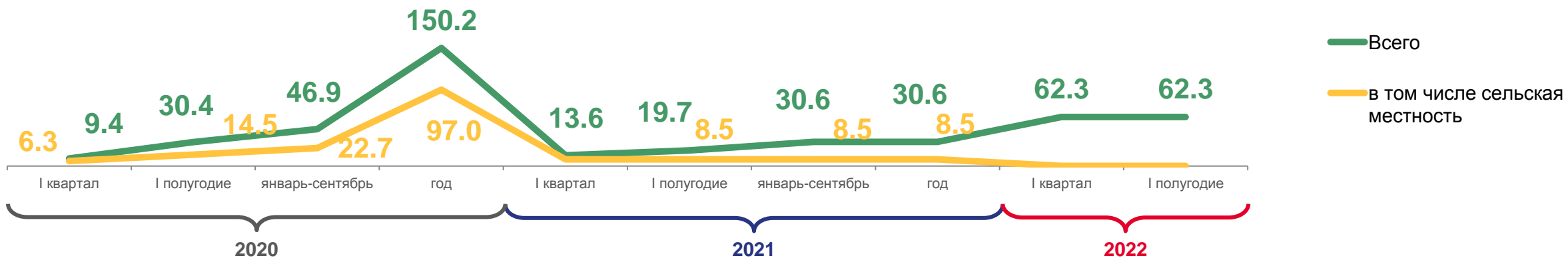




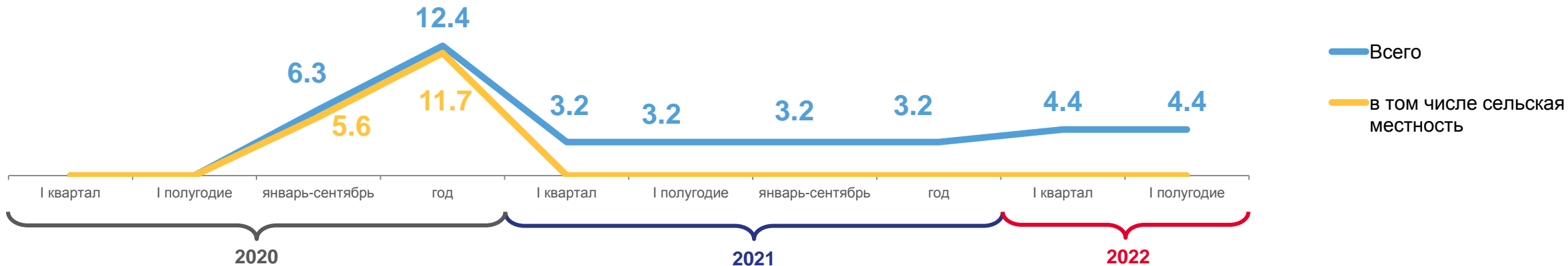
ВВОД В ДЕЙСТВИЕ ГАЗОВЫХ И КАНАЛИЗАЦИОННЫХ СЕТЕЙ

I полугодие 2022, км

Газовые сети



Канализационные сети





КОЛИЧЕСТВО ПОСТРОЕННЫХ ЗДАНИЙ

I полугодие 2022 года, ед.

Распределение зданий нежилого назначения, %

1389

всего зданий

123,5%

к I полугодию 2021 года

1381

жилого назначения

124,4%

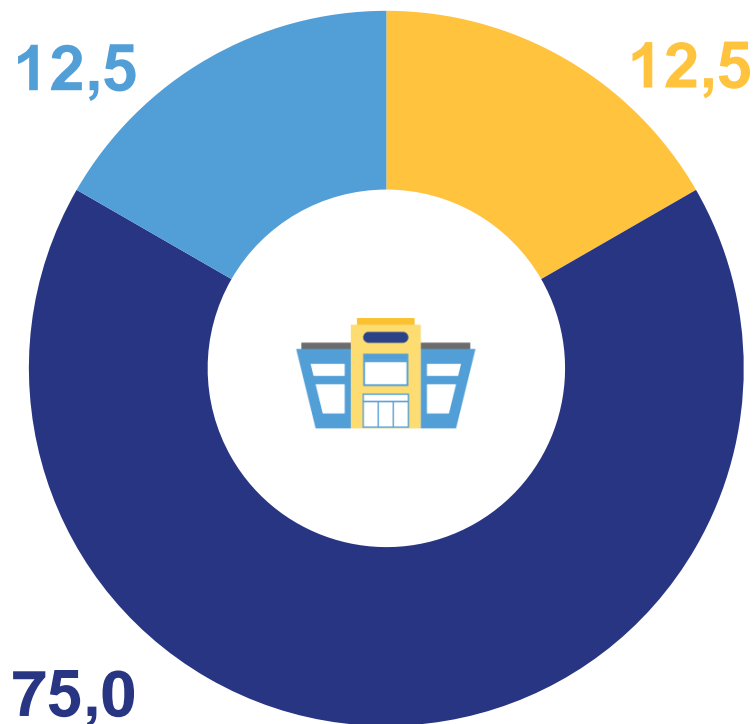
к I полугодию 2021 года

8

нежилого назначения

53,3%

к I полугодию 2021 года



- коммерческие здания
- учебные здания
- прочие