



ТЕРРИТОРИАЛЬНЫЙ ОРГАН  
ФЕДЕРАЛЬНОЙ СЛУЖБЫ  
ГОСУДАРСТВЕННОЙ СТАТИСТИКИ  
ПО РЯЗАНСКОЙ ОБЛАСТИ

# ФИНАНСОВОЕ СОСТОЯНИЕ ОРГАНИЗАЦИЙ

2023

24.04.2024

Отдел сводных статистических работ  
и общественных связей

# СОДЕРЖАНИЕ

---

Финансовые результаты деятельности организаций	3
Состояние расчетов организаций	11

---

1

**Финансовые результаты  
деятельности организаций**

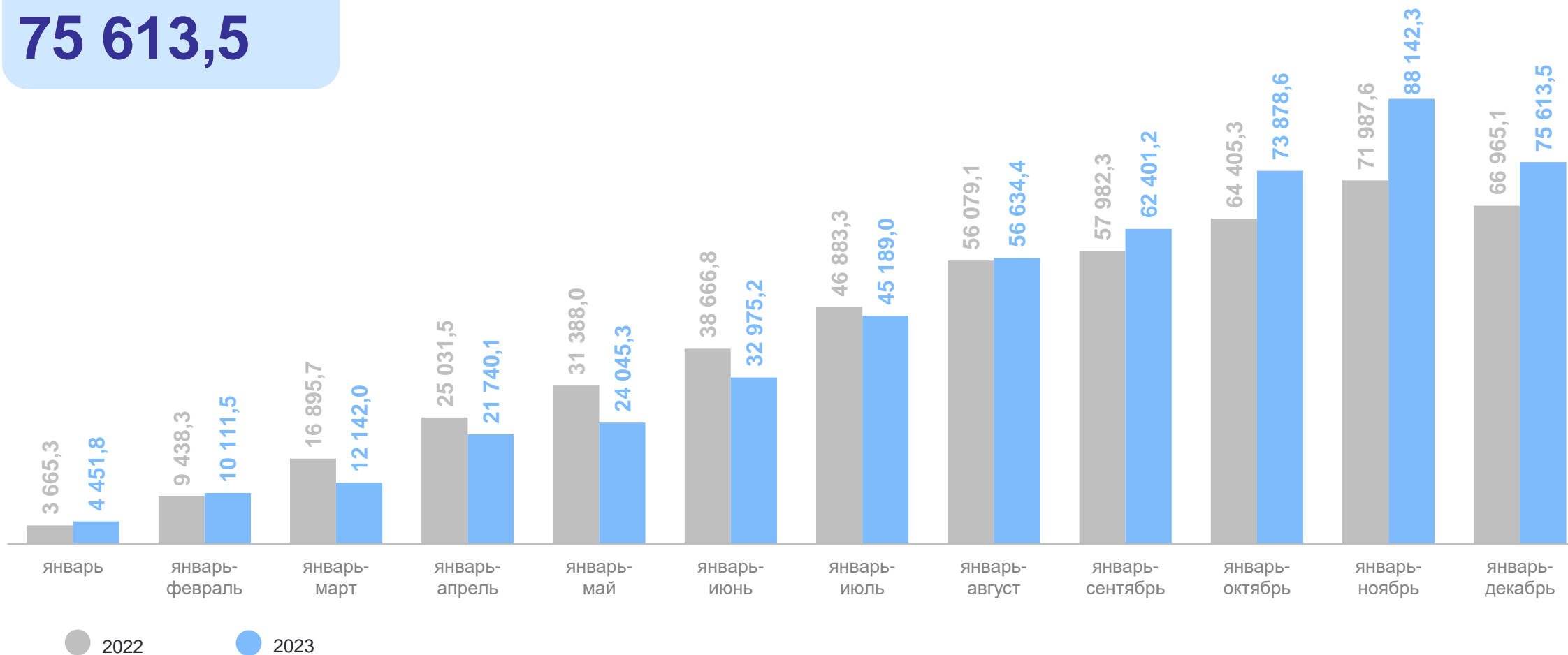
# САЛДИРОВАННЫЙ ФИНАНСОВЫЙ РЕЗУЛЬТАТ

2023 г., млн рублей

РЯЗАНЬСТАТ

январь–декабрь 2023 г.

**75 613,5**



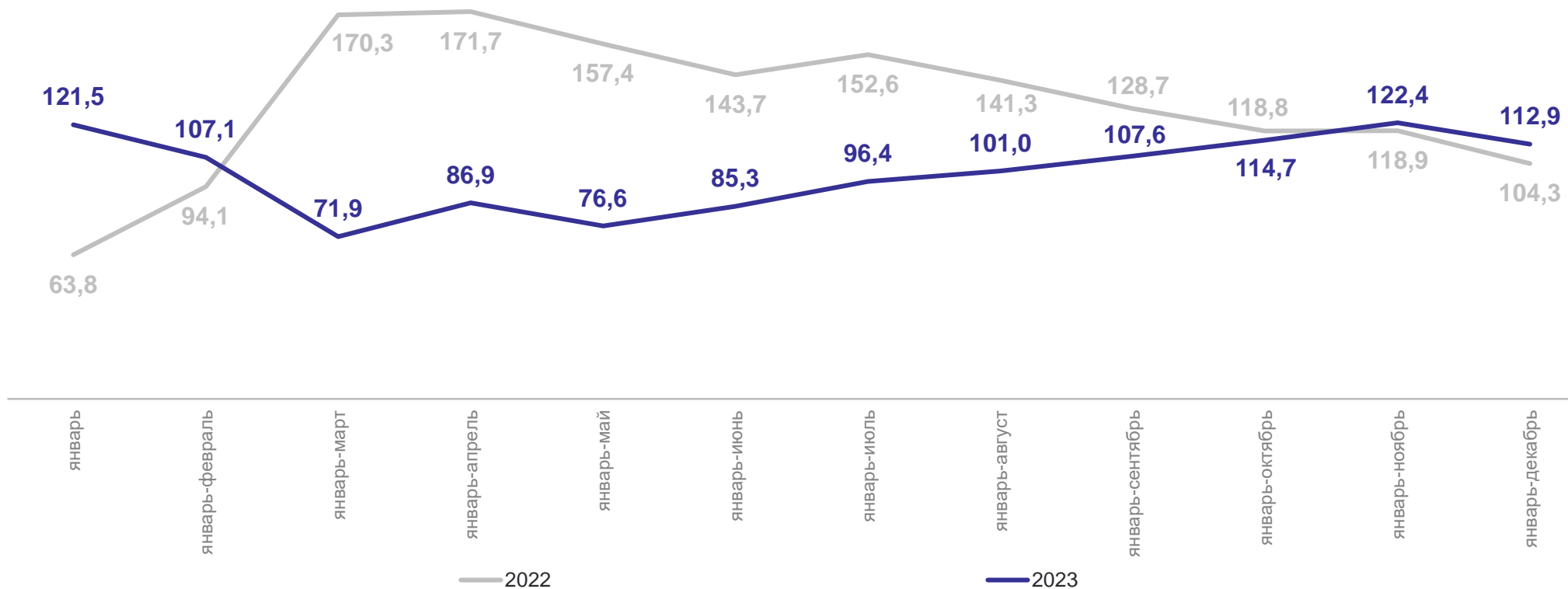
# САЛДИРОВАННЫЙ ФИНАНСОВЫЙ РЕЗУЛЬТАТ

РЯЗАНЬСТАТ

в % к соответствующему периоду предыдущего года

январь-декабрь 2023 г.  
к январю-декабрю 2022 г.

**112,9%**

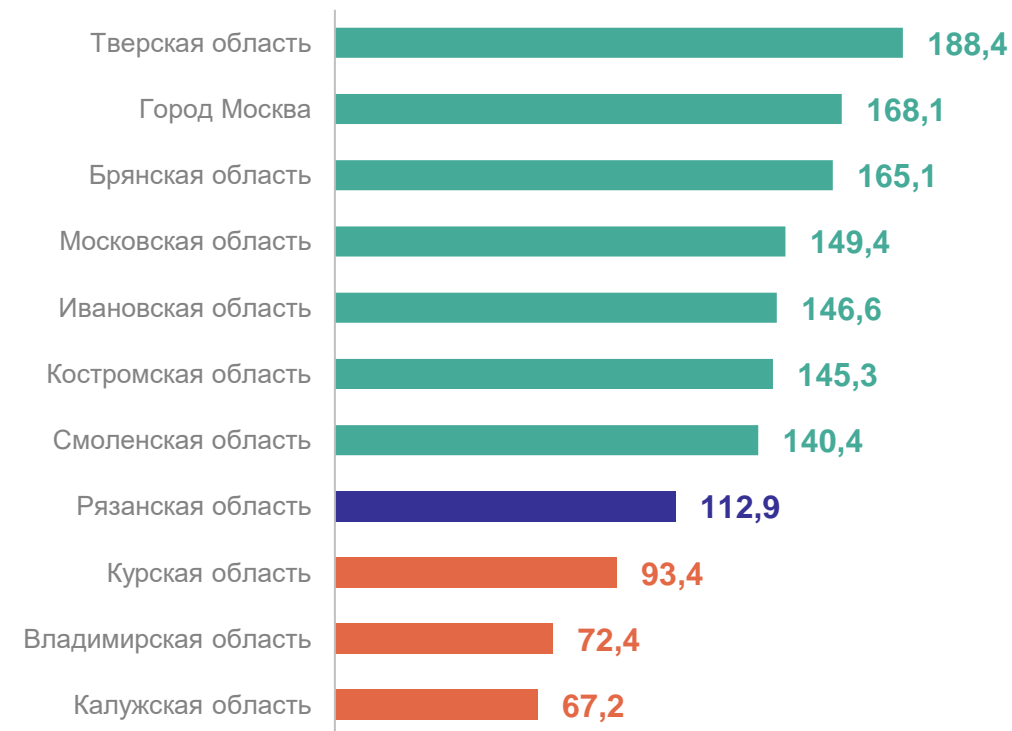


# ТЕМПЫ РОСТА САЛЬДИРОВАННОГО ФИНАНСОВОГО РЕЗУЛЬТАТА

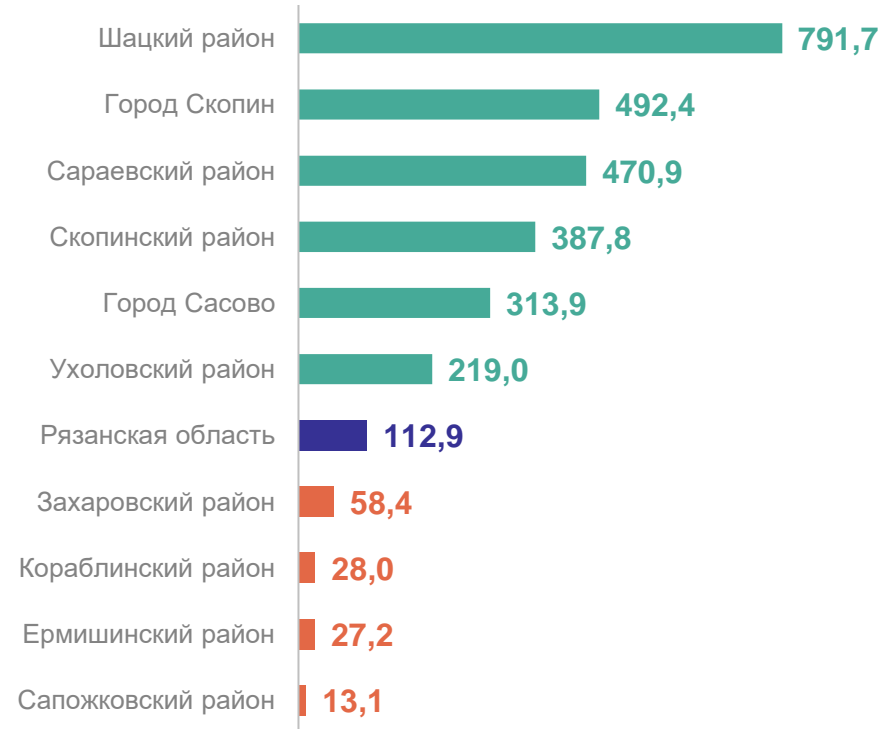
РЯЗАНЬСТАТ

январь-декабрь 2023 г., в % к январю-декабрю 2022 г.

Регионы ЦФО с наибольшими и наименьшими значениями показателя



Муниципальные образования с наибольшими и наименьшими значениями показателя



12

субъектов ЦФО с значением **больше**, чем по Рязанской области

5

субъекта ЦФО с значением **меньше**, чем по Рязанской области

11

Муниципальных образований с значением **больше**, чем по Рязанской области

9

Муниципальных образований с значением **меньше**, чем по Рязанской области

# ПРИБЫЛЬ ОРГАНИЗАЦИЙ

январь-декабрь 2023 г., млн рублей

РЯЗАНЬСТАТ

322

Количество организаций,  
получивших прибыль

96 364,2

млн рублей в целом  
по Рязанской области

122,4%

темп роста  
к январю-декабрю 2022 г.



● Январь-декабрь 2023 г.

# ДОЛЯ ПРИБЫЛЬНЫХ ОРГАНИЗАЦИЙ

январь-декабрь 2023 г., %

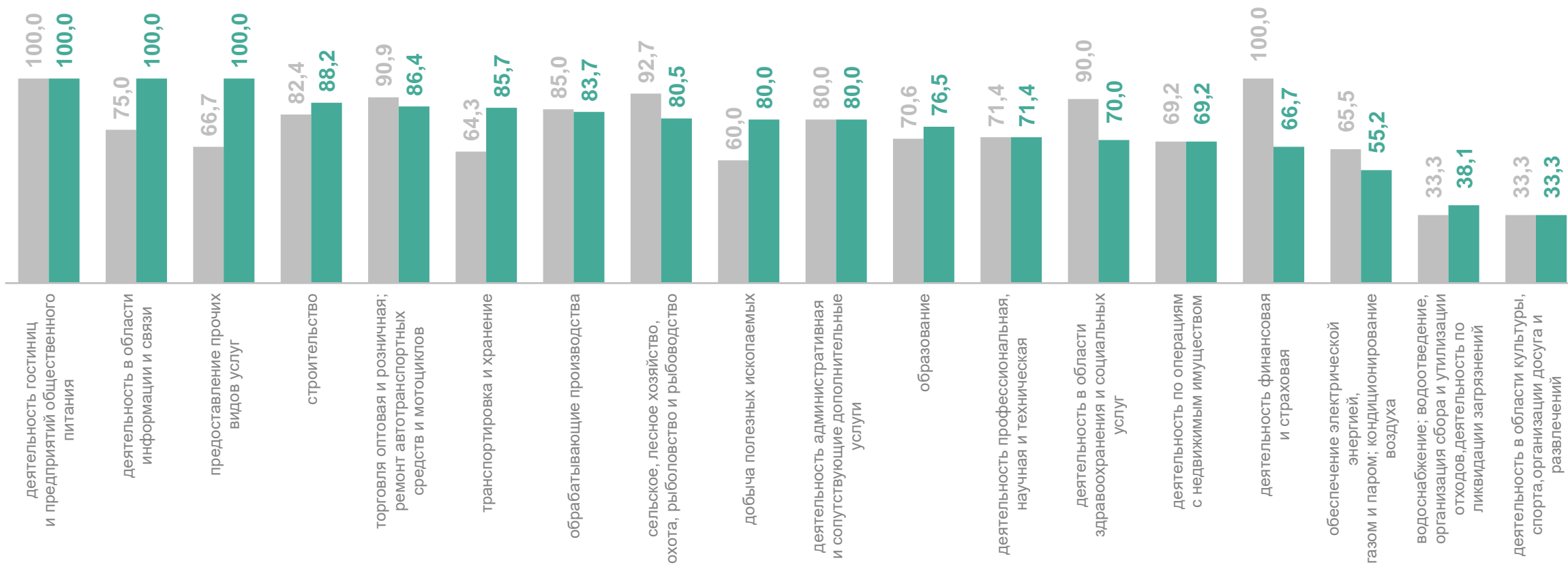
РЯЗАНЬСТАТ

322

Количество организаций,  
получивших прибыль

78,3%

в целом  
по Рязанской области



● Январь-декабрь 2022 г.

● Январь-декабрь 2023 г.



# УБЫТОЧНЫЕ ОРГАНИЗАЦИИ

январь-декабрь 2023 г., млн рублей

РЯЗАНЬСТАТ

89

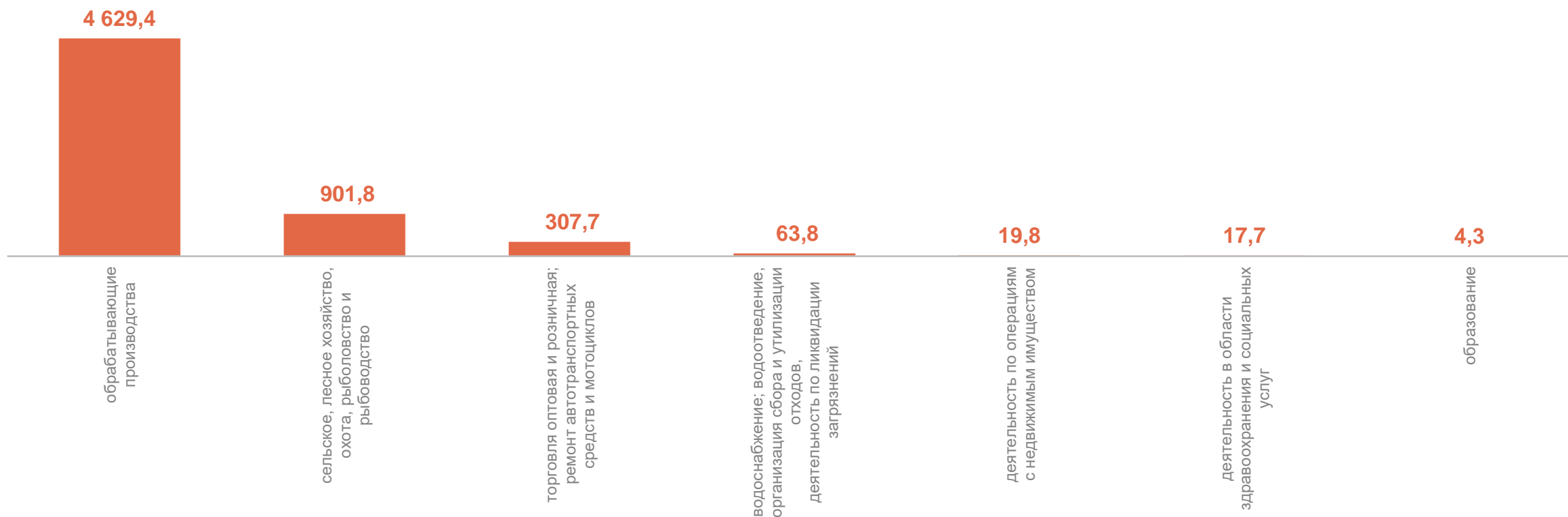
Количество организаций,  
получивших убыток

20 750,8

млн рублей в целом  
по Рязанской области

176,3%

темпа роста  
к январю-декабрю 2022 г.



● Январь-декабрь 2023 г.

# ДОЛЯ УБЫТОЧНЫХ ОРГАНИЗАЦИЙ

январь-декабрь 2023 г., %

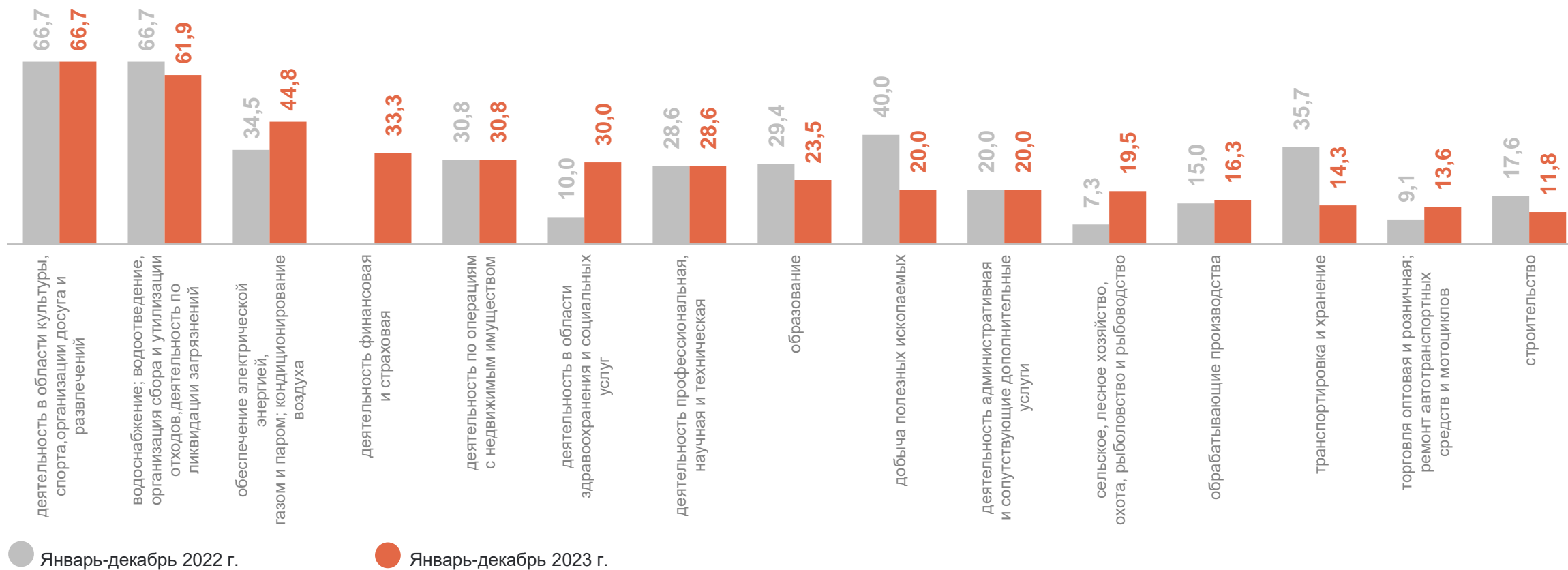
РЯЗАНЬСТАТ

89

Количество организаций,  
получивших убыток

21,7%

в целом  
по Рязанской области



# 2

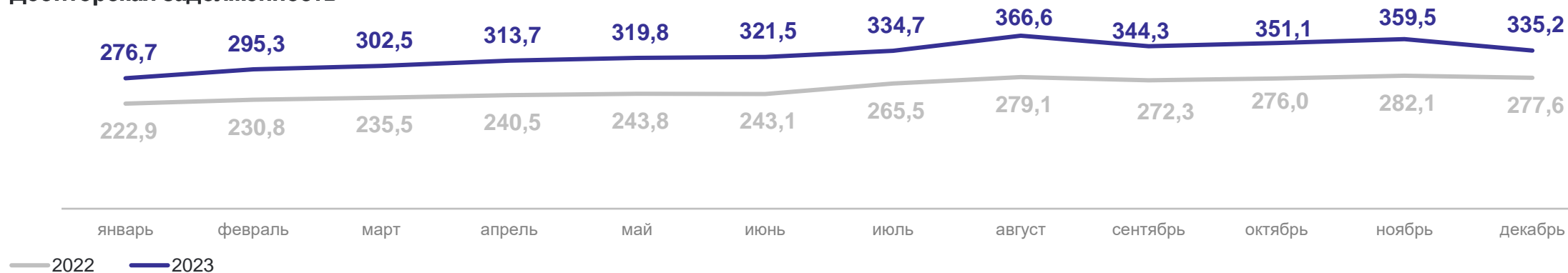
## Состояние расчетов организаций

# ДЕБИТОРСКАЯ ЗАДОЛЖЕННОСТЬ ОРГАНИЗАЦИЙ

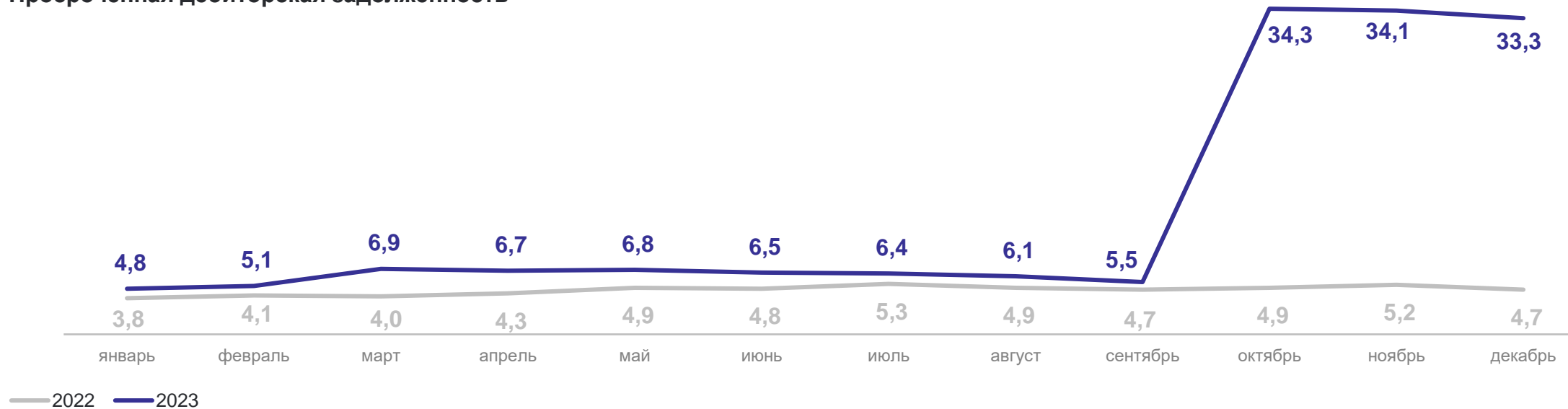
РЯЗАНЬСТАТ

на конец периода, млрд рублей

## Дебиторская задолженность



## Просроченная дебиторская задолженность

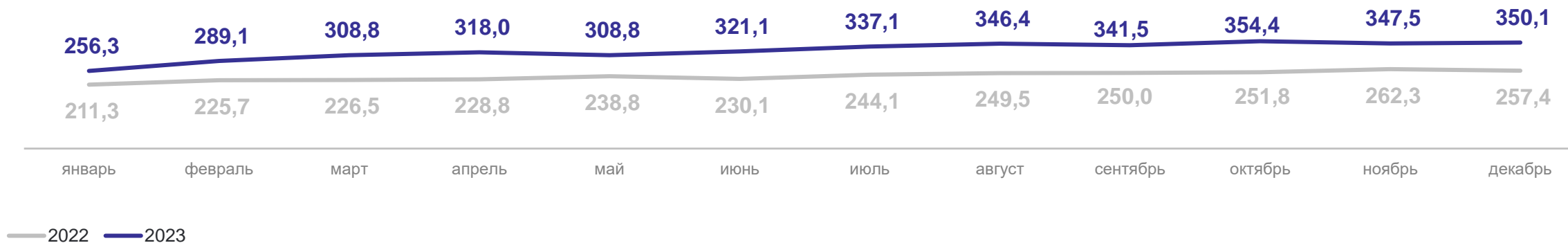


# КРЕДИТОРСКАЯ ЗАДОЛЖЕННОСТЬ ОРГАНИЗАЦИЙ

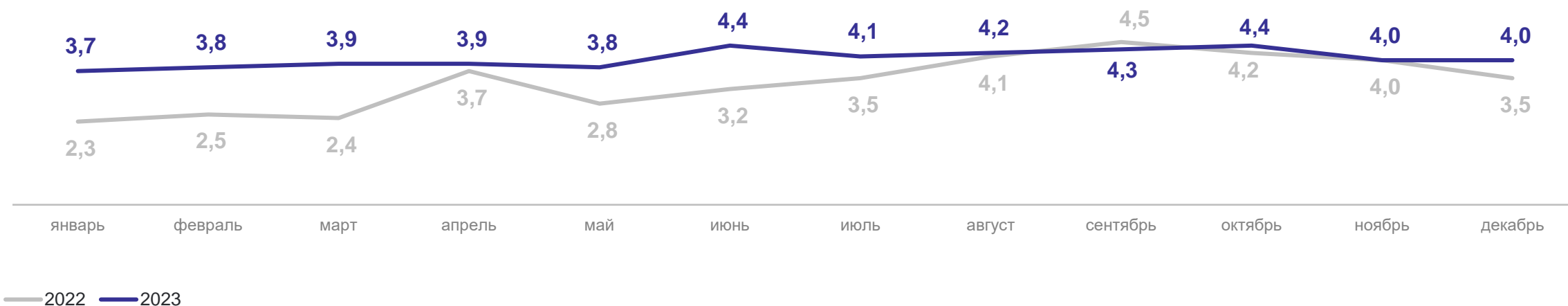
РЯЗАНЬСТАТ

на конец периода, млрд рублей

## Кредиторская задолженность



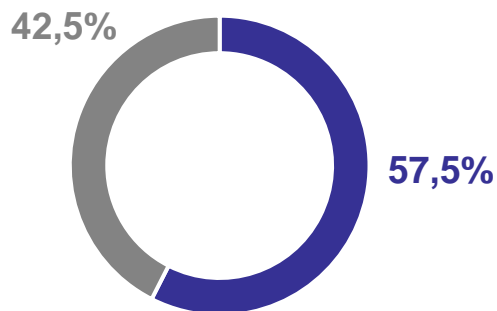
## Просроченная кредиторская задолженность



# СТРУКТУРА ЗАДОЛЖЕННОСТИ ОРГАНИЗАЦИЙ

январь-декабрь 2023 г., в процентах

Структура дебиторской задолженности



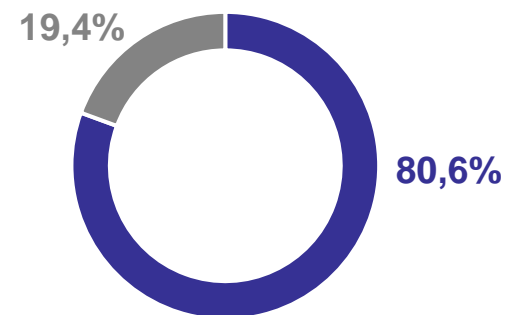
Дебиторская задолженность

**335 155,6** млн рублей

Просроченная дебиторская задолженность

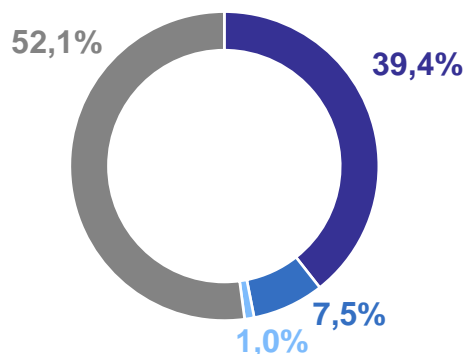
**33 263,5** млн рублей

Структура просроченной дебиторской задолженности



● Покупателей и заказчиков ● Прочая задолженность

Структура кредиторской задолженности



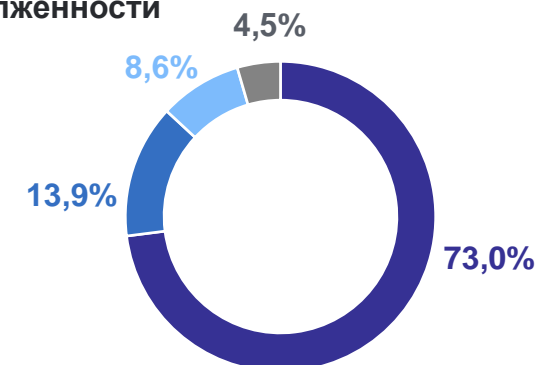
Кредиторская задолженность

**350 091,3** млн рублей

Просроченная кредиторская задолженность

**3 986,7** млн рублей

Структура просроченной кредиторской задолженности



● Поставщикам и подрядчикам ● По платежам в бюджет ● По платежам в государственные внебюджетные фонды ● Прочая задолженность