



ТЕРРИТОРИАЛЬНЫЙ ОРГАН
ФЕДЕРАЛЬНОЙ СЛУЖБЫ
ГОСУДАРСТВЕННОЙ СТАТИСТИКИ
ПО РЯЗАНСКОЙ ОБЛАСТИ

ФИНАНСОВОЕ СОСТОЯНИЕ ОРГАНИЗАЦИЙ

январь – май 2024 года

Отдел сводных статистических работ
и общественных связей

СОДЕРЖАНИЕ

Финансовые результаты деятельности организаций	3
Состояние расчетов организаций	10

1

**Финансовые результаты
деятельности организаций**

САЛЬДИРОВАННЫЙ ФИНАНСОВЫЙ РЕЗУЛЬТАТ*

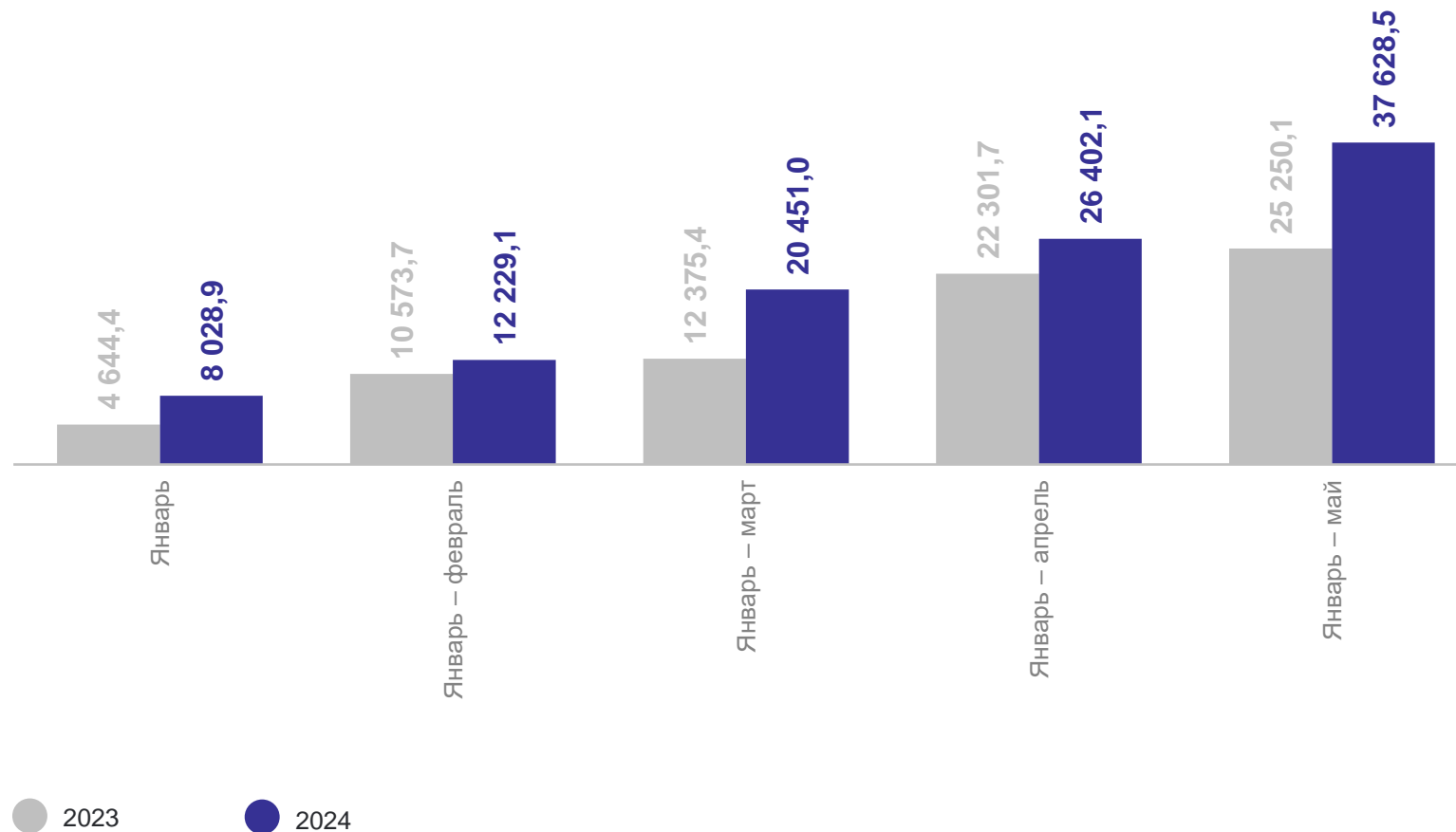
январь – май 2024 года, млн рублей

РЯЗАНЬСТАТ

37 628,5

Темп роста
к январю – маю 2023 года

149,0%

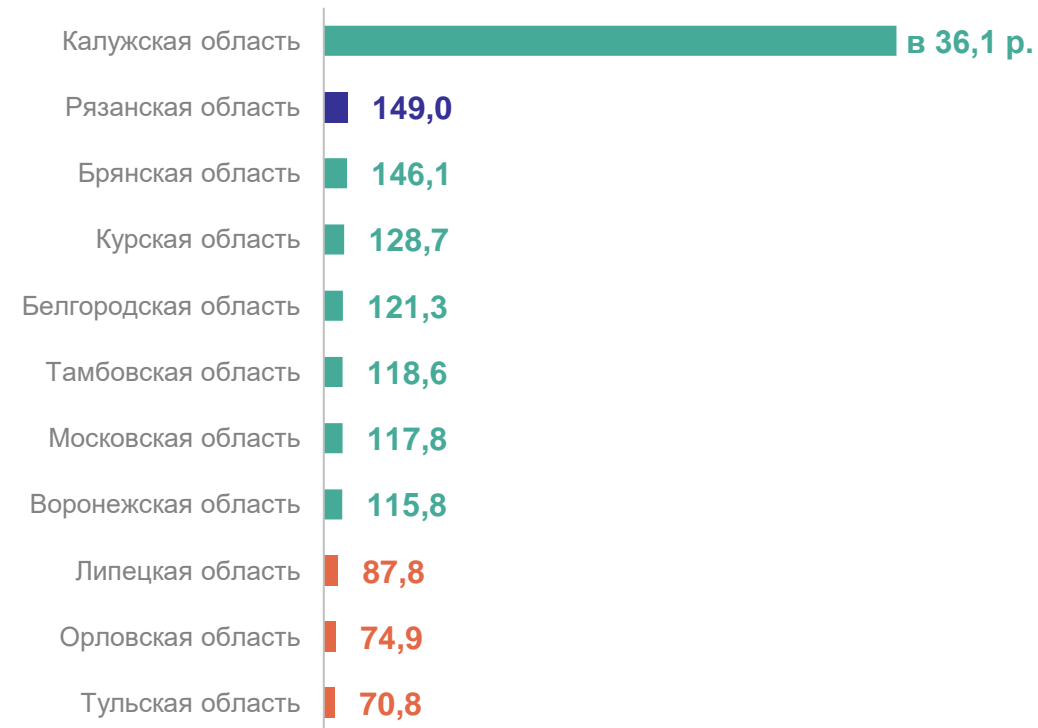


*По сопоставимому кругу организаций в соответствии с методологией бухгалтерского учета.

ТЕМПЫ РОСТА САЛЬДИРОВАННОГО ФИНАНСОВОГО РЕЗУЛЬТАТА

январь – май 2024 года к январю – маю 2023 года, в %

Регионы ЦФО с наибольшими и наименьшими значениями показателя



Регионы РФ с наибольшими и наименьшими значениями показателя



1

субъект ЦФО с значением **больше**, чем по Рязанской области

16

субъектов ЦФО с значением **меньше**, чем по Рязанской области

19

субъектов РФ с значением **больше**, чем по Рязанской области

65

субъектов РФ с значением **меньше**, чем по Рязанской области

ПРИБЫЛЬ ОРГАНИЗАЦИЙ ПО ОТДЕЛЬНЫМ ВИДАМ ЭКОНОМИЧЕСКОЙ ДЕЯТЕЛЬНОСТИ

январь – май 2024 года, млн рублей

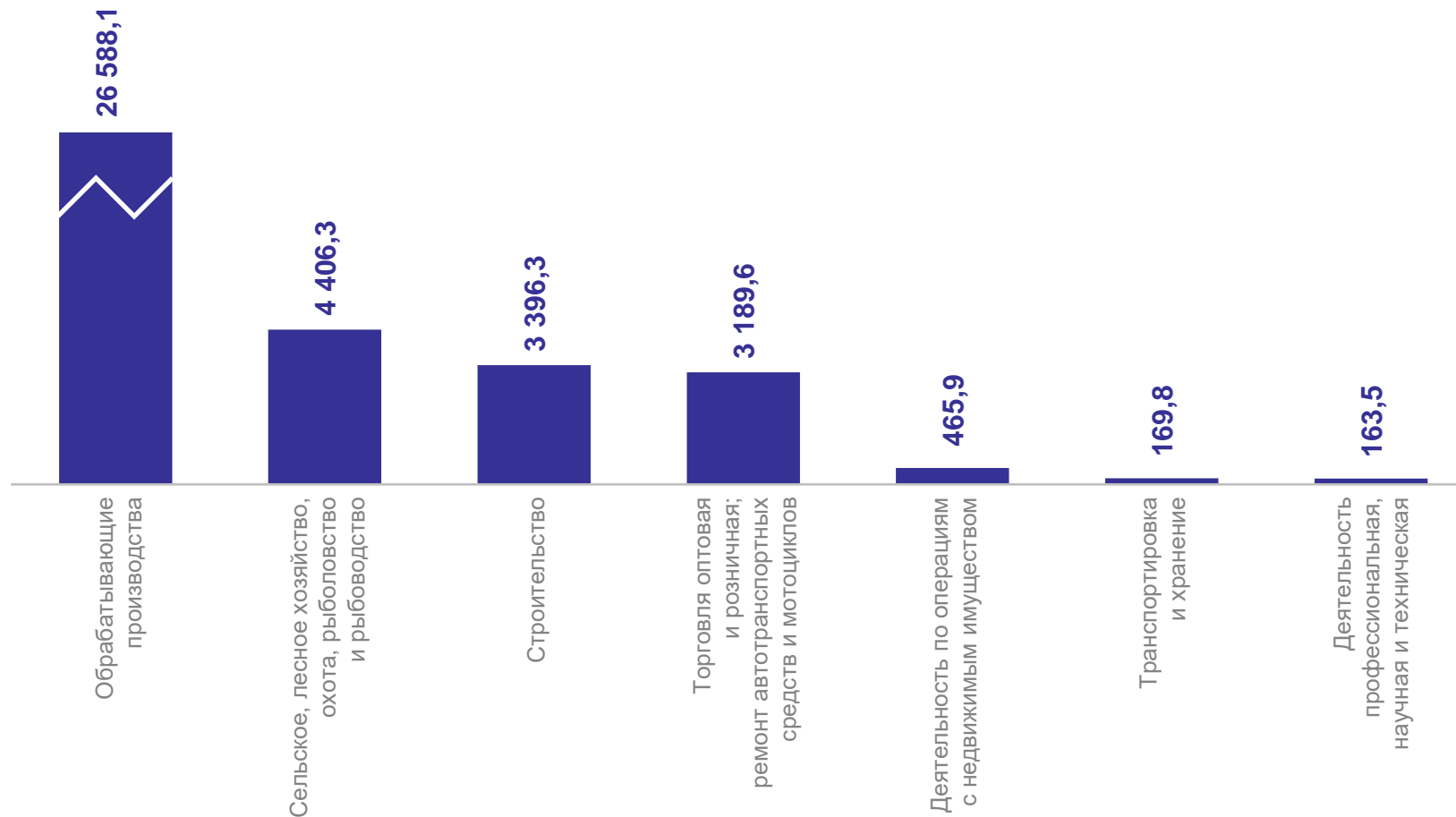
РЯЗАНЬСТАТ

Всего по области

41 185,1

Темп роста
к январю – маю 2023 года

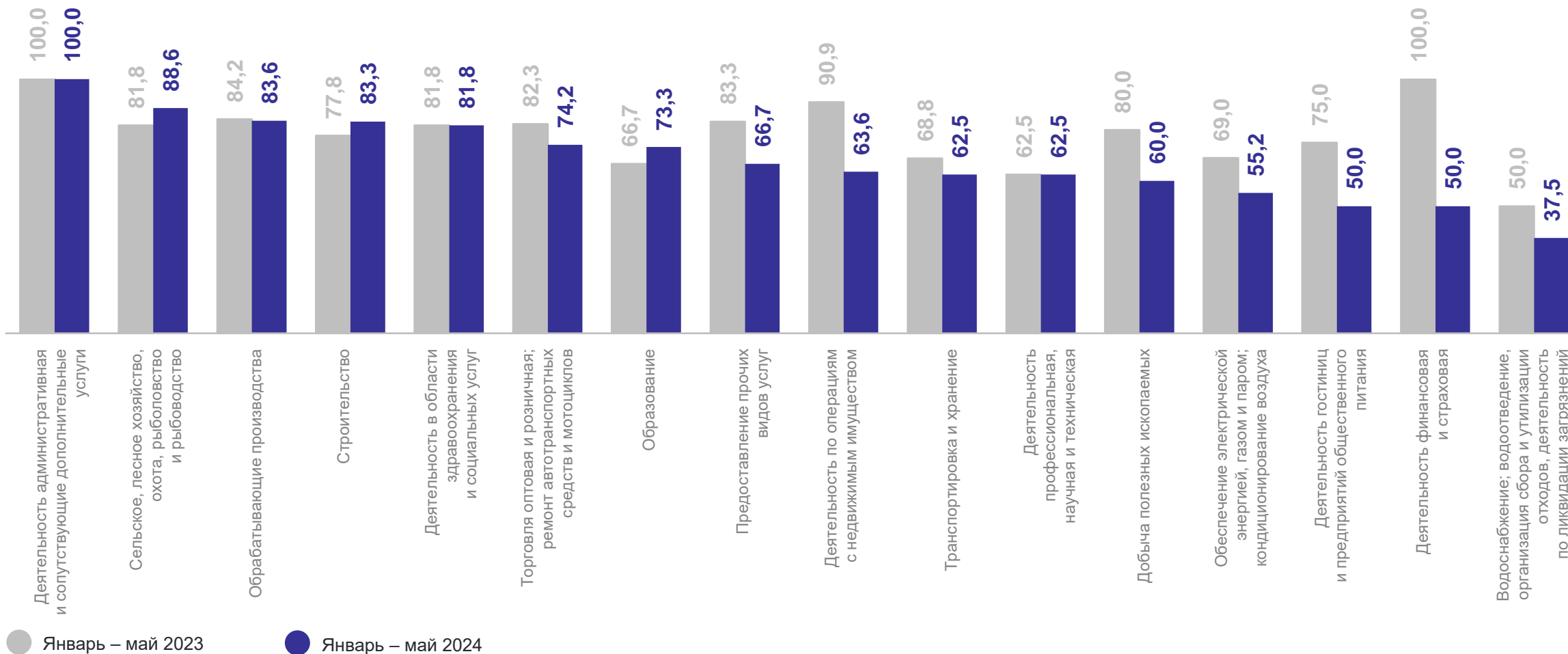
121,6%



ДОЛЯ ПРИБЫЛЬНЫХ ОРГАНИЗАЦИЙ ПО ВИДАМ ЭКОНОМИЧЕСКОЙ ДЕЯТЕЛЬНОСТИ*

В %

РЯЗАНЬСТАТ



*По сопоставимому кругу организаций в соответствии с методологией бухгалтерского учета.

УБЫТОК ОРГАНИЗАЦИЙ ПО ОТДЕЛЬНЫМ ВИДАМ ЭКОНОМИЧЕСКОЙ ДЕЯТЕЛЬНОСТИ

январь – май 2024 года, млн рублей

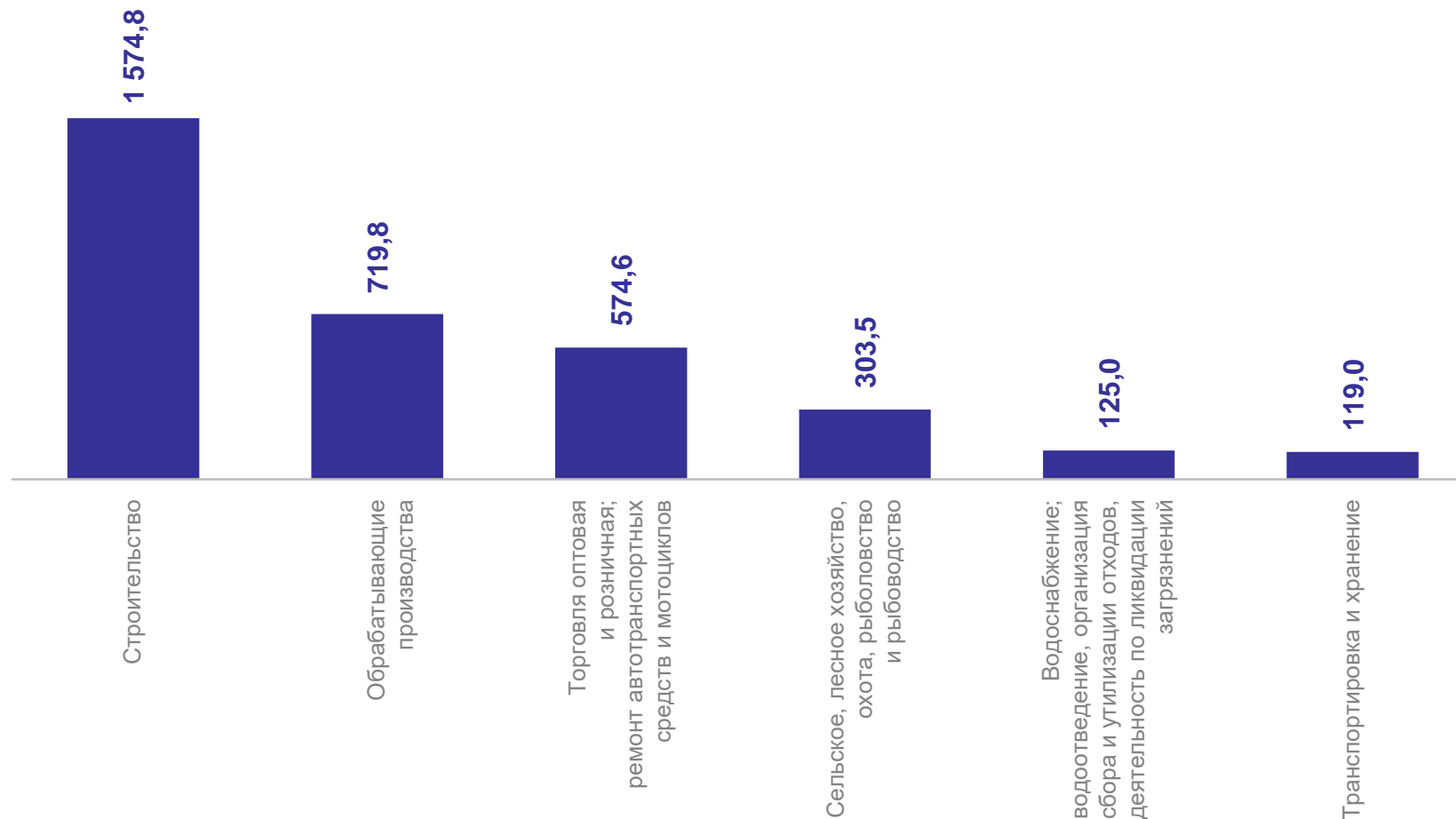
РЯЗАНЬСТАТ

Всего по области

3 556,5

Темп роста
к январю – маю 2023 года

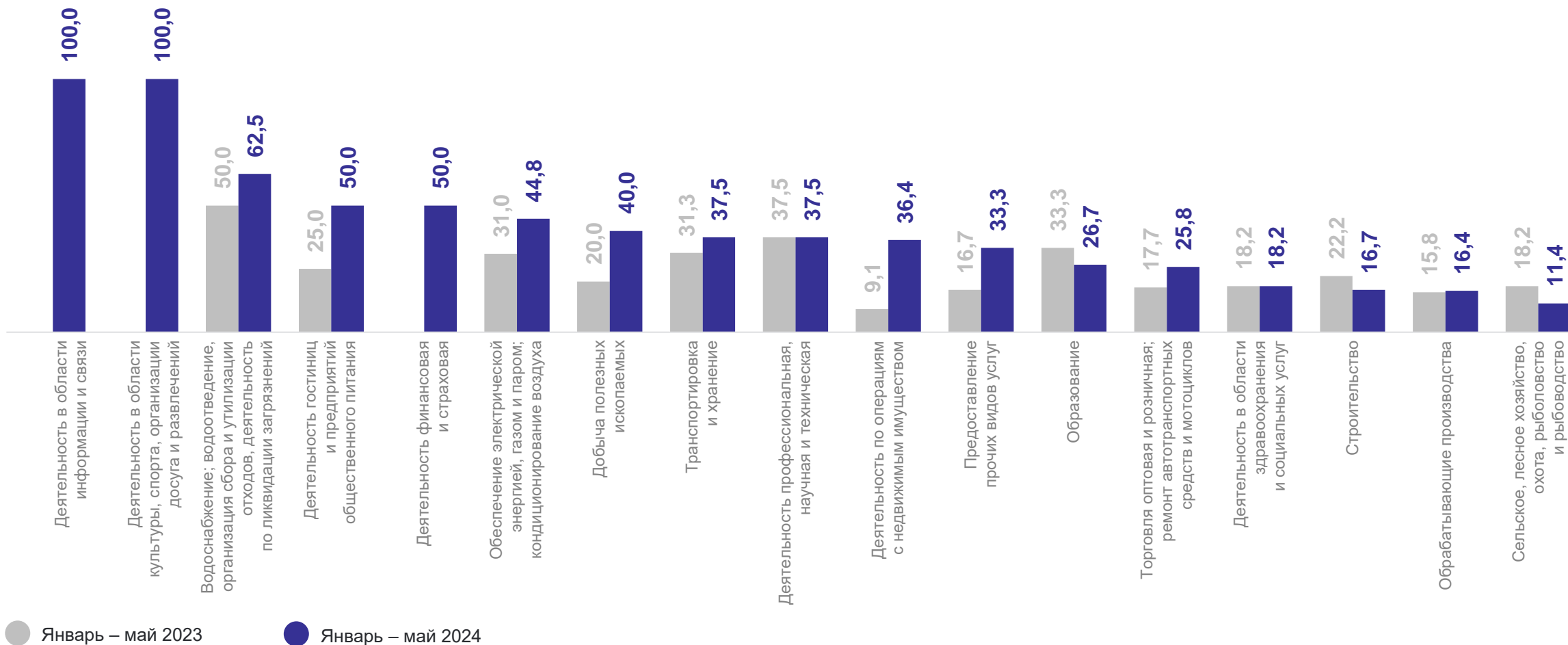
41,2%



ДОЛЯ УБЫТОЧНЫХ ОРГАНИЗАЦИЙ ПО ВИДАМ ЭКОНОМИЧЕСКОЙ ДЕЯТЕЛЬНОСТИ*

В %

РЯЗАНЬСТАТ



*По сопоставимому кругу организаций в соответствии с методологией бухгалтерского учета.

2

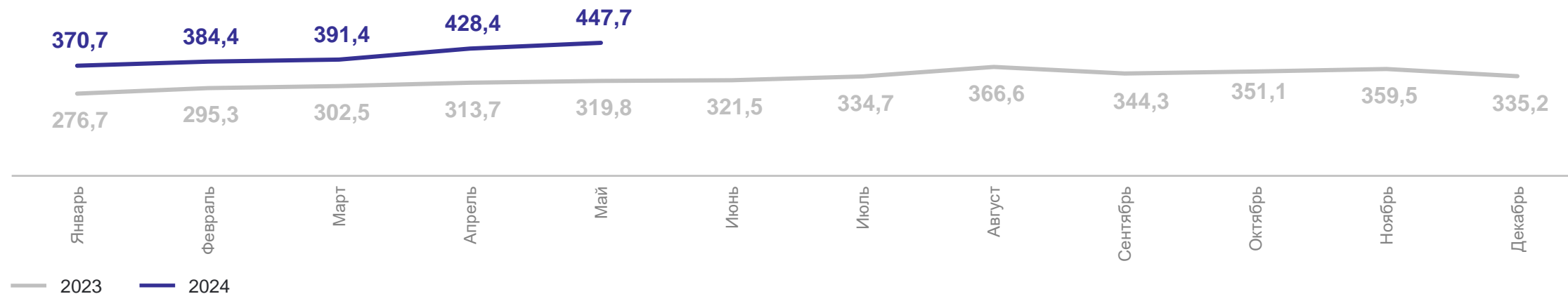
Состояние расчетов организаций

ДЕБИТОРСКАЯ ЗАДОЛЖЕННОСТЬ ОРГАНИЗАЦИЙ

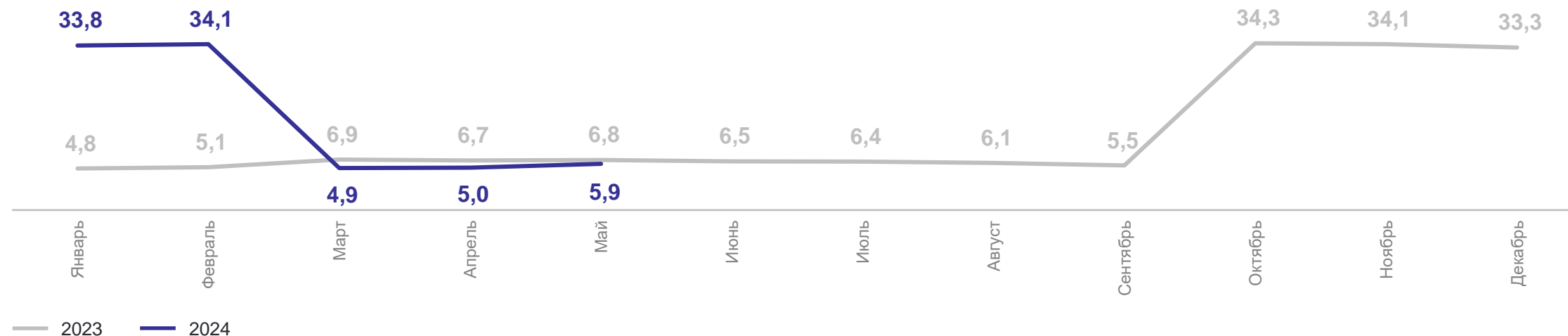
РЯЗАНЬСТАТ

на конец периода, млрд рублей

Дебиторская задолженность



Просроченная дебиторская задолженность

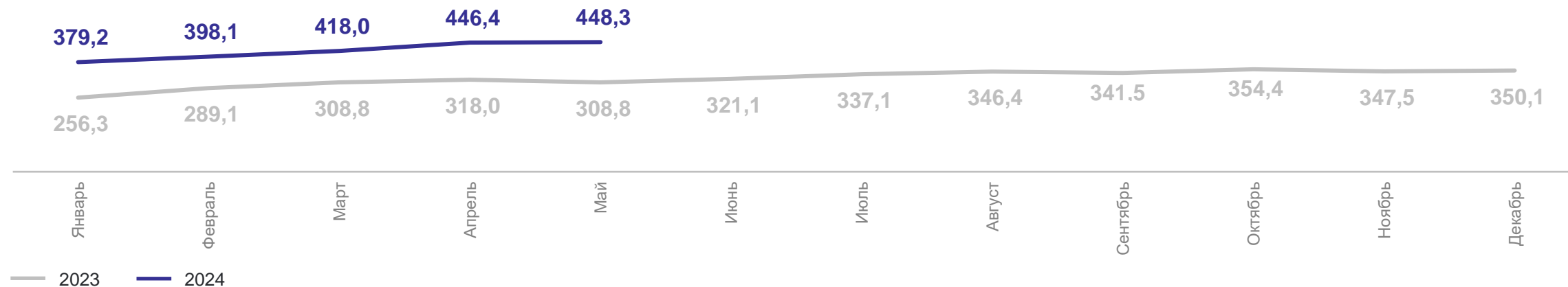


КРЕДИТОРСКАЯ ЗАДОЛЖЕННОСТЬ ОРГАНИЗАЦИЙ

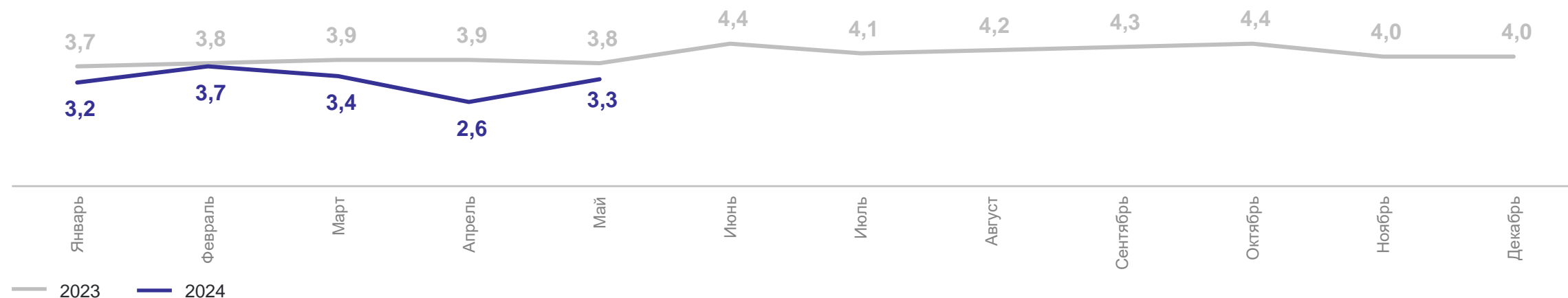
РЯЗАНЬСТАТ

на конец периода, млрд рублей

Кредиторская задолженность



Просроченная кредиторская задолженность



СТРУКТУРА ЗАДОЛЖЕННОСТИ ОРГАНИЗАЦИЙ

В %

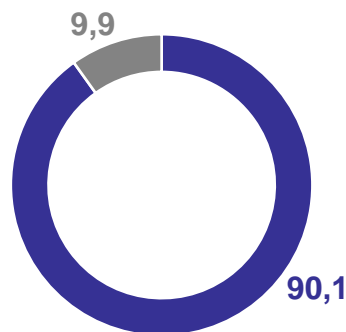
Дебиторская задолженность

447,7 млрд рублей

Просроченная дебиторская задолженность

5,9 млрд рублей

Структура просроченной дебиторской задолженности



- Покупателей и заказчиков
- Прочая задолженность

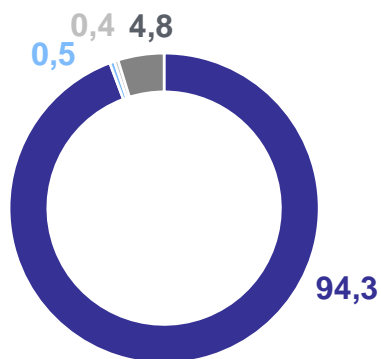
Кредиторская задолженность

448,3 млрд рублей

Просроченная дебиторская задолженность

3,3 млрд рублей

Структура просроченной кредиторской задолженности



- Поставщикам и подрядчикам
- По платежам в бюджет
- По платежам в государственные внебюджетные фонды
- Прочая задолженность

ЗАДОЛЖЕННОСТЬ ПО КРЕДИТАМ И ЗАЙМАМ ПО ОТДЕЛЬНЫМ ВИДАМ ЭКОНОМИЧЕСКОЙ ДЕЯТЕЛЬНОСТИ

на 1 июня 2024 года, млн рублей

РЯЗАНЬСТАТ

Всего по области

319 686,5

Темп роста
к 1 мая 2024 года

100,4%

