



ТЕРРИТОРИАЛЬНЫЙ ОРГАН
ФЕДЕРАЛЬНОЙ СЛУЖБЫ
ГОСУДАРСТВЕННОЙ СТАТИСТИКИ
ПО РЯЗАНСКОЙ ОБЛАСТИ

РЫНОК ТРУДА, ОПЛАТА ТРУДА

26.04.2024

Отдел сводных статистических работ
и общественных связей

СОДЕРЖАНИЕ

| | |
|--|----|
| Среднемесячная заработная плата работников организаций | 3 |
| Просроченная задолженность по заработной плате | 8 |
| Фонд начисленной заработной платы работников организаций | 10 |
| Среднесписочная численность работников организаций | 13 |

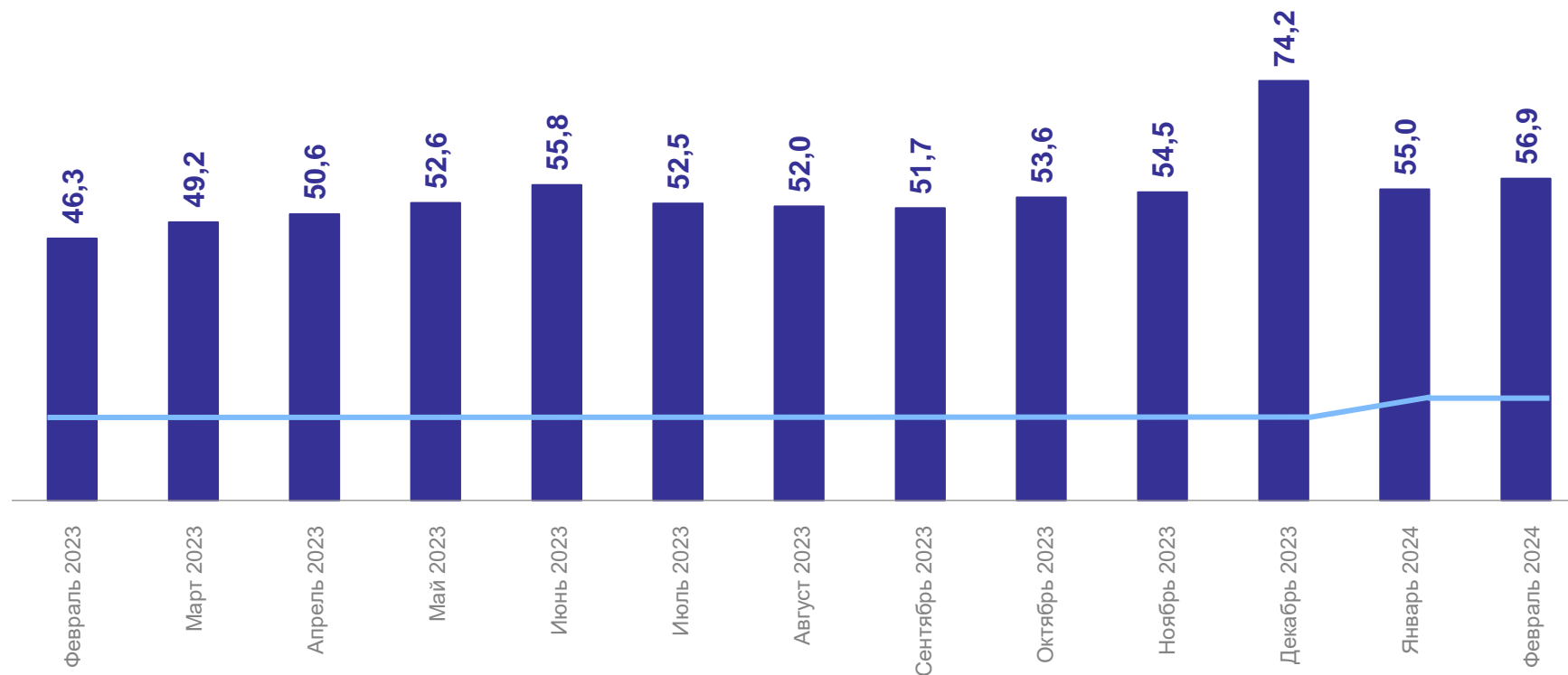
1

**Среднемесячная заработная плата
работников организаций**

СРЕДНЕМЕСЯЧНАЯ ЗАРАБОТНАЯ ПЛАТА РАБОТНИКОВ ОРГАНИЗАЦИЙ

тыс. ₽

РЯЗАНЬСТАТ



● Средняя заработная плата

— Минимальный размер оплаты труда

ТЕМПЫ РОСТА НОМИНАЛЬНОЙ И РЕАЛЬНОЙ ЗАРАБОТНОЙ ПЛАТЫ РАБОТНИКОВ ОРГАНИЗАЦИЙ

Средняя зарплата
в феврале 2024 г., ₽



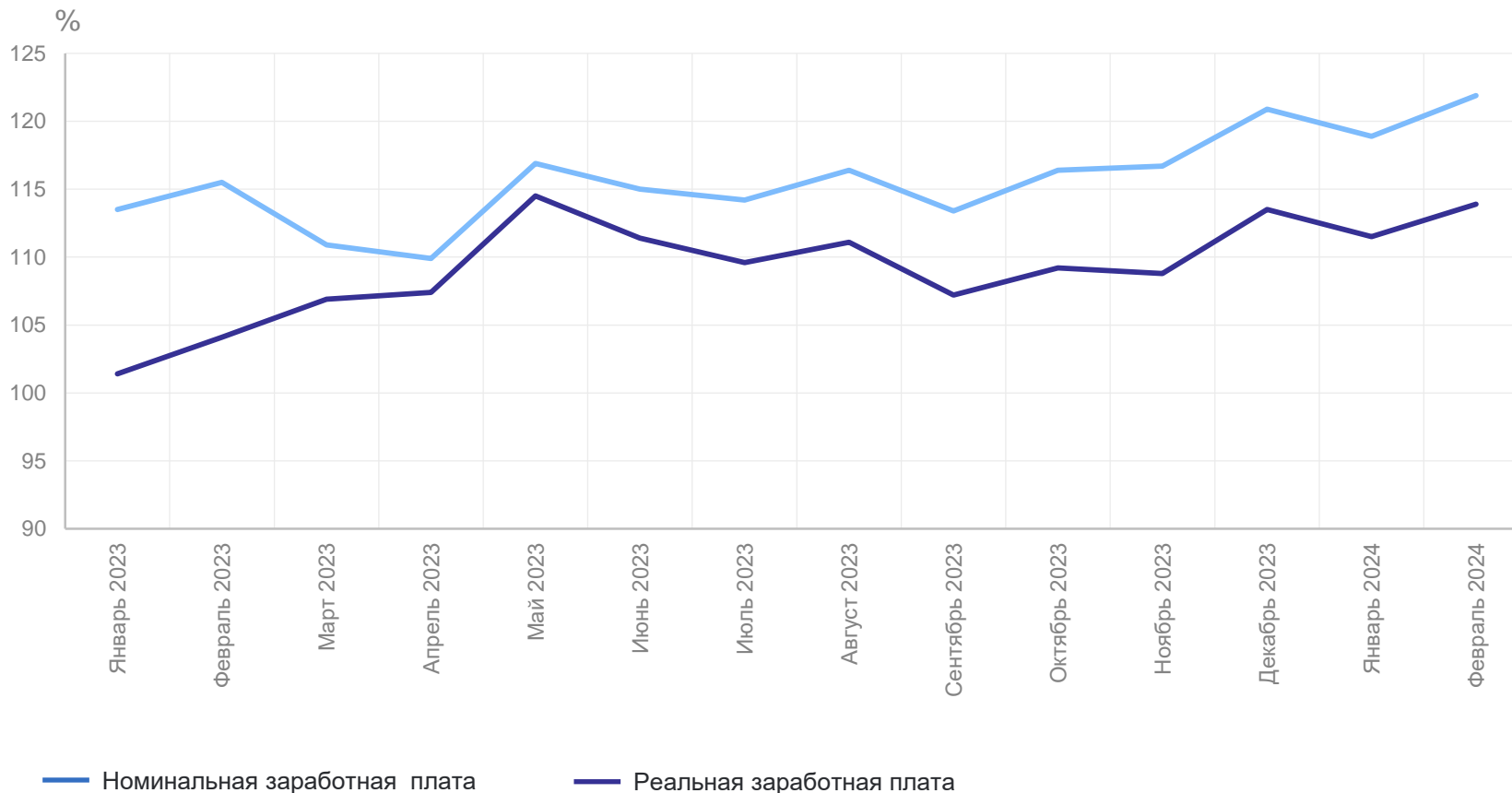
56 900,7

Изменение к февралю 2023 г., в %



121,9

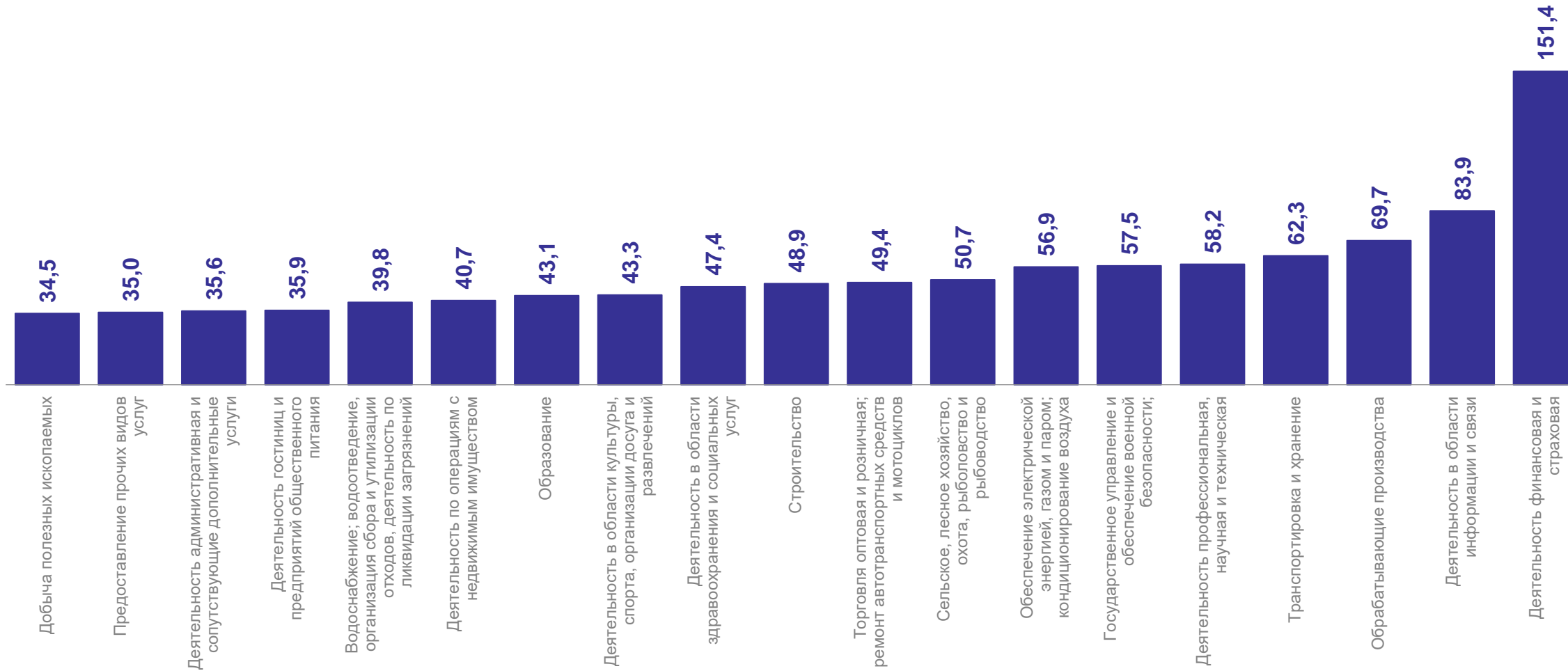
К соответствующему периоду прошлого года



СРЕДНЕМЕСЯЧНАЯ ЗАРАБОТНАЯ ПЛАТА РАБОТНИКОВ ОРГАНИЗАЦИЙ

февраль 2024 года, тыс. ₽

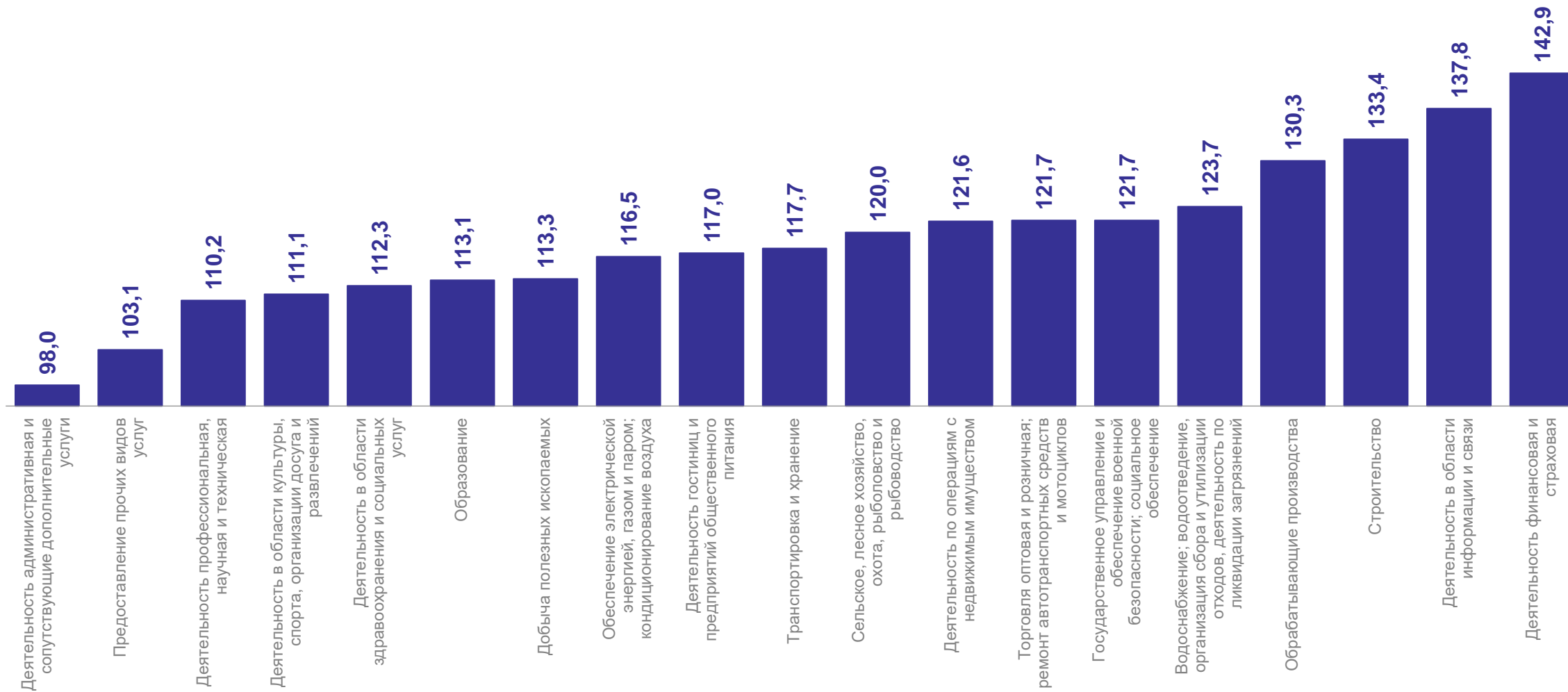
РЯЗАНЬСТАТ



СРЕДНЕМЕСЯЧНАЯ ЗАРАБОТНАЯ ПЛАТА РАБОТНИКОВ ОРГАНИЗАЦИЙ

февраль 2024 года к февралю 2023 года, в %

РЯЗАНЬСТАТ



2

**Просроченная задолженность
по заработной плате**

СТРУКТУРА ПРОСРОЧЕННОЙ ЗАДОЛЖЕННОСТИ ПО ЗАРАБОТНОЙ ПЛАТЕ

на 1 апреля

РЯЗАНЬСТАТ



Просроченная задолженность по заработной плате на 1 апреля 2024 г.

Всего по области

1,2 млн ₽

3

Фонд начисленной заработной платы
работников организаций

ФОНД НАЧИСЛЕННОЙ ЗАРАБОТНОЙ ПЛАТЫ РАБОТНИКОВ ОРГАНИЗАЦИЙ

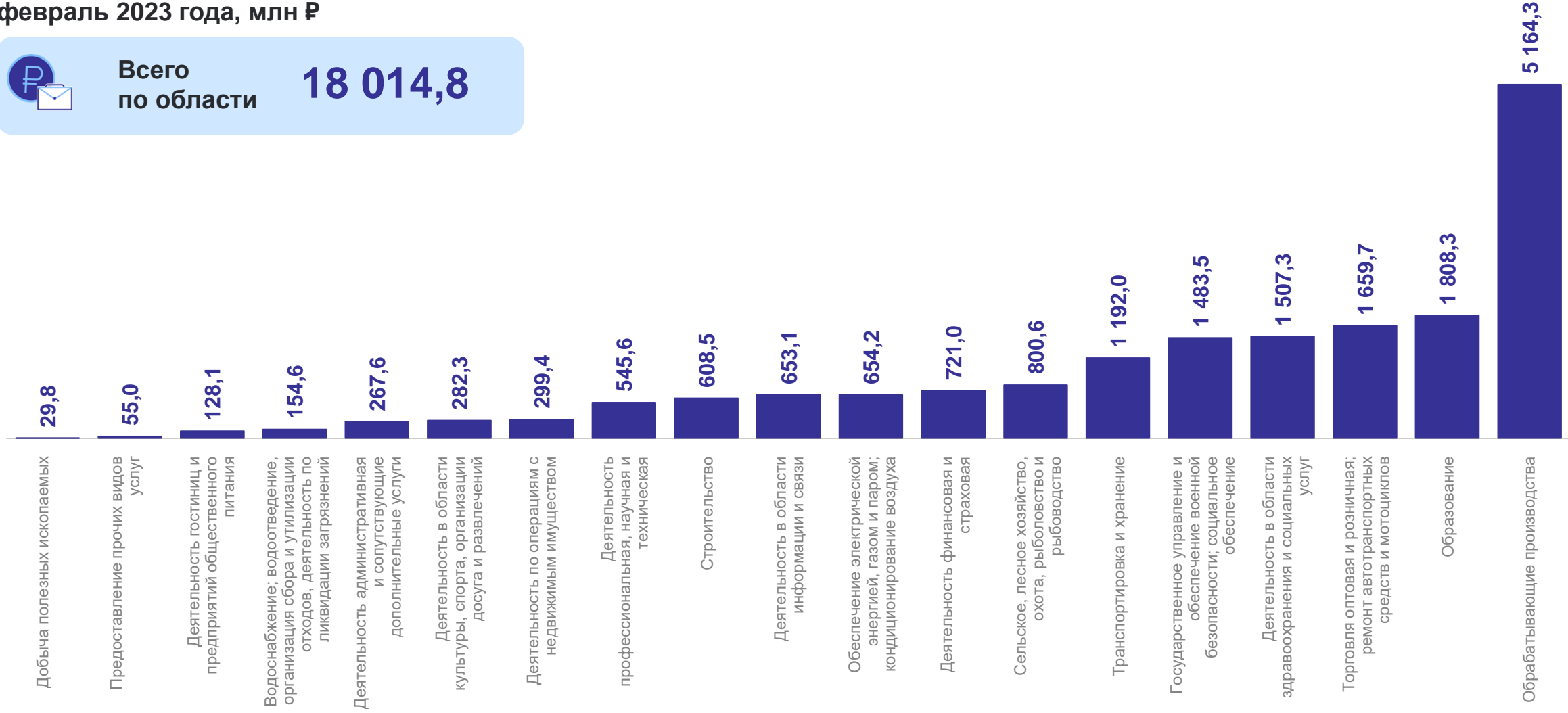
февраль 2023 года, млн ₽

РЯЗАНЬСТАТ



Всего по области

18 014,8



ТЕМПЫ РОСТА ФОНДА ЗАРАБОТНОЙ ПЛАТЫ РАБОТНИКОВ ОРГАНИЗАЦИЙ

Февраль 2024 г. к январю 2024 г., в %

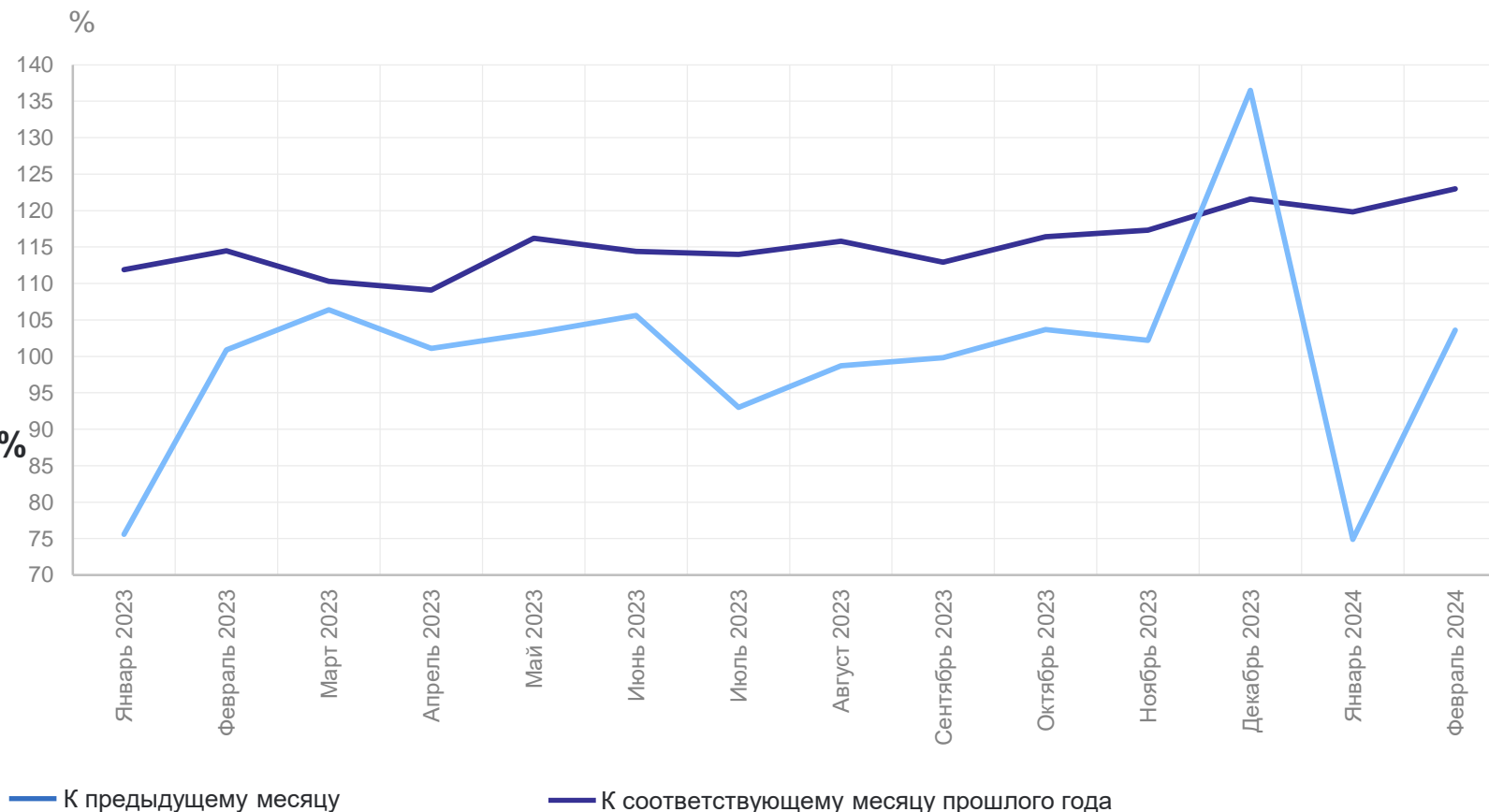


103,6

Февраль 2024 г. к февралю 2023 г., в %



123,0



4

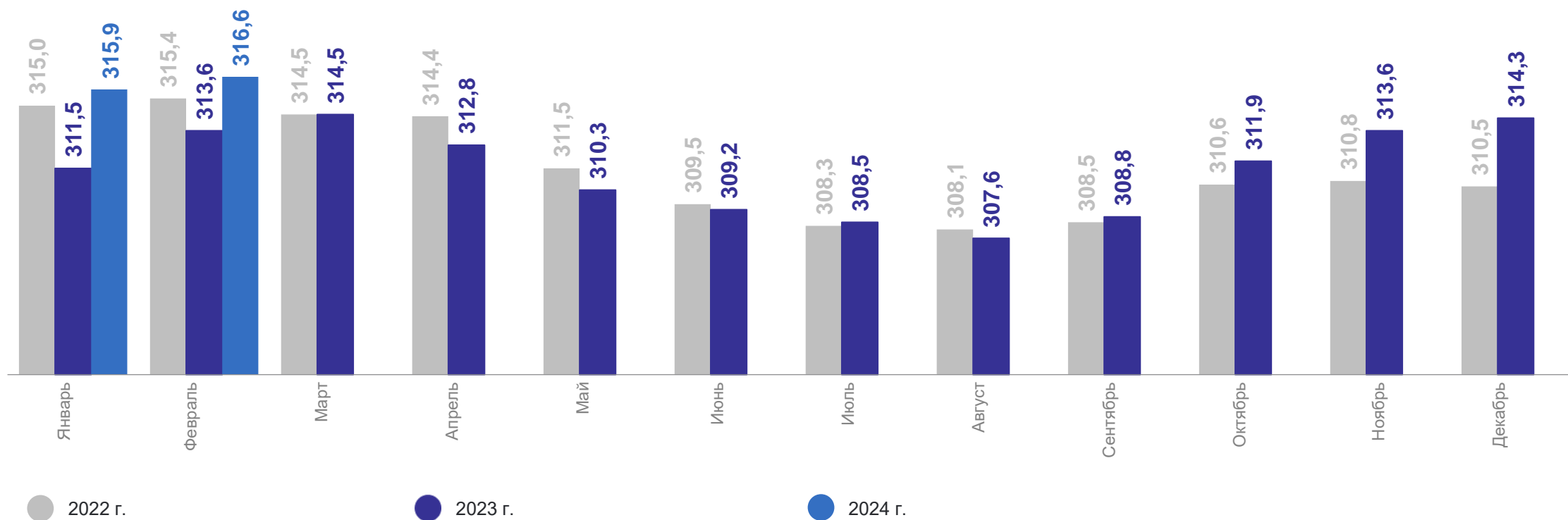
Среднесписочная численность
работников организаций

СРЕДНЕСПИСОЧНАЯ ЧИСЛЕННОСТЬ РАБОТНИКОВ ОРГАНИЗАЦИЙ



Всего по области
в феврале 2024 года

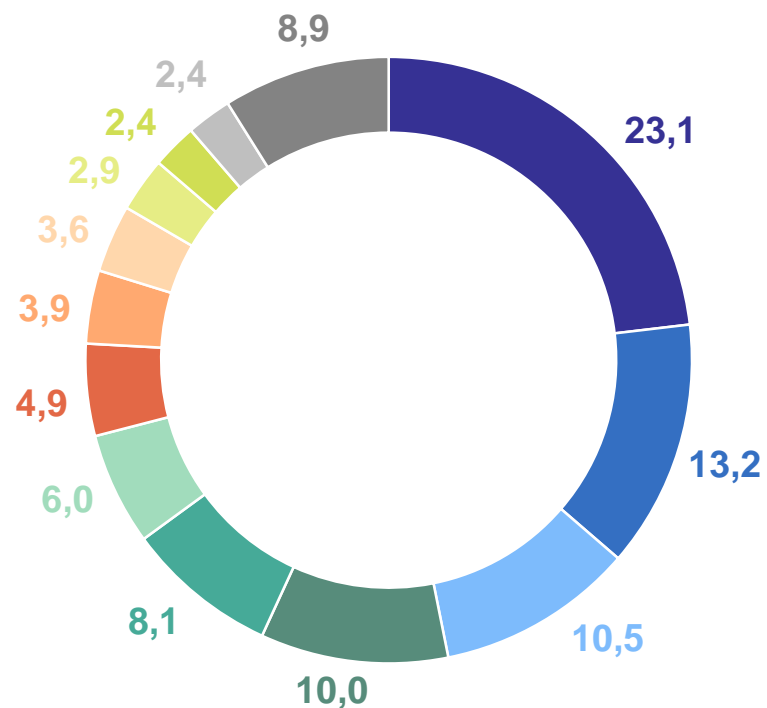
316,6 тысяч
человек



СТРУКТУРА СРЕДНЕСПИСОЧНОЙ ЧИСЛЕННОСТИ РАБОТНИКОВ ОРГАНИЗАЦИЙ

февраль 2024 года, в %

РЯЗАНЬСТАТ

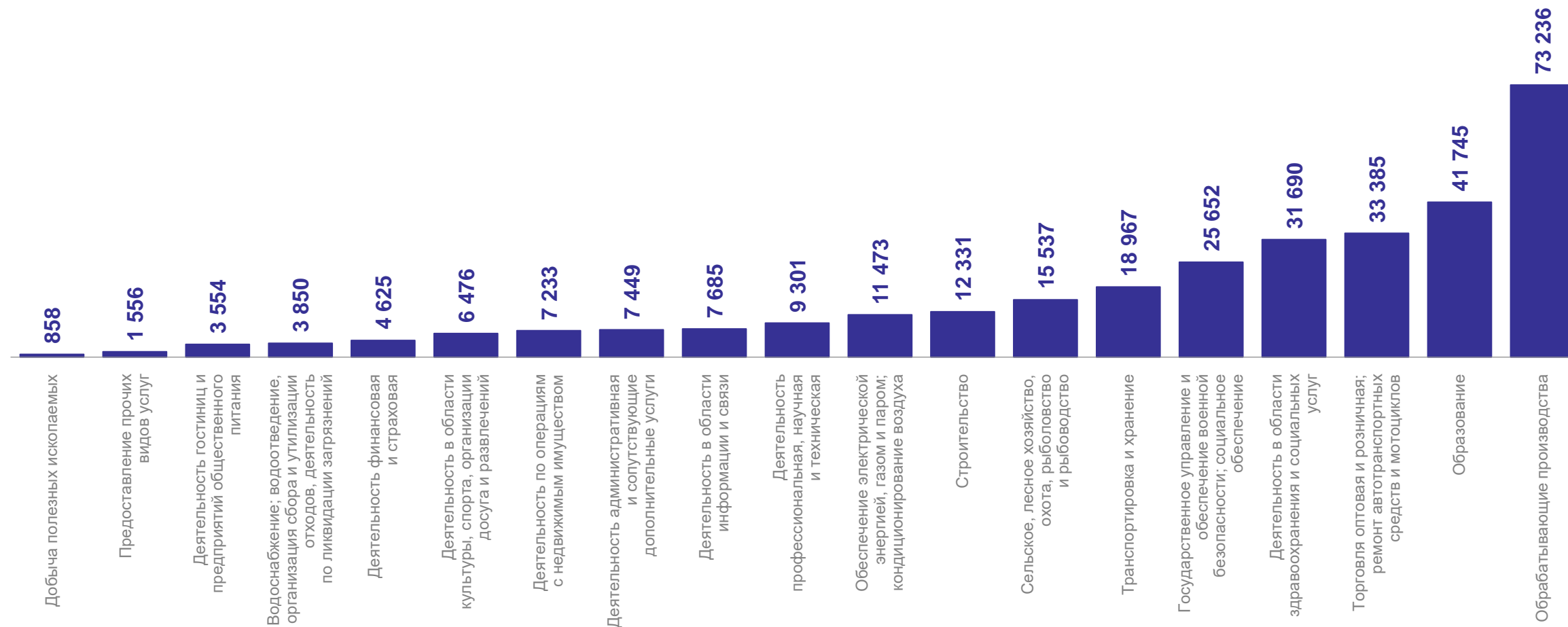


- Обрабатывающие производства
- Образование
- Торговля оптовая и розничная; ремонт автотранспортных средств и мотоциклов
- Деятельность в области здравоохранения социальных услуг
- Государственное управление и обеспечение военной безопасности; социальное обеспечение
- Транспортировка и хранение
- Сельское, лесное хозяйство, охота, рыболовство и рыбоводство
- Строительство
- Обеспечение электрической энергией, газом и паром; кондиционирование воздуха
- Деятельность профессиональная, научная и техническая
- Деятельность в области информации
- Деятельность административная и сопутствующие дополнительные услуги
- Другие виды деятельности

СРЕДНЕСПИСОЧНАЯ ЧИСЛЕННОСТЬ РАБОТНИКОВ ОРГАНИЗАЦИЙ ПО ВИДАМ ДЕЯТЕЛЬНОСТИ

февраль 2024 года, человек

РЯЗАНЬСТАТ



ИЗМЕНЕНИЕ СРЕДНЕСПИСОЧНОЙ ЧИСЛЕННОСТИ РАБОТНИКОВ ОРГАНИЗАЦИЙ

Февраль 2024 года к февралю 2023 года **100,9 %**

Февраль 2024 года к январю 2024 года **100,2 %**

