

ФЕДЕРАЛЬНАЯ СЛУЖБА ГОСУДАРСТВЕННОЙ СТАТИСТИКИ

**ТЕРРИТОРИАЛЬНЫЙ ОРГАН ФЕДЕРАЛЬНОЙ СЛУЖБЫ
ГОСУДАРСТВЕННОЙ СТАТИСТИКИ ПО РЯЗАНСКОЙ ОБЛАСТИ**

**ИТОГИ ВСЕРОССИЙСКОЙ
СЕЛЬСКОХОЗЯЙСТВЕННОЙ ПЕРЕПИСИ
2016 ГОДА**

(в 6 томах)

Том 4

**ПОСЕВНЫЕ ПЛОЩАДИ СЕЛЬСКОХОЗЯЙСТВЕННЫХ
КУЛЬТУР И ПЛОЩАДИ МНОГОЛЕТНИХ НАСАЖДЕНИЙ
И ЯГОДНЫХ КУЛЬТУР**

**Книга 1. Площади сельскохозяйственных культур
и многолетних насаждений**

Официальное издание

**Рязань
2018**

Итоги Всероссийской сельскохозяйственной переписи 2016 года: В 6 т./Рязаньстат, 2018

Т. 4: Посевные площади сельскохозяйственных культур и площади многолетних насаждений и ягодных культур: кн. 1.: Площади сельскохозяйственных культур и многолетних насаждений. – 303 с.

В томе 4 представлены итоги Всероссийской сельскохозяйственной переписи 2016 года о посевных площадях сельскохозяйственных культур и площадях многолетних насаждений и ягодных культур в двух книгах в разрезе муниципальных образований Рязанской области.

В книге 1 сборника приведены данные о размерах площадей сельскохозяйственных культур и многолетних насаждений по видам и категориям хозяйств, использовании площади теплиц и парников; размещены диаграммы по Рязанской области и в разрезе муниципальных образований Рязанской области.

В книге 2 сборника представлены сведения о структуре посевных площадей сельскохозяйственных культур по видам и категориям хозяйств, приведены группировки объектов переписи по размеру посевных площадей основных сельскохозяйственных культур.

Данные представлены в абсолютных и относительных показателях.

Территориальный орган
Федеральной службы
государственной статистики
по Рязанской области, 2018
E-mail: P62_mailrzn@gks.ru
<http://www.ryazstat.gks.ru>

СОДЕРЖАНИЕ

Предисловие	9
ПОСЕВНЫЕ ПЛОЩАДИ В ХОЗЯЙСТВАХ ВСЕХ КАТЕГОРИЙ	
1.Общая посевная площадь сельскохозяйственных культур под урожай 2016 года в хозяйствах всех категорий	12
2.Посевная площадь зерновых и зернобобовых культур под урожай 2016 года в хозяйствах всех категорий.....	14
3.Посевная площадь пшеницы под урожай 2016 года в хозяйствах всех категорий	16
4.Посевная площадь ржи под урожай 2016 года в хозяйствах всех категорий	18
5.Посевная площадь ячменя под урожай 2016 года в хозяйствах всех категорий	20
6.Посевная площадь ячменя пивоваренного под урожай 2016 года в хозяйствах всех категорий	22
7.Посевная площадь овса под урожай 2016 года в хозяйствах всех категорий	24
8.Посевная площадь кукурузы на зерно под урожай 2016 года в хозяйствах всех категорий ..	26
9.Посевная площадь проса под урожай 2016 года в хозяйствах всех категорий.....	28
10.Посевная площадь гречихи под урожай 2016 года в хозяйствах всех категорий	30
11.Посевная площадь тритикале под урожай 2016 года в хозяйствах всех категорий	32
12.Посевная площадь зернобобовых культур под урожай 2016 года в хозяйствах всех категорий	34
13.Посевная площадь технических культур под урожай 2016 года в хозяйствах всех категорий	36
14.Посевная площадь сахарной свеклы под урожай 2016 года в хозяйствах всех категорий ..	38
15.Посевная площадь подсолнечника на зерно под урожай 2016 года в хозяйствах всех категорий	40
16.Посевная площадь льна-кудряша (масличного) под урожай 2016 года в хозяйствах всех категорий	42
17.Посевная площадь сои под урожай 2016 года в хозяйствах всех категорий.....	44
18.Посевная площадь рапса под урожай 2016 года в хозяйствах всех категорий.....	46
19.Посевная площадь горчицы под урожай 2016 года в хозяйствах всех категорий.....	48
20.Посевная площадь рыжика под урожай 2016 года в хозяйствах всех категорий	50
21.Посевная площадь картофеля под урожай 2016 года в хозяйствах всех категорий	52
22.Посевная площадь овощных и бахчевых культур под урожай 2016 года в хозяйствах всех категорий.....	54
23.Посевная площадь овощей открытого грунта под урожай 2016 года в хозяйствах всех категорий	56
24.Посевная площадь капусты (открытого грунта), кроме цветной и брокколи, под урожай 2016 года в хозяйствах всех категорий	58
25.Посевная площадь капусты цветной и брокколи (открытого грунта) под урожай 2016 года в хозяйствах всех категорий	60
26.Посевная площадь огурцов (открытого грунта) под урожай 2016 года в хозяйствах всех категорий	62
27.Посевная площадь помидоров (открытого грунта) под урожай 2016 года в хозяйствах всех категорий.....	64
28.Посевная площадь свеклы столовой (открытого грунта) под урожай 2016 года в хозяйствах всех категорий	66



29.Посевная площадь моркови столовой (открытого грунта) под урожай 2016 года в хозяйствах всех категорий	68
30.Посевная площадь лука репчатого (открытого грунта) под урожай 2016 года в хозяйствах всех категорий	70
31.Посевная площадь чеснока (открытого грунта) под урожай 2016 года в хозяйствах всех категорий	72
32.Посевная площадь зеленого горошка (открытого грунта) под урожай 2016 года в хозяйствах всех категорий	74
33.Посевная площадь фасоли овощной (открытого грунта) под урожай 2016 года в хозяйствах всех категорий	76
34.Посевная площадь кукурузы сахарной (открытого грунта) под урожай 2016 года в хозяйствах всех категорий	78
35.Посевная площадь кабачков, патиссонов (открытого грунта) под урожай 2016 года в хозяйствах всех категорий	80
36.Посевная площадь тыквы столовой (открытого грунта) под урожай 2016 года в хозяйствах всех категорий	82
37.Посевная площадь перца сладкого (открытого грунта) под урожай 2016 года в хозяйствах всех категорий	84
38.Посевная площадь баклажанов (открытого грунта) под урожай 2016 года в хозяйствах всех категорий.....	86
39.Посевная площадь салатных культур (открытого грунта) под урожай 2016 года в хозяйствах всех категорий	88
40.Посевная площадь зеленных культур (открытого грунта) под урожай 2016 года в хозяйствах всех категорий	90
41.Посевная площадь прочих овощей (открытого грунта) под урожай 2016 года в хозяйствах всех категорий	92
42.Посевная площадь продовольственных бахчевых культур под урожай 2016 года в хозяйствах всех категорий	94
43.Посевная площадь арбузов столовых под урожай 2016 года в хозяйствах всех категорий	96
44.Посевная площадь дынь под урожай 2016 года в хозяйствах всех категорий	98
45.Посевная площадь кормовых культур под урожай 2016 года в хозяйствах всех категорий	100
46.Посевная площадь трав однолетних под урожай 2016 года в хозяйствах всех категорий	102
47.Посевная площадь трав многолетних под урожай 2016 года в хозяйствах всех категорий	104
48.Посевная площадь кукурузы на корм под урожай 2016 года в хозяйствах всех категорий	106
49.Посевная площадь корнеплодных кормовых культур, включая свеклу сахарную на корм скоту, под урожай 2016 года в хозяйствах всех категорий	108
50.Посевная площадь бахчевых кормовых культур под урожай 2016 года в хозяйствах всех категорий.....	110
51.Посевная площадь прочих кормовых культур под урожай 2016 года в хозяйствах всех категорий	112
ПОСЕВНЫЕ ПЛОЩАДИ В ХОЗЯЙСТВАХ НАСЕЛЕНИЯ	
52.Общая посевная площадь сельскохозяйственных культур под урожай 2016 года в хозяйствах населения	116

53.Посевная площадь зерновых и зернобобовых культур под урожай 2016 года в хозяйствах населения	118
54.Посевная площадь картофеля под урожай 2016 года в хозяйствах населения	120
55.Посевная площадь овощных и бахчевых культур под урожай 2016 года в хозяйствах населения	122
56.Посевная площадь овощей открытого грунта под урожай 2016 года в хозяйствах населения	124
57.Посевная площадь капусты (открытого грунта), кроме цветной и брокколи, под урожай 2016 года в хозяйствах населения	126
58.Посевная площадь капусты цветной и брокколи (открытого грунта) под урожай 2016 года в хозяйствах населения	128
59.Посевная площадь огурцов (открытого грунта) под урожай 2016 года в хозяйствах населения	130
60.Посевная площадь помидоров (открытого грунта) под урожай 2016 года в хозяйствах населения	132
61.Посевная площадь свеклы столовой (открытого грунта) под урожай 2016 года в хозяйствах населения	134
62.Посевная площадь моркови столовой (открытого грунта) под урожай 2016 года в хозяйствах населения	136
63.Посевная площадь лука репчатого (открытого грунта) под урожай 2016 года в хозяйствах населения	138
64.Посевная площадь чеснока (открытого грунта) под урожай 2016 года в хозяйствах населения	140
65.Посевная площадь зеленого горошка (открытого грунта) под урожай 2016 года в хозяйствах населения	142
66.Посевная площадь фасоли овощной (открытого грунта) под урожай 2016 года в хозяйствах населения	144
67.Посевная площадь кукурузы сахарной (открытого грунта) под урожай 2016 года в хозяйствах населения	146
68.Посевная площадь кабачков, патиссонов (открытого грунта) под урожай 2016 года в хозяйствах населения	148
69.Посевная площадь тыквы столовой (открытого грунта) под урожай 2016 года в хозяйствах населения	150
70.Посевная площадь перца сладкого (открытого грунта) под урожай 2016 года в хозяйствах населения	152
71.Посевная площадь баклажанов (открытого грунта) под урожай 2016 года в хозяйствах населения	154
72.Посевная площадь салатных культур (открытого грунта) под урожай 2016 года в хозяйствах населения	156
73.Посевная площадь зеленных культур (открытого грунта) под урожай 2016 года в хозяйствах населения	158
74.Посевная площадь прочих овощей (открытого грунта) под урожай 2016 года в хозяйствах населения	160
75.Посевная площадь лука-севка (открытого грунта) под урожай 2016 года в хозяйствах населения	162
76.Посевная площадь продовольственных бахчевых культур под урожай 2016 года в хозяйствах населения	164
77.Посевная площадь арбузов столовых под урожай 2016 года в хозяйствах населения	166



78.Посевная площадь дынь под урожай 2016 года в хозяйствах населения	168
79.Посевная площадь овощей закрытого грунта под урожай 2016 года в хозяйствах населения	170
80.Посевная площадь огурцов (закрытого грунта) под урожай 2016 года в хозяйствах населения	172
81.Посевная площадь помидоров (закрытого грунта) под урожай 2016 года в хозяйствах населения	174
82.Посевная площадь перца сладкого (закрытого грунта) под урожай 2016 года в хозяйствах населения	176
83.Посевная площадь баклажанов (закрытого грунта) под урожай 2016 года в хозяйствах населения	178
84.Посевная площадь кормовых культур под урожай 2016 года в хозяйствах населения	180
ПОСЕВНЫЕ ПЛОЩАДИ В ХОЗЯЙСТВАХ ГРАЖДАН В СЕЛЬСКИХ ПОСЕЛЕНИЯХ	
85.Общая посевная площадь сельскохозяйственных культур под урожай 2016 года в личных подсобных и других индивидуальных хозяйствах граждан в сельских поселениях ...	182
86.Посевная площадь картофеля под урожай 2016 года в личных подсобных и других индивидуальных хозяйствах граждан в сельских поселениях	183
87.Посевная площадь овощных и бахчевых культур под урожай 2016 года в личных подсобных и других индивидуальных хозяйствах граждан в сельских поселениях	184
ПОСЕВНЫЕ ПЛОЩАДИ В ХОЗЯЙСТВАХ ГРАЖДАН В ГОРОДСКИХ ОКРУГАХ И ГОРОДСКИХ ПОСЕЛЕНИЯХ	
88.Общая посевная площадь сельскохозяйственных культур под урожай 2016 года в личных подсобных и других индивидуальных хозяйствах граждан в городских округах и городских поселениях	185
89.Посевная площадь картофеля под урожай 2016 года в личных подсобных и других индивидуальных хозяйствах граждан в городских округах и городских поселениях	186
90.Посевная площадь овощных и бахчевых культур под урожай 2016 года в личных подсобных и других индивидуальных хозяйствах граждан в городских округах и городских поселениях	187
ПОСЕВНЫЕ ПЛОЩАДИ, ЗАСЕЯННЫЕ ЭЛИТНЫМИ СЕМЕНАМИ	
91.Посевная площадь зерновых и зернобобовых культур, засеянная элитными семенами под урожай 2016 года в сельскохозяйственных организациях, крестьянских (фермерских) хозяйствах и у индивидуальных предпринимателей	190
92.Посевная площадь пшеницы, засеянная элитными семенами под урожай 2016 года в сельскохозяйственных организациях, крестьянских (фермерских) хозяйствах и у индивидуальных предпринимателей	192
93.Посевная площадь ячменя, засеянная элитными семенами под урожай 2016 года в сельскохозяйственных организациях, крестьянских (фермерских) хозяйствах и у индивидуальных предпринимателей	194
94.Посевная площадь ячменя пивоваренного, засеянная элитными семенами под урожай 2016 года в сельскохозяйственных организациях, крестьянских (фермерских) хозяйствах и у индивидуальных предпринимателей	196
95.Посевная площадь овса, засеянная элитными семенами под урожай 2016 года в сельскохозяйственных организациях, крестьянских (фермерских) хозяйствах и у индивидуальных предпринимателей	198
96.Посевная площадь кукурузы на зерно, засеянная элитными семенами под урожай 2016 года в сельскохозяйственных организациях, крестьянских (фермерских) хозяйствах и у индивидуальных предпринимателей	200

97.Посевная площадь гречихи, засеянная элитными семенами под урожай 2016 года в сельскохозяйственных организациях, крестьянских (фермерских) хозяйствах и у индивидуальных предпринимателей	202
98.Посевная площадь зернобобовых культур, засеянная элитными семенами под урожай 2016 года в сельскохозяйственных организациях, крестьянских (фермерских) хозяйствах и у индивидуальных предпринимателей	204
99.Посевная площадь технических культур, засеянная элитными семенами под урожай 2016 года в сельскохозяйственных организациях, крестьянских (фермерских) хозяйствах и у индивидуальных предпринимателей	206
100.Посевная площадь подсолнечника на зерно, засеянная элитными семенами под урожай 2016 года в сельскохозяйственных организациях, крестьянских (фермерских) хозяйствах и у индивидуальных предпринимателей	208
101.Посевная площадь сои, засеянная элитными семенами под урожай 2016 года в сельскохозяйственных организациях, крестьянских (фермерских) хозяйствах и у индивидуальных предпринимателей	210
102.Посевная площадь рапса, засеянная элитными семенами под урожай 2016 года в сельскохозяйственных организациях, крестьянских (фермерских) хозяйствах и у индивидуальных предпринимателей	212
103.Посевная площадь горчицы, засеянная элитными семенами под урожай 2016 года в сельскохозяйственных организациях, крестьянских (фермерских) хозяйствах и у индивидуальных предпринимателей	214
104.Посевная площадь картофеля, засеянная элитными семенами под урожай 2016 года в сельскохозяйственных организациях, крестьянских (фермерских) хозяйствах и у индивидуальных предпринимателей	216
105.Посевная площадь овощей открытого грунта, засеянная элитными семенами под урожай 2016 года в сельскохозяйственных организациях, крестьянских (фермерских) хозяйствах и у индивидуальных предпринимателей	218
106.Посевная площадь кормовых культур, засеянная элитными семенами под урожай 2016 года в сельскохозяйственных организациях, крестьянских (фермерских) хозяйствах и у индивидуальных предпринимателей	220
ИСПОЛЬЗОВАНИЕ ПЛОЩАДИ ТЕПЛИЦ И ПАРНИКОВ	
107.Общая используемая площадь зимних, весенних теплиц и парников с начала 2016 года в сельскохозяйственных организациях, крестьянских (фермерских) хозяйствах и у индивидуальных предпринимателей	224
108.Использование площади теплиц и парников с начала 2016 года под первый оборот в сельскохозяйственных организациях, крестьянских (фермерских) хозяйствах и у индивидуальных предпринимателей	225
109.Структура площади теплиц и парников, используемой с начала 2016 года под первый оборот, по видам культур в сельскохозяйственных организациях	226
110.Структура площади теплиц и парников, используемой с начала 2016 года под первый оборот, по видам культур в крестьянских (фермерских) хозяйствах и у индивидуальных предпринимателей	228
МЕРОПРИЯТИЯ ПО ПОВЫШЕНИЮ ПЛОДРОДИЯ ПОЧВ И ЗАЩИТЕ РАСТЕНИЙ	
111.Внесение минеральных удобрений под урожай 2016 года в сельскохозяйственных организациях	232
112.Удельный вес площади, удобренной минеральными удобрениями под урожай 2016 года в сельскохозяйственных организациях, крестьянских (фермерских) хозяйствах и у индивидуальных предпринимателей	234
113.Внесение органических удобрений под урожай 2016 года в сельскохозяйственных организациях, крестьянских (фермерских) хозяйствах и у индивидуальных предпринимателей	236



114. Удельный вес площади, удобренной органическими удобрениями под урожай 2016 года в сельскохозяйственных организациях, крестьянских (фермерских) хозяйствах и у индивидуальных предпринимателей	238
115. Площадь, обработанная пестицидами под урожай 2016 года в сельскохозяйственных организациях, крестьянских (фермерских) хозяйствах и у индивидуальных предпринимателей	240
116. Проведение работ по химической мелиорации земель в сельскохозяйственных организациях	242
ПЛОЩАДИ МНОГОЛЕТНИХ НАСАЖДЕНИЙ В ХОЗЯЙСТВАХ ВСЕХ КАТЕГОРИЙ	
117. Площади многолетних плодовых насаждений и ягодных культур в хозяйствах всех категорий	246
118. Площади многолетних семечковых плодовых насаждений по видам по категориям хозяйств	250
119. Площади многолетних косточковых плодовых насаждений по видам по категориям хозяйств	252
120. Площади многолетних орехоплодных насаждений по видам по категориям хозяйств	256
121. Площади ягодных культур по видам в хозяйствах всех категорий	258
122. Структура площадей многолетних плодовых насаждений и ягодных культур по видам в хозяйствах всех категорий	262
123. Площади питомников и маточных насаждений в сельскохозяйственных организациях, крестьянских (фермерских) хозяйствах и у индивидуальных предпринимателей	266
ПЛОЩАДИ МНОГОЛЕТНИХ НАСАЖДЕНИЙ В ХОЗЯЙСТВАХ НАСЕЛЕНИЯ	
124. Площади многолетних плодовых насаждений и ягодных культур в хозяйствах населения	268
125. Площади многолетних семечковых плодовых насаждений по видам в хозяйствах населения	270
126. Площади многолетних орехоплодных насаждений по видам в хозяйствах населения	271
127. Площади многолетних косточковых плодовых насаждений по видам в хозяйствах населения	272
128. Площади ягодных культур по видам в хозяйствах населения	274
129. Структура площадей многолетних плодовых насаждений и ягодных культур по видам в хозяйствах населения	276
СТРУКТУРА ПЛОЩАДЕЙ МНОГОЛЕТНИХ НАСАЖДЕНИЙ ПО КАТЕГОРИЯМ ХОЗЯЙСТВ	
130. Структура площадей многолетних плодовых насаждений и ягодных культур по категориям хозяйств	282
131. Структура площадей многолетних семечковых плодовых насаждений по категориям хозяйств	284
132. Структура площадей многолетних косточковых плодовых насаждений по категориям хозяйств	286
133. Структура площадей многолетних орехоплодных насаждений по категориям хозяйств	287
134. Структура площадей ягодных культур по категориям хозяйств	288
Методологические пояснения	290
Диаграммы	293

ПРЕДИСЛОВИЕ

В книге 1 тома 4 представлены итоги Всероссийской сельскохозяйственной переписи 2016 года о площадях сельскохозяйственных культур и многолетних насаждений в разрезе муниципальных образований Рязанской области.

В сборнике содержатся данные о размерах посевных площадей по широкому перечню сельскохозяйственных культур в сельскохозяйственных организациях, крестьянских (фермерских) хозяйствах и у индивидуальных предпринимателей, личных подсобных и других индивидуальных хозяйствах граждан, садоводческих, огороднических и дачных некоммерческих объединениях граждан.

В отдельном разделе приведены данные о размерах посевных площадей основных видов сельскохозяйственных культур, засеянных элитными семенами, и их удельном весе в общей площади соответствующих культур в сельскохозяйственных организациях, крестьянских (фермерских) хозяйствах и у индивидуальных предпринимателей.

Представлены сведения об использовании площади зимних, весенних теплиц и парников под посевы овощей и другие посадки закрытого грунта по видам; о проведении мероприятий по повышению плодородия почв и защите растений в сельскохозяйственных организациях, крестьянских (фермерских) хозяйствах и у индивидуальных предпринимателей.

В отдельном разделе помещены данные о размерах площадей многолетних плодовых насаждений и ягодных культур и их структуре по видам и категориям хозяйств.

В издании представлены методологические пояснения к показателям, диаграммы по основным показателям, характеризующим площади сельскохозяйственных культур и многолетних насаждений в целом по Рязанской области и в разрезе муниципальных образований Рязанской области.

Электронная версия книги 1 тома 4 размещена на официальном Интернет-портале Рязаньстата (<http://ryazan.gks.ru/>).

В сборнике приняты условные обозначения:

-	– явление отсутствует
0	– значение показателя меньше 1
0,0	– значение показателя меньше 0,1
0,00	– значение показателя меньше 0,01
...	– данные не публикуются в целях обеспечения конфиденциальности первичных статистических данных, полученных от респондентов, в соответствии с Федеральным законом от 29 ноября 2007 г. № 282-ФЗ «Об официальном статистическом учете и системе государственной статистики в Российской Федерации» (п. 5, ст. 4; ч. 1, ст. 9)

В отдельных случаях незначительные расхождения между итогом и суммой данных объясняются их округлением.





**ПОСЕВНЫЕ ПЛОЩАДИ
В ХОЗЯЙСТВАХ ВСЕХ
КАТЕГОРИЙ**

1.ОБЩАЯ ПОСЕВНАЯ ПЛОЩАДЬ СЕЛЬСКОХОЗЯЙСТВЕННЫХ
(гектаров)

	Хозяйства всех категорий	В ТОМ	
		сельскохозяйственные организации	сельскохозяйственные организации, не относящиеся к субъектам малого предпринимательства
Рязанская область	871316,3	720110,1	329643,5
Муниципальные районы Рязанской области	870033,9	720110,1	329643,5
Ермишинский район	12619,5	6640,0	-
Захаровский район	52453,0	49732,0	26964,0
Кадомский район	2620,0	1187,0	-
Касимовский район	22110,8	19596,0	5620,0
Клепиковский район	8655,0	5881,0	-
Кораблинский район	41438,1	40818,0	22910,0
Милославский район	58692,2	50859,7	14325,0
Михайловский район	59368,8	51130,0	-
Александрово-Невский район	51963,6	43672,0	42166,0
Пителинский район	5665,4	5384,0	5384,0
Пронский район	33500,6	29295,0	19180,0
Путятинский район	14351,7	10318,0	440,0
Рыбновский район	35515,2	33113,0	19488,5
Ряжский район	48292,0	39555,0	29683,0
Рязанский район	43010,7	38785,2	23836,0
Сапожковский район	25491,2	11492,0	1728,0
Сараевский район	89192,0	70446,0	35344,0
Сасовский район	34688,5	30694,0	16213,0
Скопинский район	45670,0	36227,2	13140,0
Спасский район	17165,1	12153,0	3499,0
Старожиловский район	46885,1	44224,0	25322,0
Ухоловский район	42685,4	20700,0	-
Чучковский район	18541,9	15219,0	8768,0
Шацкий район	45954,4	42746,0	12478,0
Шиловский район	13503,7	10243,0	3155,0
Городские округа Рязанской области	1282,5	-	-
город Рязань	675,2	-	-
город Касимов	228,2	-	-
город Сасово	189,5	-	-
город Скопин	189,6	-	-

КУЛЬТУР ПОД УРОЖАЙ 2016 ГОДА В ХОЗЯЙСТВАХ ВСЕХ КАТЕГОРИЙ

числе			
числе		крестьянские (фермерские) хозяйства и индивидуальные предприниматели	хозяйства населения
малые предприятия (включая микропредприятия)	подсобные сельскохозяйственные предприятия несельскохозяйственных организаций		
381633,0	8833,6	128354,7	22851,5
381633,0	8833,6	128354,7	21569,1
6640,0	-	5595,2	384,3
21236,0	1532,0	2218,0	503,0
1187,0	-	1135,0	298,0
13675,0	301,0	1145,1	1369,8
5881,0	-	1930,0	844,0
17908,0	-	44,0	576,1
36431,0	103,7	7264,0	568,5
50696,0	434,0	7148,6	1090,2
1506,0	-	7615,0	676,6
-	-	-	281,4
10115,0	-	3322,5	883,1
9878,0	-	3577,0	456,7
10490,0	3134,5	659,0	1743,2
9872,0	-	8254,5	482,5
13435,0	1514,2	1857,3	2368,2
9525,0	239,0	13354,0	645,2
34902,0	200,0	17616,0	1130,0
14481,0	-	3340,0	654,5
23072,0	15,2	8271,0	1171,8
8654,0	-	3274,9	1737,2
18692,0	210,0	2059,8	601,3
20700,0	-	21570,0	415,4
6451,0	-	2997,0	325,9
29418,0	850,0	1956,0	1252,4
6788,0	300,0	2150,8	1109,9
-	-	-	1282,5
-	-	-	675,2
-	-	-	228,2
-	-	-	189,5
-	-	-	189,6

2.ПОСЕВНАЯ ПЛОЩАДЬ ЗЕРНОВЫХ И ЗЕРНОБОБОВЫХ
(гектаров)

	Хозяйства всех категорий	В ТОМ	
		сельскохозяйственные организации	сельскохозяйственные организации, не относящиеся к субъектам малого предпринимательства
Рязанская область	578137,0	478728,0	200024,0
Муниципальные районы Рязанской области	578137,0	478728,0	200024,0
Ермишинский район	6265,0	2833,0	-
Захаровский район	33611,0	32271,0	14907,0
Кадомский район	1200,0	...	-
Касимовский район	8142,0	7456,0	...
Клепиковский район	1320,0	...	-
Кораблинский район	25166,0	25166,0	13020,0
Милославский район	42933,0	36334,0	9710,0
Михайловский район	38857,6	33360,0	-
Алекса́ндро-Невский район	27653,8	21980,0	20474,0
Пителинский район	2789,0
Пронский район	22748,0	19568,0	...
Путятинский район	12294,0	9005,0	-
Рыбновский район	23399,0	23097,0	13478,0
Ряжский район	30275,3	25575,0	...
Рязанский район	26500,0	25128,0	15800,0
Сапожковский район	21121,0	8717,0	...
Сараевский район	67932,0	53534,0	26366,0
Сасовский район	25968,0	22774,0	12622,0
Скопинский район	33660,0	26791,0	6609,0
Спасский район	12080,3	9318,0	...
Старожиловский район	30151,0	28387,0	15466,0
Ухоловский район	31152,0	15345,0	-
Чучковский район	14271,0	11434,0	...
Шацкий район	31698,0	30419,0	...
Шиловский район	6950,0	5787,0	...
Городские округа Рязанской области	-	-	-
город Рязань	-	-	-
город Касимов	-	-	-
город Сасово	-	-	-
город Скопин	-	-	-



КУЛЬТУР ПОД УРОЖАЙ 2016 ГОДА В ХОЗЯЙСТВАХ ВСЕХ КАТЕГОРИЙ

числе			
числе		крестьянские (фермерские) хозяйства и индивидуальные предприниматели	хозяйства населения
малые предприятия (включая микробизнес)	подсобные сельскохозяйственные предприятия несельскохозяйственных организаций		
271632,0	7072,0	99277,2	131,8
271632,0	7072,0	99277,2	131,8
2833,0	-	3432,0	-
15914,0	...	1340,0	-
...	-	660,0	-
5038,0	...	686,0	-
...	-	...	-
12146,0	-	-	-
26624,0	-	6599,0	-
32927,0	...	5497,6	-
...	-	5542,0	131,8
-	-	-	-
8676,0	-	3180,0	-
9005,0	-	3289,0	-
7142,0	...	302,0	-
8452,0	-	4700,3	-
8433,0	...	1372,0	-
...	...	12404,0	-
26968,0	...	14398,0	-
10152,0	-	3194,0	-
20182,0	-	6869,0	-
6733,0	-	2762,3	-
12711,0	...	1764,0	-
15345,0	-	15807,0	-
5831,0	-	2837,0	-
22429,0	...	1279,0	-
3834,0	...	1163,0	-
-	-	-	-
-	-	-	-
-	-	-	-
-	-	-	-
-	-	-	-



3. ПОСЕВНАЯ ПЛОЩАДЬ ПШЕНИЦЫ ПОД УРОЖАЙ
(гектаров)

	Хозяйства всех категорий	В ТОМ	
		сельскохозяйственные организации	сельскохозяйственные организации, не относящиеся к субъектам малого предпринимательства
			В ТОМ
Рязанская область	303191,4	256885,0	107033,0
Муниципальные районы Рязанской области	303191,4	256885,0	107033,0
Ермишинский район	3029,0	1269,0	-
Захаровский район	17296,0	16606,0	8157,0
Кадомский район	305,0	...	-
Касимовский район	3890,0	3885,0	...
Клепиковский район	-	-	-
Кораблинский район	15561,0	15561,0	7413,0
Милославский район	24312,0	21406,0	6236,0
Михайловский район	24638,6	21646,0	-
Александрово-Невский район	14714,2	12161,0	11546,0
Пителинский район	1395,0
Пронский район	11512,0	9757,0	...
Путятинский район	6241,0	5101,0	-
Рыбновский район	11296,3	11189,0	5460,0
Ряжский район	13149,3	11129,0	...
Рязанский район	14083,0	13620,0	8634,0
Сапожковский район	8738,0	3857,0	...
Сараевский район	35037,0	28146,0	14549,0
Сасовский район	13420,0	11793,0	6511,0
Скопинский район	19168,0	14463,0	3218,0
Спасский район	5720,0	4970,0	...
Старожиловский район	16066,0	15273,0	7871,0
Ухоловский район	16071,0	8029,0	-
Чучковский район	6357,0	5117,0	...
Шацкий район	18879,0	18529,0	...
Шиловский район	2313,0	1713,0	...
Городские округа Рязанской области	-	-	-
город Рязань	-	-	-
город Касимов	-	-	-
город Сасово	-	-	-
город Скопин	-	-	-



2016 ГОДА В ХОЗЯЙСТВАХ ВСЕХ КАТЕГОРИЙ

числе			
числе		крестьянские (фермерские) хозяйства и индивидуальные предприниматели	хозяйства населения
малые предприятия (включая микробизнес)	подсобные сельскохозяйственные предприятия несельскохозяйственных организаций		
146042,0	3810,0	46298,2	8,2
146042,0	3810,0	46298,2	8,2
1269,0	-	1760,0	-
7949,0	...	690,0	-
...	-	...	-
2365,0	-
-	-	-	-
8148,0	-	-	-
15170,0	-	2906,0	-
21408,0	...	2992,6	-
...	-	...	8,2
-	-	-	-
4924,0	-	1755,0	-
5101,0	-	1140,0	-
3964,0	...	107,3	-
3429,0	-	2020,3	-
4484,0	...	463,0	-
...	...	4881,0	-
13397,0	...	6891,0	-
5282,0	-	1627,0	-
11245,0	-	4705,0	-
3770,0	-	750,0	-
7292,0	...	793,0	-
8029,0	-	8042,0	-
2316,0	-	1240,0	-
11916,0	...	350,0	-
841,0	-	...	-
-	-	-	-
-	-	-	-
-	-	-	-
-	-	-	-
-	-	-	-

4. ПОСЕВНАЯ ПЛОЩАДЬ РЖИ ПОД УРОЖАЙ
(гектаров)

	Хозяйства всех категорий	В ТОМ	
		сельскохозяйственные организации	сельскохозяйственные организации, не относящиеся к субъектам малого предпринимательства
			В ТОМ
Рязанская область	6203,0	4343,0	870,0
Муниципальные районы Рязанской области	6203,0	4343,0	870,0
Ермишинский район	996,0	...	-
Захаровский район	400,0
Кадомский район	115,0	-	-
Касимовский район	170,0	170,0	-
Клепиковский район	-	-	-
Кораблинский район	100,0	...	-
Милославский район	-	-	-
Михайловский район	-	-	-
Александрово-Невский район	-	-	-
Пителинский район	-	-	-
Пронский район	-	-	-
Путятинский район	170,0	-	-
Рыбновский район	83,0
Ряжский район	-	-	-
Рязанский район	-	-	-
Сапожковский район	-	-	-
Сараевский район	-	-	-
Сасовский район	-	-	-
Скопинский район	437,0
Спасский район	1445,0	...	-
Старожиловский район	-	-	-
Ухоловский район	150,0	...	-
Чучковский район	804,0	504,0	-
Шацкий район	500,0	...	-
Шиловский район	833,0	833,0	-
Городские округа Рязанской области	-	-	-
город Рязань	-	-	-
город Касимов	-	-	-
город Сасово	-	-	-
город Скопин	-	-	-

2016 ГОДА В ХОЗЯЙСТВАХ ВСЕХ КАТЕГОРИЙ

числе			
числе		крестьянские (фермерские) хозяйства и индивидуальные предприниматели	хозяйства населения
малые предприятия (включая микропредприятия)	подсобные сельскохозяйственные предприятия несельскохозяйственных организаций		
3443,0	30,0	1860,0	-
3443,0	30,0	1860,0	-
...	-	470,0	-
-	-	-	-
-	-	...	-
...	...	-	-
-	-	-	-
...	-	-	-
-	-	-	-
-	-	-	-
-	-	-	-
-	-	-	-
-	-	-	-
-	-	-	-
-	-	-	-
-	-	-	-
-	-	-	-
-	-	-	-
...	-	-	-
...	-	605,0	-
-	-	-	-
...	-	-	-
504,0	-	...	-
...	-	...	-
833,0	-	-	-
-	-	-	-
-	-	-	-
-	-	-	-
-	-	-	-
-	-	-	-



5. ПОСЕВНАЯ ПЛОЩАДЬ ЯЧМЕНЯ ПОД УРОЖАЙ
(гектаров)

	Хозяйства всех категорий	В ТОМ	
		сельскохозяйственные организации	сельскохозяйственные организации, не относящиеся к субъектам малого предпринимательства
Рязанская область	166636,7	132914,0	53991,0
Муниципальные районы Рязанской области	166636,7	132914,0	53991,0
Ермишинский район	869,0	...	-
Захаровский район	7365,0	6915,0	3880,0
Кадомский район	100,0	...	-
Касимовский район	3109,0	2691,0	...
Клепиковский район	130,0	-	-
Кораблинский район	6526,0	6526,0	4008,0
Милославский район	12476,0	9753,0	...
Михайловский район	11083,0	9408,0	-
Александрово-Невский район	10248,7	7131,0	6345,0
Пителинский район	190,0
Пронский район	8287,0	6982,0	...
Путятинский район	1170,0	950,0	-
Рыбновский район	5131,0	5052,0	3510,0
Ряжский район	9758,0	8258,0	...
Рязанский район	4485,0	4315,0	2680,0
Сапожковский район	7993,0	3606,0	...
Сараевский район	22702,0	17078,0	6382,0
Сасовский район	9569,0	8667,0	4625,0
Скопинский район	10251,0	8513,0	...
Спасский район	3017,0	2591,0	...
Старожиловский район	9477,0	8696,0	5145,0
Ухоловский район	12672,0	6355,0	-
Чучковский район	1934,0	1367,0	-
Шацкий район	6088,0	5709,0	-
Шиловский район	2006,0	1619,0	...
Городские округа Рязанской области	-	-	-
город Рязань	-	-	-
город Касимов	-	-	-
город Сасово	-	-	-
город Скопин	-	-	-

2016 ГОДА В ХОЗЯЙСТВАХ ВСЕХ КАТЕГОРИЙ

числе			
числе		крестьянские (фермерские) хозяйства и индивидуальные предприниматели	хозяйства населения
малые предприятия (включая микропредприятия)	подсобные сельскохозяйственные предприятия несельскохозяйственных организаций		
76857,0	2066,0	33602,0	120,7
76857,0	2066,0	33602,0	120,7
...	-	427,0	-
2435,0	...	450,0	-
...	-	-	-
1913,0	...	418,0	-
-	-	...	-
2518,0	-	-	-
7558,0	-	2723,0	-
9213,0	...	1675,0	-
...	-	2997,0	120,7
-	-	-	-
3261,0	-	1305,0	-
950,0	-	...	-
1188,0	...	79,0	-
1955,0	-	1500,0	-
1354,0	...	170,0	-
...	...	4387,0	-
10696,0	-	5624,0	-
4042,0	-	902,0	-
6291,0	-	1738,0	-
1700,0	-	...	-
3451,0	...	781,0	-
6355,0	-	6317,0	-
1367,0	-	567,0	-
5359,0	...	379,0	-
938,0	-	...	-
-	-	-	-
-	-	-	-
-	-	-	-
-	-	-	-
-	-	-	-

6. ПОСЕВНАЯ ПЛОЩАДЬ ЯЧМЕНЯ ПИВОВАРЕННОГО
(гектаров)

	Хозяйства всех категорий	В ТОМ	
		сельскохозяйственные организации	сельскохозяйственные организации, не относящиеся к субъектам малого предпринимательства
Рязанская область	13824,0	13824,0	5971,0
Муниципальные районы Рязанской области	13824,0	13824,0	5971,0
Ермишинский район	-	-	-
Захаровский район	600,0	...	-
Кадомский район	-	-	-
Касимовский район	-	-	-
Клепиковский район	-	-	-
Кораблинский район	5277,0	5277,0	...
Милославский район	207,0	...	-
Михайловский район	-	-	-
Александровский район	-	-	-
Пителинский район	-	-	-
Пронский район	501,0	...	-
Путятинский район	200,0	...	-
Рыбновский район	-	-	-
Ряжский район	-	-	-
Рязанский район	-	-	-
Сапожковский район	-	-	-
Сараевский район	1371,0
Сасовский район	3200,0
Скопинский район	328,0
Спасский район	600,0	...	-
Старожиловский район	-	-	-
Ухоловский район	1400,0	...	-
Чучковский район	-	-	-
Шацкий район	140,0	...	-
Шиловский район	-	-	-
Городские округа Рязанской области	-	-	-
город Рязань	-	-	-
город Касимов	-	-	-
город Сасово	-	-	-
город Скопин	-	-	-

ПОД УРОЖАЙ 2016 ГОДА В ХОЗЯЙСТВАХ ВСЕХ КАТЕГОРИЙ

числе			
числе		крестьянские (фермерские) хозяйства и индивидуальные предприниматели	хозяйства населения
малые предприятия (включая микropредприятия)	подсобные сельскохозяйственные предприятия несельскохозяйственных организаций		
7853.0	-	-	-
7853.0	-	-	-
-	-	-	-
...	-	-	-
-	-	-	-
-	-	-	-
-	-	-	-
...	-	-	-
...	-	-	-
-	-	-	-
-	-	-	-
-	-	-	-
-	-	-	-
...	-	-	-
...	-	-	-
-	-	-	-
-	-	-	-
-	-	-	-
-	-	-	-
-	-	-	-
-	-	-	-
-	-	-	-
-	-	-	-
-	-	-	-
-	-	-	-
-	-	-	-
-	-	-	-
-	-	-	-
-	-	-	-
-	-	-	-
-	-	-	-
-	-	-	-
-	-	-	-
-	-	-	-
-	-	-	-
-	-	-	-
-	-	-	-
-	-	-	-
-	-	-	-

7. ПОСЕВНАЯ ПЛОЩАДЬ ОВСА ПОД УРОЖАЙ
(гектаров)

	Хозяйства всех категорий	В ТОМ	
		сельскохозяйственные организации	сельскохозяйственные организации, не относящиеся к субъектам малого предпринимательства
			В ТОМ
Рязанская область	16684,9	11894,0	3408,0
Муниципальные районы Рязанской области	16684,9	11894,0	3408,0
Ермишинский район	971,0	296,0	-
Захаровский район	1530,0	1530,0	820,0
Кадомский район	680,0	...	-
Касимовский район	343,0	220,0	-
Клепиковский район	1190,0	...	-
Кораблинский район	755,0	755,0	...
Милославский район	720,0
Михайловский район	460,0	435,0	-
Александрово-Невский район	512,9	510,0	510,0
Пителинский район	-	-	-
Пронский район	526,0	...	-
Путятинский район	50,0	...	-
Рыбновский район	1475,7	1410,0	530,0
Ряжский район	830,0
Рязанский район	1028,0	922,0	...
Сапожковский район	6,0	...	-
Сараевский район	398,0	247,0	...
Сасовский район	256,0
Скопинский район	436,0
Спасский район	881,3
Старожилковский район	393,0	343,0	...
Ухоловский район	681,0	531,0	-
Чучковский район	940,0	540,0	-
Шацкий район	420,0	...	-
Шиловский район	1202,0	1067,0	...
Городские округа Рязанской области	-	-	-
город Рязань	-	-	-
город Касимов	-	-	-
город Сасово	-	-	-
город Скопин	-	-	-

2016 ГОДА В ХОЗЯЙСТВАХ ВСЕХ КАТЕГОРИЙ

числе			
числе		крестьянские (фермерские) хозяйства и индивидуальные предприниматели	хозяйства населения
малые предприятия (включая микропредприятия)	подсобные сельскохозяйственные предприятия несельскохозяйственных организаций		
8187,0	299,0	4788,0	2,9
8187,0	299,0	4788,0	2,9
296,0	-	675,0	-
710,0	-	-	-
...	-	510,0	-
...	-
...	-	...	-
555,0	-	-	-
...	-	580,0	-
435,0	-	25,0	-
-	-	-	2,9
-	-	-	-
...	-	105,0	-
...	-	-	-
722,0	...	65,7	-
-	-	380,0	-
705,0	...	106,0	-
-	...	-	-
...	-	151,0	-
-	-	...	-
...	-	226,0	-
...	-	530,3	-
223,0	-	...	-
531,0	-	...	-
540,0	-	400,0	-
...	-	350,0	-
967,0	-	135,0	-
-	-	-	-
-	-	-	-
-	-	-	-
-	-	-	-
-	-	-	-



8. ПОСЕВНАЯ ПЛОЩАДЬ КУКУРУЗЫ НА ЗЕРНО
(гектаров)

	Хозяйства всех категорий	В ТОМ	
		сельскохозяйственные организации	сельскохозяйственные организации, не относящиеся к субъектам малого предпринимательства
			В ТОМ
Рязанская область	24382,0	21578,0	13812,0
Муниципальные районы Рязанской области	24382,0	21578,0	13812,0
Ермишинский район	-	-	-
Захаровский район	400,0
Кадомский район	-	-	-
Касимовский район	-	-	-
Клепиковский район	-	-	-
Кораблинский район	1124,0	1124,0	...
Милославский район	1291,0	1291,0	...
Михайловский район	540,0	340,0	-
Александров-Невский район	1421,0	1421,0	1421,0
Пителинский район	572,0
Пронский район	450,0
Путятинский район	290,0	...	-
Рыбновский район	1250,0	1250,0	...
Ряжский район	4840,0	4570,0	...
Рязанский район	820,0
Сапожковский район	2317,0	...	-
Сараевский район	2131,0	1931,0	1846,0
Сасовский район	95,0
Скопинский район	228,0
Спасский район	-	-	-
Старожилковский район	1455,0	1455,0	1435,0
Ухоловский район	528,0	-	-
Чучковский район	1379,0
Шацкий район	3251,0
Шиловский район	-	-	-
Городские округа Рязанской области	-	-	-
город Рязань	-	-	-
город Касимов	-	-	-
город Сасово	-	-	-
город Скопин	-	-	-

ПОД УРОЖАЙ 2016 ГОДА В ХОЗЯЙСТВАХ ВСЕХ КАТЕГОРИЙ

числе			
числе		крестьянские (фермерские) хозяйства и индивидуальные предприниматели	хозяйства населения
малые предприятия (включая микропредприятия)	подсобные сельскохозяйственные предприятия несельскохозяйственных организаций		
7716,0	50,0	2804,0	-
7716,0	50,0	2804,0	-
-	-	-	-
-	-	...	-
-	-	-	-
-	-	-	-
...	-	-	-
...	-	-	-
340,0	-	...	-
-	-	-	-
-	-	-	-
-	-	-	-
...	-	-	-
-	...	-	-
2820,0	-	...	-
...	-	-	-
...	-	1306,0	-
...	-	...	-
-	-	-	-
-	-	...	-
-	-	-	-
...	-	-	-
-	-	...	-
-	-	-	-
-	-	-	-
-	-	-	-
-	-	-	-
-	-	-	-
-	-	-	-
-	-	-	-
-	-	-	-
-	-	-	-
-	-	-	-



9. ПОСЕВНАЯ ПЛОЩАДЬ ПРОСА
(гектаров)

	Хозяйства всех категорий	В ТОМ	
		сельскохозяйственные организации	сельскохозяйственные организации, не относящиеся к субъектам малого предпринимательства
			В ТОМ
Рязанская область	27,0	20,0	-
Муниципальные районы Рязанской области	27,0	20,0	-
Ермишинский район	-	-	-
Захаровский район	-	-	-
Кадомский район	-	-	-
Касимовский район	-	-	-
Клепиковский район	-	-	-
Кораблинский район	-	-	-
Милославский район	-	-	-
Михайловский район	-	-	-
Александровский район	-	-	-
Пителинский район	-	-	-
Пронский район	-	-	-
Путятинский район	-	-	-
Рыбновский район	-
Ряжский район	-	-	-
Рязанский район	-	-	-
Сапожковский район	-	-	-
Сараевский район	...	-	-
Сасовский район	-	-	-
Скопинский район	-	-	-
Спасский район	-	-	-
Старожиловский район	-	-	-
Ухоловский район	-	-	-
Чучковский район	-	-	-
Шацкий район	-	-	-
Шиловский район	-	-	-
Городские округа Рязанской области	-	-	-
город Рязань	-	-	-
город Касимов	-	-	-
город Сасово	-	-	-
город Скопин	-	-	-

10. ПОСЕВНАЯ ПЛОЩАДЬ ГРЕЧИХИ
(гектаров)

	Хозяйства всех категорий	В ТОМ	
		сельскохозяйственные организации	сельскохозяйственные организации, не относящиеся к субъектам малого предпринимательства
			В ТОМ
Рязанская область	2148,0	1547,0	817,0
Муниципальные районы Рязанской области	2148,0	1547,0	817,0
Ермишинский район	-	-	-
Захаровский район	-	-	-
Кадомский район	-	-	-
Касимовский район	-	-	-
Клепиковский район	-	-	-
Кораблинский район	-	-	-
Милославский район	-	-	-
Михайловский район	-	-	-
Александрово-Невский район	-	-	-
Пителинский район	-	-	-
Пронский район	-	-	-
Путятинский район	541,0	...	-
Рыбновский район	84,0
Ряжский район	100,0	-	-
Рязанский район	96,0
Сапожковский район	-	-	-
Сараевский район	80,0	-	-
Сасовский район	140,0
Скопинский район	344,0
Спасский район	10,0
Старожиловский район	50,0	...	-
Ухоловский район	-	-	-
Чучковский район	273,0
Шацкий район	-	-	-
Шиловский район	430,0	...	-
Городские округа Рязанской области	-	-	-
город Рязань	-	-	-
город Касимов	-	-	-
город Сасово	-	-	-
город Скопин	-	-	-

ПОД УРОЖАЙ 2016 ГОДА В ХОЗЯЙСТВАХ ВСЕХ КАТЕГОРИЙ

числе			
числе		крестьянские (фермерские) хозяйства и индивидуальные предприниматели	хозяйства населения
малые предприятия (включая микропредприятия)	подсобные сельскохозяйственные предприятия несельскохозяйственных организаций		
400,0	330,0	601,0	-
400,0	330,0	601,0	-
-	-	-	-
-	-	-	-
-	-	-	-
-	-	-	-
-	-	-	-
-	-	-	-
-	-	-	-
-	-	-	-
-	-	-	-
...	-	...	-
-	-
-	-	...	-
-	-	-	-
-	-	...	-
-	-	-	-
-	-	-	-
-	-	-	-
-	-	-	-
-	-	-	-
...	-	-	-
-	-	-	-
-	-	-	-
-	-	-	-
-	-	-	-
...	...	-	-
-	-	-	-
-	-	-	-
-	-	-	-
-	-	-	-
-	-	-	-
-	-	-	-



11. ПОСЕВНАЯ ПЛОЩАДЬ ТРИТИКАЛЕ
(гектаров)

	Хозяйства всех категорий	В ТОМ	
		сельскохозяйственные организации	сельскохозяйственные организации, не относящиеся к субъектам малого предпринимательства
			В ТОМ
Рязанская область	1214,0	1169,0	929,0
Муниципальные районы Рязанской области	1214,0	1169,0	929,0
Ермишинский район	-	-	-
Захаровский район	-	-	-
Кадомский район	-	-	-
Касимовский район	185,0	...	-
Клепиковский район	-	-	-
Кораблинский район	-	-	-
Милославский район	-	-	-
Михайловский район	-	-	-
Александровский район	-	-	-
Пителинский район	-	-	-
Пронский район	-	-	-
Путятинский район	-	-	-
Рыбновский район	-	-	-
Ряжский район	-	-	-
Рязанский район	929,0
Сапожковский район	-	-	-
Сараевский район	-	-	-
Сасовский район	-	-	-
Скопинский район	-	-	-
Спасский район	-	-	-
Старожиловский район	-	-	-
Ухоловский район	-	-	-
Чучковский район	-	-	-
Шацкий район	-	-	-
Шиловский район	100,0	...	-
Городские округа Рязанской области	-	-	-
город Рязань	-	-	-
город Касимов	-	-	-
город Сасово	-	-	-
город Скопин	-	-	-

12. ПОСЕВНАЯ ПЛОЩАДЬ ЗЕРНОБОБОВЫХ КУЛЬТУР
(гектаров)

	Хозяйства всех категорий	В ТОМ	
		сельскохозяйственные организации	сельскохозяйственные организации, не относящиеся к субъектам малого предпринимательства
			В ТОМ
Рязанская область	57650,0	48378,0	19164,0
Муниципальные районы Рязанской области	57650,0	48378,0	19164,0
Ермишинский район	400,0	...	-
Захаровский район	6620,0	6620,0	1450,0
Кадомский район	-	-	-
Касимовский район	445,0	350,0	...
Клепиковский район	-	-	-
Кораблинский район	1100,0	1100,0	...
Милославский район	4134,0	3744,0	...
Михайловский район	2136,0	1531,0	-
Александрово-Невский район	757,0	757,0	652,0
Пителинский район	632,0
Пронский район	1973,0	1958,0	...
Путятинский район	3832,0	2394,0	-
Рыбновский район	4059,0	4059,0	2691,0
Ряжский район	1598,0	1168,0	...
Рязанский район	5059,0	4476,0	2789,0
Сапожковский район	2067,0	...	-
Сараевский район	7577,0	6132,0	3481,0
Сасовский район	2488,0	1979,0	1151,0
Скопинский район	2796,0	2696,0	...
Спасский район	1007,0	556,0	...
Старожилковский район	2710,0	2570,0	895,0
Ухоловский район	1050,0	...	-
Чучковский район	2584,0	2254,0	...
Шацкий район	2560,0	2560,0	-
Шиловский район	66,0	...	-
Городские округа Рязанской области	-	-	-
город Рязань	-	-	-
город Касимов	-	-	-
город Сасово	-	-	-
город Скопин	-	-	-

ПОД УРОЖАЙ 2016 ГОДА В ХОЗЯЙСТВАХ ВСЕХ КАТЕГОРИЙ

числе			
числе		крестьянские (фермерские) хозяйства и индивидуальные предприниматели	хозяйства населения
малые предприятия (включая микропредприятия)	подсобные сельскохозяйственные предприятия несельскохозяйственных организаций		
28747,0	467,0	9272,0	-
28747,0	467,0	9272,0	-
...	-	...	-
4820,0	...	-	-
-	-	-	-
...	-	...	-
-	-	-	-
...	-	-	-
3664,0	-	...	-
1531,0	-	...	-
...	-	-	-
-	-	-	-
...	-	...	-
2394,0	-	1438,0	-
1268,0	...	-	-
248,0	-	...	-
1670,0	...	583,0	-
...	-	1830,0	-
2651,0	-	1445,0	-
828,0	-	509,0	-
2536,0	-	...	-
...	-	...	-
1675,0	-	...	-
...	-	770,0	-
1104,0	-	...	-
2560,0	-	-	-
...	-	...	-
-	-	-	-
-	-	-	-
-	-	-	-
-	-	-	-
-	-	-	-

13. ПОСЕВНАЯ ПЛОЩАДЬ ТЕХНИЧЕСКИХ КУЛЬТУР
(гектаров)

	Хозяйства всех категорий	В ТОМ	
		сельскохозяйственные организации	сельскохозяйственные организации, не относящиеся к субъектам малого предпринимательства
Рязанская область	113835,8	97976,0	45956,0
Муниципальные районы Рязанской области	113835,8	97976,0	45956,0
Ермишинский район	445,0	...	-
Захаровский район	2710,0	2210,0	...
Кадомский район	-	-	-
Касимовский район	438,0	...	-
Клепиковский район	405,0	...	-
Кораблинский район	4426,0	4426,0	...
Милославский район	13192,0	12782,0	3445,0
Михайловский район	12711,0	11441,0	-
Александров-Невский район	9809,0	7809,0	7809,0
Пителинский район	295,0
Пронский район	3009,0
Путятинский район	660,0	450,0	-
Рыбновский район	1952,0	1900,0	...
Ряжский район	6512,0	5370,0	...
Рязанский район	917,0	577,0	...
Сапожковский район	3061,0
Сараевский район	16173,0	13688,0	7599,0
Сасовский район	5239,0	5109,0	780,0
Скопинский район	8245,0	7196,0	5085,0
Спасский район	1,0	-	-
Старожиловский район	4946,8	4716,0	3118,0
Ухоловский район	7700,0	2955,0	-
Чучковский район	738,0
Шацкий район	10251,0	9988,0	...
Шиловский район	-	-	-
Городские округа Рязанской области	-	-	-
город Рязань	-	-	-
город Касимов	-	-	-
город Сасово	-	-	-
город Скопин	-	-	-



ПОД УРОЖАЙ 2016 ГОДА В ХОЗЯЙСТВАХ ВСЕХ КАТЕГОРИЙ

числе			
числе		крестьянские (фермерские) хозяйства и индивидуальные предприниматели	хозяйства населения
малые предприятия (включая микропредприятия)	подсобные сельскохозяйственные предприятия несельскохозяйственных организаций		
51639,0	381,0	15859,8	-
51639,0	381,0	15859,8	-
...	-	...	-
2110,0	-	...	-
-	-	-	-
...	-	...	-
...	-	-	-
...	-	-	-
9337,0	-	410,0	-
11441,0	-	1270,0	-
-	-	...	-
-	-	-	-
-	-	-	-
450,0	-	...	-
...	-
...	-	1142,0	-
...	-
...	-	780,0	-
6089,0	-	2485,0	-
4329,0	-	...	-
2111,0	-	1049,0	-
-	-	...	-
1598,0	-	...	-
2955,0	-	4745,0	-
-	-	-	-
4650,0	...	263,0	-
-	-	-	-
-	-	-	-
-	-	-	-
-	-	-	-
-	-	-	-
-	-	-	-



14. ПОСЕВНАЯ ПЛОЩАДЬ САХАРНОЙ СВЕКЛЫ
(гектаров)

	Хозяйства всех категорий	В ТОМ	
		сельскохозяйственные организации	сельскохозяйственные организации, не относящиеся к субъектам малого предпринимательства
Рязанская область	7129,0	6229,0	2950,0
Муниципальные районы Рязанской области	7129,0	6229,0	2950,0
Ермишинский район	-	-	-
Захаровский район	-	-	-
Кадомский район	-	-	-
Касимовский район	-	-	-
Клепиковский район	-	-	-
Кораблинский район	-	-	-
Милославский район	-	-	-
Михайловский район	-	-	-
Александро-Невский район	2021,0	2021,0	2021,0
Пителинский район	-	-	-
Пронский район	-	-	-
Путятинский район	-	-	-
Рыбновский район	-	-	-
Ряжский район	580,0
Рязанский район	-	-	-
Сапожковский район	-	-	-
Сараевский район	-	-	-
Сасовский район	3379,0	...	-
Скопинский район	-	-	-
Спасский район	-	-	-
Старожилковский район	-	-	-
Ухоловский район	800,0	-	-
Чучковский район	-	-	-
Шацкий район	349,0
Шиловский район	-	-	-
Городские округа Рязанской области	-	-	-
город Рязань	-	-	-
город Касимов	-	-	-
город Сасово	-	-	-
город Скопин	-	-	-

15. ПОСЕВНАЯ ПЛОЩАДЬ ПОДСОЛНЕЧНИКА НА ЗЕРНО
(гектаров)

	Хозяйства всех категорий	В ТОМ	
		сельскохозяйственные организации	сельскохозяйственные организации, не относящиеся к субъектам малого предпринимательства
Рязанская область	34077,0	27028,0	15768,0
Муниципальные районы Рязанской области	34077,0	27028,0	15768,0
Ермишинский район	-	-	-
Захаровский район	400,0	-	-
Кадомский район	-	-	-
Касимовский район	-	-	-
Клепиковский район	-	-	-
Кораблинский район	1619,0	1619,0	...
Милославский район	3138,0	2808,0	...
Михайловский район	1663,0	1063,0	-
Александрово-Невский район	4379,0	3379,0	3379,0
Пителинский район	295,0
Пронский район	1600,0
Путятинский район	100,0	...	-
Рыбновский район	230,0	...	-
Ряжский район	3692,0
Рязанский район	-	-	-
Сапожковский район	158,0	...	-
Сараевский район	5657,0	4807,0	1891,0
Сасовский район	1860,0	1830,0	780,0
Скопинский район	1616,0	839,0	...
Спасский район	-	-	-
Старожилковский район	435,0
Ухоловский район	3285,0	1190,0	-
Чучковский район	539,0
Шацкий район	3411,0	3186,0	...
Шиловский район	-	-	-
Городские округа Рязанской области	-	-	-
город Рязань	-	-	-
город Касимов	-	-	-
город Сасово	-	-	-
город Скопин	-	-	-

ПОД УРОЖАЙ 2016 ГОДА В ХОЗЯЙСТВАХ ВСЕХ КАТЕГОРИЙ

числе			
числе		крестьянские (фермерские) хозяйства и индивидуальные предприниматели	хозяйства населения
малые предприятия (включая микропредприятия)	подсобные сельскохозяйственные предприятия несельскохозяйственных организаций		
11110,0	150,0	7049,0	-
11110,0	150,0	7049,0	-
-	-	-	-
-	-	...	-
-	-	-	-
-	-	-	-
...	-	-	-
1944,0	-	...	-
1063,0	-	...	-
-	-	...	-
-	-	-	-
-	-	-	-
...	-	-	-
...	...	-	-
-	-	742,0	-
-	-	-	-
...	-	-	-
2916,0	-	850,0	-
1050,0	-	...	-
627,0	-	777,0	-
-	-	-	-
-	-	-	-
1190,0	-	2095,0	-
-	-	-	-
1443,0	...	225,0	-
-	-	-	-
-	-	-	-
-	-	-	-
-	-	-	-
-	-	-	-
-	-	-	-



16. ПОСЕВНАЯ ПЛОЩАДЬ ЛЬНА-КУДРЯША (МАСЛИЧНОГО)
(гектаров)

	Хозяйства всех категорий	В ТОМ	
		сельскохозяйственные организации	сельскохозяйственные организации, не относящиеся к субъектам малого предпринимательства
			В ТОМ
Рязанская область	1458,0	1458,0	1072,0
Муниципальные районы Рязанской области	1458,0	1458,0	1072,0
Ермишинский район	-	-	-
Захаровский район	-	-	-
Кадомский район	-	-	-
Касимовский район	-	-	-
Клепиковский район	-	-	-
Кораблинский район	-	-	-
Милославский район	-	-	-
Михайловский район	386,0	386,0	-
Александрово-Невский район	-	-	-
Пителинский район	-	-	-
Пронский район	500,0
Путятинский район	-	-	-
Рыбновский район	-	-	-
Ряжский район	-	-	-
Рязанский район	70,0
Сапожковский район	-	-	-
Сараевский район	-	-	-
Сасовский район	-	-	-
Скопинский район	405,0
Спасский район	-	-	-
Старожиловский район	97,0
Ухоловский район	-	-	-
Чучковский район	-	-	-
Шацкий район	-	-	-
Шиловский район	-	-	-
Городские округа Рязанской области	-	-	-
город Рязань	-	-	-
город Касимов	-	-	-
город Сасово	-	-	-
город Скопин	-	-	-

17. ПОСЕВНАЯ ПЛОЩАДЬ СОИ
(гектаров)

	Хозяйства всех категорий	В ТОМ	
		сельскохозяйственные организации	сельскохозяйственные организации, не относящиеся к субъектам малого предпринимательства
			В ТОМ
Рязанская область	10454,0	10135,0	7618,0
Муниципальные районы Рязанской области	10454,0	10135,0	7618,0
Ермишинский район	-	-	-
Захаровский район	70,0	...	-
Кадомский район	-	-	-
Касимовский район	-	-	-
Клепиковский район	-	-	-
Кораблинский район	1129,0	1129,0	...
Милославский район	1655,0	1655,0	...
Михайловский район	-	-	-
Александрово-Невский район	-	-	-
Пителинский район	-	-	-
Пронский район	500,0
Путятинский район	350,0	...	-
Рыбновский район	-	-	-
Ряжский район	190,0
Рязанский район	92,0
Сапожковский район	300,0	-	-
Сараевский район	1596,0	1596,0	1247,0
Сасовский район	-	-	-
Скопинский район	1660,0
Спасский район	-	-	-
Старожиловский район	30,0	...	-
Ухоловский район	244,0	...	-
Чучковский район	199,0
Шацкий район	2439,0
Шиловский район	-	-	-
Городские округа Рязанской области	-	-	-
город Рязань	-	-	-
город Касимов	-	-	-
город Сасово	-	-	-
город Скопин	-	-	-

ПОД УРОЖАЙ 2016 ГОДА В ХОЗЯЙСТВАХ ВСЕХ КАТЕГОРИЙ

числе		крестьянские (фермерские) хозяйства и индивидуальные предприниматели	хозяйства населения
числе	подсобные сельскохозяйственные предприятия несельскохозяйственных организаций		
малые предприятия (включая микропредприятия)			
2485,0	32,0	319,0	-
2485,0	32,0	319,0	-
-	-	-	-
...	-	-	-
-	-	-	-
-	-	-	-
...	-	-	-
...	-	-	-
-	-	-	-
-	-	-	-
...	-	-	-
-	-	-	-
-	...	-	-
-	-	...	-
...	-	-	-
-	-	-	-
-	-	...	-
-	-	-	-
...	-	-	-
...	-	-	-
-	-	-	-
...	-	-	-
-	-	-	-
-	-	-	-
-	-	-	-
-	-	-	-
-	-	-	-
-	-	-	-
-	-	-	-



18. ПОСЕВНАЯ ПЛОЩАДЬ РАПСА
(гектаров)

	Хозяйства всех категорий	В ТОМ	
		сельскохозяйственные организации	сельскохозяйственные организации, не относящиеся к субъектам малого предпринимательства
			В ТОМ
Рязанская область	44846,0	39365,0	13908,0
Муниципальные районы Рязанской области	44846,0	39365,0	13908,0
Ермишинский район	235,0	...	-
Захаровский район	2140,0	2140,0	...
Кадомский район	-	-	-
Касимовский район	-	-	-
Клепиковский район	405,0	...	-
Кораблинский район	1678,0	1678,0	...
Милославский район	5190,0	5190,0	...
Михайловский район	7158,0	7158,0	-
Александрово-Невский район	3409,0	2409,0	2409,0
Пителинский район	-	-	-
Пронский район	409,0
Путятинский район	-	-	-
Рыбновский район	1417,0
Ряжский район	1050,0	...	-
Рязанский район	310,0	...	-
Сапожковский район	2573,0
Сараевский район	6827,0	5427,0	2911,0
Сасовский район	-	-	-
Скопинский район	3033,0	2780,0	...
Спасский район	-	-	-
Старожиловский район	3564,0	3564,0	2041,0
Ухоловский район	2150,0	400,0	-
Чучковский район	-	-	-
Шацкий район	3298,0	3260,0	...
Шиловский район	-	-	-
Городские округа Рязанской области	-	-	-
город Рязань	-	-	-
город Касимов	-	-	-
город Сасово	-	-	-
город Скопин	-	-	-

ПОД УРОЖАЙ 2016 ГОДА В ХОЗЯЙСТВАХ ВСЕХ КАТЕГОРИЙ

числе			
числе		крестьянские (фермерские) хозяйства и индивидуальные предприниматели	хозяйства населения
малые предприятия (включая микробизнес)	подсобные сельскохозяйственные предприятия несельскохозяйственных организаций		
25373,0	84,0	5481,0	-
25373,0	84,0	5481,0	-
...	-	-	-
2040,0	-	-	-
-	-	-	-
-	-	-	-
...	-	-	-
...	-	-	-
4094,0	-	-	-
7158,0	-	-	-
-	-	...	-
-	-	-	-
-	-	-	-
-	-	-	-
...	-	-	-
...	-	...	-
...	-
...	-	...	-
2516,0	-	1400,0	-
-	-	-	-
1065,0	-	...	-
-	-	-	-
...	-	-	-
400,0	-	1750,0	-
-	-	-	-
1910,0	-
-	-	-	-
-	-	-	-
-	-	-	-
-	-	-	-
-	-	-	-
-	-	-	-



19. ПОСЕВНАЯ ПЛОЩАДЬ ГОРЧИЦЫ
(гектаров)

	Хозяйства всех категорий	В ТОМ	
		сельскохозяйственные организации	сельскохозяйственные организации, не относящиеся к субъектам малого предпринимательства
			В ТОМ
Рязанская область	11826,3	10539,0	2912,0
Муниципальные районы Рязанской области	11826,3	10539,0	2912,0
Ермишинский район	-	-	-
Захаровский район	100,0	-	-
Кадомский район	-	-	-
Касимовский район	438,0	...	-
Клепиковский район	-	-	-
Кораблинский район	-	-	-
Милославский район	3129,0	3129,0	-
Михайловский район	3504,0	2834,0	-
Александрово-Невский район	-	-	-
Пителинский район	-	-	-
Пронский район	-	-	-
Путятинский район	180,0	-	-
Рыбновский район	65,0	...	-
Ряжский район	1000,0
Рязанский район	295,0
Сапожковский район	-	-	-
Сараевский район	1525,0	1340,0	...
Сасовский район	-	-	-
Скопинский район	649,0	649,0	...
Спасский район	0,3	-	-
Старожилковский район	87,0
Ухоловский район	100,0	-	-
Чучковский район	-	-	-
Шацкий район	754,0	...	-
Шиловский район	-	-	-
Городские округа Рязанской области	-	-	-
город Рязань	-	-	-
город Касимов	-	-	-
город Сасово	-	-	-
город Скопин	-	-	-

ПОД УРОЖАЙ 2016 ГОДА В ХОЗЯЙСТВАХ ВСЕХ КАТЕГОРИЙ

числе			
числе		крестьянские (фермерские) хозяйства и индивидуальные предприниматели	хозяйства населения
малые предприятия (включая микропредприятия)	подсобные сельскохозяйственные предприятия несельскохозяйственных организаций		
7562,0	65,0	1287,3	-
7562,0	65,0	1287,3	-
-	-	-	-
-	-	...	-
-	-	-	-
...	-	...	-
-	-	-	-
-	-	-	-
3129,0	-	-	-
2834,0	-	...	-
-	-	-	-
-	-	-	-
-	-	-	-
-	-	-	-
-	-	...	-
-	-	-	-
-	...	-	-
-	-	-	-
-	-	-	-
-	-	-	-
-	-	-	-
...	-	185,0	-
-	-	-	-
...	-	-	-
-	-	...	-
-	-	-	-
-	-	...	-
-	-	-	-
-	-	-	-
...	-	-	-
-	-	-	-
-	-	-	-
-	-	-	-
-	-	-	-



20. ПОСЕВНАЯ ПЛОЩАДЬ РЫЖИКА
(гектаров)

	Хозяйства всех категорий	В ТОМ	
		сельскохозяйственные организации	сельскохозяйственные организации, не относящиеся к субъектам малого предпринимательства
			В ТОМ
Рязанская область	433,0	433,0	433,0
Муниципальные районы Рязанской области	433,0	433,0	433,0
Ермишинский район	-	-	-
Захаровский район	-	-	-
Кадомский район	-	-	-
Касимовский район	-	-	-
Клепиковский район	-	-	-
Кораблинский район	-	-	-
Милославский район	-	-	-
Михайловский район	-	-	-
Александрово-Невский район	-	-	-
Пителинский район	-	-	-
Пронский район	-	-	-
Путятинский район	-	-	-
Рыбновский район	-	-	-
Ряжский район	-	-	-
Рязанский район	-	-	-
Сапожковский район	-	-	-
Сараевский район	-	-	-
Сасовский район	-	-	-
Скопинский район	433,0	433,0	433,0
Спасский район	-	-	-
Старожиловский район	-	-	-
Ухоловский район	-	-	-
Чучковский район	-	-	-
Шацкий район	-	-	-
Шиловский район	-	-	-
Городские округа Рязанской области	-	-	-
город Рязань	-	-	-
город Касимов	-	-	-
город Сасово	-	-	-
город Скопин	-	-	-



21. ПОСЕВНАЯ ПЛОЩАДЬ КАРТОФЕЛЯ
(гектаров)

	Хозяйства всех категорий	В ТОМ	
		сельскохозяйственные организации	сельскохозяйственные организации, не относящиеся к субъектам малого предпринимательства
			В ТОМ
Рязанская область	22172,4	4558,0	887,0
Муниципальные районы Рязанской области	21297,2	4558,0	887,0
Ермишинский район	289,1	-	-
Захаровский район	495,5	...	-
Кадомский район	236,2	-	-
Касимовский район	2441,8	1116,0	...
Клепиковский район	1265,6	...	-
Кораблинский район	349,9	...	-
Милославский район	897,4	...	-
Михайловский район	1177,6	233,0	-
Александрово-Невский район	376,0	-	-
Пителинский район	250,9	-	-
Пронский район	856,6
Путятинский район	343,0	-	-
Рыбновский район	1254,4	33,0	...
Ряжский район	364,7	-	-
Рязанский район	2110,1	408,0	...
Сапожковский район	512,1	-	-
Сараевский район	675,8	-	-
Сасовский район	513,1	-	-
Скопинский район	1102,1	225,0	...
Спасский район	2010,1	...	-
Старожиловский район	534,2	...	-
Ухоловский район	381,9	-	-
Чучковский район	253,4	-	-
Шацкий район	1144,3	...	-
Шиловский район	1461,0
Городские округа Рязанской области	875,3	-	-
город Рязань	398,5	-	-
город Касимов	198,7	-	-
город Сасово	147,6	-	-
город Скопин	130,5	-	-

ПОД УРОЖАЙ 2016 ГОДА В ХОЗЯЙСТВАХ ВСЕХ КАТЕГОРИЙ

числе			
числе		крестьянские (фермерские) хозяйства и индивидуальные предприниматели	хозяйства населения
малые предприятия (включая микропредприятия)	подсобные сельскохозяйственные предприятия несельскохозяйственных организаций		
3561,0	110,0	622,4	16992,0
3561,0	110,0	622,4	16116,7
-	-	-	289,1
-	412,5
-	-	-	236,2
793,0	...	225,1	1100,8
...	-	223,0	642,6
...	-	-	347,9
...	-	-	447,4
232,0	...	61,0	883,6
-	-	-	376,0
-	-	-	250,9
...	-	...	797,6
-	-	-	343,0
...	...	3,9	1217,5
-	-	...	362,7
...	...	6,7	1695,4
-	-	...	492,1
-	-	-	675,8
-	-	...	503,1
...	...	-	877,1
...	-	4,8	1170,3
...	-	...	464,2
-	-	...	351,9
-	-	-	253,4
...	-	-	994,3
...	-	-	931,0
-	-	-	875,3
-	-	-	398,5
-	-	-	198,7
-	-	-	147,6
-	-	-	130,5

22. ПОСЕВНАЯ ПЛОЩАДЬ ОВОЩНЫХ И БАХЧЕВЫХ КУЛЬТУР
(гектаров)

	Хозяйства всех категорий	В ТОМ	
		сельскохозяйственные организации	сельскохозяйственные организации, не относящиеся к субъектам малого предпринимательства
			В ТОМ
Рязанская область	5690,1	649,1	0,5
Муниципальные районы Рязанской области	5283,0	649,1	0,5
Ермишинский район	68,0	-	-
Захаровский район	90,2	...	-
Кадомский район	54,2	-	-
Касимовский район	332,0	...	-
Клепиковский район	252,4	...	-
Кораблинский район	387,5	...	-
Милославский район	101,7	...	-
Михайловский район	221,7	-	-
Александрово-Невский район	81,6	-	-
Пителинский район	25,5	-	-
Пронский район	76,7	...	-
Путятинский район	107,5	-	-
Рыбновский район	723,5	87,0	...
Ряжский район	164,3	-	-
Рязанский район	761,7	...	-
Сапожковский район	142,8	-	-
Сараевский район	160,6	-	-
Сасовский район	76,3	-	-
Скопинский район	217,9	...	-
Спасский район	635,3	...	-
Старожилковский район	114,4	-	-
Ухоловский район	48,5	-	-
Чучковский район	62,2	-	-
Шацкий район	203,9	-	-
Шиловский район	172,6	-	-
Городские округа Рязанской области	407,1	-	-
город Рязань	276,6	-	-
город Касимов	29,5	-	-
город Сасово	41,9	-	-
город Скопин	59,1	-	-

ПОД УРОЖАЙ 2016 ГОДА В ХОЗЯЙСТВАХ ВСЕХ КАТЕГОРИЙ

числе			
числе		крестьянские (фермерские) хозяйства и индивидуальные предприниматели	хозяйства населения
малые предприятия (включая микропредприятия)	подсобные сельскохозяйственные предприятия несельскохозяйственных организаций		
626,0	22,6	265,6	4775,4
626,0	22,6	265,6	4368,3
-	-	...	67,8
-	68,2
-	-	-	54,2
...	-	18,5	253,4
...	-	-	192,4
...	-	-	192,5
-	...	-	98,5
-	-	...	186,7
-	-	-	81,6
-	-	-	25,5
...	-	...	71,2
-	-	-	107,5
...	...	126,1	510,4
-	-	53,3	111,0
...	633,2
-	-	-	142,8
-	-	-	160,6
-	-	-	76,3
-	...	-	213,2
...	-	6,9	522,4
-	-	-	114,4
-	-	-	48,5
-	-	-	62,2
-	-	-	203,9
-	-	...	169,8
-	-	-	407,1
-	-	-	276,6
-	-	-	29,5
-	-	-	41,9
-	-	-	59,1

23. ПОСЕВНАЯ ПЛОЩАДЬ ОВОЩЕЙ ОТКРЫТОГО ГРУНТА
(гектаров)

	Хозяйства всех категорий	В ТОМ	
		сельскохозяйственные организации	сельскохозяйственные организации, не относящиеся к субъектам малого предпринимательства
			В ТОМ
Рязанская область	5517,7	649,1	0,5
Муниципальные районы Рязанской области	5140,7	649,1	0,5
Ермишинский район	67,2	-	-
Захаровский район	88,2	...	-
Кадомский район	52,8	-	-
Касимовский район	320,4	...	-
Клепиковский район	244,3	...	-
Кораблинский район	383,8	...	-
Милославский район	95,3	...	-
Михайловский район	217,3	-	-
Александрово-Невский район	80,2	-	-
Пителинский район	25,1	-	-
Пронский район	72,3	...	-
Путятинский район	106,4	-	-
Рыбновский район	705,7	87,0	...
Ряжский район	159,2	-	-
Рязанский район	730,3	...	-
Сапожковский район	140,1	-	-
Сараевский район	158,6	-	-
Сасовский район	73,8	-	-
Скопинский район	214,0	...	-
Спасский район	620,6	...	-
Старожиловский район	110,0	-	-
Ухоловский район	46,9	-	-
Чучковский район	60,7	-	-
Шацкий район	200,3	-	-
Шиловский район	167,1	-	-
Городские округа Рязанской области	377,0	-	-
город Рязань	255,1	-	-
город Касимов	25,0	-	-
город Сасово	41,0	-	-
город Скопин	56,0	-	-

ПОД УРОЖАЙ 2016 ГОДА В ХОЗЯЙСТВАХ ВСЕХ КАТЕГОРИЙ

числе			
числе		крестьянские (фермерские) хозяйства и индивидуальные предприниматели	хозяйства населения
малые предприятия (включая микропредприятия)	подсобные сельскохозяйственные предприятия несельскохозяйственных организаций		
626,0	22,6	265,6	4603,0
626,0	22,6	265,6	4226,0
-	-	...	67,0
-	66,2
-	-	-	52,8
...	-	18,5	241,9
...	-	-	184,3
...	-	-	188,8
-	...	-	92,1
-	-	...	182,3
-	-	-	80,2
-	-	-	25,1
...	-	...	66,8
-	-	-	106,4
...	...	126,1	492,6
-	-	53,3	105,9
...	601,8
-	-	-	140,1
-	-	-	158,6
-	-	-	73,8
-	...	-	209,3
...	-	6,9	507,7
-	-	-	110,0
-	-	-	46,9
-	-	-	60,7
-	-	-	200,3
-	-	...	164,3
-	-	-	377,0
-	-	-	255,1
-	-	-	25,0
-	-	-	41,0
-	-	-	56,0



24.ПОСЕВНАЯ ПЛОЩАДЬ КАПУСТЫ (ОТКРЫТОГО ГРУНТА), КРОМЕ
(гектаров)

	Хозяйства всех категорий	В ТОМ	
		сельскохозяйственные организации	сельскохозяйственные организации, не относящиеся к субъектам малого предпринимательства
			В ТОМ
Рязанская область	1240,0	110,6	0,5
Муниципальные районы Рязанской области	1186,3	110,6	0,5
Ермишинский район	12,8	-	-
Захаровский район	29,5	-	-
Кадомский район	11,1	-	-
Касимовский район	92,6	...	-
Клепиковский район	47,8	-	-
Кораблинский район	95,4	...	-
Милославский район	19,5	...	-
Михайловский район	59,8	-	-
Александрово-Невский район	16,9	-	-
Пителинский район	4,7	-	-
Пронский район	11,7	-	-
Путятинский район	29,3	-	-
Рыбновский район	222,6	28,5	...
Ряжский район	31,4	-	-
Рязанский район	111,7	-	-
Сапожковский район	37,7	-	-
Сараевский район	42,4	-	-
Сасовский район	16,8	-	-
Скопинский район	46,3	...	-
Спасский район	133,2	-	-
Старожиловский район	20,7	-	-
Ухоловский район	9,8	-	-
Чучковский район	13,3	-	-
Шацкий район	36,2	-	-
Шиловский район	33,1	-	-
Городские округа Рязанской области	53,6	-	-
город Рязань	36,9	-	-
город Касимов	5,8	-	-
город Сасово	3,7	-	-
город Скопин	7,2	-	-

ЦВЕТНОЙ И БРОККОЛИ, ПОД УРОЖАЙ 2016 ГОДА В ХОЗЯЙСТВАХ ВСЕХ КАТЕГОРИЙ

числе			
числе		крестьянские (фермерские) хозяйства и индивидуальные предприниматели	хозяйства населения
малые предприятия (включая микропредприятия)	подсобные сельскохозяйственные предприятия несельскохозяйственных организаций		
97,0	13,1	137,4	992,0
97,0	13,1	137,4	938,4
-	-	-	12,8
-	-	...	14,5
-	-	-	11,1
...	-	...	68,4
-	-	-	47,8
...	-	-	40,4
-	...	-	18,1
-	-	...	37,8
-	-	-	16,9
-	-	-	4,7
-	-	-	11,7
-	-	-	29,3
...	...	83,7	110,5
-	-	...	16,4
-	-	-	111,7
-	-	-	37,7
-	-	-	42,4
-	-	-	16,8
-	...	-	44,6
-	-	...	132,7
-	-	-	20,7
-	-	-	9,8
-	-	-	13,3
-	-	-	36,2
-	-	...	32,1
-	-	-	53,6
-	-	-	36,9
-	-	-	5,8
-	-	-	3,7
-	-	-	7,2

25. ПОСЕВНАЯ ПЛОЩАДЬ КАПУСТЫ ЦВЕТНОЙ И БРОККОЛИ
(гектаров)

	Хозяйства всех категорий	В ТОМ	
		сельскохозяйственные организации	сельскохозяйственные организации, не относящиеся к субъектам малого предпринимательства
			В ТОМ
Рязанская область	52,5	-	-
Муниципальные районы Рязанской области	49,6	-	-
Ермишинский район	0,0	-	-
Захаровский район	0,6	-	-
Кадомский район	0,2	-	-
Касимовский район	1,3	-	-
Клепиковский район	0,8	-	-
Кораблинский район	2,2	-	-
Милославский район	0,3	-	-
Михайловский район	2,0	-	-
Александрово-Невский район	0,8	-	-
Пителинский район	0,1	-	-
Пронский район	0,9	-	-
Путятинский район	0,1	-	-
Рыбновский район	10,5	-	-
Ряжский район	0,9	-	-
Рязанский район	13,1	-	-
Сапожковский район	1,9	-	-
Сараевский район	1,5	-	-
Сасовский район	0,5	-	-
Скопинский район	2,3	-	-
Спасский район	4,6	-	-
Старожилковский район	1,2	-	-
Ухоловский район	0,5	-	-
Чучковский район	0,1	-	-
Шацкий район	1,8	-	-
Шиловский район	1,4	-	-
Городские округа Рязанской области	2,9	-	-
город Рязань	2,0	-	-
город Касимов	0,1	-	-
город Сасово	0,0	-	-
город Скопин	0,8	-	-

(ОТКРЫТОГО ГРУНТА) ПОД УРОЖАЙ 2016 ГОДА В ХОЗЯЙСТВАХ ВСЕХ КАТЕГОРИЙ

числе			
числе		крестьянские (фермерские) хозяйства и индивидуальные предприниматели	хозяйства населения
малые предприятия (включая микробизнес)	подсобные сельскохозяйственные предприятия несельскохозяйственных организаций		
-	-	4,0	48,5
-	-	4,0	45,6
-	-	-	0,0
-	-	-	0,6
-	-	-	0,2
-	-	-	1,3
-	-	-	0,8
-	-	-	2,2
-	-	-	0,3
-	-	-	2,0
-	-	-	0,8
-	-	-	0,1
-	-	-	0,9
-	-	-	0,1
-	-	4,0	6,5
-	-	-	0,9
-	-	-	13,1
-	-	-	1,9
-	-	-	1,5
-	-	-	0,5
-	-	-	2,3
-	-	-	4,6
-	-	-	1,2
-	-	-	0,5
-	-	-	0,1
-	-	-	1,8
-	-	-	1,4
-	-	-	2,9
-	-	-	2,0
-	-	-	0,1
-	-	-	0,0
-	-	-	0,8

26. ПОСЕВНАЯ ПЛОЩАДЬ ОГУРЦОВ (ОТКРЫТОГО ГРУНТА)
(гектаров)

	Хозяйства всех категорий	В ТОМ	
		сельскохозяйственные организации	сельскохозяйственные организации, не относящиеся к субъектам малого предпринимательства
			В ТОМ
Рязанская область	539,2	1,9	-
Муниципальные районы Рязанской области	496,8	1,9	-
Ермишинский район	8,3	-	-
Захаровский район	9,8	-	-
Кадомский район	5,3	-	-
Касимовский район	17,9	-	-
Клепиковский район	20,6	-	-
Кораблинский район	19,4	-	-
Милославский район	11,9	...	-
Михайловский район	23,0	-	-
Александрово-Невский район	7,4	-	-
Пителинский район	2,7	-	-
Пронский район	6,4	-	-
Путятинский район	10,7	-	-
Рыбновский район	70,4	-	-
Ряжский район	13,9	-	-
Рязанский район	70,7	...	-
Сапожковский район	14,9	-	-
Сараевский район	16,3	-	-
Сасовский район	6,4	-	-
Скопинский район	28,1	...	-
Спасский район	69,0	-	-
Старожиловский район	12,1	-	-
Ухоловский район	5,2	-	-
Чучковский район	7,5	-	-
Шацкий район	20,9	-	-
Шиловский район	18,0	-	-
Городские округа Рязанской области	42,4	-	-
город Рязань	31,8	-	-
город Касимов	1,9	-	-
город Сасово	3,6	-	-
город Скопин	5,2	-	-

ПОД УРОЖАЙ 2016 ГОДА В ХОЗЯЙСТВАХ ВСЕХ КАТЕГОРИЙ

числе			
числе		крестьянские (фермерские) хозяйства и индивидуальные предприниматели	хозяйства населения
малые предприятия (включая микропредприятия)	подсобные сельскохозяйственные предприятия несельскохозяйственных организаций		
1,0	0,9	18,5	518,8
1,0	0,9	18,5	476,3
-	-	...	8,2
-	-	...	7,8
-	-	-	5,3
-	-	-	17,9
-	-	-	20,6
-	-	-	19,4
-	...	-	11,8
-	-	...	22,0
-	-	-	7,4
-	-	-	2,7
-	-	-	6,4
-	-	-	10,7
-	-	14,6	55,7
-	-	...	13,6
1,0	...	-	69,2
-	-	-	14,9
-	-	-	16,3
-	-	-	6,4
-	...	-	27,8
-	-	...	68,5
-	-	-	12,1
-	-	-	5,2
-	-	-	7,5
-	-	-	20,9
-	-	-	18,0
-	-	-	42,4
-	-	-	31,8
-	-	-	1,9
-	-	-	3,6
-	-	-	5,2

27. ПОСЕВНАЯ ПЛОЩАДЬ ПОМИДОРОВ (ОТКРЫТОГО ГРУНТА)
(гектаров)

	Хозяйства всех категорий	В ТОМ	
		сельскохозяйственные организации	сельскохозяйственные организации, не относящиеся к субъектам малого предпринимательства
			В ТОМ
Рязанская область	532,9	1,2	-
Муниципальные районы Рязанской области	478,6	1,2	-
Ермишинский район	8,5	-	-
Захаровский район	7,6	-	-
Кадомский район	6,6	-	-
Касимовский район	20,0	-	-
Клепиковский район	18,5	-	-
Кораблинский район	21,8	-	-
Милославский район	11,7	...	-
Михайловский район	22,6	-	-
Александрово-Невский район	9,0	-	-
Пителинский район	3,6	-	-
Пронский район	10,6	-	-
Путятинский район	10,3	-	-
Рыбновский район	51,4	-	-
Ряжский район	13,5	-	-
Рязанский район	69,3	...	-
Сапожковский район	14,4	-	-
Сараевский район	18,1	-	-
Сасовский район	9,7	-	-
Скопинский район	25,4	...	-
Спасский район	57,9	-	-
Старожиловский район	12,3	-	-
Ухоловский район	5,7	-	-
Чучковский район	8,3	-	-
Шацкий район	21,9	-	-
Шилловский район	20,1	-	-
Городские округа Рязанской области	54,3	-	-
город Рязань	36,8	-	-
город Касимов	1,9	-	-
город Сасово	6,4	-	-
город Скопин	9,1	-	-

ПОД УРОЖАЙ 2016 ГОДА В ХОЗЯЙСТВАХ ВСЕХ КАТЕГОРИЙ

числе			
числе		крестьянские (фермерские) хозяйства и индивидуальные предприниматели	хозяйства населения
малые предприятия (включая микробизнес)	подсобные сельскохозяйственные предприятия несельскохозяйственных организаций		
-	1,2	1,6	530,1
-	1,2	1,6	475,8
-	-	...	8,4
-	-	-	7,6
-	-	-	6,6
-	-	-	20,0
-	-	-	18,5
-	-	-	21,8
-	...	-	11,3
-	-	-	22,6
-	-	-	9,0
-	-	-	3,6
-	-	-	10,6
-	-	-	10,3
-	-	...	50,4
-	-	-	13,5
-	...	-	68,8
-	-	-	14,4
-	-	-	18,1
-	-	-	9,7
-	...	-	25,1
-	-	...	57,4
-	-	-	12,3
-	-	-	5,7
-	-	-	8,3
-	-	-	21,9
-	-	-	20,1
-	-	-	54,3
-	-	-	36,8
-	-	-	1,9
-	-	-	6,4
-	-	-	9,1



28. ПОСЕВНАЯ ПЛОЩАДЬ СВЕКЛЫ СТОЛОВОЙ (ОТКРЫТОГО ГРУНТА)
(гектаров)

	Хозяйства всех категорий	В ТОМ	
		сельскохозяйственные организации	сельскохозяйственные организации, не относящиеся к субъектам малого предпринимательства
			В ТОМ
Рязанская область	552,7	200,7	-
Муниципальные районы Рязанской области	525,2	200,7	-
Ермишинский район	7,3	-	-
Захаровский район	5,8	...	-
Кадомский район	3,5	-	-
Касимовский район	44,0	...	-
Клепиковский район	13,9	-	-
Кораблинский район	12,5	-	-
Милославский район	8,3	...	-
Михайловский район	14,2	-	-
Александрово-Невский район	5,2	-	-
Пителинский район	1,8	-	-
Пронский район	7,2	...	-
Путятинский район	9,9	-	-
Рыбновский район	49,8	...	-
Ряжский район	13,3	-	-
Рязанский район	115,2	...	-
Сапожковский район	8,6	-	-
Сараевский район	12,4	-	-
Сасовский район	3,2	-	-
Скопинский район	16,0	...	-
Спасский район	132,2	...	-
Старожиловский район	9,1	-	-
Ухоловский район	3,6	-	-
Чучковский район	3,7	-	-
Шацкий район	12,8	-	-
Шиловский район	11,5	-	-
Городские округа Рязанской области	27,5	-	-
город Рязань	17,4	-	-
город Касимов	3,3	-	-
город Сасово	2,2	-	-
город Скопин	4,6	-	-

ПОД УРОЖАЙ 2016 ГОДА В ХОЗЯЙСТВАХ ВСЕХ КАТЕГОРИЙ

числе			
числе		крестьянские (фермерские) хозяйства и индивидуальные предприниматели	хозяйства населения
малые предприятия (включая микropредприятия)	подсобные сельскохозяйственные предприятия несельскохозяйственных организаций		
198,0	2,7	20,5	331,6
198,0	2,7	20,5	304,0
-	-	-	7,3
-	...	-	4,8
-	-	-	3,5
...	-	...	18,0
-	-	-	13,9
-	-	-	12,5
-	...	-	7,8
-	-	-	14,2
-	-	-	5,2
-	-	-	1,8
...	-	...	3,2
-	-	-	9,9
...	-	...	38,8
-	-	...	6,3
...	-	...	45,2
-	-	-	8,6
-	-	-	12,4
-	-	-	3,2
-	...	-	14,8
...	-	...	32,0
-	-	-	9,1
-	-	-	3,6
-	-	-	3,7
-	-	-	12,8
-	-	...	11,3
-	-	-	27,5
-	-	-	17,4
-	-	-	3,3
-	-	-	2,2
-	-	-	4,6



29.ПОСЕВНАЯ ПЛОЩАДЬ МОРКОВИ СТОЛОВОЙ (ОТКРЫТОГО ГРУНТА)
(гектаров)

	Хозяйства всех категорий	В ТОМ	
		сельскохозяйственные организации	сельскохозяйственные организации, не относящиеся к субъектам малого предпринимательства
			В ТОМ
Рязанская область	570,7	60,5	-
Муниципальные районы Рязанской области	528,9	60,5	-
Ермишинский район	7,7	-	-
Захаровский район	7,8	...	-
Кадомский район	5,1	-	-
Касимовский район	54,4	...	-
Клепиковский район	18,2	-	-
Кораблинский район	18,6	-	-
Милославский район	10,8	...	-
Михайловский район	27,5	-	-
Александрово-Невский район	7,1	-	-
Пителинский район	2,8	-	-
Пронский район	8,4	...	-
Путятинский район	12,2	-	-
Рыбновский район	95,3	...	-
Ряжский район	21,2	-	-
Рязанский район	72,9	...	-
Сапожковский район	12,2	-	-
Сараевский район	14,1	-	-
Сасовский район	7,1	-	-
Скопинский район	21,0	...	-
Спасский район	47,6	-	-
Старожиловский район	11,7	-	-
Ухоловский район	5,1	-	-
Чучковский район	5,8	-	-
Шацкий район	18,3	-	-
Шиловский район	16,0	-	-
Городские округа Рязанской области	41,8	-	-
город Рязань	26,9	-	-
город Касимов	3,3	-	-
город Сасово	5,1	-	-
город Скопин	6,5	-	-

ПОД УРОЖАЙ 2016 ГОДА В ХОЗЯЙСТВАХ ВСЕХ КАТЕГОРИЙ

числе			
числе		крестьянские (фермерские) хозяйства и индивидуальные предприниматели	хозяйства населения
малые предприятия (включая микропредприятия)	подсобные сельскохозяйственные предприятия несельскохозяйственных организаций		
56,0	4,5	53,6	456,6
56,0	4,5	53,6	414,8
-	-	-	7,7
-	...	-	6,8
-	-	-	5,1
...	-	...	26,3
-	-	-	18,2
-	-	-	18,6
-	...	-	10,0
-	-	...	18,5
-	-	-	7,1
-	-	-	2,8
...	-	...	6,9
-	-	-	12,2
...	...	21,8	52,0
-	-	...	11,2
...	-	...	57,8
-	-	-	12,2
-	-	-	14,1
-	-	-	7,1
-	...	-	19,8
-	-	4,1	43,5
-	-	-	11,7
-	-	-	5,1
-	-	-	5,8
-	-	-	18,3
-	-	-	16,0
-	-	-	41,8
-	-	-	26,9
-	-	-	3,3
-	-	-	5,1
-	-	-	6,5

30. ПОСЕВНАЯ ПЛОЩАДЬ ЛУКА РЕПЧАТОГО (ОТКРЫТОГО ГРУНТА)
(гектаров)

	Хозяйства всех категорий	В ТОМ	
		сельскохозяйственные организации	сельскохозяйственные организации, не относящиеся к субъектам малого предпринимательства
			В ТОМ
Рязанская область	595,7	5,0	-
Муниципальные районы Рязанской области	549,0	5,0	-
Ермишинский район	8,9	-	-
Захаровский район	9,0	-	-
Кадомский район	7,3	-	-
Касимовский район	36,5	-	-
Клепиковский район	26,2	-	-
Кораблинский район	23,8	-	-
Милославский район	12,9	-	-
Михайловский район	20,2	-	-
Александрово-Невский район	8,7	-	-
Пителинский район	3,5	-	-
Пронский район	8,5	-	-
Путятинский район	14,4	-	-
Рыбновский район	69,5	5,0	-
Ряжский район	16,2	-	-
Рязанский район	66,2	-	-
Сапожковский район	17,7	-	-
Сараевский район	17,8	-	-
Сасовский район	10,1	-	-
Скопинский район	26,1	-	-
Спасский район	66,8	-	-
Старожиловский район	15,0	-	-
Ухоловский район	7,2	-	-
Чучковский район	7,3	-	-
Шацкий район	27,4	-	-
Шиловский район	21,8	-	-
Городские округа Рязанской области	46,8	-	-
город Рязань	31,7	-	-
город Касимов	2,6	-	-
город Сасово	5,9	-	-
город Скопин	6,5	-	-

ПОД УРОЖАЙ 2016 ГОДА В ХОЗЯЙСТВАХ ВСЕХ КАТЕГОРИЙ

числе			
числе		крестьянские (фермерские) хозяйства и индивидуальные предприниматели	хозяйства населения
малые предприятия (включая микропредприятия)	подсобные сельскохозяйственные предприятия несельскохозяйственных организаций		
5,0	-	1,4	589,3
5,0	-	1,4	542,6
-	-	-	8,9
-	-	-	9,0
-	-	-	7,3
-	-	...	36,4
-	-	-	26,2
-	-	-	23,8
-	-	-	12,9
-	-	-	20,2
-	-	-	8,7
-	-	-	3,5
-	-	-	8,5
-	-	-	14,4
5,0	-	-	64,5
-	-	...	15,2
-	-	...	66,1
-	-	-	17,7
-	-	-	17,8
-	-	-	10,1
-	-	-	26,1
-	-	...	66,6
-	-	-	15,0
-	-	-	7,2
-	-	-	7,3
-	-	-	27,4
-	-	-	21,8
-	-	-	46,8
-	-	-	31,7
-	-	-	2,6
-	-	-	5,9
-	-	-	6,5

31. ПОСЕВНАЯ ПЛОЩАДЬ ЧЕСНОКА (ОТКРЫТОГО ГРУНТА)
(гектаров)

	Хозяйства всех категорий	В ТОМ	
		сельскохозяйственные организации	сельскохозяйственные организации, не относящиеся к субъектам малого предпринимательства
Рязанская область	271,9	-	-
Муниципальные районы Рязанской области	244,7	-	-
Ермишинский район	6,0	-	-
Захаровский район	4,1	-	-
Кадомский район	3,3	-	-
Касимовский район	13,8	-	-
Клепиковский район	11,9	-	-
Кораблинский район	11,8	-	-
Милославский район	5,9	-	-
Михайловский район	11,2	-	-
Александрово-Невский район	3,7	-	-
Пителинский район	1,6	-	-
Пронский район	3,9	-	-
Путятинский район	6,2	-	-
Рыбновский район	28,7	-	-
Ряжский район	7,5	-	-
Рязанский район	37,6	-	-
Сапожковский район	7,3	-	-
Сараевский район	8,4	-	-
Сасовский район	3,2	-	-
Скопинский район	11,6	-	-
Спасский район	24,1	-	-
Старожилковский район	7,4	-	-
Ухоловский район	2,8	-	-
Чучковский район	2,6	-	-
Шацкий район	10,6	-	-
Шиловский район	9,3	-	-
Городские округа Рязанской области	27,2	-	-
город Рязань	19,1	-	-
город Касимов	2,0	-	-
город Сасово	2,5	-	-
город Скопин	3,6	-	-

ПОД УРОЖАЙ 2016 ГОДА В ХОЗЯЙСТВАХ ВСЕХ КАТЕГОРИЙ

числе			
числе		крестьянские (фермерские) хозяйства и индивидуальные предприниматели	хозяйства населения
малые предприятия (включая микробизнес)	подсобные сельскохозяйственные предприятия несельскохозяйственных организаций		
-	-	-	271,9
-	-	-	244,7
-	-	-	6,0
-	-	-	4,1
-	-	-	3,3
-	-	-	13,8
-	-	-	11,9
-	-	-	11,8
-	-	-	5,9
-	-	-	11,2
-	-	-	3,7
-	-	-	1,6
-	-	-	3,9
-	-	-	6,2
-	-	-	28,7
-	-	-	7,5
-	-	-	37,6
-	-	-	7,3
-	-	-	8,4
-	-	-	3,2
-	-	-	11,6
-	-	-	24,1
-	-	-	7,4
-	-	-	2,8
-	-	-	2,6
-	-	-	10,6
-	-	-	9,3
-	-	-	27,2
-	-	-	19,1
-	-	-	2,0
-	-	-	2,5
-	-	-	3,6



32.ПОСЕВНАЯ ПЛОЩАДЬ ЗЕЛЕННОГО ГОРОШКА (ОТКРЫТОГО ГРУНТА)
(гектаров)

	Хозяйства всех категорий	В ТОМ	
		сельскохозяйственные организации	сельскохозяйственные организации, не относящиеся к субъектам малого предпринимательства
Рязанская область	36,6	-	-
Муниципальные районы Рязанской области	34,2	-	-
Ермишинский район	0,2	-	-
Захаровский район	0,6	-	-
Кадомский район	0,4	-	-
Касимовский район	1,1	-	-
Клепиковский район	1,3	-	-
Кораблинский район	2,0	-	-
Милославский район	0,6	-	-
Михайловский район	1,4	-	-
Алекса́ндро-Невский район	0,5	-	-
Пителинский район	0,1	-	-
Пронский район	0,5	-	-
Путятинский район	0,9	-	-
Рыбновский район	4,1	-	-
Ряжский район	1,4	-	-
Рязанский район	6,8	-	-
Сапожковский район	0,9	-	-
Сараевский район	0,6	-	-
Сасовский район	0,3	-	-
Скопинский район	1,3	-	-
Спасский район	4,9	-	-
Старожиловский район	1,1	-	-
Ухоловский район	0,3	-	-
Чучковский район	0,3	-	-
Шацкий район	1,5	-	-
Шиловский район	1,1	-	-
Городские округа Рязанской области	2,4	-	-
город Рязань	1,1	-	-
город Касимов	0,1	-	-
город Сасово	0,6	-	-
город Скопин	0,6	-	-

ПОД УРОЖАЙ 2016 ГОДА В ХОЗЯЙСТВАХ ВСЕХ КАТЕГОРИЙ

числе			
числе		крестьянские (фермерские) хозяйства и индивидуальные предприниматели	хозяйства населения
малые предприятия (включая микропредприятия)	подсобные сельскохозяйственные предприятия несельскохозяйственных организаций		
-	-	-	36,6
-	-	-	34,2
-	-	-	0,2
-	-	-	0,6
-	-	-	0,4
-	-	-	1,1
-	-	-	1,3
-	-	-	2,0
-	-	-	0,6
-	-	-	1,4
-	-	-	0,5
-	-	-	0,1
-	-	-	0,5
-	-	-	0,9
-	-	-	4,1
-	-	-	1,4
-	-	-	6,8
-	-	-	0,9
-	-	-	0,6
-	-	-	0,3
-	-	-	1,3
-	-	-	4,9
-	-	-	1,1
-	-	-	0,3
-	-	-	0,3
-	-	-	1,5
-	-	-	1,1
-	-	-	2,4
-	-	-	1,1
-	-	-	0,1
-	-	-	0,6
-	-	-	0,6



33.ПОСЕВНАЯ ПЛОЩАДЬ ФАСОЛИ ОВОЩНОЙ (ОТКРЫТОГО ГРУНТА)
(гектаров)

	Хозяйства всех категорий	В ТОМ	
		сельскохозяйственные организации	сельскохозяйственные организации, не относящиеся к субъектам малого предпринимательства
Рязанская область	53,3	-	-
Муниципальные районы Рязанской области	48,9	-	-
Ермишинский район	0,1	-	-
Захаровский район	0,6	-	-
Кадомский район	0,2	-	-
Касимовский район	1,3	-	-
Клепиковский район	1,3	-	-
Кораблинский район	3,4	-	-
Милославский район	0,7	-	-
Михайловский район	2,0	-	-
Александрово-Невский район	1,6	-	-
Пителинский район	0,3	-	-
Пронский район	0,7	-	-
Путятинский район	0,6	-	-
Рыбновский район	7,3	-	-
Ряжский район	1,8	-	-
Рязанский район	8,2	-	-
Сапожковский район	2,1	-	-
Сараевский район	1,4	-	-
Сасовский район	0,7	-	-
Скопинский район	2,1	-	-
Спасский район	4,2	-	-
Старожиловский район	1,6	-	-
Ухоловский район	0,7	-	-
Чучковский район	0,4	-	-
Шацкий район	3,6	-	-
Шиловский район	2,0	-	-
Городские округа Рязанской области	4,4	-	-
город Рязань	1,9	-	-
город Касимов	0,0	-	-
город Сасово	1,6	-	-
город Скопин	0,9	-	-

ПОД УРОЖАЙ 2016 ГОДА В ХОЗЯЙСТВАХ ВСЕХ КАТЕГОРИЙ

числе			
числе		крестьянские (фермерские) хозяйства и индивидуальные предприниматели	хозяйства населения
малые предприятия (включая микропредприятия)	подсобные сельскохозяйственные предприятия несельскохозяйственных организаций		
-	-	-	53,3
-	-	-	48,9
-	-	-	0,1
-	-	-	0,6
-	-	-	0,2
-	-	-	1,3
-	-	-	1,3
-	-	-	3,4
-	-	-	0,7
-	-	-	2,0
-	-	-	1,6
-	-	-	0,3
-	-	-	0,7
-	-	-	0,6
-	-	-	7,3
-	-	-	1,8
-	-	-	8,2
-	-	-	2,1
-	-	-	1,4
-	-	-	0,7
-	-	-	2,1
-	-	-	4,2
-	-	-	1,6
-	-	-	0,7
-	-	-	0,4
-	-	-	3,6
-	-	-	2,0
-	-	-	4,4
-	-	-	1,9
-	-	-	0,0
-	-	-	1,6
-	-	-	0,9

34. ПОСЕВНАЯ ПЛОЩАДЬ КУКУРУЗЫ САХАРНОЙ (ОТКРЫТОГО ГРУНТА)
(гектаров)

	Хозяйства всех категорий	В ТОМ	
		сельскохозяйственные организации	сельскохозяйственные организации, не относящиеся к субъектам малого предпринимательства
Рязанская область	124,5	120,0	-
Муниципальные районы Рязанской области	124,3	120,0	-
Ермишинский район	0,0	-	-
Захаровский район	0,0	-	-
Кадамский район	0,1	-	-
Касимовский район	0,1	-	-
Клепиковский район	0,2	-	-
Кораблинский район	120,1	120,0	-
Милославский район	0,0	-	-
Михайловский район	0,1	-	-
Александровский район	0,1	-	-
Пителинский район	0,0	-	-
Пронский район	0,0	-	-
Путятинский район	0,0	-	-
Рыбновский район	0,2	-	-
Ряжский район	0,1	-	-
Рязанский район	1,0	-	-
Сапожковский район	0,4	-	-
Сараевский район	0,0	-	-
Сасовский район	0,1	-	-
Скопинский район	0,2	-	-
Спасский район	0,8	-	-
Старожиловский район	0,2	-	-
Ухоловский район	0,0	-	-
Чучковский район	0,0	-	-
Шацкий район	0,1	-	-
Шилловский район	0,2	-	-
Городские округа Рязанской области	0,2	-	-
город Рязань	0,2	-	-
город Касимов	0,0	-	-
город Сасово	-	-	-
город Скопин	0,0	-	-

ПОД УРОЖАЙ 2016 ГОДА В ХОЗЯЙСТВАХ ВСЕХ КАТЕГОРИЙ

числе			
числе		крестьянские (фермерские) хозяйства и индивидуальные предприниматели	хозяйства населения
малые предприятия (включая микропредприятия)	подсобные сельскохозяйственные предприятия несельскохозяйственных организаций		
120,0	-	0,3	4,2
120,0	-	0,3	4,0
-	-	-	0,0
-	-	-	0,0
-	-	-	0,1
-	-	-	0,1
-	-	-	0,2
120,0	-	-	0,1
-	-	-	0,0
-	-	-	0,1
-	-	-	0,1
-	-	-	0,0
-	-	-	0,0
-	-	-	0,0
-	-	-	0,2
-	-	-	0,1
-	-	-	1,0
-	-	-	0,4
-	-	-	0,0
-	-	-	0,1
-	-	-	0,2
-	-	0,3	0,5
-	-	-	0,2
-	-	-	0,0
-	-	-	0,0
-	-	-	0,1
-	-	-	0,2
-	-	-	0,2
-	-	-	0,0
-	-	-	-
-	-	-	0,0



35.ПОСЕВНАЯ ПЛОЩАДЬ КАБАЧКОВ, ПАТИССОНОВ (ОТКРЫТОГО ГРУНТА)
(гектаров)

	Хозяйства всех категорий	В ТОМ	
		сельскохозяйственные организации	сельскохозяйственные организации, не относящиеся к субъектам малого предпринимательства
			В ТОМ
Рязанская область	235,7	46,0	-
Муниципальные районы Рязанской области	218,0	46,0	-
Ермишинский район	1,5	-	-
Захаровский район	3,3	-	-
Кадомский район	1,9	-	-
Касимовский район	10,6	-	-
Клепиковский район	5,9	-	-
Кораблинский район	6,6	-	-
Милославский район	2,2	-	-
Михайловский район	11,3	-	-
Александрово-Невский район	5,0	-	-
Пителинский район	1,2	-	-
Пронский район	3,7	-	-
Путятинский район	2,4	-	-
Рыбновский район	15,4	-	-
Ряжский район	13,4	-	-
Рязанский район	64,3	...	-
Сапожковский район	6,0	-	-
Сараевский район	4,5	-	-
Сасовский район	2,9	-	-
Скопинский район	8,9	-	-
Спасский район	19,0	...	-
Старожилковский район	4,6	-	-
Ухоловский район	1,5	-	-
Чучковский район	2,7	-	-
Шацкий район	10,7	-	-
Шиловский район	8,5	-	-
Городские округа Рязанской области	17,7	-	-
город Рязань	11,3	-	-
город Касимов	1,8	-	-
город Сасово	1,8	-	-
город Скопин	2,8	-	-

ПОД УРОЖАЙ 2016 ГОДА В ХОЗЯЙСТВАХ ВСЕХ КАТЕГОРИЙ

числе			
числе		крестьянские (фермерские) хозяйства и индивидуальные предприниматели	хозяйства населения
малые предприятия (включая микропредприятия)	подсобные сельскохозяйственные предприятия несельскохозяйственных организаций		
46,0	-	14,8	174,9
46,0	-	14,8	157,2
-	-	-	1,5
-	-	...	2,3
-	-	-	1,9
-	-	-	10,6
-	-	-	5,9
-	-	-	6,6
-	-	-	2,2
-	-	...	8,3
-	-	-	5,0
-	-	-	1,2
-	-	-	3,7
-	-	-	2,4
-	-	-	15,4
-	-	...	3,4
...	-	-	23,3
-	-	-	6,0
-	-	-	4,5
-	-	-	2,9
-	-	-	8,9
...	-	-	14,0
-	-	-	4,6
-	-	-	1,5
-	-	-	2,7
-	-	-	10,7
-	-	...	7,7
-	-	-	17,7
-	-	-	11,3
-	-	-	1,8
-	-	-	1,8
-	-	-	2,8

36. ПОСЕВНАЯ ПЛОЩАДЬ ТЫКВЫ СТОЛОВОЙ (ОТКРЫТОГО ГРУНТА)
(гектаров)

	Хозяйства всех категорий	В ТОМ	
		сельскохозяйственные организации	сельскохозяйственные организации, не относящиеся к субъектам малого предпринимательства
			В ТОМ
Рязанская область	160,9	11,0	-
Муниципальные районы Рязанской области	153,5	11,0	-
Ермишинский район	2,2	-	-
Захаровский район	2,2	-	-
Кадомский район	2,2	-	-
Касимовский район	7,4	-	-
Клепиковский район	3,4	-	-
Кораблинский район	15,9	...	-
Милославский район	1,4	-	-
Михайловский район	4,1	-	-
Александрово-Невский район	6,6	-	-
Пителинский район	1,0	-	-
Пронский район	2,5	-	-
Путятинский район	3,0	-	-
Рыбновский район	11,0	-	-
Ряжский район	2,2	-	-
Рязанский район	16,0	-	-
Сапожковский район	5,1	-	-
Сараевский район	9,0	-	-
Сасовский район	6,9	-	-
Скопинский район	5,7	-	-
Спасский район	14,7	...	-
Старожиловский район	3,3	-	-
Ухоловский район	1,4	-	-
Чучковский район	1,9	-	-
Шацкий район	16,3	-	-
Шиловский район	8,3	-	-
Городские округа Рязанской области	7,4	-	-
город Рязань	3,7	-	-
город Касимов	0,1	-	-
город Сасово	3,0	-	-
город Скопин	0,6	-	-

ПОД УРОЖАЙ 2016 ГОДА В ХОЗЯЙСТВАХ ВСЕХ КАТЕГОРИЙ

числе			
числе		крестьянские (фермерские) хозяйства и индивидуальные предприниматели	хозяйства населения
малые предприятия (включая микропредприятия)	подсобные сельскохозяйственные предприятия несельскохозяйственных организаций		
11,0	-	0,8	149,1
11,0	-	0,8	141,7
-	-	-	2,2
-	-	-	2,2
-	-	-	2,2
-	-	-	7,4
-	-	-	3,4
...	-	-	5,9
-	-	-	1,4
-	-	-	4,1
-	-	-	6,6
-	-	-	1,0
-	-	-	2,5
-	-	-	3,0
-	-	...	11,0
-	-	-	2,2
-	-	-	16,0
-	-	-	5,1
-	-	-	9,0
-	-	-	6,9
-	-	-	5,7
...	-	-	13,7
-	-	-	3,3
-	-	-	1,4
-	-	-	1,9
-	-	-	16,3
-	-	...	7,5
-	-	-	7,4
-	-	-	3,7
-	-	-	0,1
-	-	-	3,0
-	-	-	0,6

37. ПОСЕВНАЯ ПЛОЩАДЬ ПЕРЦА СЛАДКОГО (ОТКРЫТОГО ГРУНТА)
(гектаров)

	Хозяйства всех категорий	В ТОМ	
		сельскохозяйственные организации	сельскохозяйственные организации, не относящиеся к субъектам малого предпринимательства
Рязанская область	188,0	-	-
Муниципальные районы Рязанской области	172,2	-	-
Ермишинский район	2,0	-	-
Захаровский район	2,1	-	-
Кадомский район	2,9	-	-
Касимовский район	6,5	-	-
Клепиковский район	6,4	-	-
Кораблинский район	8,9	-	-
Милославский район	2,9	-	-
Михайловский район	8,0	-	-
Александрово-Невский район	4,6	-	-
Пителинский район	1,1	-	-
Пронский район	3,6	-	-
Путятинский район	3,2	-	-
Рыбновский район	18,2	-	-
Ряжский район	4,3	-	-
Рязанский район	29,6	-	-
Сапожковский район	6,2	-	-
Сараевский район	6,5	-	-
Сасовский район	3,4	-	-
Скопинский район	8,8	-	-
Спасский район	17,9	-	-
Старожиловский район	3,9	-	-
Ухоловский район	2,0	-	-
Чучковский район	3,4	-	-
Шацкий район	7,9	-	-
Шиловский район	7,8	-	-
Городские округа Рязанской области	15,8	-	-
город Рязань	10,0	-	-
город Касимов	0,1	-	-
город Сасово	2,2	-	-
город Скопин	3,5	-	-

ПОД УРОЖАЙ 2016 ГОДА В ХОЗЯЙСТВАХ ВСЕХ КАТЕГОРИЙ

числе			
числе		крестьянские (фермерские) хозяйства и индивидуальные предприниматели	хозяйства населения
малые предприятия (включая микропредприятия)	подсобные сельскохозяйственные предприятия несельскохозяйственных организаций		
-	-	0,3	187,7
-	-	0,3	171,9
-	-	-	2,0
-	-	-	2,1
-	-	-	2,9
-	-	-	6,5
-	-	-	6,4
-	-	-	8,9
-	-	-	2,9
-	-	-	8,0
-	-	-	4,6
-	-	-	1,1
-	-	-	3,6
-	-	-	3,2
-	-	-	18,2
-	-	-	4,3
-	-	-	29,6
-	-	-	6,2
-	-	-	6,5
-	-	-	3,4
-	-	-	8,8
-	-	0,3	17,6
-	-	-	3,9
-	-	-	2,0
-	-	-	3,4
-	-	-	7,9
-	-	-	7,8
-	-	-	15,8
-	-	-	10,0
-	-	-	0,1
-	-	-	2,2
-	-	-	3,5

38. ПОСЕВНАЯ ПЛОЩАДЬ БАКЛАЖАНОВ (ОТКРЫТОГО ГРУНТА)
(гектаров)

	Хозяйства всех категорий	В ТОМ	
		сельскохозяйственные организации	сельскохозяйственные организации, не относящиеся к субъектам малого предпринимательства
Рязанская область	72,8	-	-
Муниципальные районы Рязанской области	66,1	-	-
Ермишинский район	0,2	-	-
Захаровский район	3,0	-	-
Кадомский район	0,8	-	-
Касимовский район	1,3	-	-
Клепиковский район	1,0	-	-
Кораблинский район	2,8	-	-
Милославский район	1,2	-	-
Михайловский район	2,2	-	-
Александрово-Невский район	1,1	-	-
Пителинский район	0,1	-	-
Пронский район	1,1	-	-
Путятинский район	0,7	-	-
Рыбновский район	9,8	-	-
Ряжский район	1,1	-	-
Рязанский район	13,7	-	-
Сапожковский район	1,6	-	-
Сараевский район	2,0	-	-
Сасовский район	1,1	-	-
Скопинский район	2,5	-	-
Спасский район	9,3	-	-
Старожиловский район	1,6	-	-
Ухоловский район	0,5	-	-
Чучковский район	1,2	-	-
Шацкий район	3,5	-	-
Шилловский район	2,9	-	-
Городские округа Рязанской области	6,7	-	-
город Рязань	5,3	-	-
город Касимов	0,0	-	-
город Сасово	0,8	-	-
город Скопин	0,7	-	-

ПОД УРОЖАЙ 2016 ГОДА В ХОЗЯЙСТВАХ ВСЕХ КАТЕГОРИЙ

числе		крестьянские (фермерские) хозяйства и индивидуальные предприниматели	хозяйства населения
числе			
малые предприятия (включая микробизнес)	подсобные сельскохозяйственные предприятия несельскохозяйственных организаций		
-	-	2,3	70,5
-	-	2,3	63,8
-	-	-	0,2
-	-	...	1,0
-	-	-	0,8
-	-	-	1,3
-	-	-	1,0
-	-	-	2,8
-	-	-	1,2
-	-	-	2,2
-	-	-	1,1
-	-	-	0,1
-	-	-	1,1
-	-	-	0,7
-	-	-	9,8
-	-	-	1,1
-	-	-	13,7
-	-	-	1,6
-	-	-	2,0
-	-	-	1,1
-	-	-	2,5
-	-	...	9,0
-	-	-	1,6
-	-	-	0,5
-	-	-	1,2
-	-	-	3,5
-	-	-	2,9
-	-	-	6,7
-	-	-	5,3
-	-	-	0,0
-	-	-	0,8
-	-	-	0,7



39. ПОСЕВНАЯ ПЛОЩАДЬ САЛАТНЫХ КУЛЬТУР (ОТКРЫТОГО ГРУНТА)
(гектаров)

	Хозяйства всех категорий	В ТОМ	
		сельскохозяйственные организации	сельскохозяйственные организации, не относящиеся к субъектам малого предпринимательства
			В ТОМ
Рязанская область	85,7	20,0	-
Муниципальные районы Рязанской области	76,0	20,0	-
Ермишинский район	1,3	-	-
Захаровский район	0,8	-	-
Кадомский район	0,5	-	-
Касимовский район	2,8	-	-
Клепиковский район	3,2	-	-
Кораблинский район	1,9	-	-
Милославский район	1,3	-	-
Михайловский район	2,5	-	-
Александрово-Невский район	0,7	-	-
Пителинский район	0,1	-	-
Пронский район	0,6	-	-
Путятинский район	0,6	-	-
Рыбновский район	26,9	20,0	-
Ряжский район	3,2	-	-
Рязанский район	13,1	-	-
Сапожковский район	0,8	-	-
Сараевский район	1,6	-	-
Сасовский район	0,5	-	-
Скопинский район	2,4	-	-
Спасский район	4,5	-	-
Старожиловский район	1,3	-	-
Ухоловский район	0,5	-	-
Чучковский район	0,4	-	-
Шацкий район	2,8	-	-
Шиловский район	1,9	-	-
Городские округа Рязанской области	9,7	-	-
город Рязань	6,7	-	-
город Касимов	0,9	-	-
город Сасово	0,2	-	-
город Скопин	1,9	-	-

ПОД УРОЖАЙ 2016 ГОДА В ХОЗЯЙСТВАХ ВСЕХ КАТЕГОРИЙ

числе			
числе		крестьянские (фермерские) хозяйства и индивидуальные предприниматели	хозяйства населения
малые предприятия (включая микропредприятия)	подсобные сельскохозяйственные предприятия несельскохозяйственных организаций		
20,0	-	-	65,7
20,0	-	-	56,0
-	-	-	1,3
-	-	-	0,8
-	-	-	0,5
-	-	-	2,8
-	-	-	3,2
-	-	-	1,9
-	-	-	1,3
-	-	-	2,5
-	-	-	0,7
-	-	-	0,1
-	-	-	0,6
-	-	-	0,6
20,0	-	-	6,9
-	-	-	3,2
-	-	-	13,1
-	-	-	0,8
-	-	-	1,6
-	-	-	0,5
-	-	-	2,4
-	-	-	4,5
-	-	-	1,3
-	-	-	0,5
-	-	-	0,4
-	-	-	2,8
-	-	-	1,9
-	-	-	9,7
-	-	-	6,7
-	-	-	0,9
-	-	-	0,2
-	-	-	1,9

40. ПОСЕВНАЯ ПЛОЩАДЬ ЗЕЛЕННЫХ КУЛЬТУР (ОТКРЫТОГО ГРУНТА)
(гектаров)

	Хозяйства всех категорий	В ТОМ	
		сельскохозяйственные организации	сельскохозяйственные организации, не относящиеся к субъектам малого предпринимательства
			В ТОМ
Рязанская область	104,1	0,2	-
Муниципальные районы Рязанской области	89,7	0,2	-
Ермишинский район	0,2	-	-
Захаровский район	1,3	-	-
Кадомский район	0,8	-	-
Касимовский район	8,5	-	-
Клепиковский район	3,4	-	-
Кораблинский район	3,5	-	-
Милославский район	2,0	-	-
Михайловский район	4,2	-	-
Александрово-Невский район	1,2	-	-
Пителинский район	0,3	-	-
Пронский район	1,9	-	-
Путятинский район	2,0	-	-
Рыбновский район	12,5	-	-
Ряжский район	3,7	-	-
Рязанский район	16,7	0,2	-
Сапожковский район	2,1	-	-
Сараевский район	1,6	-	-
Сасовский район	1,0	-	-
Скопинский район	4,1	-	-
Спасский район	8,8	-	-
Старожиловский район	2,5	-	-
Ухоловский район	0,2	-	-
Чучковский район	1,7	-	-
Шацкий район	2,3	-	-
Шиловский район	3,2	-	-
Городские округа Рязанской области	14,3	-	-
город Рязань	10,4	-	-
город Касимов	1,1	-	-
город Сасово	1,5	-	-
город Скопин	1,4	-	-

ПОД УРОЖАЙ 2016 ГОДА В ХОЗЯЙСТВАХ ВСЕХ КАТЕГОРИЙ

числе			
числе		крестьянские (фермерские) хозяйства и индивидуальные предприниматели	хозяйства населения
малые предприятия (включая микропредприятия)	подсобные сельскохозяйственные предприятия несельскохозяйственных организаций		
-	0,2	-	103,9
-	0,2	-	89,5
-	-	-	0,2
-	-	-	1,3
-	-	-	0,8
-	-	-	8,5
-	-	-	3,4
-	-	-	3,5
-	-	-	2,0
-	-	-	4,2
-	-	-	1,2
-	-	-	0,3
-	-	-	1,9
-	-	-	2,0
-	-	-	12,5
-	-	-	3,7
-	0,2	-	16,5
-	-	-	2,1
-	-	-	1,6
-	-	-	1,0
-	-	-	4,1
-	-	-	8,8
-	-	-	2,5
-	-	-	0,2
-	-	-	1,7
-	-	-	2,3
-	-	-	3,2
-	-	-	14,3
-	-	-	10,4
-	-	-	1,1
-	-	-	1,5
-	-	-	1,4



41. ПОСЕВНАЯ ПЛОЩАДЬ ПРОЧИХ ОВОЩЕЙ (ОТКРЫТОГО ГРУНТА)
(гектаров)

	Хозяйства всех категорий	В ТОМ	
		сельскохозяйственные организации	сельскохозяйственные организации, не относящиеся к субъектам малого предпринимательства
			В ТОМ
Рязанская область	100,5	72,0	-
Муниципальные районы Рязанской области	98,8	72,0	-
Ермишинский район	0,0	-	-
Захаровский район	0,2	-	-
Кадомский район	0,7	-	-
Касимовский район	0,2	-	-
Клепиковский район	60,4	...	-
Кораблинский район	13,3	...	-
Милославский район	1,8	-	-
Михайловский район	1,0	-	-
Александрово-Невский район	0,1	-	-
Пителинский район	0,0	-	-
Пронский район	0,0	-	-
Путятинский район	0,0	-	-
Рыбновский район	2,1	...	-
Ряжский район	10,1	-	-
Рязанский район	4,2	-	-
Сапожковский район	0,2	-	-
Сараевский район	0,4	-	-
Сасовский район	0,0	-	-
Скопинский район	1,1	-	-
Спасский район	1,0	-	-
Старожилковский район	0,2	-	-
Ухоловский район	0,0	-	-
Чучковский район	-	-	-
Шацкий район	1,6	-	-
Шиловский район	0,1	-	-
Городские округа Рязанской области	1,8	-	-
город Рязань	1,8	-	-
город Касимов	0,0	-	-
город Сасово	-	-	-
город Скопин	-	-	-

ПОД УРОЖАЙ 2016 ГОДА В ХОЗЯЙСТВАХ ВСЕХ КАТЕГОРИЙ

числе			
числе		крестьянские (фермерские) хозяйства и индивидуальные предприниматели	хозяйства населения
малые предприятия (включая микропредприятия)	подсобные сельскохозяйственные предприятия несельскохозяйственных организаций		
72,0	-	10,1	18,4
72,0	-	10,1	16,7
-	-	-	0,0
-	-	-	0,2
-	-	-	0,7
-	-	...	0,1
...	-	-	0,4
...	-	-	3,3
-	-	-	1,8
-	-	-	1,0
-	-	-	0,1
-	-	-	0,0
-	-	-	0,0
-	-	-	0,0
...	-	-	0,1
-	-	...	0,1
-	-	-	4,2
-	-	-	0,2
-	-	-	0,4
-	-	-	0,0
-	-	-	1,1
-	-	-	1,0
-	-	-	0,2
-	-	-	0,0
-	-	-	-
-	-	-	1,6
-	-	-	0,1
-	-	-	1,8
-	-	-	1,8
-	-	-	0,0
-	-	-	-
-	-	-	-

42. ПОСЕВНАЯ ПЛОЩАДЬ ПРОДОВОЛЬСТВЕННЫХ БАХЧЕВЫХ КУЛЬТУР
(гектаров)

	Хозяйства всех категорий	В ТОМ	
		сельскохозяйственные организации	сельскохозяйственные организации, не относящиеся к субъектам малого предпринимательства
			В ТОМ
Рязанская область	9,0	-	-
Муниципальные районы Рязанской области	8,8	-	-
Ермишинский район	0,1	-	-
Захаровский район	0,1	-	-
Кадомский район	0,0	-	-
Касимовский район	0,1	-	-
Клепиковский район	0,1	-	-
Кораблинский район	0,3	-	-
Милославский район	0,8	-	-
Михайловский район	0,5	-	-
Александрово-Невский район	0,5	-	-
Пителинский район	0,0	-	-
Пронский район	1,0	-	-
Путятинский район	0,0	-	-
Рыбновский район	0,3	-	-
Ряжский район	0,4	-	-
Рязанский район	1,0	-	-
Сапожковский район	0,2	-	-
Сараевский район	0,7	-	-
Сасовский район	0,4	-	-
Скопинский район	0,5	-	-
Спасский район	0,8	-	-
Старожилковский район	0,1	-	-
Ухоловский район	0,2	-	-
Чучковский район	0,0	-	-
Шацкий район	0,4	-	-
Шилковский район	0,4	-	-
Городские округа Рязанской области	0,2	-	-
город Рязань	0,2	-	-
город Касимов	0,0	-	-
город Сасово	-	-	-
город Скопин	0,0	-	-

ПОД УРОЖАЙ 2016 ГОДА В ХОЗЯЙСТВАХ ВСЕХ КАТЕГОРИЙ

числе			
числе		крестьянские (фермерские) хозяйства и индивидуальные предприниматели	хозяйства населения
малые предприятия (включая микропредприятия)	подсобные сельскохозяйственные предприятия несельскохозяйственных организаций		
-	-	-	9,0
-	-	-	8,8
-	-	-	0,1
-	-	-	0,1
-	-	-	0,0
-	-	-	0,1
-	-	-	0,1
-	-	-	0,3
-	-	-	0,8
-	-	-	0,5
-	-	-	0,5
-	-	-	0,0
-	-	-	1,0
-	-	-	0,0
-	-	-	0,3
-	-	-	0,4
-	-	-	1,0
-	-	-	0,2
-	-	-	0,7
-	-	-	0,4
-	-	-	0,5
-	-	-	0,8
-	-	-	0,1
-	-	-	0,2
-	-	-	0,0
-	-	-	0,4
-	-	-	0,4
-	-	-	0,2
-	-	-	0,2
-	-	-	0,0
-	-	-	-
-	-	-	0,0



43. ПОСЕВНАЯ ПЛОЩАДЬ АРБУЗОВ СТОЛОВЫХ
(гектаров)

	Хозяйства всех категорий	В ТОМ	
		сельскохозяйственные организации	сельскохозяйственные организации, не относящиеся к субъектам малого предпринимательства
Рязанская область	5,5	-	-
Муниципальные районы Рязанской области	5,4	-	-
Ермишинский район	0,1	-	-
Захаровский район	0,1	-	-
Кадомский район	0,0	-	-
Касимовский район	0,0	-	-
Клепиковский район	0,0	-	-
Кораблинский район	0,2	-	-
Милославский район	0,6	-	-
Михайловский район	0,2	-	-
Александрово-Невский район	0,3	-	-
Пителинский район	0,0	-	-
Пронский район	0,6	-	-
Путятинский район	0,0	-	-
Рыбновский район	0,1	-	-
Ряжский район	0,2	-	-
Рязанский район	0,6	-	-
Сапожковский район	0,1	-	-
Сараевский район	0,4	-	-
Сасовский район	0,2	-	-
Скопинский район	0,3	-	-
Спасский район	0,5	-	-
Старожиловский район	0,1	-	-
Ухоловский район	0,1	-	-
Чучковский район	-	-	-
Шацкий район	0,2	-	-
Шиловский район	0,3	-	-
Городские округа Рязанской области	0,2	-	-
город Рязань	0,1	-	-
город Касимов	0,0	-	-
город Сасово	-	-	-
город Скопин	0,0	-	-

ПОД УРОЖАЙ 2016 ГОДА В ХОЗЯЙСТВАХ ВСЕХ КАТЕГОРИЙ

числе			
числе		крестьянские (фермерские) хозяйства и индивидуальные предприниматели	хозяйства населения
малые предприятия (включая микропредприятия)	подсобные сельскохозяйственные предприятия несельскохозяйственных организаций		
-	-	-	5,5
-	-	-	5,4
-	-	-	0,1
-	-	-	0,1
-	-	-	0,0
-	-	-	0,0
-	-	-	0,0
-	-	-	0,2
-	-	-	0,6
-	-	-	0,2
-	-	-	0,3
-	-	-	0,0
-	-	-	0,6
-	-	-	0,0
-	-	-	0,1
-	-	-	0,2
-	-	-	0,6
-	-	-	0,1
-	-	-	0,4
-	-	-	0,2
-	-	-	0,3
-	-	-	0,5
-	-	-	0,1
-	-	-	0,1
-	-	-	-
-	-	-	0,2
-	-	-	0,3
-	-	-	0,2
-	-	-	0,1
-	-	-	0,0
-	-	-	-
-	-	-	0,0



44. ПОСЕВНАЯ ПЛОЩАДЬ ДЫНЬ
(гектаров)

	Хозяйства всех категорий	В ТОМ	
		сельскохозяйственные организации	сельскохозяйственные организации, не относящиеся к субъектам малого предпринимательства
			В ТОМ
Рязанская область	3,5	-	-
Муниципальные районы Рязанской области	3,4	-	-
Ермишинский район	0,0	-	-
Захаровский район	0,0	-	-
Кадомский район	0,0	-	-
Касимовский район	0,0	-	-
Клепиковский район	0,0	-	-
Кораблинский район	0,1	-	-
Милославский район	0,3	-	-
Михайловский район	0,2	-	-
Александрово-Невский район	0,2	-	-
Пителинский район	0,0	-	-
Пронский район	0,4	-	-
Путятинский район	0,0	-	-
Рыбновский район	0,1	-	-
Ряжский район	0,1	-	-
Рязанский район	0,4	-	-
Сапожковский район	0,1	-	-
Сараевский район	0,3	-	-
Сасовский район	0,2	-	-
Скопинский район	0,2	-	-
Спасский район	0,3	-	-
Старожилковский район	0,0	-	-
Ухоловский район	0,1	-	-
Чучковский район	0,0	-	-
Шацкий район	0,1	-	-
Шилковский район	0,1	-	-
Городские округа Рязанской области	0,1	-	-
город Рязань	0,1	-	-
город Касимов	0,0	-	-
город Сасово	-	-	-
город Скопин	-	-	-

ПОД УРОЖАЙ 2016 ГОДА В ХОЗЯЙСТВАХ ВСЕХ КАТЕГОРИЙ

числе			
числе		крестьянские (фермерские) хозяйства и индивидуальные предприниматели	хозяйства населения
малые предприятия (включая микропредприятия)	подсобные сельскохозяйственные предприятия несельскохозяйственных организаций		
-	-	-	3,5
-	-	-	3,4
-	-	-	0,0
-	-	-	0,0
-	-	-	0,0
-	-	-	0,0
-	-	-	0,0
-	-	-	0,1
-	-	-	0,3
-	-	-	0,2
-	-	-	0,2
-	-	-	0,0
-	-	-	0,4
-	-	-	0,0
-	-	-	0,1
-	-	-	0,1
-	-	-	0,4
-	-	-	0,1
-	-	-	0,3
-	-	-	0,2
-	-	-	0,2
-	-	-	0,3
-	-	-	0,0
-	-	-	0,1
-	-	-	0,0
-	-	-	0,1
-	-	-	0,1
-	-	-	0,1
-	-	-	0,1
-	-	-	0,0
-	-	-	-
-	-	-	-

45. ПОСЕВНАЯ ПЛОЩАДЬ КОРМОВЫХ КУЛЬТУР
(гектаров)

	Хозяйства всех категорий	В ТОМ	
		сельскохозяйственные организации	сельскохозяйственные организации, не относящиеся к субъектам малого предпринимательства
			В ТОМ
Рязанская область	151481,0	138199,0	82776,0
Муниципальные районы Рязанской области	151481,0	138199,0	82776,0
Ермишинский район	5552,4	3562,0	-
Захаровский район	15546,2	15169,0	11957,0
Кадомский район	1129,6	...	-
Касимовский район	10757,1	10578,0	...
Клепиковский район	5412,1	3896,0	-
Кораблинский район	11108,8	11029,0	7374,0
Милославский район	1568,0	1290,5	...
Михайловский район	6400,9	6096,0	-
Александрово-Невский район	14043,1	13883,0	13883,0
Пителинский район	2304,9
Пронский район	6810,3	6659,0	...
Путятинский район	947,1	863,0	...
Рыбновский район	8186,3	7996,0	5220,0
Ряжский район	10975,7	8610,0	...
Рязанский район	12721,9	12544,0	7291,0
Сапожковский район	654,2	...	-
Сараевский район	4250,6	3224,0	...
Сасовский район	2892,1	2811,0	2811,0
Скопинский район	2445,0	2010,5	...
Спасский район	2438,5	1894,0	...
Старожиловский район	11138,6	11081,0	6738,0
Ухоловский район	3403,1	2400,0	-
Чучковский район	3217,3	3047,0	...
Шацкий район	2657,2	2189,0	-
Шиловский район	4920,2	3926,0	...
Городские округа Рязанской области	0,1	-	-
город Рязань	0,0	-	-
город Касимов	-	-	-
город Сасово	-	-	-
город Скопин	0,0	-	-

ПОД УРОЖАЙ 2016 ГОДА В ХОЗЯЙСТВАХ ВСЕХ КАТЕГОРИЙ

числе			
числе		крестьянские (фермерские) хозяйства и индивидуальные предприниматели	хозяйства населения
малые предприятия (включая микропредприятия)	подсобные сельскохозяйственные предприятия несельскохозяйственных организаций		
54175,0	1248,0	12329,8	952,3
54175,0	1248,0	12329,8	952,2
3562,0	-	1963,0	27,4
3212,0	-	...	22,2
...	-	475,0	7,6
7398,0	15,6
3896,0	-	1507,0	9,1
3655,0	-	...	35,8
...	...	255,0	22,5
6096,0	-	285,0	19,9
-	-	...	87,1
-	-	-	4,9
1430,0	-	137,0	14,3
423,0	-	...	6,1
2328,0	...	175,0	15,3
770,0	-	2356,9	8,8
4684,0	...	138,4	39,6
...	-	...	10,2
1845,0	-	733,0	293,6
-	-	...	75,1
629,0	...	353,0	81,5
...	-	...	44,5
4343,0	-	...	22,6
2400,0	-	988,0	15,1
620,0	-	...	10,3
2189,0	-	414,0	54,2
2554,0	-	985,0	9,2
-	-	-	0,1
-	-	-	0,0
-	-	-	-
-	-	-	-
-	-	-	0,0

46. ПОСЕВНАЯ ПЛОЩАДЬ ТРАВ ОДНОЛЕТНИХ
(гектаров)

	Хозяйства всех категорий	В ТОМ	
		сельскохозяйственные организации	сельскохозяйственные организации, не относящиеся к субъектам малого предпринимательства
			В ТОМ
Рязанская область	35610,7	33231,0	20967,0
Муниципальные районы Рязанской области	35610,7	33231,0	20967,0
Ермишинский район	432,5	...	-
Захаровский район	4690,2	4328,0	3311,0
Кадомский район	20,2	-	-
Касимовский район	2151,1	2129,0	...
Клепиковский район	1148,7	1130,0	-
Кораблинский район	2569,9	2551,0	1366,0
Милославский район	551,0
Михайловский район	1688,5	1679,0	-
Александрово-Невский район	4808,0	4741,0	4741,0
Пителинский район	1276,9
Пронский район	689,5	680,0	...
Путятинский район	81,8	-	-
Рыбновский район	1497,9	1451,0	936,0
Ряжский район	4505,4
Рязанский район	3070,8	3043,0	...
Сапожковский район	6,4	-	-
Сараевский район	1068,2	840,0	...
Сасовский район	440,0
Скопинский район	227,7
Спасский район	212,7
Старожилковский район	885,8	852,0	...
Ухоловский район	737,1	729,0	-
Чучковский район	942,8
Шацкий район	902,3	...	-
Шиловский район	1005,1	1002,0	...
Городские округа Рязанской области	-	-	-
город Рязань	-	-	-
город Касимов	-	-	-
город Сасово	-	-	-
город Скопин	-	-	-

ПОД УРОЖАЙ 2016 ГОДА В ХОЗЯЙСТВАХ ВСЕХ КАТЕГОРИЙ

числе			
числе		крестьянские (фермерские) хозяйства и индивидуальные предприниматели	хозяйства населения
малые предприятия (включая микропредприятия)	подсобные сельскохозяйственные предприятия несельскохозяйственных организаций		
11874,0	390,0	1877,7	502,0
11874,0	390,0	1877,7	502,0
...	-	-	12,5
1017,0	-	...	12,2
-	-	...	5,2
1629,0	-	...	8,9
1130,0	-	...	3,7
...	-	-	18,9
-	-	...	11,0
1679,0	-	-	9,5
-	-	-	67,0
-	-	-	1,9
...	-	-	9,5
-	-	...	3,8
305,0	6,9
-	-	...	3,4
940,0	21,3
-	-	-	6,4
480,0	-	...	148,2
-	-	-	40,0
...	-	...	34,7
...	-	-	22,7
504,0	-	...	13,8
729,0	-	-	8,1
-	-	-	4,8
...	-	-	24,3
630,0	-	-	3,1
-	-	-	-
-	-	-	-
-	-	-	-
-	-	-	-
-	-	-	-

47. ПОСЕВНАЯ ПЛОЩАДЬ ТРАВ МНОГОЛЕТНИХ
(гектаров)

	Хозяйства всех категорий	В ТОМ	
		сельскохозяйственные организации	сельскохозяйственные организации, не относящиеся к субъектам малого предпринимательства
Рязанская область	84139,0	74297,0	40339,0
Муниципальные районы Рязанской области	84139,0	74297,0	40339,0
Ермишинский район	4828,9	2855,0	-
Захаровский район	7775,8	7766,0	6506,0
Кадомский район	1107,9	...	-
Касимовский район	7438,4	7283,0	...
Клепиковский район	3562,2	2066,0	-
Кораблинский район	6176,9	6119,0	4158,0
Милославский район	439,0	420,0	...
Михайловский район	3371,7	3080,0	-
Александрово-Невский район	5291,0	5212,0	5212,0
Пителинский район	540,9
Пронский район	3650,2	3509,0	...
Путятинский район	794,9	793,0	...
Рыбновский район	4204,0	4067,0	2606,0
Ряжский район	3866,8	3158,0	...
Рязанский район	6148,5	6003,0	3190,0
Сапожковский район	645,9	...	-
Сараевский район	2502,3	1723,0	...
Сасовский район	954,2
Скопинский район	2137,7	1876,0	...
Спасский район	1860,8	1344,0	...
Старожилковский район	7769,2	7747,0	4773,0
Ухоловский район	2130,0	1138,0	-
Чучковский район	1842,5	1679,0	...
Шацкий район	1669,2	1231,0	-
Шиловский район	3430,3	2618,0	...
Городские округа Рязанской области	-	-	-
город Рязань	-	-	-
город Касимов	-	-	-
город Сасово	-	-	-
город Скопин	-	-	-

ПОД УРОЖАЙ 2016 ГОДА В ХОЗЯЙСТВАХ ВСЕХ КАТЕГОРИЙ

числе			
числе		крестьянские (фермерские) хозяйства и индивидуальные предприниматели	хозяйства населения
малые предприятия (включая микропредприятия)	подсобные сельскохозяйственные предприятия несельскохозяйственных организаций		
33281,0	677,0	9516,3	325,6
33281,0	677,0	9516,3	325,6
2855,0	-	1963,0	10,9
1260,0	-	...	4,8
...	-	460,0	0,9
4933,0	5,0
2066,0	-	1492,0	4,2
1961,0	-	...	13,9
...	4,0
3080,0	-	285,0	6,7
-	-	...	6,0
-	-	-	0,9
805,0	-	137,0	4,2
353,0	-	-	1,9
1373,0	...	135,0	2,0
770,0	-	706,9	1,9
2424,0	...	131,1	14,4
...	-	...	1,9
1127,0	-	653,0	126,3
-	-	...	19,2
586,0	-	223,0	38,7
...	-	...	16,8
2974,0	-	...	7,2
1138,0	-	988,0	4,0
620,0	-	...	3,5
1231,0	-	414,0	24,2
1924,0	-	810,0	2,3
-	-	-	-
-	-	-	-
-	-	-	-
-	-	-	-
-	-	-	-

48.ПОСЕВНАЯ ПЛОЩАДЬ КУКУРУЗЫ НА КОРМ
(гектаров)

	Хозяйства всех категорий	В ТОМ	
		сельскохозяйственные организации	сельскохозяйственные организации, не относящиеся к субъектам малого предпринимательства
			В ТОМ
Рязанская область	31372,0	30647,0	21470,0
Муниципальные районы Рязанской области	31372,0	30647,0	21470,0
Ермишинский район	287,0	...	-
Захаровский район	3075,0	3075,0	2140,0
Кадомский район	-	-	-
Касимовский район	1166,0	1166,0	...
Клепиковский район	700,0	...	-
Кораблинский район	2359,0	2359,0	...
Милославский район	360,0
Михайловский район	1337,0	1337,0	-
Александров-Невский район	3930,0	3930,0	3930,0
Пителинский район	485,0
Пронский район	2470,0	2470,0	...
Путятинский район	70,0	...	-
Рыбновский район	2478,0	2478,0	1678,0
Ряжский район	2600,0
Рязанский район	3498,0	3498,0	...
Сапожковский район	-	-	-
Сараевский район	661,0	661,0	...
Сасовский район	1482,0	1482,0	1482,0
Скопинский район	71,0
Спасский район	360,0	360,0	...
Старожилковский район	2482,0	2482,0	1617,0
Ухоловский район	510,0	510,0	-
Чучковский район	430,0
Шацкий район	80,0	...	-
Шиловский район	481,0
Городские округа Рязанской области	-	-	-
город Рязань	-	-	-
город Касимов	-	-	-
город Сасово	-	-	-
город Скопин	-	-	-

ПОД УРОЖАЙ 2016 ГОДА В ХОЗЯЙСТВАХ ВСЕХ КАТЕГОРИЙ

числе			
числе		крестьянские (фермерские) хозяйства и индивидуальные предприниматели	хозяйства населения
малые предприятия (включая микропредприятия)	подсобные сельскохозяйственные предприятия несельскохозяйственных организаций		
8997,0	180,0	725,0	-
8997,0	180,0	725,0	-
...	-	-	-
935,0	-	-	-
-	-	-	-
836,0	...	-	-
...	-	-	-
...	-	-	-
-	-	-	-
1337,0	-	-	-
-	-	-	-
-	-	-	-
...	-	-	-
...	-	-	-
650,0	...	-	-
-	-	...	-
1320,0	-	-	-
-	-	-	-
238,0	-	-	-
-	-	-	-
-	-	-	-
...	-	-	-
865,0	-	-	-
510,0	-	-	-
-	-	-	-
...	-	-	-
-	-	...	-
-	-	-	-
-	-	-	-
-	-	-	-
-	-	-	-
-	-	-	-

49. ПОСЕВНАЯ ПЛОЩАДЬ КОРНЕПЛОДНЫХ КОРМОВЫХ КУЛЬТУР, ВКЛЮЧАЯ СВЕКЛУ
(гектаров)

	Хозяйства всех категорий	В ТОМ	
		сельскохозяйственные организации	сельскохозяйственные организации, не относящиеся к субъектам малого предпринимательства
Рязанская область	106,1	24,0	-
Муниципальные районы Рязанской области	106,1	24,0	-
Ермишинский район	3,0	-	-
Захаровский район	2,2	-	-
Кадомский район	1,2	-	-
Касимовский район	1,5	-	-
Клепиковский район	0,4	-	-
Кораблинский район	3,0	-	-
Милославский район	7,5	...	-
Михайловский район	3,2	-	-
Александрово-Невский район	7,3	-	-
Пителинский район	2,0	-	-
Пронский район	0,6	-	-
Путятинский район	0,2	-	-
Рыбновский район	2,0	-	-
Ряжский район	3,0	-	-
Рязанский район	3,7	-	-
Сапожковский район	1,9	-	-
Сараевский район	11,6	-	-
Сасовский район	7,7	-	-
Скопинский район	5,8	...	-
Спасский район	1,7	-	-
Старожиловский район	1,6	-	-
Ухоловский район	24,5	23,0	-
Чучковский район	2,0	-	-
Шацкий район	4,7	-	-
Шиловский район	3,7	-	-
Городские округа Рязанской области	0,1	-	-
город Рязань	0,0	-	-
город Касимов	-	-	-
город Сасово	-	-	-
город Скопин	0,0	-	-

САХАРНУЮ НА КОРМ СКОТУ, ПОД УРОЖАЙ 2016 ГОДА В ХОЗЯЙСТВАХ ВСЕХ КАТЕГОРИЙ

числе			
числе		крестьянские (фермерские) хозяйства и индивидуальные предприниматели	хозяйства населения
малые предприятия (включая микропредприятия)	подсобные сельскохозяйственные предприятия несельскохозяйственных организаций		
23,0	1,0	0,8	81,4
23,0	1,0	0,8	81,3
-	-	-	3,0
-	-	-	2,2
-	-	-	1,2
-	-	-	1,5
-	-	-	0,4
-	-	-	3,0
-	”	-	7,0
-	-	-	3,2
-	-	-	7,3
-	-	-	2,0
-	-	-	0,6
-	-	-	0,2
-	-	-	2,0
-	-	-	3,0
-	-	”	2,9
-	-	-	1,9
-	-	-	11,6
-	-	-	7,7
-	”	-	5,3
-	-	-	1,7
-	-	-	1,6
23,0	-	-	1,5
-	-	-	2,0
-	-	-	4,7
-	-	-	3,7
-	-	-	0,1
-	-	-	0,0
-	-	-	-
-	-	-	-
-	-	-	0,0

50. ПОСЕВНАЯ ПЛОЩАДЬ БАХЧЕВЫХ КОРМОВЫХ КУЛЬТУР
(гектаров)

	Хозяйства всех категорий	В ТОМ	
		сельскохозяйственные организации	сельскохозяйственные организации, не относящиеся к субъектам малого предпринимательства
Рязанская область	19,5	-	-
Муниципальные районы Рязанской области	19,5	-	-
Ермишинский район	1,0	-	-
Захаровский район	0,0	-	-
Кадомский район	0,3	-	-
Касимовский район	0,1	-	-
Клепиковский район	0,0	-	-
Кораблинский район	0,0	-	-
Милославский район	0,6	-	-
Михайловский район	0,2	-	-
Александрово-Невский район	6,1	-	-
Пителинский район	0,0	-	-
Пронский район	-	-	-
Путятинский район	0,0	-	-
Рыбновский район	0,0	-	-
Ряжский район	-	-	-
Рязанский район	0,0	-	-
Сапожковский район	-	-	-
Сараевский район	3,6	-	-
Сасовский район	3,9	-	-
Скопинский район	1,5	-	-
Спасский район	1,0	-	-
Старожиловский район	0,0	-	-
Ухоловский район	0,5	-	-
Чучковский район	-	-	-
Шацкий район	0,6	-	-
Шиловский район	0,1	-	-
Городские округа Рязанской области	0,0	-	-
город Рязань	-	-	-
город Касимов	-	-	-
город Сасово	-	-	-
город Скопин	0,0	-	-

ПОД УРОЖАЙ 2016 ГОДА В ХОЗЯЙСТВАХ ВСЕХ КАТЕГОРИЙ

числе			
числе		крестьянские (фермерские) хозяйства и индивидуальные предприниматели	хозяйства населения
малые предприятия (включая микропредприятия)	подсобные сельскохозяйственные предприятия несельскохозяйственных организаций		
-	-	-	19,5
-	-	-	19,5
-	-	-	1,0
-	-	-	0,0
-	-	-	0,3
-	-	-	0,1
-	-	-	0,0
-	-	-	0,0
-	-	-	0,6
-	-	-	0,2
-	-	-	6,1
-	-	-	0,0
-	-	-	-
-	-	-	0,0
-	-	-	0,0
-	-	-	-
-	-	-	0,0
-	-	-	-
-	-	-	3,6
-	-	-	3,9
-	-	-	1,5
-	-	-	1,0
-	-	-	0,0
-	-	-	0,5
-	-	-	-
-	-	-	0,6
-	-	-	0,1
-	-	-	0,0
-	-	-	-
-	-	-	-
-	-	-	-
-	-	-	0,0



51.ПОСЕВНАЯ ПЛОЩАДЬ ПРОЧИХ КОРМОВЫХ КУЛЬТУР
(гектаров)

	Хозяйства всех категорий	В ТОМ	
		сельскохозяйственные организации	сельскохозяйственные организации, не относящиеся к субъектам малого предпринимательства
			В ТОМ
Рязанская область	233,2	-	-
Муниципальные районы Рязанской области	233,2	-	-
Ермишинский район	-	-	-
Захаровский район	3,0	-	-
Кадомский район	-	-	-
Касимовский район	-	-	-
Клепиковский район	0,9	-	-
Кораблинский район	0,0	-	-
Милославский район	210,0	-	-
Михайловский район	0,2	-	-
Александрово-Невский район	0,7	-	-
Пителинский район	-	-	-
Пронский район	-	-	-
Путятинский район	0,1	-	-
Рыбновский район	4,4	-	-
Ряжский район	0,5	-	-
Рязанский район	0,9	-	-
Сапожковский район	-	-	-
Сараевский район	3,7	-	-
Сасовский район	4,2	-	-
Скопинский район	1,0	-	-
Спасский район	2,3	-	-
Старожиловский район	-	-	-
Ухоловский район	0,9	-	-
Чучковский район	-	-	-
Шацкий район	0,4	-	-
Шилловский район	0,0	-	-
Городские округа Рязанской области	-	-	-
город Рязань	-	-	-
город Касимов	-	-	-
город Сасово	-	-	-
город Скопин	-	-	-

ПОД УРОЖАЙ 2016 ГОДА В ХОЗЯЙСТВАХ ВСЕХ КАТЕГОРИЙ

числе		крестьянские (фермерские) хозяйства и индивидуальные предприниматели	хозяйства населения
числе			
малые предприятия (включая микробизнес)	подсобные сельскохозяйственные предприятия несельскохозяйственных организаций		
-	-	210,0	23,2
-	-	210,0	23,2
-	-	-	-
-	-	-	3,0
-	-	-	-
-	-	-	-
-	-	-	0,9
-	-	-	0,0
-	-	210,0	-
-	-	-	0,2
-	-	-	0,7
-	-	-	-
-	-	-	-
-	-	-	0,1
-	-	-	4,4
-	-	-	0,5
-	-	-	0,9
-	-	-	-
-	-	-	3,7
-	-	-	4,2
-	-	-	1,0
-	-	-	2,3
-	-	-	-
-	-	-	0,9
-	-	-	-
-	-	-	0,4
-	-	-	0,0
-	-	-	-
-	-	-	-
-	-	-	-
-	-	-	-
-	-	-	-
-	-	-	-
-	-	-	-





ПОСЕВНЫЕ ПЛОЩАДИ В ХОЗЯЙСТВАХ НАСЕЛЕНИЯ

**ПОСЕВНЫЕ ПЛОЩАДИ В
52.ОБЩАЯ ПОСЕВНАЯ ПЛОЩАДЬ СЕЛЬСКОХОЗЯЙСТВЕННЫХ
(гектаров)**

	Хозяйства населения - всего	личные подсобные и другие индивидуаль- ные хозяйства граждан	из них хозяйства	
			личные подсобные	граждан, имеющих земельные участки для индивидуаль- ного жилищного строительства ¹⁾
Рязанская область	22851,5	20910,2	19648,1	592,6
Муниципальные районы Рязанской области	21569,1	20069,8	19230,4	169,9
Ермишинский район	384,3	384,3	381,8	2,5
Захаровский район	503,0	491,8	483,6	5,2
Кадомский район	298,0	298,0	296,3	1,7
Касимовский район	1369,8	1363,5	1363,5	-
Клепиковский район	844,0	844,0	844,0	-
Кораблинский район	576,1	453,3	411,0	9,6
Милославский район	568,5	568,5	568,5	-
Михайловский район	1090,2	1090,2	1090,2	-
Александрово-Невский район	676,6	676,6	676,6	-
Пителинский район	281,4	281,4	225,7	-
Пронский район	883,1	749,4	711,1	35,8
Путятинский район	456,7	456,7	445,9	-
Рыбновский район	1743,2	1322,3	1004,0	22,9
Ряжский район	482,5	424,4	424,4	-
Рязанский район	2368,2	1754,7	1663,8	68,2
Сапожковский район	645,2	643,5	643,5	-
Сараевский район	1130,0	1130,0	1130,0	-
Сасовский район	654,5	643,7	643,7	-
Скопинский район	1171,8	1162,1	1162,1	-
Спасский район	1737,2	1723,3	1521,9	9,9
Старожиловский район	601,3	596,1	577,2	2,0
Ухоловский район	415,4	415,4	415,4	-
Чучковский район	325,9	325,9	287,1	0,5
Шацкий район	1252,4	1252,4	1242,2	10,2
Шилловский район	1109,9	1018,3	1016,9	1,4
Городские округа Рязанской области	1282,5	840,4	417,7	422,7
город Рязань	675,2	315,4	99,9	215,4
город Касимов	228,2	190,4	190,4	-
город Сасово	189,5	189,5	-	189,5
город Скопин	189,6	145,2	127,4	17,8

¹⁾ Хозяйства граждан, имеющих земельные участки с площадью 4 и более соток и занимающихся сельскохозяйственным производством.

**ХОЗЯЙСТВАХ НАСЕЛЕНИЯ
КУЛЬТУР ПОД УРОЖАЙ 2016 ГОДА В ХОЗЯЙСТВАХ НАСЕЛЕНИЯ**

В том числе			
граждан, имеющих земельные участки (садовые, огородные, дачные и другие), не входящих в объединения	некоммерческие объединения граждан		
	всего	из них	
		садоводческие	дачные
669,4	1941,4	1941,2	0,2
669,4	1499,3	1499,1	0,2
-	-	-	-
3,0	11,2	11,2	-
-	-	-	-
-	6,3	6,3	-
-	-	-	-
32,8	122,8	122,8	-
-	-	-	-
-	-	-	-
55,7	-	-	-
2,5	133,7	133,7	-
10,8	-	-	-
295,5	420,9	420,7	0,2
-	58,1	58,1	-
22,6	613,6	613,6	-
-	1,7	1,7	-
-	-	-	-
-	10,8	10,8	-
-	9,7	9,7	-
191,4	14,0	14,0	-
17,0	5,1	5,1	-
-	-	-	-
38,2	-	-	-
-	-	-	-
-	91,7	91,7	-
-	442,0	442,0	-
-	359,8	359,8	-
-	37,8	37,8	-
-	-	-	-
-	44,4	44,4	-

53. ПОСЕВНАЯ ПЛОЩАДЬ ЗЕРНОВЫХ И ЗЕРНОБОБОВЫХ КУЛЬТУР
(гектаров)

	Хозяйства населения - всего	личные подсобные и другие индивидуальные хозяйства граждан	из них хозяйства	
			личные подсобные	граждан, имеющих земельные участки для индивидуального жилищного строительства ¹⁾
Рязанская область	131,8	131,8	131,8	-
Муниципальные районы Рязанской области	131,8	131,8	131,8	-
Ермишинский район	-	-	-	-
Захаровский район	-	-	-	-
Кадомский район	-	-	-	-
Касимовский район	-	-	-	-
Клепиковский район	-	-	-	-
Кораблинский район	-	-	-	-
Милославский район	-	-	-	-
Михайловский район	-	-	-	-
Александрово-Невский район	131,8	131,8	131,8	-
Пителинский район	-	-	-	-
Пронский район	-	-	-	-
Путятинский район	-	-	-	-
Рыбновский район	-	-	-	-
Ряжский район	-	-	-	-
Рязанский район	-	-	-	-
Сапожковский район	-	-	-	-
Сараевский район	-	-	-	-
Сасовский район	-	-	-	-
Скопинский район	-	-	-	-
Спасский район	-	-	-	-
Старожилковский район	-	-	-	-
Ухоловский район	-	-	-	-
Чучковский район	-	-	-	-
Шацкий район	-	-	-	-
Шиловский район	-	-	-	-
Городские округа Рязанской области	-	-	-	-
город Рязань	-	-	-	-
город Касимов	-	-	-	-
город Сасово	-	-	-	-
город Скопин	-	-	-	-

¹⁾ Хозяйства граждан, имеющих земельные участки с площадью 4 и более соток и занимающихся сельскохозяйственным производством.



54. ПОСЕВНАЯ ПЛОЩАДЬ КАРТОФЕЛЯ ПОД
(гектаров)

	Хозяйства населения - всего	личные подсобные и другие индивидуаль- ные хозяйства граждан	из них хозяйства	
			личные подсобные	граждан, имеющих земельные участки для индивидуаль- ного жилищного строительства ¹⁾
Рязанская область	16992,0	15562,0	14663,4	400,2
Муниципальные районы Рязанской области	16116,7	15013,1	14379,1	135,6
Ермишинский район	289,1	289,1	287,4	1,8
Захаровский район	412,5	404,0	397,8	4,4
Кадомский район	236,2	236,2	234,7	1,5
Касимовский район	1100,8	1095,4	1095,4	-
Клепиковский район	642,6	642,6	642,6	-
Кораблинский район	347,9	257,5	232,0	5,4
Милославский район	447,4	447,4	447,4	-
Михайловский район	883,6	883,6	883,6	-
Александро-Невский район	376,0	376,0	376,0	-
Пителинский район	250,9	250,9	199,2	-
Пронский район	797,6	695,7	661,6	31,9
Путятинский район	343,0	343,0	335,2	-
Рыбновский район	1217,5	904,8	666,4	18,3
Ряжский район	362,7	314,5	314,5	-
Рязанский район	1695,4	1276,4	1202,6	55,1
Сапожковский район	492,1	490,8	490,8	-
Сараевский район	675,8	675,8	675,8	-
Сасовский район	503,1	494,5	494,5	-
Скопинский район	877,1	867,8	867,8	-
Спасский район	1170,3	1160,3	1020,7	6,7
Старожиловский район	464,2	460,8	446,6	1,4
Ухоловский район	351,9	351,9	351,9	-
Чучковский район	253,4	253,4	223,0	0,5
Шацкий район	994,3	994,3	986,7	7,6
Шиловский район	931,0	846,1	845,0	1,2
Городские округа Рязанской области	875,3	548,9	284,3	264,6
город Рязань	398,5	147,6	41,7	105,9
город Касимов	198,7	163,8	163,8	-
город Сасово	147,6	147,6	-	147,6
город Скопин	130,5	89,9	78,8	11,1

¹⁾ Хозяйства граждан, имеющих земельные участки с площадью 4 и более соток и занимающихся сельскохозяйственным производством.

УРОЖАЙ 2016 ГОДА В ХОЗЯЙСТВАХ НАСЕЛЕНИЯ

В том числе			
граждан, имеющих земельные участки (садовые, огородные, дачные и другие), не входящих в объединения	некоммерческие объединения граждан		
	всего	из них	
		садоводческие	дачные
498,4	1430,0	1429,9	0,1
498,4	1103,7	1103,6	0,1
-	-	-	-
1,9	8,6	8,6	-
-	-	-	-
-	5,4	5,4	-
-	-	-	-
20,0	90,4	90,4	-
-	-	-	-
-	-	-	-
51,8	-	-	-
2,2	101,9	101,9	-
7,9	-	-	-
220,2	312,7	312,6	0,1
-	48,2	48,2	-
18,7	419,0	419,0	-
-	1,4	1,4	-
-	-	-	-
-	8,6	8,6	-
-	9,3	9,3	-
132,9	10,0	10,0	-
12,8	3,4	3,4	-
-	-	-	-
29,9	-	-	-
-	-	-	-
-	84,9	84,9	-
-	326,4	326,4	-
-	250,8	250,8	-
-	35,0	35,0	-
-	-	-	-
-	40,6	40,6	-

55. ПОСЕВНАЯ ПЛОЩАДЬ ОВОЩНЫХ И БАХЧЕВЫХ КУЛЬТУР
(гектаров)

	Хозяйства населения - всего	личные подсобные и другие индивидуальные хозяйства граждан	из них хозяйства	
			личные подсобные	граждан, имеющих земельные участки для индивидуального жилищного строительства ²⁾
Рязанская область	4775,4	4264,1	3908,4	191,2
Муниципальные районы Рязанской области	4368,3	3972,6	3775,0	33,1
Ермишинский район	67,8	67,8	67,5	0,3
Захаровский район	68,2	65,6	64,5	0,8
Кадомский район	54,2	54,2	54,0	0,2
Касимовский район	253,4	252,5	252,5	-
Клепиковский район	192,4	192,4	192,4	-
Кораблинский район	192,5	160,1	143,6	4,1
Милославский район	98,5	98,5	98,5	-
Михайловский район	186,7	186,7	186,7	-
Алекса́ндро-Невский район	81,6	81,6	81,6	-
Пителинский район	25,5	25,5	22,4	-
Пронский район	71,2	39,4	35,2	3,9
Путятинский район	107,5	107,5	104,6	-
Рыбновский район	510,4	402,2	324,0	4,5
Ряжский район	111,0	101,1	101,1	-
Рязанский район	633,2	438,7	421,8	13,0
Сапожковский район	142,8	142,5	142,5	-
Сараевский район	160,6	160,6	160,6	-
Сасовский район	76,3	74,1	74,1	-
Скопинский район	213,2	212,8	212,8	-
Спасский район	522,4	518,4	458,7	3,1
Старожиловский район	114,4	112,7	108,5	0,5
Ухоловский район	48,5	48,5	48,5	-
Чучковский район	62,2	62,2	54,4	0,1
Шацкий район	203,9	203,9	201,5	2,4
Шиловский район	169,8	162,9	162,7	0,2
Городские округа Рязанской области	407,1	291,4	133,4	158,0
город Рязань	276,6	167,7	58,2	109,5
город Касимов	29,5	26,6	26,6	-
город Сасово	41,9	41,9	-	41,9
город Скопин	59,1	55,2	48,6	6,7

¹⁾ Включая овощи закрытого грунта.

²⁾ Хозяйства граждан, имеющих земельные участки с площадью 4 и более соток и занимающихся сельскохозяйственным производством.

ПОД УРОЖАЙ 2016 ГОДА В ХОЗЯЙСТВАХ НАСЕЛЕНИЯ¹⁾

В том числе			
граждан, имеющих земельные участки (садовые, огородные, дачные и другие), не входящих в объединения	некоммерческие объединения граждан		
	всего	из них	
		садоводческие	дачные
164,5	511,4	511,3	0,1
164,5	395,7	395,6	0,1
-	-	-	-
0,4	2,6	2,6	-
-	-	-	-
-	0,9	0,9	-
-	-	-	-
12,3	32,4	32,4	-
-	-	-	-
-	-	-	-
3,1	-	-	-
0,3	31,8	31,8	-
2,9	-	-	-
73,7	108,2	108,1	0,1
-	9,9	9,9	-
3,9	194,5	194,5	-
-	0,3	0,3	-
-	-	-	-
-	2,2	2,2	-
-	0,3	0,3	-
56,7	4,0	4,0	-
3,6	1,8	1,8	-
-	-	-	-
7,7	-	-	-
-	-	-	-
-	6,8	6,8	-
-	115,7	115,7	-
-	108,9	108,9	-
-	2,9	2,9	-
-	-	-	-
-	3,9	3,9	-

56. ПОСЕВНАЯ ПЛОЩАДЬ ОВОЩЕЙ ОТКРЫТОГО
(гектаров)

	Хозяйства населения - всего	личные подсобные и другие индивидуаль- ные хозяйства граждан	из них хозяйства	
			личные подсобные	граждан, имеющих земельные участки для индивидуаль- ного жилищного строительства ¹⁾
Рязанская область	4603,0	4122,6	3783,5	179,3
Муниципальные районы Рязанской области	4226,0	3849,7	3658,7	31,2
Ермишинский район	67,0	67,0	66,7	0,3
Захаровский район	66,2	63,8	62,7	0,7
Кадомский район	52,8	52,8	52,7	0,2
Касимовский район	241,9	241,2	241,2	-
Клепиковский район	184,3	184,3	184,3	-
Кораблинский район	188,8	156,8	140,8	3,8
Милославский район	92,1	92,1	92,1	-
Михайловский район	182,3	182,3	182,3	-
Алекса́ндро-Невский район	80,2	80,2	80,2	-
Пителинский район	25,1	25,1	22,1	-
Пронский район	66,8	37,5	33,7	3,5
Путятинский район	106,4	106,4	103,5	-
Рыбновский район	492,6	389,5	313,9	4,3
Ряжский район	105,9	96,3	96,3	-
Рязанский район	601,8	417,8	402,0	12,3
Сапожковский район	140,1	139,8	139,8	-
Сараевский район	158,6	158,6	158,6	-
Сасовский район	73,8	71,7	71,7	-
Скопинский район	209,3	208,9	208,9	-
Спасский район	507,7	503,9	445,6	3,1
Старожиловский район	110,0	108,3	104,3	0,5
Ухоловский район	46,9	46,9	46,9	-
Чучковский район	60,7	60,7	52,9	0,1
Шацкий район	200,3	200,3	198,0	2,3
Шиловский район	164,3	157,5	157,3	0,2
Городские округа Рязанской области	377,0	272,9	124,8	148,0
город Рязань	255,1	157,3	56,6	100,7
город Касимов	25,0	22,5	22,5	-
город Сасово	41,0	41,0	-	41,0
город Скопин	56,0	52,1	45,7	6,4

¹⁾ Хозяйства граждан, имеющих земельные участки с площадью 4 и более соток и занимающихся сельскохозяйственным производством.

ГРУНТА ПОД УРОЖАЙ 2016 ГОДА В ХОЗЯЙСТВАХ НАСЕЛЕНИЯ

В том числе			
граждан, имеющих земельные участки (садовые, огородные, дачные и другие), не входящих в объединения	некоммерческие объединения граждан		
	всего	из них	
		садоводческие	дачные
159,8	480,4	480,3	0,1
159,8	376,3	376,2	0,1
-	-	-	-
0,3	2,4	2,4	-
-	-	-	-
-	0,7	0,7	-
-	-	-	-
12,2	32,0	32,0	-
-	-	-	-
-	-	-	-
-	-	-	-
3,0	-	-	-
0,2	29,3	29,3	-
2,9	-	-	-
71,3	103,1	103,0	0,1
-	9,6	9,6	-
3,5	184,0	184,0	-
-	0,3	0,3	-
-	-	-	-
-	2,2	2,2	-
-	0,3	0,3	-
55,2	3,9	3,9	-
3,5	1,7	1,7	-
-	-	-	-
7,6	-	-	-
-	-	-	-
-	6,8	6,8	-
-	104,1	104,1	-
-	97,8	97,8	-
-	2,5	2,5	-
-	-	-	-
-	3,9	3,9	-

57.ПОСЕВНАЯ ПЛОЩАДЬ КАПУСТЫ (ОТКРЫТОГО ГРУНТА), КРОМЕ
(гектаров)

	Хозяйства населения - всего	личные подсобные и другие индивидуальные хозяйства граждан	из них хозяйства	
			личные подсобные	граждан, имеющих земельные участки для индивидуального жилищного строительства ¹⁾
Рязанская область	992,0	931,6	866,4	28,9
Муниципальные районы Рязанской области	938,4	888,1	844,7	7,0
Ермишинский район	12,8	12,8	12,8	0,0
Захаровский район	14,5	14,0	13,7	0,2
Кадомский район	11,1	11,1	11,1	0,0
Касимовский район	68,4	68,4	68,4	-
Клепиковский район	47,8	47,8	47,8	-
Кораблинский район	40,4	36,7	33,6	0,9
Милославский район	18,1	18,1	18,1	-
Михайловский район	37,8	37,8	37,8	-
Александровский район	16,9	16,9	16,9	-
Пителинский район	4,7	4,7	4,3	-
Пронский район	11,7	7,3	6,5	0,8
Путятинский район	29,3	29,3	28,3	-
Рыбновский район	110,5	90,9	74,7	0,9
Ряжский район	16,4	15,3	15,3	-
Рязанский район	111,7	93,1	89,4	3,3
Сапожковский район	37,7	37,6	37,6	-
Сараевский район	42,4	42,4	42,4	-
Сасовский район	16,8	16,5	16,5	-
Скопинский район	44,6	44,5	44,5	-
Спасский район	132,7	132,1	116,8	0,5
Старожиловский район	20,7	20,3	19,4	0,2
Ухоловский район	9,8	9,8	9,8	-
Чучковский район	13,3	13,3	11,7	0,0
Шацкий район	36,2	36,2	36,0	0,2
Шиловский район	32,1	31,1	31,1	0,0
Городские округа Рязанской области	53,6	43,5	21,6	21,8
город Рязань	36,9	27,3	10,1	17,2
город Касимов	5,8	5,5	5,5	-
город Сасово	3,7	3,7	-	3,7
город Скопин	7,2	7,0	6,1	0,9

¹⁾ Хозяйства граждан, имеющих земельные участки с площадью 4 и более соток и занимающихся сельскохозяйственным производством.

ЦВЕТНОЙ И БРОККОЛИ, ПОД УРОЖАЙ 2016 ГОДА В ХОЗЯЙСТВАХ НАСЕЛЕНИЯ

В том числе			
граждан, имеющих земельные участки (садовые, огородные, дачные и другие), не входящих в объединения	некоммерческие объединения граждан		
	всего	из них	
		садоводческие	дачные
36,3	60,4	60,4	0,0
36,3	50,2	50,2	0,0
-	-	-	-
0,1	0,5	0,5	-
-	-	-	-
-	-	-	-
-	-	-	-
2,2	3,7	3,7	-
-	-	-	-
-	-	-	-
-	-	-	-
0,4	-	-	-
0,1	4,4	4,4	-
1,0	-	-	-
15,3	19,6	19,6	0,0
-	1,0	1,0	-
0,4	18,6	18,6	-
-	0,1	0,1	-
-	-	-	-
-	0,2	0,2	-
-	0,1	0,1	-
14,7	0,6	0,6	-
0,7	0,5	0,5	-
-	-	-	-
1,5	-	-	-
-	-	-	-
-	1,0	1,0	-
-	10,1	10,1	-
-	9,6	9,6	-
-	0,4	0,4	-
-	-	-	-
-	0,2	0,2	-

**58. ПОСЕВНАЯ ПЛОЩАДЬ КАПУСТЫ ЦВЕТНОЙ И БРОККОЛИ (ОТКРЫТОГО
(гектаров)**

	Хозяйства населения - всего	личные подсобные и другие индивидуаль- ные хозяйства граждан	из них хозяйства	
			личные подсобные	граждан, имеющих земельные участки для индивидуаль- ного жилищного строительства ¹⁾
Рязанская область	48,5	37,7	34,8	1,1
Муниципальные районы Рязанской области	45,6	36,2	34,1	0,4
Ермишинский район	0,0	0,0	0,0	-
Захаровский район	0,6	0,5	0,5	0,0
Кадомский район	0,2	0,2	0,2	-
Касимовский район	1,3	1,3	1,3	-
Клепиковский район	0,8	0,8	0,8	-
Кораблинский район	2,2	1,2	1,0	0,1
Милославский район	0,3	0,3	0,3	-
Михайловский район	2,0	2,0	2,0	-
Александро-Невский район	0,8	0,8	0,8	-
Пителинский район	0,1	0,1	0,1	-
Пронский район	0,9	0,4	0,3	0,1
Путятинский район	0,1	0,1	0,1	-
Рыбновский район	6,5	3,9	2,9	0,0
Ряжский район	0,9	0,7	0,7	-
Рязанский район	13,1	8,5	8,3	0,2
Сапожковский район	1,9	1,9	1,9	-
Сараевский район	1,5	1,5	1,5	-
Сасовский район	0,5	0,4	0,4	-
Скопинский район	2,3	2,3	2,3	-
Спасский район	4,6	4,5	3,9	0,0
Старожиловский район	1,2	1,2	1,2	0,0
Ухоловский район	0,5	0,5	0,5	-
Чучковский район	0,1	0,1	0,1	-
Шацкий район	1,8	1,8	1,8	-
Шиловский район	1,4	1,3	1,3	0,0
Городские округа Рязанской области	2,9	1,4	0,7	0,7
город Рязань	2,0	0,7	0,1	0,6
город Касимов	0,1	0,0	0,0	-
город Сасово	0,0	0,0	-	0,0
город Скопин	0,8	0,6	0,6	0,0

¹⁾ Хозяйства граждан, имеющих земельные участки с площадью 4 и более соток и занимающихся сельскохозяйственным производством.

ГРУНТА) ПОД УРОЖАЙ 2016 ГОДА В ХОЗЯЙСТВАХ НАСЕЛЕНИЯ

В том числе			
граждан, имеющих земельные участки (садовые, огородные, дачные и другие), не входящих в объединения	некоммерческие объединения граждан		
	всего	из них	
		садоводческие	дачные
1,7	10,8	10,8	0,0
1,7	9,3	9,3	0,0
-	-	-	-
0,0	0,1	0,1	-
-	-	-	-
-	-	-	-
-	-	-	-
0,1	1,1	1,1	-
-	-	-	-
-	-	-	-
0,0	-	-	-
-	0,5	0,5	-
-	-	-	-
1,0	2,6	2,6	0,0
-	0,2	0,2	-
0,0	4,6	4,6	-
-	-	-	-
-	-	-	-
-	0,1	0,1	-
-	-	-	-
0,6	0,1	0,1	-
0,0	0,0	0,0	-
-	-	-	-
0,0	-	-	-
-	-	-	-
-	0,1	0,1	-
-	1,5	1,5	-
-	1,3	1,3	-
-	0,0	0,0	-
-	-	-	-
-	0,1	0,1	-

59. ПОСЕВНАЯ ПЛОЩАДЬ ОГУРЦОВ (ОТКРЫТОГО ГРУНТА)
(гектаров)

	Хозяйства населения - всего	личные подсобные и другие индивидуальные хозяйства граждан	из них хозяйства	
			личные подсобные	граждан, имеющих земельные участки для индивидуального жилищного строительства ¹⁾
Рязанская область	518,8	465,6	430,2	18,7
Муниципальные районы Рязанской области	476,3	434,5	414,7	3,0
Ермишинский район	8,2	8,2	8,2	0,0
Захаровский район	7,8	7,6	7,5	0,1
Кадомский район	5,3	5,3	5,2	0,0
Касимовский район	17,9	17,8	17,8	-
Клепиковский район	20,6	20,6	20,6	-
Кораблинский район	19,4	16,3	14,6	0,3
Милославский район	11,8	11,8	11,8	-
Михайловский район	22,0	22,0	22,0	-
Александровский район	7,4	7,4	7,4	-
Пителинский район	2,7	2,7	2,3	-
Пронский район	6,4	3,8	3,5	0,2
Путятинский район	10,7	10,7	10,6	-
Рыбновский район	55,7	44,8	37,4	0,5
Ряжский район	13,6	11,9	11,9	-
Рязанский район	69,2	47,6	45,9	1,3
Сапожковский район	14,9	14,9	14,9	-
Сараевский район	16,3	16,3	16,3	-
Сасовский район	6,4	6,2	6,2	-
Скопинский район	27,8	27,8	27,8	-
Спасский район	68,5	68,2	61,9	0,3
Старожиловский район	12,1	11,9	11,4	0,0
Ухоловский район	5,2	5,2	5,2	-
Чучковский район	7,5	7,5	6,6	0,0
Шацкий район	20,9	20,9	20,7	0,3
Шиловский район	18,0	17,2	17,2	0,0
Городские округа Рязанской области	42,4	31,1	15,4	15,7
город Рязань	31,8	20,6	9,2	11,4
город Касимов	1,9	1,8	1,8	-
город Сасово	3,6	3,6	-	3,6
город Скопин	5,2	5,2	4,5	0,7

¹⁾ Хозяйства граждан, имеющих земельные участки с площадью 4 и более соток и занимающихся сельскохозяйственным производством.

ПОД УРОЖАЙ 2016 ГОДА В ХОЗЯЙСТВАХ НАСЕЛЕНИЯ

В том числе			
граждан, имеющих земельные участки (садовые, огородные, дачные и другие), не входящих в объединения	некоммерческие объединения граждан		
	всего	из них	
		садоводческие	дачные
16,8	53,1	53,1	0,0
16,8	41,8	41,8	0,0
-	-	-	-
0,0	0,2	0,2	-
-	-	-	-
-	0,1	0,1	-
-	-	-	-
1,4	3,1	3,1	-
-	-	-	-
-	-	-	-
0,4	-	-	-
0,0	2,6	2,6	-
0,1	-	-	-
7,0	10,9	10,9	0,0
-	1,7	1,7	-
0,4	21,6	21,6	-
-	0,0	0,0	-
-	-	-	-
-	0,2	0,2	-
-	0,0	0,0	-
6,1	0,3	0,3	-
0,4	0,2	0,2	-
-	-	-	-
0,9	-	-	-
-	-	-	-
-	0,8	0,8	-
-	11,3	11,3	-
-	11,2	11,2	-
-	0,1	0,1	-
-	-	-	-
-	-	-	-

60. ПОСЕВНАЯ ПЛОЩАДЬ ПОМИДОРОВ (ОТКРЫТОГО ГРУНТА)
(гектаров)

	Хозяйства населения - всего	личные подсобные и другие индивидуаль- ные хозяйства граждан	из них хозяйства	
			личные подсобные	граждан, имеющих земельные участки для индивидуаль- ного жилищного строительства ¹⁾
Рязанская область	530,1	467,3	423,2	26,4
Муниципальные районы Рязанской области	475,8	427,7	406,6	3,4
Ермишинский район	8,4	8,4	8,4	0,0
Захаровский район	7,6	7,4	7,3	0,1
Кадомский район	6,6	6,6	6,6	0,0
Касимовский район	20,0	19,9	19,9	-
Клепиковский район	18,5	18,5	18,5	-
Кораблинский район	21,8	17,7	16,0	0,3
Милославский район	11,3	11,3	11,3	-
Михайловский район	22,6	22,6	22,6	-
Александровский район	9,0	9,0	9,0	-
Пителинский район	3,6	3,6	3,2	-
Пронский район	10,6	5,4	4,7	0,7
Путятинский район	10,3	10,3	10,2	-
Рыбновский район	50,4	39,6	31,1	0,4
Ряжский район	13,5	12,3	12,3	-
Рязанский район	68,8	44,4	42,9	1,2
Сапожковский район	14,4	14,3	14,3	-
Сараевский район	18,1	18,1	18,1	-
Сасовский район	9,7	9,2	9,2	-
Скопинский район	25,1	25,1	25,1	-
Спасский район	57,4	57,0	50,8	0,4
Старожиловский район	12,3	12,1	11,6	0,0
Ухоловский район	5,7	5,7	5,7	-
Чучковский район	8,3	8,3	7,4	0,0
Шацкий район	21,9	21,9	21,7	0,3
Шиловский район	20,1	18,9	18,9	0,0
Городские округа Рязанской области	54,3	39,6	16,6	23,0
город Рязань	36,8	22,3	7,1	15,3
город Касимов	1,9	1,8	1,8	-
город Сасово	6,4	6,4	-	6,4
город Скопин	9,1	9,0	7,8	1,3

¹⁾ Хозяйства граждан, имеющих земельные участки с площадью 4 и более соток и занимающихся сельскохозяйственным производством.

ПОД УРОЖАЙ 2016 ГОДА В ХОЗЯЙСТВАХ НАСЕЛЕНИЯ

В том числе			
граждан, имеющих земельные участки (садовые, огородные, дачные и другие), не входящих в объединения	некоммерческие объединения граждан		
	всего	из них	
		садоводческие	дачные
17,7	62,8	62,8	0,0
17,7	48,1	48,1	0,0
-	-	-	-
0,0	0,1	0,1	-
-	-	-	-
-	0,2	0,2	-
-	-	-	-
1,4	4,1	4,1	-
-	-	-	-
-	-	-	-
0,4	-	-	-
0,1	5,2	5,2	-
0,1	-	-	-
8,1	10,8	10,8	0,0
-	1,2	1,2	-
0,4	24,3	24,3	-
-	0,1	0,1	-
-	-	-	-
-	0,5	0,5	-
-	0,0	0,0	-
5,9	0,4	0,4	-
0,4	0,2	0,2	-
-	-	-	-
0,8	-	-	-
-	-	-	-
-	1,2	1,2	-
-	14,6	14,6	-
-	14,4	14,4	-
-	0,1	0,1	-
-	-	-	-
-	0,1	0,1	-



61. ПОСЕВНАЯ ПЛОЩАДЬ СВЕКЛЫ СТОЛОВОЙ (ОТКРЫТОГО ГРУНТА)
(гектаров)

	Хозяйства населения - всего	личные подсобные и другие индивидуальные хозяйства граждан	из них хозяйства	
			личные подсобные	граждан, имеющих земельные участки для индивидуального жилищного строительства ¹⁾
Рязанская область	331,6	295,9	272,6	10,6
Муниципальные районы Рязанской области	304,0	277,8	263,0	2,1
Ермишинский район	7,3	7,3	7,3	0,0
Захаровский район	4,8	4,7	4,6	0,1
Кадомский район	3,5	3,5	3,5	0,0
Касимовский район	18,0	17,9	17,9	-
Клепиковский район	13,9	13,9	13,9	-
Кораблинский район	12,5	10,7	9,6	0,3
Милославский район	7,8	7,8	7,8	-
Михайловский район	14,2	14,2	14,2	-
Александров-Невский район	5,2	5,2	5,2	-
Пителинский район	1,8	1,8	1,6	-
Пронский район	3,2	2,0	1,9	0,1
Путятинский район	9,9	9,9	9,4	-
Рыбновский район	38,8	30,8	24,5	0,3
Ряжский район	6,3	6,0	6,0	-
Рязанский район	45,2	31,4	30,2	0,9
Сапожковский район	8,6	8,6	8,6	-
Сараевский район	12,4	12,4	12,4	-
Сасовский район	3,2	3,1	3,1	-
Скопинский район	14,8	14,7	14,7	-
Спасский район	32,0	31,7	27,8	0,2
Старожиловский район	9,1	9,0	8,6	0,0
Ухоловский район	3,6	3,6	3,6	-
Чучковский район	3,7	3,7	2,9	0,0
Шацкий район	12,8	12,8	12,6	0,2
Шиловский район	11,3	10,9	10,9	0,0
Городские округа Рязанской области	27,5	18,1	9,6	8,5
город Рязань	17,4	8,8	3,0	5,8
город Касимов	3,3	2,9	2,9	-
город Сасово	2,2	2,2	-	2,2
город Скопин	4,6	4,1	3,7	0,4

¹⁾По хозяйствам граждан, имевших земельные участки с площадью 4 и более соток и занимавшихся сельскохозяйственным производством



ПОД УРОЖАЙ 2016 ГОДА В ХОЗЯЙСТВАХ НАСЕЛЕНИЯ

в том числе			
граждан, имеющих земельные участки (садовые, огородные, дачные и другие), не входящих в объединения	некоммерческие объединения граждан		
	всего	из них	
		садоводческие	дачные
12,7	35,7	35,7	0,0
12,7	26,2	26,2	0,0
-	-	-	-
0,0	0,1	0,1	-
-	-	-	-
-	0,0	0,0	-
-	-	-	-
0,8	1,8	1,8	-
-	-	-	-
-	-	-	-
0,2	-	-	-
0,0	1,2	1,2	-
0,5	-	-	-
6,0	8,0	8,0	0,0
-	0,3	0,3	-
0,3	13,8	13,8	-
-	0,0	0,0	-
-	-	-	-
-	0,1	0,1	-
-	0,0	0,0	-
3,7	0,3	0,3	-
0,3	0,2	0,2	-
-	-	-	-
0,8	-	-	-
-	-	-	-
-	0,4	0,4	-
-	9,4	9,4	-
-	8,5	8,5	-
-	0,4	0,4	-
-	-	-	-
-	0,5	0,5	-

**62. ПОСЕВНАЯ ПЛОЩАДЬ МОРКОВИ СТОЛОВОЙ (ОТКРЫТОГО
(гектаров)**

	Хозяйства населения - всего	личные подсобные и другие индивидуальные хозяйства граждан	из них хозяйства	
			личные подсобные	граждан, имеющих земельные участки для индивидуального жилищного строительства ¹⁾
Рязанская область	456,6	406,0	371,1	18,7
Муниципальные районы Рязанской области	414,8	374,8	355,7	3,0
Ермишинский район	7,7	7,7	7,7	0,0
Захаровский район	6,8	6,6	6,5	0,1
Кадомский район	5,1	5,1	5,0	0,0
Касимовский район	26,3	26,2	26,2	-
Клепиковский район	18,2	18,2	18,2	-
Кораблинский район	18,6	14,9	13,4	0,4
Милославский район	10,0	10,0	10,0	-
Михайловский район	18,5	18,5	18,5	-
Александрово-Невский район	7,1	7,1	7,1	-
Пителинский район	2,8	2,8	2,4	-
Пронский район	6,9	4,0	3,7	0,3
Путятинский район	12,2	12,2	11,7	-
Рыбновский район	52,0	40,8	33,2	0,4
Ряжский район	11,2	10,1	10,1	-
Рязанский район	57,8	38,7	37,1	1,1
Сапожковский район	12,2	12,2	12,2	-
Сараевский район	14,1	14,1	14,1	-
Сасовский район	7,1	6,9	6,9	-
Скопинский район	19,8	19,7	19,7	-
Спасский район	43,5	43,0	37,3	0,3
Старожиловский район	11,7	11,5	11,1	0,0
Ухоловский район	5,1	5,1	5,1	-
Чучковский район	5,8	5,8	5,1	0,0
Шацкий район	18,3	18,3	18,0	0,3
Шилловский район	16,0	15,5	15,5	0,0
Городские округа Рязанской области	41,8	31,2	15,5	15,7
город Рязань	26,9	17,4	7,5	9,9
город Касимов	3,3	2,9	2,9	-
город Сасово	5,1	5,1	-	5,1
город Скопин	6,5	5,7	5,1	0,6

¹⁾По хозяйствам граждан, имевших земельные участки с площадью 4 и более соток и занимавшихся сельскохозяйственным производством.

ГРУНТА) ПОД УРОЖАЙ 2016 ГОДА В ХОЗЯЙСТВАХ НАСЕЛЕНИЯ

в том числе			
граждан, имеющих земельные участки (садовые, огородные, дачные и другие), не входящих в объединения	некоммерческие объединения граждан		
	всего	из них	
		садоводческие	дачные
16,1	50,6	50,6	0,0
16,1	40,0	40,0	0,0
-	-	-	-
0,0	0,2	0,2	-
-	-	-	-
-	0,1	0,1	-
-	-	-	-
1,1	3,7	3,7	-
-	-	-	-
-	-	-	-
0,4	-	-	-
0,0	2,9	2,9	-
0,5	-	-	-
7,2	11,2	11,2	0,0
-	1,1	1,1	-
0,5	19,1	19,1	-
-	0,0	0,0	-
-	-	-	-
-	0,3	0,3	-
-	0,0	0,0	-
5,3	0,5	0,5	-
0,4	0,2	0,2	-
-	-	-	-
0,7	-	-	-
-	-	-	-
-	0,5	0,5	-
-	10,6	10,6	-
-	9,5	9,5	-
-	0,3	0,3	-
-	-	-	-
-	0,8	0,8	-

63. ПОСЕВНАЯ ПЛОЩАДЬ ЛУКА РЕПЧАТОГО (ОТКРЫТОГО ГРУНТА)
(гектаров)

	Хозяйства населения - всего	личные подсобные и другие индивидуальные хозяйства граждан	из них хозяйства	
			личные подсобные	граждан, имеющих земельные участки для индивидуального жилищного строительства ¹⁾
Рязанская область	589,3	531,5	487,1	22,9
Муниципальные районы Рязанской области	542,6	497,6	472,5	3,6
Ермишинский район	8,9	8,9	8,8	0,0
Захаровский район	9,0	8,7	8,5	0,1
Кадомский район	7,3	7,3	7,3	0,0
Касимовский район	36,4	36,3	36,3	-
Клепиковский район	26,2	26,2	26,2	-
Кораблинский район	23,8	19,8	17,9	0,4
Милославский район	12,9	12,9	12,9	-
Михайловский район	20,2	20,2	20,2	-
Александрово-Невский район	8,7	8,7	8,7	-
Пителинский район	3,5	3,5	3,0	-
Пронский район	8,5	4,8	4,4	0,4
Путятинский район	14,4	14,4	14,0	-
Рыбновский район	64,5	54,9	44,9	0,6
Рязский район	15,2	13,4	13,4	-
Рязанский район	66,1	43,3	41,6	1,1
Сапожковский район	17,7	17,7	17,7	-
Сараевский район	17,8	17,8	17,8	-
Сасовский район	10,1	9,9	9,9	-
Скопинский район	26,1	26,1	26,1	-
Спасский район	66,6	65,8	57,9	0,4
Старожиловский район	15,0	14,7	14,1	0,1
Ухоловский район	7,2	7,2	7,2	-
Чучковский район	7,3	7,3	6,2	0,0
Шацкий район	27,4	27,4	27,0	0,3
Шиловский район	21,8	20,5	20,5	0,0
Городские округа Рязанской области	46,8	33,9	14,6	19,2
город Рязань	31,7	20,0	7,4	12,6
город Касимов	2,6	2,2	2,2	-
город Сасово	5,9	5,9	-	5,9
город Скопин	6,5	5,7	5,0	0,7

¹⁾По хозяйствам граждан, имевших земельные участки с площадью 4 и более соток и занимавшихся сельскохозяйственным производством.



ПОД УРОЖАЙ 2016 ГОДА В ХОЗЯЙСТВАХ НАСЕЛЕНИЯ

В том числе			
граждан, имеющих земельные участки (садовые, огородные, дачные и другие), не входящих в объединения	некоммерческие объединения граждан		
	всего	из них	
		садоводческие	дачные
21,5	57,9	57,9	0,0
21,5	45,0	45,0	0,0
-	-	-	-
0,1	0,3	0,3	-
-	-	-	-
-	0,1	0,1	-
-	-	-	-
1,5	4,0	4,0	-
-	-	-	-
-	-	-	-
-	-	-	-
0,4	-	-	-
0,0	3,7	3,7	-
0,4	-	-	-
9,3	9,7	9,7	0,0
-	1,7	1,7	-
0,6	22,8	22,8	-
-	0,0	0,0	-
-	-	-	-
-	0,3	0,3	-
-	0,0	0,0	-
7,4	0,8	0,8	-
0,6	0,2	0,2	-
-	-	-	-
1,1	-	-	-
-	-	-	-
-	1,3	1,3	-
-	12,9	12,9	-
-	11,7	11,7	-
-	0,4	0,4	-
-	-	-	-
-	0,8	0,8	-

64. ПОСЕВНАЯ ПЛОЩАДЬ ЧЕСНОКА (ОТКРЫТОГО ГРУНТА)
(гектаров)

	Хозяйства населения - всего	личные подсобные и другие индивидуальные хозяйства граждан	из них хозяйства	
			личные подсобные	граждан, имеющих земельные участки для индивидуального жилищного строительства ¹⁾
Рязанская область	271,9	237,7	217,4	11,6
Муниципальные районы Рязанской области	244,7	220,5	210,0	1,8
Ермишинский район	6,0	6,0	6,0	0,0
Захаровский район	4,1	4,0	3,9	0,0
Кадомский район	3,3	3,3	3,2	0,0
Касимовский район	13,8	13,7	13,7	-
Клепиковский район	11,9	11,9	11,9	-
Кораблинский район	11,8	10,1	9,2	0,2
Милославский район	5,9	5,9	5,9	-
Михайловский район	11,2	11,2	11,2	-
Александрово-Невский район	3,7	3,7	3,7	-
Пителинский район	1,6	1,6	1,5	-
Пронский район	3,9	2,1	1,9	0,2
Путятинский район	6,2	6,2	6,2	-
Рыбновский район	28,7	22,9	18,3	0,3
Ряжский район	7,5	7,0	7,0	-
Рязанский район	37,6	24,4	23,5	0,6
Сапожковский район	7,3	7,3	7,3	-
Сараевский район	8,4	8,4	8,4	-
Сасовский район	3,2	3,1	3,1	-
Скопинский район	11,6	11,6	11,6	-
Спасский район	24,1	23,9	21,1	0,2
Старожиловский район	7,4	7,4	7,2	0,0
Ухоловский район	2,8	2,8	2,8	-
Чучковский район	2,6	2,6	2,2	0,0
Шацкий район	10,6	10,6	10,4	0,2
Шиловский район	9,3	8,8	8,8	0,0
Городские округа Рязанской области	27,2	17,2	7,4	9,8
город Рязань	19,1	9,7	2,9	6,9
город Касимов	2,0	1,7	1,7	-
город Сасово	2,5	2,5	-	2,5
город Скопин	3,6	3,2	2,8	0,4

¹⁾По хозяйствам граждан, имевших земельные участки с площадью 4 и более соток и занимавшихся сельскохозяйственным производством.



ПОД УРОЖАЙ 2016 ГОДА В ХОЗЯЙСТВАХ НАСЕЛЕНИЯ

в том числе			
граждан, имеющих земельные участки (садовые, огородные, дачные и другие), не входящих в объединения	некоммерческие объединения граждан		
	всего	из них	
		садоводческие	дачные
8,7	34,2	34,2	0,0
8,7	24,2	24,2	0,0
-	-	-	-
0,0	0,2	0,2	-
-	-	-	-
-	0,1	0,1	-
-	-	-	-
0,7	1,7	1,7	-
-	-	-	-
-	-	-	-
-	-	-	-
0,1	-	-	-
0,0	1,8	1,8	-
0,1	-	-	-
4,3	5,8	5,8	0,0
-	0,5	0,5	-
0,3	13,2	13,2	-
-	0,0	0,0	-
-	-	-	-
-	0,1	0,1	-
-	0,0	0,0	-
2,6	0,2	0,2	-
0,1	0,1	0,1	-
-	-	-	-
0,4	-	-	-
-	-	-	-
-	0,4	0,4	-
-	10,0	10,0	-
-	9,4	9,4	-
-	0,2	0,2	-
-	-	-	-
-	0,4	0,4	-



65. ПОСЕВНАЯ ПЛОЩАДЬ ЗЕЛЕНОГО ГОРОШКА (ОТКРЫТОГО ГРУНТА)
(гектаров)

	Хозяйства населения - всего	личные подсобные и другие индивидуальные хозяйства граждан	из них хозяйства	
			личные подсобные	граждан, имеющих земельные участки для индивидуального жилищного строительства ¹⁾
Рязанская область	36,6	31,6	28,9	1,3
Муниципальные районы Рязанской области	34,2	29,9	28,1	0,3
Ермишинский район	0,2	0,2	0,2	0,0
Захаровский район	0,6	0,6	0,6	0,0
Кадомский район	0,4	0,4	0,4	0,0
Касимовский район	1,1	1,1	1,1	-
Клепиковский район	1,3	1,3	1,3	-
Кораблинский район	2,0	1,2	1,0	0,1
Милославский район	0,6	0,6	0,6	-
Михайловский район	1,4	1,4	1,4	-
Александровский район	0,5	0,5	0,5	-
Пителинский район	0,1	0,1	0,1	-
Пронский район	0,5	0,2	0,2	0,0
Путятинский район	0,9	0,9	0,8	-
Рыбновский район	4,1	3,0	2,4	0,0
Ряжский район	1,4	1,3	1,3	-
Рязанский район	6,8	4,8	4,6	0,2
Сапожковский район	0,9	0,9	0,9	-
Сараевский район	0,6	0,6	0,6	-
Сасовский район	0,3	0,3	0,3	-
Скопинский район	1,3	1,3	1,3	-
Спасский район	4,9	4,9	4,5	0,0
Старожиловский район	1,1	1,1	1,1	0,0
Ухоловский район	0,3	0,3	0,3	-
Чучковский район	0,3	0,3	0,2	0,0
Шацкий район	1,5	1,5	1,5	-
Шиловский район	1,1	1,1	1,1	0,0
Городские округа Рязанской области	2,4	1,7	0,7	1,0
город Рязань	1,1	0,5	0,1	0,4
город Касимов	0,1	0,1	0,1	-
город Сасово	0,6	0,6	-	0,6
город Скопин	0,6	0,6	0,5	0,0

¹⁾По хозяйствам граждан, имевших земельные участки с площадью 4 и более соток и занимавшихся сельскохозяйственным производством.

ПОД УРОЖАЙ 2016 ГОДА В ХОЗЯЙСТВАХ НАСЕЛЕНИЯ

в том числе			
граждан, имеющих земельные участки (садовые, огородные, дачные и другие), не входящих в объединения	некоммерческие объединения граждан		
	всего	из них	
		садоводческие	дачные
1,4	4,9	4,9	0,0
1,4	4,2	4,2	0,0
-	-	-	-
0,0	0,0	0,0	-
-	-	-	-
-	-	-	-
-	-	-	-
0,1	0,7	0,7	-
-	-	-	-
-	-	-	-
0,0	-	-	-
0,0	0,2	0,2	-
0,0	-	-	-
0,6	1,1	1,1	0,0
-	0,1	0,1	-
0,0	2,1	2,1	-
-	-	-	-
-	-	-	-
-	0,0	0,0	-
-	-	-	-
0,4	0,0	0,0	-
0,0	0,0	0,0	-
-	-	-	-
0,2	-	-	-
-	-	-	-
-	0,0	0,0	-
-	0,7	0,7	-
-	0,6	0,6	-
-	-	-	-
-	-	-	-
-	0,1	0,1	-

66. ПОСЕВНАЯ ПЛОЩАДЬ ФАСОЛИ ОВОЩНОЙ (ОТКРЫТОГО ГРУНТА)

(гектаров)

	Хозяйства населения - всего	личные подсобные и другие индивидуальные хозяйства граждан	из них хозяйства	
			личные подсобные	граждан, имеющих земельные участки для индивидуального жилищного строительства ¹⁾
Рязанская область	53,3	44,3	39,5	2,8
Муниципальные районы Рязанской области	48,9	41,0	38,7	0,4
Ермишинский район	0,1	0,1	0,1	0,0
Захаровский район	0,6	0,5	0,5	0,0
Кадомский район	0,2	0,2	0,2	-
Касимовский район	1,3	1,3	1,3	-
Клепиковский район	1,3	1,3	1,3	-
Кораблинский район	3,4	2,7	2,4	0,1
Милославский район	0,7	0,7	0,7	-
Михайловский район	2,0	2,0	2,0	-
Александровский район	1,6	1,6	1,6	-
Пителинский район	0,3	0,3	0,2	-
Пронский район	0,7	0,4	0,3	0,1
Путятинский район	0,6	0,6	0,6	-
Рыбновский район	7,3	3,9	2,9	0,1
Ряжский район	1,8	1,5	1,5	-
Рязанский район	8,2	5,3	5,1	0,2
Сапожковский район	2,1	2,1	2,1	-
Сараевский район	1,4	1,4	1,4	-
Сасовский район	0,7	0,7	0,7	-
Скопинский район	2,1	2,1	2,1	-
Спасский район	4,2	4,2	3,5	0,0
Старожиловский район	1,6	1,6	1,6	0,0
Ухоловский район	0,7	0,7	0,7	-
Чучковский район	0,4	0,4	0,4	0,0
Шацкий район	3,6	3,6	3,5	0,0
Шиловский район	2,0	1,9	1,9	0,0
Городские округа Рязанской области	4,4	3,3	0,9	2,4
город Рязань	1,9	0,8	0,1	0,8
город Касимов	0,0	0,0	0,0	-
город Сасово	1,6	1,6	-	1,6
город Скопин	0,9	0,9	0,8	0,1

¹⁾По хозяйствам граждан, имевших земельные участки с площадью 4 и более соток и занимавшихся сельскохозяйственным производством.



ПОД УРОЖАЙ 2016 ГОДА В ХОЗЯЙСТВАХ НАСЕЛЕНИЯ

в том числе			
граждан, имеющих земельные участки (садовые, огородные, дачные и другие), не входящих в объединения	некоммерческие объединения граждан		
	всего	из них	
		садоводческие	дачные
1,9	9,0	9,0	0,0
1,9	7,9	7,9	0,0
-	-	-	-
0,0	0,1	0,1	-
-	-	-	-
-	0,0	0,0	-
-	-	-	-
0,2	0,8	0,8	-
-	-	-	-
-	-	-	-
0,0	-	-	-
0,0	0,3	0,3	-
0,0	-	-	-
0,9	3,4	3,3	0,0
-	0,3	0,3	-
0,0	3,0	3,0	-
-	-	-	-
-	-	-	-
-	0,0	0,0	-
-	-	-	-
0,6	0,1	0,1	-
0,0	0,0	0,0	-
-	-	-	-
0,0	-	-	-
-	-	-	-
-	0,0	0,0	-
-	1,1	1,1	-
-	1,1	1,1	-
-	-	-	-
-	-	-	-
-	0,0	0,0	-

67. ПОСЕВНАЯ ПЛОЩАДЬ КУКУРУЗЫ САХАРНОЙ (ОТКРЫТОГО ГРУНТА)
(гектаров)

	Хозяйства населения - всего	личные подсобные и другие индивидуальные хозяйства граждан	из них хозяйства	
			личные подсобные	граждан, имеющих земельные участки для индивидуального жилищного строительства ¹⁾
Рязанская область	4,2	4,2	4,0	0,1
Муниципальные районы Рязанской области	4,0	4,0	3,9	0,0
Ермишинский район	0,0	0,0	0,0	0,0
Захаровский район	0,0	0,0	0,0	-
Кадомский район	0,1	0,1	0,1	-
Касимовский район	0,1	0,1	0,1	-
Клепиковский район	0,2	0,2	0,2	-
Кораблинский район	0,1	0,1	0,1	0,0
Милославский район	0,0	0,0	0,0	-
Михайловский район	0,1	0,1	0,1	-
Александровский район	0,1	0,1	0,1	-
Пителинский район	0,0	0,0	0,0	-
Пронский район	0,0	0,0	0,0	-
Путятинский район	0,0	0,0	0,0	-
Рыбновский район	0,2	0,2	0,2	0,0
Ряжский район	0,1	0,1	0,1	-
Рязанский район	1,0	1,0	1,0	0,0
Сапожковский район	0,4	0,4	0,4	-
Сараевский район	0,0	0,0	0,0	-
Сасовский район	0,1	0,1	0,1	-
Скопинский район	0,2	0,2	0,2	-
Спасский район	0,5	0,5	0,4	-
Старожиловский район	0,2	0,2	0,2	-
Ухоловский район	0,0	0,0	0,0	-
Чучковский район	0,0	0,0	0,0	-
Шацкий район	0,1	0,1	0,1	0,0
Шиловский район	0,2	0,2	0,2	-
Городские округа Рязанской области	0,2	0,2	0,1	0,1
город Рязань	0,2	0,2	0,1	0,1
город Касимов	0,0	0,0	0,0	-
город Сасово	-	-	-	-
город Скопин	0,0	0,0	0,0	-

¹⁾По хозяйствам граждан, имевших земельные участки с площадью 4 и более соток и занимавшихся сельскохозяйственным производством.



ПОД УРОЖАЙ 2016 ГОДА В ХОЗЯЙСТВАХ НАСЕЛЕНИЯ

в том числе				
граждан, имеющих земельные участки (садовые, огородные, дачные и другие), не входящих в объединения	некоммерческие объединения граждан			
	всего	из них		
		садоводческие	дачные	
0,1	0,0	0,0	-	
0,1	0,0	0,0	-	
-	-	-	-	
0,0	-	-	-	
-	-	-	-	
-	-	-	-	
-	-	-	-	
-	-	-	-	
-	-	-	-	
-	-	-	-	
0,0	-	-	-	
-	-	-	-	
-	-	-	-	
0,1	0,0	0,0	-	
-	-	-	-	
0,0	-	-	-	
-	-	-	-	
-	-	-	-	
-	-	-	-	
0,0	-	-	-	
0,0	-	-	-	
-	-	-	-	
-	-	-	-	
-	-	-	-	
-	-	-	-	
-	0,0	0,0	-	
-	0,0	0,0	-	
-	-	-	-	
-	-	-	-	
-	-	-	-	
-	-	-	-	



68. ПОСЕВНАЯ ПЛОЩАДЬ КАБАЧКОВ, ПАТИССОНОВ (ОТКРЫТОГО ГРУНТА)
(гектаров)

	Хозяйства населения - всего	личные подсобные и другие индивидуальные хозяйства граждан	из них хозяйства	
			личные подсобные	граждан, имеющих земельные участки для индивидуального жилищного строительства ¹⁾
Рязанская область	174,9	151,6	138,4	7,3
Муниципальные районы Рязанской области	157,2	139,3	132,2	1,2
Ермишинский район	1,5	1,5	1,5	0,0
Захаровский район	2,3	2,2	2,2	0,0
Кадомский район	1,9	1,9	1,9	-
Касимовский район	10,6	10,6	10,6	-
Клепиковский район	5,9	5,9	5,9	-
Кораблинский район	6,6	5,0	4,3	0,1
Милославский район	2,2	2,2	2,2	-
Михайловский район	8,3	8,3	8,3	-
Александровский район	5,0	5,0	5,0	-
Пителинский район	1,2	1,2	1,0	-
Пронский район	3,7	1,7	1,6	0,2
Путятинский район	2,4	2,4	2,3	-
Рыбновский район	15,4	11,3	8,5	0,2
Ряжский район	3,4	3,0	3,0	-
Рязанский район	23,3	14,1	13,5	0,5
Сапожковский район	6,0	6,0	6,0	-
Сараевский район	4,5	4,5	4,5	-
Сасовский район	2,9	2,8	2,8	-
Скопинский район	8,9	8,9	8,9	-
Спасский район	14,0	13,8	11,9	0,1
Старожиловский район	4,6	4,6	4,5	0,0
Ухоловский район	1,5	1,5	1,5	-
Чучковский район	2,7	2,7	2,4	0,0
Шацкий район	10,7	10,7	10,5	0,1
Шиловский район	7,7	7,5	7,5	0,0
Городские округа Рязанской области	17,7	12,3	6,2	6,0
город Рязань	11,3	6,6	2,6	4,0
город Касимов	1,8	1,6	1,6	-
город Сасово	1,8	1,8	-	1,8
город Скопин	2,8	2,4	2,1	0,3

¹⁾По хозяйствам граждан, имевших земельные участки с площадью 4 и более соток и занимавшихся сельскохозяйственным производством.



ПОД УРОЖАЙ 2016 ГОДА В ХОЗЯЙСТВАХ НАСЕЛЕНИЯ

в том числе			
граждан, имеющих земельные участки (садовые, огородные, дачные и другие), не входящих в объединения	некоммерческие объединения граждан		
	всего	из них	
		садоводческие	дачные
5,9	23,3	23,3	0,0
5,9	17,9	17,9	0,0
-	-	-	-
0,0	0,1	0,1	-
-	-	-	-
-	0,0	0,0	-
-	-	-	-
0,5	1,6	1,6	-
-	-	-	-
-	-	-	-
0,1	-	-	-
0,0	2,0	2,0	-
0,1	-	-	-
2,7	4,0	4,0	0,0
-	0,3	0,3	-
0,2	9,2	9,2	-
-	-	-	-
-	-	-	-
-	0,1	0,1	-
-	0,0	0,0	-
1,8	0,2	0,2	-
0,1	0,0	0,0	-
-	-	-	-
0,3	-	-	-
-	-	-	-
-	0,2	0,2	-
-	5,4	5,4	-
-	4,8	4,8	-
-	0,2	0,2	-
-	-	-	-
-	0,5	0,5	-

69. ПОСЕВНАЯ ПЛОЩАДЬ ТЫКВЫ СТОЛОВОЙ (ОТКРЫТОГО ГРУНТА)
(гектаров)

	Хозяйства населения - всего	личные подсобные и другие индивидуальные хозяйства граждан	из них хозяйства	
			личные подсобные	граждан, имеющих земельные участки для индивидуального жилищного строительства ¹⁾
Рязанская область	149,1	136,3	126,8	5,4
Муниципальные районы Рязанской области	141,7	130,9	126,0	0,8
Ермишинский район	2,2	2,2	2,2	0,0
Захаровский район	2,2	2,1	2,1	0,0
Кадомский район	2,2	2,2	2,2	0,0
Касимовский район	7,4	7,3	7,3	-
Клепиковский район	3,4	3,4	3,4	-
Кораблинский район	5,9	4,9	4,1	0,2
Милославский район	1,4	1,4	1,4	-
Михайловский район	4,1	4,1	4,1	-
Александровский район	6,6	6,6	6,6	-
Пителинский район	1,0	1,0	0,9	-
Пронский район	2,5	1,1	1,1	0,1
Путятинский район	3,0	3,0	3,0	-
Рыбновский район	11,0	8,1	6,3	0,1
Ряжский район	2,2	1,9	1,9	-
Рязанский район	16,0	11,2	10,9	0,3
Сапожковский район	5,1	5,1	5,1	-
Сараевский район	9,0	9,0	9,0	-
Сасовский район	6,9	6,9	6,9	-
Скопинский район	5,7	5,7	5,7	-
Спасский район	13,7	13,6	12,2	0,0
Старожиловский район	3,3	3,3	3,2	0,0
Ухоловский район	1,4	1,4	1,4	-
Чучковский район	1,9	1,9	1,7	0,0
Шацкий район	16,3	16,3	16,2	0,1
Шиловский район	7,5	7,3	7,3	0,0
Городские округа Рязанской области	7,4	5,4	0,8	4,6
город Рязань	3,7	1,9	0,3	1,6
город Касимов	0,1	0,0	0,0	-
город Сасово	3,0	3,0	-	3,0
город Скопин	0,6	0,5	0,5	0,0

¹⁾По хозяйствам граждан, имевших земельные участки с площадью 4 и более соток и занимавшихся сельскохозяйственным производством



ПОД УРОЖАЙ 2016 ГОДА В ХОЗЯЙСТВАХ НАСЕЛЕНИЯ

в том числе			
граждан, имеющих земельные участки (садовые, огородные, дачные и другие), не входящих в объединения	некоммерческие объединения граждан		
	всего	из них	
		садоводческие	дачные
4,0	12,8	12,8	0,0
4,0	10,8	10,8	0,0
-	-	-	-
0,0	0,1	0,1	-
-	-	-	-
-	0,0	0,0	-
-	-	-	-
0,5	1,0	1,0	-
-	-	-	-
-	-	-	-
0,1	-	-	-
0,0	1,3	1,3	-
0,0	-	-	-
1,7	2,8	2,8	0,0
-	0,4	0,4	-
0,0	4,8	4,8	-
-	-	-	-
-	-	-	-
-	0,0	0,0	-
-	-	-	-
1,3	0,1	0,1	-
0,1	0,0	0,0	-
-	-	-	-
0,2	-	-	-
-	-	-	-
-	0,2	0,2	-
-	2,0	2,0	-
-	1,8	1,8	-
-	0,0	0,0	-
-	-	-	-
-	0,1	0,1	-

70. ПОСЕВНАЯ ПЛОЩАДЬ ПЕРЦА СЛАДКОГО (ОТКРЫТОГО ГРУНТА)

(гектаров)

	Хозяйства населения - всего	личные подсобные и другие индивидуальные хозяйства граждан	из них хозяйства	
			личные подсобные	граждан, имеющих земельные участки для индивидуального жилищного строительства ¹⁾
Рязанская область	187,7	162,5	147,6	8,8
Муниципальные районы Рязанской области	171,9	150,0	142,5	1,5
Ермишинский район	2,0	2,0	2,0	0,0
Захаровский район	2,1	2,0	1,9	0,0
Кадомский район	2,9	2,9	2,8	0,0
Касимовский район	6,5	6,5	6,5	-
Клепиковский район	6,4	6,4	6,4	-
Кораблинский район	8,9	6,8	6,0	0,2
Милославский район	2,9	2,9	2,9	-
Михайловский район	8,0	8,0	8,0	-
Александровский район	4,6	4,6	4,6	-
Пителинский район	1,1	1,1	1,0	-
Пронский район	3,6	1,9	1,7	0,2
Путятинский район	3,2	3,2	3,1	-
Рыбновский район	18,2	12,3	9,4	0,2
Ряжский район	4,3	3,8	3,8	-
Рязанский район	29,6	18,7	18,0	0,5
Сапожковский район	6,2	6,2	6,2	-
Сараевский район	6,5	6,5	6,5	-
Сасовский район	3,4	3,3	3,3	-
Скопинский район	8,8	8,8	8,8	-
Спасский район	17,6	17,4	15,3	0,2
Старожиловский район	3,9	3,9	3,7	0,0
Ухоловский район	2,0	2,0	2,0	-
Чучковский район	3,4	3,4	3,1	0,0
Шацкий район	7,9	7,9	7,8	0,1
Шиловский район	7,8	7,5	7,5	0,0
Городские округа Рязанской области	15,8	12,4	5,1	7,4
город Рязань	10,0	6,7	1,9	4,8
город Касимов	0,1	0,1	0,1	-
город Сасово	2,2	2,2	-	2,2
город Скопин	3,5	3,4	3,0	0,4

¹⁾По хозяйствам граждан, имевших земельные участки с площадью 4 и более соток и занимавшихся сельскохозяйственным производством

ПОД УРОЖАЙ 2016 ГОДА В ХОЗЯЙСТВАХ НАСЕЛЕНИЯ

В том числе			
граждан, имеющих земельные участки (садовые, огородные, дачные и другие), не входящих в объединения	некоммерческие объединения граждан		
	всего	из них	
		садоводческие	дачные
6,1	25,3	25,3	-
6,1	21,9	21,9	-
-	-	-	-
0,0	0,1	0,1	-
-	-	-	-
-	0,0	0,0	-
-	-	-	-
0,6	2,1	2,1	-
-	-	-	-
-	-	-	-
0,2	-	-	-
0,0	1,7	1,7	-
0,1	-	-	-
2,7	5,9	5,9	-
-	0,5	0,5	-
0,2	10,9	10,9	-
-	0,0	0,0	-
-	-	-	-
-	0,1	0,1	-
-	-	-	-
1,9	0,2	0,2	-
0,1	0,0	0,0	-
-	-	-	-
0,3	-	-	-
-	-	-	-
-	0,3	0,3	-
-	3,4	3,4	-
-	3,3	3,3	-
-	0,0	0,0	-
-	-	-	-
-	0,1	0,1	-

71. ПОСЕВНАЯ ПЛОЩАДЬ БАКЛАЖАНОВ (ОТКРЫТОГО ГРУНТА)
(гектаров)

	Хозяйства населения - всего	личные подсобные и другие индивидуальные хозяйства граждан	из них хозяйства	
			личные подсобные	граждан, имеющих земельные участки для индивидуального жилищного строительства ¹⁾
Рязанская область	70,5	59,6	53,3	3,7
Муниципальные районы Рязанской области	63,8	54,7	51,2	0,8
Ермишинский район	0,2	0,2	0,2	0,0
Захаровский район	1,0	0,9	0,9	0,0
Кадомский район	0,8	0,8	0,8	0,0
Касимовский район	1,3	1,3	1,3	-
Клепиковский район	1,0	1,0	1,0	-
Кораблинский район	2,8	1,9	1,6	0,1
Милославский район	1,2	1,2	1,2	-
Михайловский район	2,2	2,2	2,2	-
Александровский район	1,1	1,1	1,1	-
Пителинский район	0,1	0,1	0,1	-
Пронский район	1,1	0,5	0,4	0,1
Путятинский район	0,7	0,7	0,7	-
Рыбновский район	9,8	7,8	6,2	0,1
Ряжский район	1,1	1,0	1,0	-
Рязанский район	13,7	8,4	8,1	0,3
Сапожковский район	1,6	1,6	1,6	-
Сараевский район	2,0	2,0	2,0	-
Сасовский район	1,1	1,0	1,0	-
Скопинский район	2,5	2,5	2,5	-
Спасский район	9,0	8,9	7,9	0,2
Старожиловский район	1,6	1,6	1,5	0,0
Ухоловский район	0,5	0,5	0,5	-
Чучковский район	1,2	1,2	1,1	0,0
Шацкий район	3,5	3,5	3,5	0,0
Шиловский район	2,9	2,9	2,9	0,0
Городские округа Рязанской области	6,7	4,9	2,1	2,9
город Рязань	5,3	3,5	1,4	2,1
город Касимов	0,0	0,0	0,0	-
город Сасово	0,8	0,8	-	0,8
город Скопин	0,7	0,7	0,6	0,0

¹⁾ Хозяйства граждан, имеющих земельные участки с площадью 4 и более соток и занимающихся сельскохозяйственным производством.

ПОД УРОЖАЙ 2016 ГОДА В ХОЗЯЙСТВАХ НАСЕЛЕНИЯ

В том числе			
граждан, имеющих земельные участки (садовые, огородные, дачные и другие), не входящих в объединения	некоммерческие объединения граждан		
	всего	из них	
		садоводческие	дачные
2,7	10,9	10,9	-
2,7	9,1	9,1	-
-	-	-	-
0,0	0,1	0,1	-
-	-	-	-
-	0,0	0,0	-
-	-	-	-
0,2	0,9	0,9	-
-	-	-	-
-	-	-	-
0,0	-	-	-
0,0	0,6	0,6	-
0,0	-	-	-
1,5	2,0	2,0	-
-	0,1	0,1	-
0,0	5,3	5,3	-
-	-	-	-
-	-	-	-
-	0,0	0,0	-
-	-	-	-
0,8	0,1	0,1	-
0,0	0,0	0,0	-
-	-	-	-
0,1	-	-	-
-	-	-	-
-	0,0	0,0	-
-	1,8	1,8	-
-	1,8	1,8	-
-	0,0	0,0	-
-	-	-	-
-	-	-	-

**72. ПОСЕВНАЯ ПЛОЩАДЬ САЛАТНЫХ КУЛЬТУР (ОТКРЫТОГО
(гектаров)**

	Хозяйства населения - всего	личные подсобные и другие индивидуаль- ные хозяйства граждан	из них хозяйства	
			личные подсобные	граждан, имеющих земельные участки для индивидуаль- ного жилищного строительства ¹⁾
Рязанская область	65,7	55,2	49,1	4,0
Муниципальные районы Рязанской области	56,0	47,8	45,1	0,6
Ермишинский район	1,3	1,3	1,3	0,0
Захаровский район	0,8	0,7	0,7	0,0
Кадомский район	0,5	0,5	0,5	0,0
Касимовский район	2,8	2,8	2,8	-
Клепиковский район	3,2	3,2	3,2	-
Кораблинский район	1,9	1,4	1,2	0,1
Милославский район	1,3	1,3	1,3	-
Михайловский район	2,5	2,5	2,5	-
Александро-Невский район	0,7	0,7	0,7	-
Пителинский район	0,1	0,1	0,1	-
Пронский район	0,6	0,4	0,4	0,0
Путятинский район	0,6	0,6	0,5	-
Рыбновский район	6,9	4,2	2,8	0,1
Ряжский район	3,2	3,2	3,2	-
Рязанский район	13,1	8,4	8,1	0,3
Сапожковский район	0,8	0,8	0,8	-
Сараевский район	1,6	1,6	1,6	-
Сасовский район	0,5	0,4	0,4	-
Скопинский район	2,4	2,4	2,4	-
Спасский район	4,5	4,5	3,9	0,0
Старожиловский район	1,3	1,3	1,3	0,0
Ухоловский район	0,5	0,5	0,5	-
Чучковский район	0,4	0,4	0,3	0,0
Шацкий район	2,8	2,8	2,8	0,0
Шиловский район	1,9	1,9	1,9	0,0
Городские округа Рязанской области	9,7	7,5	4,1	3,4
город Рязань	6,7	4,8	1,8	3,1
город Касимов	0,9	0,8	0,8	-
город Сасово	0,2	0,2	-	0,2
город Скопин	1,9	1,6	1,5	0,2

¹⁾ Хозяйства граждан, имеющих земельные участки с площадью 4 и более соток и занимающихся сельскохозяйственным производством.

ГРУНТА) ПОД УРОЖАЙ 2016 ГОДА В ХОЗЯЙСТВАХ НАСЕЛЕНИЯ

В том числе			
граждан, имеющих земельные участки (садовые, огородные, дачные и другие), не входящих в объединения	некоммерческие объединения граждан		
	всего	из них	
		садоводческие	дачные
2,2	10,5	10,4	0,0
2,2	8,2	8,2	0,0
-	-	-	-
0,0	0,1	0,1	-
-	-	-	-
-	0,0	0,0	-
-	-	-	-
0,1	0,5	0,5	-
-	-	-	-
-	-	-	-
0,0	-	-	-
0,0	0,1	0,1	-
0,0	-	-	-
1,3	2,7	2,7	0,0
-	0,1	0,1	-
0,0	4,6	4,6	-
-	-	-	-
-	-	-	-
-	0,0	0,0	-
-	-	-	-
0,6	0,0	0,0	-
0,0	0,0	0,0	-
-	-	-	-
0,0	-	-	-
-	-	-	-
-	0,0	0,0	-
-	2,2	2,2	-
-	1,9	1,9	-
-	0,1	0,1	-
-	-	-	-
-	0,3	0,3	-

73. ПОСЕВНАЯ ПЛОЩАДЬ ЗЕЛЕННЫХ КУЛЬТУР (ОТКРЫТОГО ГРУНТА)
(гектаров)

	Хозяйства населения - всего	личные подсобные и другие индивидуальные хозяйства граждан	из них хозяйства	
			личные подсобные	граждан, имеющих земельные участки для индивидуального жилищного строительства ¹⁾
Рязанская область	103,9	86,7	77,6	5,4
Муниципальные районы Рязанской области	89,5	78,9	74,4	0,8
Ермишинский район	0,2	0,2	0,2	0,0
Захаровский район	1,3	1,2	1,2	0,0
Кадомский район	0,8	0,8	0,8	-
Касимовский район	8,5	8,5	8,5	-
Клепиковский район	3,4	3,4	3,4	-
Кораблинский район	3,5	2,9	2,4	0,1
Милославский район	2,0	2,0	2,0	-
Михайловский район	4,2	4,2	4,2	-
Александровский район	1,2	1,2	1,2	-
Пителинский район	0,3	0,3	0,2	-
Пронский район	1,9	1,2	1,1	0,1
Путятинский район	2,0	2,0	1,9	-
Рыбновский район	12,5	9,9	8,0	0,1
Ряжский район	3,7	3,6	3,6	-
Рязанский район	16,5	10,3	9,8	0,3
Сапожковский район	2,1	2,1	2,1	-
Сараевский район	1,6	1,6	1,6	-
Сасовский район	1,0	0,9	0,9	-
Скопинский район	4,1	4,1	4,1	-
Спасский район	8,8	8,7	7,5	0,1
Старожиловский район	2,5	2,4	2,4	0,0
Ухоловский район	0,2	0,2	0,2	-
Чучковский район	1,7	1,7	1,5	0,0
Шацкий район	2,3	2,3	2,3	0,1
Шиловский район	3,2	3,1	3,1	0,0
Городские округа Рязанской области	14,3	7,9	3,2	4,6
город Рязань	10,4	4,1	1,1	3,0
город Касимов	1,1	0,9	0,9	-
город Сасово	1,5	1,5	-	1,5
город Скопин	1,4	1,4	1,2	0,1

¹⁾ Хозяйства граждан, имеющих земельные участки с площадью 4 и более соток и занимающихся сельскохозяйственным производством.

ПОД УРОЖАЙ 2016 ГОДА В ХОЗЯЙСТВАХ НАСЕЛЕНИЯ

В том числе			
граждан, имеющих земельные участки (садовые, огородные, дачные и другие), не входящих в объединения	некоммерческие объединения граждан		
	всего	из них	
		садоводческие	дачные
3,7	17,1	17,1	0,0
3,7	10,7	10,7	0,0
-	-	-	-
0,0	0,1	0,1	-
-	-	-	-
-	-	-	-
-	-	-	-
0,4	0,5	0,5	-
-	-	-	-
-	-	-	-
-	-	-	-
0,1	-	-	-
0,0	0,7	0,7	-
0,1	-	-	-
1,7	2,6	2,6	0,0
-	0,1	0,1	-
0,1	6,3	6,3	-
-	-	-	-
-	-	-	-
-	0,1	0,1	-
-	-	-	-
1,1	0,1	0,1	-
0,0	0,1	0,1	-
-	-	-	-
0,2	-	-	-
-	-	-	-
-	0,1	0,1	-
-	6,5	6,5	-
-	6,3	6,3	-
-	0,1	0,1	-
-	-	-	-
-	0,1	0,1	-

74. ПОСЕВНАЯ ПЛОЩАДЬ ПРОЧИХ ОВОЩЕЙ (ОТКРЫТОГО ГРУНТА)
(гектаров)

	Хозяйства населения - всего	личные подсобные и другие индивидуальные хозяйства граждан	из них хозяйства	
			личные подсобные	граждан, имеющих земельные участки для индивидуального жилищного строительства ²⁾
Рязанская область	18,4	17,3	15,4	1,5
Муниципальные районы Рязанской области	16,7	16,0	15,4	0,3
Ермишинский район	0,0	0,0	0,0	-
Захаровский район	0,2	0,2	0,2	-
Кадомский район	0,7	0,7	0,7	-
Касимовский район	0,1	0,1	0,1	-
Клепиковский район	0,4	0,4	0,4	-
Кораблинский район	3,3	2,7	2,4	0,1
Милославский район	1,8	1,8	1,8	-
Михайловский район	1,0	1,0	1,0	-
Александровский район	0,1	0,1	0,1	-
Пителинский район	0,0	0,0	0,0	-
Пронский район	0,0	0,0	0,0	0,0
Путятинский район	0,0	0,0	0,0	-
Рыбновский район	0,1	0,1	0,1	-
Ряжский район	0,1	0,1	0,1	-
Рязанский район	4,2	4,2	4,1	0,2
Сапожковский район	0,2	0,2	0,2	-
Сараевский район	0,4	0,4	0,4	-
Сасовский район	0,0	0,0	0,0	-
Скопинский район	1,1	1,1	1,1	-
Спасский район	1,0	1,0	0,9	-
Старожиловский район	0,2	0,2	0,2	-
Ухоловский район	0,0	0,0	0,0	-
Чучковский район	-	-	-	-
Шацкий район	1,6	1,6	1,6	0,1
Шиловский район	0,1	0,1	0,1	-
Городские округа Рязанской области	1,8	1,3	0,0	1,2
город Рязань	1,8	1,2	0,0	1,2
город Касимов	0,0	0,0	0,0	-
город Сасово	-	-	-	-
город Скопин	-	-	-	-

¹⁾ К прочим овощам отнесены редис, репа, редька, хрен, острый перец и др.

²⁾ Хозяйства граждан, имеющих земельные участки с площадью 4 и более соток и занимающихся сельскохозяйственным производством.

75. ПОСЕВНАЯ ПЛОЩАДЬ ЛУКА-СЕВКА (ОТКРЫТОГО ГРУНТА)
(гектаров)

	Хозяйства населения - всего	личные подсобные и другие индивидуальные хозяйства граждан	из них хозяйства	
			личные подсобные	граждан, имеющих земельные участки для индивидуального жилищного строительства ¹⁾
Рязанская область	22,0	21,5	20,1	1,1
Муниципальные районы Рязанской области	20,4	20,0	19,6	0,1
Ермишинский район	0,2	0,2	0,2	0,0
Захаровский район	0,2	0,2	0,2	-
Кадомский район	0,0	0,0	0,0	-
Касимовский район	0,8	0,8	0,8	-
Клепиковский район	0,1	0,1	0,1	-
Кораблинский район	0,1	0,1	0,1	0,0
Милославский район	4,2	4,2	4,2	-
Михайловский район	1,0	1,0	1,0	-
Александрово-Невский район	0,4	0,4	0,4	-
Пителинский район	0,0	0,0	0,0	-
Пронский район	0,4	0,1	0,1	0,0
Путятинский район	0,0	0,0	0,0	-
Рыбновский район	0,2	0,1	0,1	-
Ряжский район	0,8	0,8	0,8	-
Рязанский район	1,9	1,9	1,8	0,1
Сапожковский район	0,1	0,1	0,1	-
Сараевский район	0,4	0,4	0,4	-
Сасовский район	0,3	0,3	0,3	-
Скопинский район	1,0	1,0	1,0	-
Спасский район	6,3	6,3	6,1	0,0
Старожиловский район	0,0	0,0	0,0	-
Ухоловский район	0,2	0,2	0,2	-
Чучковский район	-	-	-	-
Шацкий район	1,2	1,2	1,2	0,0
Шиловский район	0,4	0,4	0,4	0,0
Городские округа Рязанской области	1,5	1,5	0,5	1,0
город Рязань	1,3	1,3	0,4	0,9
город Касимов	-	-	-	-
город Сасово	0,1	0,1	-	0,1
город Скопин	0,1	0,1	0,1	0,0

¹⁾ Хозяйства граждан, имеющих земельные участки с площадью 4 и более соток и занимающихся сельскохозяйственным производством.

ПОД УРОЖАЙ 2016 ГОДА В ХОЗЯЙСТВАХ НАСЕЛЕНИЯ

в том числе			
граждан, имеющих земельные участки (садовые, огородные, дачные и другие), не входящих в объединения	некоммерческие объединения граждан		
	всего	из них	
		садоводческие	дачные
0,2	0,5	0,5	-
0,2	0,5	0,5	-
-	-	-	-
-	-	-	-
-	-	-	-
-	-	-	-
0,0	-	-	-
-	-	-	-
-	-	-	-
-	-	-	-
-	0,3	0,3	-
-	-	-	-
0,0	0,1	0,1	-
-	0,0	0,0	-
0,0	0,0	0,0	-
-	-	-	-
-	-	-	-
-	-	-	-
-	-	-	-
0,2	-	-	-
0,0	-	-	-
-	-	-	-
-	-	-	-
-	-	-	-
-	-	-	-
-	0,0	0,0	-
-	0,0	0,0	-
-	-	-	-
-	-	-	-
-	-	-	-
-	-	-	-
-	0,0	0,0	-
-	0,0	0,0	-
-	-	-	-
-	-	-	-
-	-	-	-



76. ПОСЕВНАЯ ПЛОЩАДЬ ПРОДОВОЛЬСТВЕННЫХ БАХЧЕВЫХ
(гектаров)

	Хозяйства населения - всего	личные подсобные и другие индивидуальные хозяйства граждан	из них хозяйства	
			личные подсобные	граждан, имеющих земельные участки для индивидуального жилищного строительства ¹⁾
Рязанская область	9,0	7,9	7,5	0,2
Муниципальные районы Рязанской области	8,8	7,7	7,5	0,1
Ермишинский район	0,1	0,1	0,1	0,0
Захаровский район	0,1	0,1	0,1	-
Кадомский район	0,0	0,0	0,0	-
Касимовский район	0,1	0,1	0,1	-
Клепиковский район	0,1	0,1	0,1	-
Кораблинский район	0,3	0,3	0,2	0,0
Милославский район	0,8	0,8	0,8	-
Михайловский район	0,5	0,5	0,5	-
Александровский район	0,5	0,5	0,5	-
Пителинский район	0,0	0,0	0,0	-
Пронский район	1,0	0,2	0,1	0,1
Путятинский район	0,0	0,0	0,0	-
Рыбновский район	0,3	0,1	0,1	-
Ряжский район	0,4	0,4	0,4	-
Рязанский район	1,0	1,0	0,9	0,0
Сапожковский район	0,2	0,2	0,2	-
Сараевский район	0,7	0,7	0,7	-
Сасовский район	0,4	0,4	0,4	-
Скопинский район	0,5	0,5	0,5	-
Спасский район	0,8	0,8	0,7	0,0
Старожиловский район	0,1	0,1	0,1	-
Ухоловский район	0,2	0,2	0,2	-
Чучковский район	0,0	0,0	0,0	-
Шацкий район	0,4	0,4	0,4	-
Шиловский район	0,4	0,4	0,4	-
Городские округа Рязанской области	0,2	0,2	0,0	0,1
город Рязань	0,2	0,1	0,0	0,1
город Касимов	0,0	0,0	0,0	-
город Сасово	-	-	-	-
город Скопин	0,0	0,0	-	0,0

¹⁾ Хозяйства граждан, имеющих земельные участки с площадью 4 и более соток и занимающихся сельскохозяйственным производством.



КУЛЬТУР ПОД УРОЖАЙ 2016 ГОДА В ХОЗЯЙСТВАХ НАСЕЛЕНИЯ

В том числе			
граждан, имеющих земельные участки (садовые, огородные, дачные и другие), не входящих в объединения	некоммерческие объединения граждан		
	всего	из них	
		садоводческие	дачные
0,2	1,1	1,1	0,0
0,2	1,0	1,0	0,0
-	-	-	-
-	-	-	-
-	-	-	-
-	-	-	-
-	-	-	-
0,1	-	-	-
-	-	-	-
-	-	-	-
0,0	-	-	-
-	0,8	0,8	-
-	-	-	-
0,0	0,2	0,2	0,0
-	0,0	0,0	-
-	0,0	0,0	-
-	-	-	-
-	-	-	-
-	-	-	-
-	-	-	-
0,1	-	-	-
0,0	-	-	-
-	-	-	-
-	-	-	-
-	-	-	-
-	-	-	-
-	0,1	0,1	-
-	0,1	0,1	-
-	-	-	-
-	-	-	-
-	-	-	-



77.ПОСЕВНАЯ ПЛОЩАДЬ АРБУЗОВ СТОЛОВЫХ
(гектаров)

	Хозяйства населения - всего	личные подсобные и другие индивидуальные хозяйства граждан	из них хозяйства	
			личные подсобные	граждан, имеющих земельные участки для индивидуального жилищного строительства ¹⁾
Рязанская область	5,5	4,8	4,6	0,2
Муниципальные районы Рязанской области	5,4	4,7	4,5	0,1
Ермишинский район	0,1	0,1	0,0	0,0
Захаровский район	0,1	0,1	0,1	-
Кадомский район	0,0	0,0	0,0	-
Касимовский район	0,0	0,0	0,0	-
Клепиковский район	0,0	0,0	0,0	-
Кораблинский район	0,2	0,2	0,1	0,0
Милославский район	0,6	0,6	0,6	-
Михайловский район	0,2	0,2	0,2	-
Александрово-Невский район	0,3	0,3	0,3	-
Пителинский район	0,0	0,0	0,0	-
Пронский район	0,6	0,1	0,0	0,1
Путятинский район	0,0	0,0	0,0	-
Рыбновский район	0,1	0,0	0,0	-
Ряжский район	0,2	0,2	0,2	-
Рязанский район	0,6	0,6	0,6	0,0
Сапожковский район	0,1	0,1	0,1	-
Сараевский район	0,4	0,4	0,4	-
Сасовский район	0,2	0,2	0,2	-
Скопинский район	0,3	0,3	0,3	-
Спасский район	0,5	0,5	0,4	0,0
Старожиловский район	0,1	0,1	0,1	-
Ухоловский район	0,1	0,1	0,1	-
Чучковский район	-	-	-	-
Шацкий район	0,2	0,2	0,2	-
Шиловский район	0,3	0,3	0,3	-
Городские округа Рязанской области	0,2	0,1	0,0	0,1
город Рязань	0,1	0,1	0,0	0,1
город Касимов	0,0	0,0	0,0	-
город Сасово	-	-	-	-
город Скопин	0,0	0,0	-	0,0

¹⁾ Хозяйства граждан, имеющих земельные участки с площадью 4 и более соток и занимающихся сельскохозяйственным производством.

ПОД УРОЖАЙ 2016 ГОДА В ХОЗЯЙСТВАХ НАСЕЛЕНИЯ

в том числе			
граждан, имеющих земельные участки (садовые, огородные, дачные и другие), не входящих в объединения	некоммерческие объединения граждан		
	всего	из них	
		садоводческие	дачные
0,1	0,7	0,7	0,0
0,1	0,6	0,6	0,0
-	-	-	-
-	-	-	-
-	-	-	-
-	-	-	-
0,0	-	-	-
-	-	-	-
-	-	-	-
0,0	-	-	-
-	0,5	0,5	-
-	-	-	-
0,0	0,1	0,1	0,0
-	0,0	0,0	-
-	0,0	0,0	-
-	-	-	-
-	-	-	-
-	-	-	-
-	-	-	-
0,1	-	-	-
-	-	-	-
-	-	-	-
-	-	-	-
-	-	-	-
-	-	-	-
-	0,1	0,1	-
-	0,1	0,1	-
-	-	-	-
-	-	-	-
-	-	-	-



78. ПОСЕВНАЯ ПЛОЩАДЬ ДЫНЬ ПОД
(гектаров)

	Хозяйства населения - всего	личные подсобные и другие индивидуальные хозяйства граждан	из них хозяйства	
			личные подсобные	граждан, имеющих земельные участки для индивидуального жилищного строительства ¹⁾
Рязанская область	3,5	3,1	3,0	0,1
Муниципальные районы Рязанской области	3,4	3,0	2,9	0,0
Ермишинский район	0,0	0,0	0,0	0,0
Захаровский район	0,0	0,0	0,0	-
Кадомский район	0,0	0,0	0,0	-
Касимовский район	0,0	0,0	0,0	-
Клепиковский район	0,0	0,0	0,0	-
Кораблинский район	0,1	0,1	0,1	0,0
Милославский район	0,3	0,3	0,3	-
Михайловский район	0,2	0,2	0,2	-
Александро-Невский район	0,2	0,2	0,2	-
Пителинский район	0,0	0,0	0,0	-
Пронский район	0,4	0,1	0,0	0,0
Путятинский район	0,0	0,0	0,0	-
Рыбновский район	0,1	0,0	0,0	-
Ряжский район	0,1	0,1	0,1	-
Рязанский район	0,4	0,4	0,4	0,0
Сапожковский район	0,1	0,1	0,1	-
Сараевский район	0,3	0,3	0,3	-
Сасовский район	0,2	0,2	0,2	-
Скопинский район	0,2	0,2	0,2	-
Спасский район	0,3	0,3	0,3	-
Старожиловский район	0,0	0,0	0,0	-
Ухоловский район	0,1	0,1	0,1	-
Чучковский район	0,0	0,0	0,0	-
Шацкий район	0,1	0,1	0,1	-
Шиловский район	0,1	0,1	0,1	-
Городские округа Рязанской области	0,1	0,1	0,0	0,0
город Рязань	0,1	0,0	0,0	0,0
город Касимов	0,0	0,0	0,0	-
город Сасово	-	-	-	-
город Скопин	-	-	-	-

¹⁾ Хозяйства граждан, имеющих земельные участки с площадью 4 и более соток и занимающихся сельскохозяйственным производством.

УРОЖАЙ 2016 ГОДА В ХОЗЯЙСТВАХ НАСЕЛЕНИЯ

в том числе			
граждан, имеющих земельные участки (садовые, огородные, дачные и другие), не входящих в объединения	некоммерческие объединения граждан		
	всего	из них	
		садоводческие	дачные
0,1	0,4	0,4	0,0
0,1	0,4	0,4	0,0
-	-	-	-
-	-	-	-
-	-	-	-
-	-	-	-
0,0	-	-	-
-	-	-	-
-	-	-	-
-	-	-	-
-	0,3	0,3	-
-	-	-	-
0,0	0,1	0,1	0,0
-	0,0	0,0	-
-	-	-	-
-	-	-	-
-	-	-	-
-	-	-	-
0,0	-	-	-
0,0	-	-	-
-	-	-	-
-	-	-	-
-	-	-	-
-	0,0	0,0	-
-	0,0	0,0	-
-	-	-	-
-	-	-	-
-	-	-	-
-	-	-	-
-	0,0	0,0	-
-	-	-	-
-	-	-	-
-	-	-	-
-	-	-	-

79. ПОСЕВНАЯ ПЛОЩАДЬ ОВОЩЕЙ ЗАКРЫТОГО ГРУНТА
(гектаров)

	Хозяйства населения - всего	личные подсобные и другие индивидуальные хозяйства граждан	из них хозяйства	
			личные подсобные	граждан, имеющих земельные участки для индивидуального жилищного строительства ¹⁾
Рязанская область	139,4	110,1	95,5	10,3
Муниципальные районы Рязанской области	111,4	93,5	87,5	1,7
Ермишинский район	0,5	0,5	0,5	0,0
Захаровский район	1,7	1,5	1,5	0,0
Кадомский район	1,3	1,3	1,3	0,0
Касимовский район	10,6	10,4	10,4	-
Клепиковский район	8,0	8,0	8,0	-
Кораблинский район	3,2	2,9	2,6	0,3
Милославский район	0,3	0,3	0,3	-
Михайловский район	3,0	3,0	3,0	-
Александровский район	0,4	0,4	0,4	-
Пителинский район	0,4	0,4	0,3	-
Пронский район	3,0	1,7	1,4	0,3
Путятинский район	1,1	1,1	1,1	-
Рыбновский район	17,3	12,5	9,9	0,2
Ряжский район	3,9	3,6	3,6	-
Рязанский район	28,2	17,8	16,7	0,7
Сапожковский район	2,3	2,3	2,3	-
Сараевский район	1,0	1,0	1,0	-
Сасовский район	1,7	1,7	1,7	-
Скопинский район	2,4	2,4	2,4	-
Спасский район	7,5	7,4	6,2	0,0
Старожиловский район	4,3	4,2	4,1	0,0
Ухоловский район	1,1	1,1	1,1	-
Чучковский район	1,6	1,6	1,5	-
Шацкий район	1,9	1,9	1,9	0,1
Шиловский район	4,6	4,6	4,6	0,0
Городские округа Рязанской области	28,0	16,6	8,0	8,6
город Рязань	19,7	8,7	1,2	7,5
город Касимов	4,5	4,1	4,1	-
город Сасово	0,8	0,8	-	0,8
город Скопин	3,0	3,0	2,7	0,3

¹⁾ Хозяйства граждан, имеющих земельные участки с площадью 4 и более соток и занимающихся сельскохозяйственным производством.

ПОД УРОЖАЙ 2016 ГОДА В ХОЗЯЙСТВАХ НАСЕЛЕНИЯ

В том числе			
граждан, имеющих земельные участки (садовые, огородные, дачные и другие), не входящих в объединения	некоммерческие объединения граждан		
	всего	из них	
		садоводческие	дачные
4,3	29,3	29,3	0,0
4,3	17,9	17,9	0,0
-	-	-	-
0,0	0,2	0,2	-
-	-	-	-
-	0,2	0,2	-
-	-	-	-
0,1	0,3	0,3	-
-	-	-	-
-	-	-	-
0,1	-	-	-
0,0	1,3	1,3	-
-	-	-	-
2,3	4,8	4,8	0,0
-	0,3	0,3	-
0,4	10,4	10,4	-
-	-	-	-
-	-	-	-
-	0,0	0,0	-
-	-	-	-
1,2	0,1	0,1	-
0,1	0,1	0,1	-
-	-	-	-
0,1	-	-	-
-	-	-	-
-	0,1	0,1	-
-	11,4	11,4	-
-	11,1	11,1	-
-	0,4	0,4	-
-	-	-	-
-	-	-	-



80. ПОСЕВНАЯ ПЛОЩАДЬ ОГУРЦОВ (ЗАКРЫТОГО ГРУНТА)
(гектаров)

	Хозяйства населения - всего	личные подсобные и другие индивидуальные хозяйства граждан	из них хозяйства	
			личные подсобные	граждан, имеющих земельные участки для индивидуального жилищного строительства ¹⁾
Рязанская область	40,7	34,0	30,7	2,1
Муниципальные районы Рязанской области	33,3	29,2	27,5	0,5
Ермишинский район	0,1	0,1	0,1	0,0
Захаровский район	0,3	0,3	0,3	0,0
Кадомский район	0,7	0,7	0,6	0,0
Касимовский район	3,8	3,8	3,8	-
Клепиковский район	2,3	2,3	2,3	-
Кораблинский район	0,7	0,6	0,6	0,0
Милославский район	0,1	0,1	0,1	-
Михайловский район	0,9	0,9	0,9	-
Александровский район	0,2	0,2	0,2	-
Пителинский район	0,1	0,1	0,1	-
Пронский район	0,9	0,4	0,3	0,1
Путятинский район	0,2	0,2	0,2	-
Рыбновский район	4,8	3,7	3,0	0,1
Ряжский район	1,7	1,6	1,6	-
Рязанский район	8,0	5,8	5,5	0,2
Сапожковский район	0,7	0,7	0,7	-
Сараевский район	0,3	0,3	0,3	-
Сасовский район	0,3	0,3	0,3	-
Скопинский район	0,6	0,6	0,6	-
Спасский район	2,9	2,9	2,4	0,0
Старожиловский район	1,4	1,4	1,3	0,0
Ухоловский район	0,4	0,4	0,4	-
Чучковский район	0,4	0,4	0,4	-
Шацкий район	0,4	0,4	0,4	0,0
Шиловский район	1,3	1,3	1,3	-
Городские округа Рязанской области	7,4	4,8	3,1	1,7
город Рязань	4,2	1,7	0,4	1,4
город Касимов	1,8	1,7	1,7	-
город Сасово	0,2	0,2	-	0,2
город Скопин	1,2	1,2	1,1	0,1

¹⁾ Хозяйства граждан, имеющих земельные участки с площадью 4 и более соток и занимающихся сельскохозяйственным производством.

ПОД УРОЖАЙ 2016 ГОДА В ХОЗЯЙСТВАХ НАСЕЛЕНИЯ

в том числе			
граждан, имеющих земельные участки (садовые, огородные, дачные и другие), не входящих в объединения	некоммерческие объединения граждан		
	всего	из них	
		садоводческие	дачные
1,1	6,7	6,7	0,0
1,1	4,1	4,1	0,0
-	-	-	-
0,0	0,0	0,0	-
-	-	-	-
-	0,1	0,1	-
-	-	-	-
0,0	0,0	0,0	-
-	-	-	-
-	-	-	-
0,0	-	-	-
0,0	0,4	0,4	-
-	-	-	-
0,6	1,1	1,1	0,0
-	0,1	0,1	-
0,1	2,3	2,3	-
-	-	-	-
-	-	-	-
-	-	-	-
0,4	0,0	0,0	-
0,0	0,0	0,0	-
-	-	-	-
0,0	-	-	-
-	-	-	-
-	0,0	0,0	-
-	2,6	2,6	-
-	2,5	2,5	-
-	0,2	0,2	-
-	-	-	-
-	-	-	-

81. ПОСЕВНАЯ ПЛОЩАДЬ ПОМИДОРОВ (ЗАКРЫТОГО ГРУНТА)
(гектаров)

	Хозяйства населения - всего	личные подсобные и другие индивидуальные хозяйства граждан	из них хозяйства	
			личные подсобные	граждан, имеющих земельные участки для индивидуального жилищного строительства ¹⁾
Рязанская область	67,9	52,9	44,9	6,0
Муниципальные районы Рязанской области	52,4	44,1	41,3	0,9
Ермишинский район	0,4	0,4	0,4	0,0
Захаровский район	1,0	0,9	0,8	0,0
Кадомский район	0,6	0,6	0,6	0,0
Касимовский район	4,6	4,5	4,5	-
Клепиковский район	4,0	4,0	4,0	-
Кораблинский район	2,0	1,7	1,5	0,2
Милославский район	0,2	0,2	0,2	-
Михайловский район	1,4	1,4	1,4	-
Алекса́ндро-Невский район	0,1	0,1	0,1	-
Пителинский район	0,2	0,2	0,2	-
Пронский район	1,4	0,8	0,7	0,1
Путятинский район	0,6	0,6	0,6	-
Рыбновский район	7,2	5,5	4,3	0,1
Ряжский район	1,9	1,7	1,7	-
Рязанский район	13,3	8,0	7,5	0,3
Сапожковский район	1,0	1,0	1,0	-
Сараевский район	0,6	0,6	0,6	-
Сасовский район	1,2	1,1	1,1	-
Скопинский район	1,3	1,3	1,3	-
Спасский район	3,0	3,0	2,4	0,0
Старожиловский район	2,0	1,9	1,8	0,0
Ухоловский район	0,5	0,5	0,5	-
Чучковский район	0,8	0,8	0,7	-
Шацкий район	0,7	0,7	0,7	0,0
Шиловский район	2,7	2,6	2,6	0,0
Городские округа Рязанской области	15,5	8,8	3,6	5,2
город Рязань	11,8	5,3	0,7	4,6
город Касимов	1,7	1,6	1,6	-
город Сасово	0,4	0,4	-	0,4
город Скопин	1,5	1,5	1,3	0,2

¹⁾ Хозяйства граждан, имеющих земельные участки с площадью 4 и более соток и занимающихся сельскохозяйственным производством.

ПОД УРОЖАЙ 2016 ГОДА В ХОЗЯЙСТВАХ НАСЕЛЕНИЯ

В том числе			
граждан, имеющих земельные участки (садовые, огородные, дачные и другие), не входящих в объединения	некоммерческие объединения граждан		
	всего	из них	
		садоводческие	дачные
2,0	15,0	14,9	0,0
2,0	8,3	8,3	0,0
-	-	-	-
0,0	0,1	0,1	-
-	-	-	-
-	0,1	0,1	-
-	-	-	-
0,1	0,2	0,2	-
-	-	-	-
-	-	-	-
0,1	-	-	-
0,0	0,6	0,6	-
-	-	-	-
1,0	1,7	1,7	0,0
-	0,1	0,1	-
0,2	5,3	5,3	-
-	-	-	-
-	-	-	-
-	0,0	0,0	-
-	-	-	-
0,5	0,1	0,1	-
0,1	0,0	0,0	-
-	-	-	-
0,1	-	-	-
-	-	-	-
-	0,0	0,0	-
-	6,7	6,7	-
-	6,5	6,5	-
-	0,1	0,1	-
-	-	-	-
-	-	-	-

82. ПОСЕВНАЯ ПЛОЩАДЬ ПЕРЦА СЛАДКОГО (ЗАКРЫТОГО)
(гектаров)

	Хозяйства населения - всего	личные подсобные и другие индивидуальные хозяйства граждан	из них хозяйства	
			личные подсобные	граждан, имеющих земельные участки для индивидуального жилищного строительства ¹⁾
Рязанская область	19,6	14,6	12,4	1,5
Муниципальные районы Рязанской области	15,8	12,4	11,4	0,2
Ермишинский район	0,1	0,1	0,1	0,0
Захаровский район	0,3	0,3	0,3	0,0
Кадомский район	0,0	0,0	0,0	-
Касимовский район	1,3	1,3	1,3	-
Клепиковский район	1,2	1,2	1,2	-
Кораблинский район	0,4	0,4	0,4	0,0
Милославский район	0,0	0,0	0,0	-
Михайловский район	0,4	0,4	0,4	-
Александро-Невский район	0,0	0,0	0,0	-
Пителинский район	0,0	0,0	0,0	-
Пронский район	0,5	0,3	0,2	0,1
Путятинский район	0,2	0,2	0,2	-
Рыбновский район	3,2	2,1	1,6	0,0
Ряжский район	0,1	0,1	0,1	-
Рязанский район	4,4	2,5	2,3	0,1
Сапожковский район	0,3	0,3	0,3	-
Сараевский район	0,1	0,1	0,1	-
Сасовский район	0,1	0,1	0,1	-
Скопинский район	0,3	0,3	0,3	-
Спасский район	1,0	1,0	0,8	0,0
Старожиловский район	0,7	0,7	0,6	0,0
Ухоловский район	0,1	0,1	0,1	-
Чучковский район	0,2	0,2	0,2	-
Шацкий район	0,2	0,2	0,2	0,0
Шиловский район	0,4	0,4	0,4	-
Городские округа Рязанской области	3,8	2,2	0,9	1,3
город Рязань	2,7	1,2	0,1	1,2
город Касимов	0,7	0,6	0,6	-
город Сасово	0,1	0,1	-	0,1
город Скопин	0,3	0,3	0,2	0,0

¹⁾ Хозяйства граждан, имеющих земельные участки с площадью 4 и более соток и занимающихся сельскохозяйственным производством.

ГРУНТА) ПОД УРОЖАЙ 2016 ГОДА В ХОЗЯЙСТВАХ НАСЕЛЕНИЯ

В том числе			
граждан, имеющих земельные участки (садовые, огородные, дачные и другие), не входящих в объединения	некоммерческие объединения граждан		
	всего	из них	
		садоводческие	дачные
0,7	4,9	4,9	0,0
0,7	3,4	3,4	0,0
-	-	-	-
0,0	0,0	0,0	-
-	-	-	-
-	0,0	0,0	-
-	-	-	-
0,0	0,0	0,0	-
-	-	-	-
-	-	-	-
0,0	-	-	-
0,0	0,2	0,2	-
-	-	-	-
0,5	1,1	1,1	0,0
-	0,0	0,0	-
0,0	1,9	1,9	-
-	-	-	-
-	-	-	-
-	-	-	-
0,2	0,0	0,0	-
0,0	0,0	0,0	-
-	-	-	-
0,0	-	-	-
-	-	-	-
-	0,0	0,0	-
-	1,6	1,6	-
-	1,5	1,5	-
-	0,1	0,1	-
-	-	-	-
-	-	-	-

83. ПОСЕВНАЯ ПЛОЩАДЬ БАКЛАЖАНОВ (ЗАКРЫТОГО ГРУНТА)
(гектаров)

	Хозяйства населения - всего	личные подсобные и другие индивидуальные хозяйства граждан	из них хозяйства	
			личные подсобные	граждан, имеющих земельные участки для индивидуального жилищного строительства ¹⁾
Рязанская область	8,3	5,9	5,1	0,4
Муниципальные районы Рязанской области	7,3	5,4	4,9	0,1
Ермишинский район	0,0	0,0	0,0	0,0
Захаровский район	0,1	0,1	0,1	0,0
Кадомский район	-	-	-	-
Касимовский район	0,5	0,5	0,5	-
Клепиковский район	0,4	0,4	0,4	-
Кораблинский район	0,2	0,1	0,1	0,0
Милославский район	0,0	0,0	0,0	-
Михайловский район	0,2	0,2	0,2	-
Александрово-Невский район	0,0	0,0	0,0	-
Пителинский район	0,0	0,0	0,0	-
Пронский район	0,2	0,1	0,1	0,0
Путятинский район	0,1	0,1	0,1	-
Рыбновский район	2,0	1,1	0,8	0,0
Ряжский район	0,2	0,1	0,1	-
Рязанский район	2,0	1,2	1,1	0,1
Сапожковский район	0,1	0,1	0,1	-
Сараевский район	0,0	0,0	0,0	-
Сасовский район	0,1	0,1	0,1	-
Скопинский район	0,1	0,1	0,1	-
Спасский район	0,5	0,5	0,4	0,0
Старожиловский район	0,2	0,2	0,2	0,0
Ухоловский район	0,0	0,0	0,0	-
Чучковский район	0,1	0,1	0,1	-
Шацкий район	0,1	0,1	0,1	0,0
Шиловский район	0,1	0,1	0,1	-
Городские округа Рязанской области	1,0	0,5	0,2	0,3
город Рязань	0,8	0,3	0,0	0,3
город Касимов	0,1	0,1	0,1	-
город Сасово	0,0	0,0	-	0,0
город Скопин	0,1	0,1	0,1	0,0

¹⁾ Хозяйства граждан, имеющих земельные участки с площадью 4 и более соток и занимающихся сельскохозяйственным производством.

ПОД УРОЖАЙ 2016 ГОДА В ХОЗЯЙСТВАХ НАСЕЛЕНИЯ

в том числе			
граждан, имеющих земельные участки (садовые, огородные, дачные и другие), не входящих в объединения	некоммерческие объединения граждан		
	всего	из них	
		садоводческие	дачные
0,4	2,4	2,4	0,0
0,4	1,9	1,9	0,0
-	-	-	-
-	0,0	0,0	-
-	-	-	-
-	0,0	0,0	-
-	-	-	-
0,0	0,0	0,0	-
-	-	-	-
-	-	-	-
0,0	-	-	-
0,0	0,1	0,1	-
-	-	-	-
0,3	0,8	0,8	0,0
-	0,0	0,0	-
0,0	0,8	0,8	-
-	-	-	-
-	-	-	-
-	-	-	-
0,1	-	-	-
0,0	0,0	0,0	-
-	-	-	-
0,0	-	-	-
-	-	-	-
-	0,0	0,0	-
-	0,5	0,5	-
-	0,5	0,5	-
-	0,0	0,0	-
-	-	-	-
-	-	-	-



84. ПОСЕВНАЯ ПЛОЩАДЬ КОРМОВЫХ КУЛЬТУР ПОД
(гектаров)

	Хозяйства населения - всего	личные подсобные и другие индивидуальные хозяйства граждан	из них хозяйства	
			личные подсобные	граждан, имеющих земельные участки для индивидуального жилищного строительства ¹⁾
Рязанская область	952,3	952,3	944,5	1,2
Муниципальные районы Рязанской области	952,2	952,2	944,5	1,2
Ермишинский район	27,4	27,4	26,9	0,5
Захаровский район	22,2	22,2	21,3	0,1
Кадомский район	7,6	7,6	7,6	-
Касимовский район	15,6	15,6	15,6	-
Клепиковский район	9,1	9,1	9,1	-
Кораблинский район	35,8	35,8	35,4	-
Милославский район	22,5	22,5	22,5	-
Михайловский район	19,9	19,9	19,9	-
Алекса́ндро-Невский район	87,1	87,1	87,1	-
Пителинский район	4,9	4,9	4,1	-
Пронский район	14,3	14,3	14,3	-
Путятинский район	6,1	6,1	6,1	-
Рыбновский район	15,3	15,3	13,6	0,1
Ряжский район	8,8	8,8	8,8	-
Рязанский район	39,6	39,6	39,5	0,1
Сапожковский район	10,2	10,2	10,2	-
Сараевский район	293,6	293,6	293,6	-
Сасовский район	75,1	75,1	75,1	-
Скопинский район	81,5	81,5	81,5	-
Спасский район	44,5	44,5	42,6	0,1
Старожиловский район	22,6	22,6	22,0	0,1
Ухоловский район	15,1	15,1	15,1	-
Чучковский район	10,3	10,3	9,7	-
Шацкий район	54,2	54,2	53,9	0,3
Шиловский район	9,2	9,2	9,2	-
Городские округа Рязанской области	0,1	0,1	0,0	0,0
город Рязань	0,0	0,0	-	0,0
город Касимов	-	-	-	-
город Сасово	-	-	-	-
город Скопин	0,0	0,0	0,0	0,0

¹⁾ Хозяйства граждан, имеющих земельные участки с площадью 4 и более соток и занимающихся сельскохозяйственным производством.

УРОЖАЙ 2016 ГОДА В ХОЗЯЙСТВАХ НАСЕЛЕНИЯ

В том числе			
граждан, имеющих земельные участки (садовые, огородные, дачные и другие), не входящих в объединения	некоммерческие объединения граждан		
	всего	из них	
		садоводческие	дачные
6,5	-	-	-
6,5	-	-	-
-	-	-	-
0,8	-	-	-
-	-	-	-
-	-	-	-
-	-	-	-
0,4	-	-	-
-	-	-	-
-	-	-	-
0,8	-	-	-
-	-	-	-
-	-	-	-
1,6	-	-	-
-	-	-	-
-	-	-	-
-	-	-	-
-	-	-	-
1,8	-	-	-
0,5	-	-	-
-	-	-	-
0,6	-	-	-
-	-	-	-
-	-	-	-
-	-	-	-
-	-	-	-
-	-	-	-
-	-	-	-
-	-	-	-
-	-	-	-

**ПОСЕВНЫЕ ПЛОЩАДИ В ХОЗЯЙСТВАХ ГРАЖДАН В СЕЛЬСКИХ ПОСЕЛЕНИЯХ
85.ОБЩАЯ ПОСЕВНАЯ ПЛОЩАДЬ СЕЛЬСКОХОЗЯЙСТВЕННЫХ КУЛЬТУР
ПОД УРОЖАЙ 2016 ГОДА В ЛИЧНЫХ ПОДСОБНЫХ И ДРУГИХ ИНДИВИДУАЛЬНЫХ
ХОЗЯЙСТВАХ ГРАЖДАН В СЕЛЬСКИХ ПОСЕЛЕНИЯХ
(гектаров)**

	Личные подсобные и другие индивидуальные хозяйства граждан	в том числе хозяйства		
		личные подсобные	граждан, имеющих земельные участки для индивидуального жилищного строительства ¹⁾	граждан, имеющих земельные участки (садовые, огородные, дачные и другие), не входящих в объединения
Рязанская область	17472,6	16690,1	115,2	667,3
Муниципальные районы Рязанской области	17472,6	16690,1	115,2	667,3
Ермишинский район	296,5	294,7	1,8	-
Захаровский район	491,8	483,6	5,2	3,0
Кадомский район	178,8	178,8	-	-
Касимовский район	1203,0	1203,0	-	-
Клепиковский район	713,6	713,6	-	-
Кораблинский район	420,6	386,1	1,9	32,5
Милославский район	506,0	506,0	-	-
Михайловский район	929,1	929,1	-	-
Алекسانдро-Невский район	641,1	641,1	-	-
Пителинский район	212,8	157,1	-	55,7
Пронский район	626,4	618,0	7,8	0,6
Путятинский район	456,7	445,9	-	10,8
Рыбновский район	1185,4	867,1	22,9	295,5
Ряжский район	212,7	212,7	-	-
Рязанский район	1754,7	1663,8	68,2	22,6
Сапожковский район	422,6	422,6	-	-
Сараевский район	978,1	978,1	-	-
Сасовский район	643,7	643,7	-	-
Скопинский район	909,0	909,0	-	-
Спасский район	1650,1	1454,6	4,1	191,4
Старожиловский район	441,6	423,0	1,7	17,0
Ухоловский район	317,3	317,3	-	-
Чучковский район	249,3	210,6	0,5	38,2
Шацкий район	1142,1	1142,1	-	-
Шилловский район	889,8	888,8	1,0	-
Городские округа Рязанской области	-	-	-	-
город Рязань	-	-	-	-
город Касимов	-	-	-	-
город Сасово	-	-	-	-
город Скопин	-	-	-	-

¹⁾ Хозяйства граждан, имеющих земельные участки с площадью 4 и более соток и занимающихся сельскохозяйственным производством.

**86. ПОСЕВНАЯ ПЛОЩАДЬ КАРТОФЕЛЯ ПОД УРОЖАЙ 2016 ГОДА В ЛИЧНЫХ
ПОДСОБНЫХ И ДРУГИХ ИНДИВИДУАЛЬНЫХ ХОЗЯЙСТВАХ ГРАЖДАН
В СЕЛЬСКИХ ПОСЕЛЕНИЯХ**

(гектаров)

	Личные подсобные и другие индивидуальные хозяйства граждан	в том числе хозяйства		
		личные подсобные	граждан, имеющих земельные участки для индивидуального жилищного строительства ¹⁾	граждан, имеющих земельные участки (садовые, огородные, дачные и другие), не входящих в объединения
Рязанская область	13106,4	12516,6	93,3	496,5
Муниципальные районы Рязанской области	13106,4	12516,6	93,3	496,5
Ермишинский район	222,2	221,0	1,2	-
Захаровский район	404,0	397,8	4,4	1,9
Кадомский район	150,0	150,0	-	-
Касимовский район	979,7	979,7	-	-
Клепиковский район	553,6	553,6	-	-
Кораблинский район	240,7	219,5	1,4	19,9
Милославский район	403,6	403,6	-	-
Михайловский район	754,9	754,9	-	-
Александрово-Невский район	358,9	358,9	-	-
Пителинский район	191,1	139,3	-	51,8
Пронский район	583,9	575,7	7,6	0,6
Путятинский район	343,0	335,2	-	7,9
Рыбновский район	841,0	602,5	18,3	220,2
Ряжский район	160,3	160,3	-	-
Рязанский район	1276,4	1202,6	55,1	18,7
Сапожковский район	300,8	300,8	-	-
Сараевский район	567,4	567,4	-	-
Сасовский район	494,5	494,5	-	-
Скопинский район	686,9	686,9	-	-
Спасский район	1115,7	979,9	2,8	132,9
Старожиловский район	342,5	328,5	1,2	12,8
Ухоловский район	269,4	269,4	-	-
Чучковский район	197,8	167,4	0,5	29,9
Шацкий район	921,0	921,0	-	-
Шиловский район	747,2	746,3	0,9	-
Городские округа Рязанской области	-	-	-	-
город Рязань	-	-	-	-
город Касимов	-	-	-	-
город Сасово	-	-	-	-
город Скопин	-	-	-	-

¹⁾ Хозяйства граждан, имеющих земельные участки с площадью 4 и более соток и занимающихся сельскохозяйственным производством.



**87. ПОСЕВНАЯ ПЛОЩАДЬ ОВОЩНЫХ И БАХЧЕВЫХ КУЛЬТУР ПОД УРОЖАЙ 2016 ГОДА В
ЛИЧНЫХ ПОДСОБНЫХ И ДРУГИХ ИНДИВИДУАЛЬНЫХ ХОЗЯЙСТВАХ ГРАЖДАН
В СЕЛЬСКИХ ПОСЕЛЕНИЯХ**

(гектаров)

	Личные подсобные и другие индивидуальные хозяйства граждан	в том числе хозяйства		
		личные подсобные	граждан, имеющих земельные участки для индивидуального жилищного строительства ¹⁾	граждан, имеющих земельные участки (садовые, огородные, дачные и другие), не входящих в объединения
Рязанская область	3333,8	3148,6	21,0	164,3
Муниципальные районы Рязанской области	3333,8	3148,6	21,0	164,3
Ермишинский район	49,7	49,6	0,1	-
Захаровский район	65,6	64,5	0,8	0,4
Кадомский район	26,2	26,2	-	-
Касимовский район	207,8	207,8	-	-
Клепиковский район	152,3	152,3	-	-
Кораблинский район	144,1	131,3	0,5	12,3
Милославский район	81,4	81,4	-	-
Михайловский район	155,7	155,7	-	-
Александровский район	65,2	65,2	-	-
Пителинский район	16,8	13,7	-	3,1
Пронский район	29,3	29,0	0,2	0,1
Путятинский район	107,5	104,6	-	2,9
Рыбновский район	329,2	250,9	4,5	73,7
Ряжский район	44,7	44,7	-	-
Рязанский район	438,7	421,8	13,0	3,9
Сапожковский район	112,5	112,5	-	-
Сараевский район	119,7	119,7	-	-
Сасовский район	74,1	74,1	-	-
Скопинский район	155,6	155,6	-	-
Спасский район	489,9	432,1	1,1	56,7
Старожиловский район	85,2	81,1	0,4	3,6
Ухоловский район	32,9	32,9	-	-
Чучковский район	41,3	33,5	0,1	7,7
Шацкий район	174,7	174,7	-	-
Шиловский район	133,7	133,5	0,1	-
Городские округа Рязанской области	-	-	-	-
город Рязань	-	-	-	-
город Касимов	-	-	-	-
город Сасово	-	-	-	-
город Скопин	-	-	-	-

¹⁾ Хозяйства граждан, имеющих земельные участки с площадью 4 и более соток и занимающихся сельскохозяйственным производством.



ПОСЕВНЫЕ ПЛОЩАДИ В ХОЗЯЙСТВАХ ГРАЖДАН В ГОРОДСКИХ ОКРУГАХ И ГОРОДСКИХ ПОСЕЛЕНИЯХ
88.ОБЩАЯ ПОСЕВНАЯ ПЛОЩАДЬ СЕЛЬСКОХОЗЯЙСТВЕННЫХ КУЛЬТУР ПОД УРОЖАЙ
2016 ГОДА В ЛИЧНЫХ ПОДСОБНЫХ И ДРУГИХ ИНДИВИДУАЛЬНЫХ ХОЗЯЙСТВАХ
ГРАЖДАН В ГОРОДСКИХ ОКРУГАХ И ГОРОДСКИХ ПОСЕЛЕНИЯХ
(гектаров)

	Личные подсобные и другие индивидуальные хозяйства граждан	в том числе хозяйства		
		личные подсобные	граждан, имеющих земельные участки для индивидуального жилищного строительства ¹⁾	граждан, имеющих земельные участки (садовые, огородные, дачные и другие), не входящих в объединения
Рязанская область	3437,6	2958,0	477,5	2,1
Муниципальные районы Рязанской области	2597,1	2540,3	54,8	2,1
Ермишинский район	87,8	87,1	0,7	-
Захаровский район	-	-	-	-
Кадомский район	119,2	117,5	1,7	-
Касимовский район	160,5	160,5	-	-
Клепиковский район	130,5	130,5	-	-
Кораблинский район	32,8	24,9	7,7	0,2
Милославский район	62,4	62,4	-	-
Михайловский район	161,1	161,1	-	-
Александровский район	35,5	35,5	-	-
Пителинский район	68,6	68,6	-	-
Пронский район	123,0	93,1	28,0	1,9
Путятинский район	-	-	-	-
Рыбновский район	136,9	136,9	-	-
Ряжский район	211,7	211,7	-	-
Рязанский район	-	-	-	-
Сапожковский район	220,9	220,9	-	-
Сараевский район	151,9	151,9	-	-
Сасовский район	-	-	-	-
Скопинский район	253,1	253,1	-	-
Спасский район	73,2	67,4	5,8	-
Старожиловский район	154,5	154,2	0,3	0,0
Ухоловский район	98,1	98,1	-	-
Чучковский район	76,6	76,6	-	-
Шацкий район	110,3	100,1	10,2	-
Шиловский район	128,5	128,1	0,4	-
Городские округа Рязанской области	840,4	417,7	422,7	-
город Рязань	315,4	99,9	215,4	-
город Касимов	190,4	190,4	-	-
город Сасово	189,5	-	189,5	-
город Скопин	145,2	127,4	17,8	-

¹⁾ Хозяйства граждан, имеющих земельные участки с площадью 4 и более соток и занимающихся сельскохозяйственным производством.



**89. ПОСЕВНАЯ ПЛОЩАДЬ КАРТОФЕЛЯ ПОД УРОЖАЙ 2016 ГОДА В ЛИЧНЫХ
ПОДСОБНЫХ И ДРУГИХ ИНДИВИДУАЛЬНЫХ ХОЗЯЙСТВАХ ГРАЖДАН
В ГОРОДСКИХ ОКРУГАХ И ГОРОДСКИХ ПОСЕЛЕНИЯХ**
(гектаров)

	Личные подсобные и другие индивидуальные хозяйства граждан	в том числе хозяйства		
		личные подсобные	граждан, имеющих земельные участки для индивидуального жилищного строительства ¹⁾	граждан, имеющих земельные участки (садовые, огородные, дачные и другие), не входящих в объединения
Рязанская область	2455,6	2146,8	307,0	1,9
Муниципальные районы Рязанской области	1906,7	1862,5	42,3	1,9
Ермишинский район	66,9	66,3	0,6	-
Захаровский район	-	-	-	-
Кадомский район	86,2	84,7	1,5	-
Касимовский район	115,7	115,7	-	-
Клепиковский район	89,0	89,0	-	-
Кораблинский район	16,8	12,5	4,1	0,2
Милославский район	43,8	43,8	-	-
Михайловский район	128,7	128,7	-	-
Алекса́ндро-Невский район	17,1	17,1	-	-
Пителинский район	59,9	59,9	-	-
Пронский район	111,8	85,9	24,3	1,7
Путятинский район	-	-	-	-
Рыбновский район	63,9	63,9	-	-
Ряжский район	154,2	154,2	-	-
Рязанский район	-	-	-	-
Сапожковский район	190,0	190,0	-	-
Сараевский район	108,4	108,4	-	-
Сасовский район	-	-	-	-
Скопинский район	180,9	180,9	-	-
Спасский район	44,6	40,8	3,9	-
Старожиловский район	118,4	118,2	0,2	0,0
Ухоловский район	82,5	82,5	-	-
Чучковский район	55,7	55,7	-	-
Шацкий район	73,3	65,7	7,6	-
Шиловский район	99,0	98,7	0,3	-
Городские округа Рязанской области	548,9	284,3	264,6	-
город Рязань	147,6	41,7	105,9	-
город Касимов	163,8	163,8	-	-
город Сасово	147,6	-	147,6	-
город Скопин	89,9	78,8	11,1	-

¹⁾ Хозяйства граждан, имеющих земельные участки с площадью 4 и более соток и занимающихся сельскохозяйственным производством.

**90. ПОСЕВНАЯ ПЛОЩАДЬ ОВОЩНЫХ И БАХЧЕВЫХ КУЛЬТУР ПОД УРОЖАЙ 2016 ГОДА В
ЛИЧНЫХ ПОДСОБНЫХ И ДРУГИХ ИНДИВИДУАЛЬНЫХ ХОЗЯЙСТВАХ ГРАЖДАН
В ГОРОДСКИХ ОКРУГАХ И ГОРОДСКИХ ПОСЕЛЕНИЯХ**
(гектаров)

	Личные подсобные и другие индивидуальные хозяйства граждан	в том числе хозяйства		
		личные подсобные	граждан, имеющих земельные участки для индивидуального жилищного строительства ¹⁾	граждан, имеющих земельные участки (садовые, огородные, дачные и другие), не входящих в объединения
Рязанская область	930,2	759,8	170,2	0,3
Муниципальные районы Рязанской области	638,8	626,4	12,2	0,3
Ермишинский район	18,1	17,9	0,2	-
Захаровский район	-	-	-	-
Кадомский район	28,0	27,8	0,2	-
Касимовский район	44,7	44,7	-	-
Клепиковский район	40,1	40,1	-	-
Кораблинский район	16,0	12,4	3,6	0,0
Милославский район	17,2	17,2	-	-
Михайловский район	31,0	31,0	-	-
Александровский район	16,3	16,3	-	-
Пителинский район	8,7	8,7	-	-
Пронский район	10,1	6,2	3,7	0,2
Путятинский район	-	-	-	-
Рыбновский район	73,1	73,1	-	-
Ряжский район	56,5	56,5	-	-
Рязанский район	-	-	-	-
Сапожковский район	30,0	30,0	-	-
Сараевский район	40,9	40,9	-	-
Сасовский район	-	-	-	-
Скопинский район	57,2	57,2	-	-
Спасский район	28,6	26,6	2,0	-
Старожиловский район	27,5	27,4	0,1	-
Ухоловский район	15,6	15,6	-	-
Чучковский район	20,9	20,9	-	-
Шацкий район	29,2	26,8	2,4	-
Шиловский район	29,2	29,2	0,1	-
Городские округа Рязанской области	291,4	133,4	158,0	-
город Рязань	167,7	58,2	109,5	-
город Касимов	26,6	26,6	-	-
город Сасово	41,9	-	41,9	-
город Скопин	55,2	48,6	6,7	-

¹⁾ Хозяйства граждан, имеющих земельные участки с площадью 4 и более соток и занимающихся сельскохозяйственным производством.





**ПОСЕВНЫЕ ПЛОЩАДИ,
ЗАСЕЯННЫЕ ЭЛИТНЫМИ
СЕМЕНАМИ**

**91. ПОСЕВНАЯ ПЛОЩАДЬ ЗЕРНОВЫХ И ЗЕРНОБОБОВЫХ КУЛЬТУР,
В СЕЛЬСКОХОЗЯЙСТВЕННЫХ ОРГАНИЗАЦИЯХ, КРЕСТЬЯНСКИХ (ФЕРМЕРСКИХ)**

	Посевные площади, га			
	Сельскохозяйственные организации	из них		Крестьянские (фермерские) хозяйства и индивидуальные предприниматели
		сельскохозяйственные организации, не относящиеся к субъектам малого предпринимательства	малые предприятия (включая микропредприятия)	
Рязанская область	37078,4	9738,0	27007,4	1796,0
Муниципальные районы Рязанской области	36978,4	9638,0	27007,4	1796,0
Ермишинский район	-	-	-	-
Захаровский район	1128,0	457,0	671,0	-
Кадомский район	-	-	-	-
Касимовский район	169,0	74,0	95,0	-
Клепиковский район	-	-	-	-
Кораблинский район	220,0	220,0	-	-
Милославский район	11060,0	1246,0	9814,0	235,0
Михайловский район	2476,0	-	2476,0	-
Алекса́ндро-Невский район	725,0	725,0	-	-
Пителинский район	160,0	160,0	-	-
Пронский район	258,0	183,0	75,0	243,0
Путятинский район	1905,0	-	1905,0	100,0
Рыбновский район	577,0	443,0	134,0	-
Ряжский район	925,0	-	925,0	160,0
Рязанский район	6321,0	5248,0	740,0	79,0
Сапожковский район	-	-	-	-
Сараевский район	3319,0	499,0	2820,0	415,0
Сасовский район	237,0	17,0	220,0	7,0
Скопинский район	2477,0	146,0	2331,0	520,0
Спасский район	2030,0	-	2030,0	-
Старожиловский район	452,0	147,0	305,0	37,0
Ухоловский район	499,4	-	499,4	-
Чучковский район	1640,0	73,0	1567,0	-
Шацкий район	400,0	-	400,0	-
Шиловский район	-	-	-	-
Городские округа Рязанской области	100,0	100,0	-	-
город Рязань	100,0	100,0	-	-
город Касимов	-	-	-	-
город Сасово	-	-	-	-
город Скопин	-	-	-	-

**ЗАСЕЯННАЯ ЭЛИТНЫМИ СЕМЕНАМИ ПОД УРОЖАЙ 2016 ГОДА
ХОЗЯЙСТВАХ И У ИНДИВИДУАЛЬНЫХ ПРЕДПРИНИМАТЕЛЕЙ**

Удельный вес в общей площади посевов зерновых и зернобобовых культур соответствующей категории организаций (хозяйств), процентов			
Сельскохозяйствен- ные организации	из них		Крестьянские (фермерские) хозяйства и индивидуальные предприниматели
	сельскохозяйствен- ные организации, не относящиеся к субъектам малого предпринимательства	малые предприятия (включая микробизнес)	
7,7	4,9	9,9	1,8
7,7	4,8	9,9	1,8
-	-	-	-
3,5	3,1	4,2	-
-	-	-	-
2,3	3,3	1,9	-
-	-	-	-
0,9	1,7	-	-
30,4	12,8	36,9	3,6
7,4	-	7,5	-
3,3	3,5	-	-
5,7	5,7	-	-
1,3	1,7	0,9	7,6
21,2	-	21,2	3,0
2,5	3,3	1,9	-
3,6	-	10,9	3,4
25,2	33,2	8,8	5,8
-	-	-	-
6,2	1,9	10,5	2,9
1,0	0,1	2,2	0,2
9,2	2,2	11,5	7,6
21,8	-	30,2	-
1,6	1,0	2,4	2,1
3,3	-	3,3	-
14,3	1,3	26,9	-
1,3	-	1,8	-
-	-	-	-
-	-	-	-
-	-	-	-
-	-	-	-
-	-	-	-

**92. ПОСЕВНАЯ ПЛОЩАДЬ ПШЕНИЦЫ, ЗАСЕЯННАЯ ЭЛИТНЫМИ СЕМЕНАМИ
КРЕСТЬЯНСКИХ (ФЕРМЕРСКИХ) ХОЗЯЙСТВАХ**

	Посевные площади, га			
	Сельскохозяйственные организации	из них		Крестьянские (фермерские) хозяйства и индивидуальные предприниматели
		сельскохозяйственные организации, не относящиеся к субъектам малого предпринимательства	малые предприятия (включая микропредприятия)	
Рязанская область	21034,0	4975,0	15838,0	695,0
Муниципальные районы Рязанской области	21034,0	4975,0	15838,0	695,0
Ермишинский район	-	-	-	-
Захаровский район	1058,0	407,0	651,0	-
Кадомский район	-	-	-	-
Касимовский район	35,0	-	35,0	-
Клепиковский район	-	-	-	-
Кораблинский район	220,0	220,0	-	-
Милославский район	4771,0	156,0	4615,0	125,0
Михайловский район	1330,0	-	1330,0	-
Александрово-Невский район	656,0	656,0	-	-
Пителинский район	60,0	60,0	-	-
Пронский район	219,0	183,0	36,0	113,0
Путятинский район	1200,0	-	1200,0	100,0
Рыбновский район	577,0	443,0	134,0	-
Ряжский район	351,0	-	351,0	-
Рязанский район	3327,0	2366,0	740,0	75,0
Сапожковский район	-	-	-	-
Сараевский район	2364,0	169,0	2195,0	-
Сасовский район	150,0	-	150,0	7,0
Скопинский район	1526,0	95,0	1431,0	250,0
Спасский район	2030,0	-	2030,0	-
Старожиловский район	192,0	147,0	45,0	25,0
Ухоловский район	50,0	-	50,0	-
Чучковский район	918,0	73,0	845,0	-
Шацкий район	-	-	-	-
Шиловский район	-	-	-	-
Городские округа Рязанской области	-	-	-	-
город Рязань	-	-	-	-
город Касимов	-	-	-	-
город Сасово	-	-	-	-
город Скопин	-	-	-	-

**93. ПОСЕВНАЯ ПЛОЩАДЬ ЯЧМЕНЯ, ЗАСЕЯННАЯ ЭЛИТНЫМИ СЕМЕНАМИ
КРЕСТЬЯНСКИХ (ФЕРМЕРСКИХ) ХОЗЯЙСТВАХ**

	Посевные площади, га			
	Сельскохозяйственные организации	из них		Крестьянские (фермерские) хозяйства и индивидуальные предприниматели
		сельскохозяйственные организации, не относящиеся к субъектам малого предпринимательства	малые предприятия (включая микропредприятия)	
Рязанская область	8359,4	2131,0	6148,4	972,0
Муниципальные районы Рязанской области	8359,4	2131,0	6148,4	972,0
Ермишинский район	-	-	-	-
Захаровский район	70,0	50,0	20,0	-
Кадомский район	-	-	-	-
Касимовский район	124,0	74,0	50,0	-
Клепиковский район	-	-	-	-
Кораблинский район	-	-	-	-
Милославский район	2697,0	570,0	2127,0	110,0
Михайловский район	1146,0	-	1146,0	-
Александрово-Невский район	-	-	-	-
Пителинский район	40,0	40,0	-	-
Пронский район	39,0	-	39,0	130,0
Путятинский район	305,0	-	305,0	-
Рыбновский район	-	-	-	-
Ряжский район	-	-	-	160,0
Рязанский район	1477,0	1397,0	-	-
Сапожковский район	-	-	-	-
Сараевский район	120,0	-	120,0	290,0
Сасовский район	70,0	-	70,0	-
Скопинский район	440,0	-	440,0	270,0
Спасский район	-	-	-	-
Старожиловский район	260,0	-	260,0	12,0
Ухоловский район	449,4	-	449,4	-
Чучковский район	722,0	-	722,0	-
Шацкий район	400,0	-	400,0	-
Шиловский район	-	-	-	-
Городские округа Рязанской области	-	-	-	-
город Рязань	-	-	-	-
город Касимов	-	-	-	-
город Сасово	-	-	-	-
город Скопин	-	-	-	-

**ПОД УРОЖАЙ 2016 ГОДА В СЕЛЬСКОХОЗЯЙСТВЕННЫХ ОРГАНИЗАЦИЯХ,
И У ИНДИВИДУАЛЬНЫХ ПРЕДПРИНИМАТЕЛЕЙ**

Удельный вес в общей площади посевов ячменя соответствующей категории организаций (хозяйств), процентов			
Сельскохозяйственные организации	из них		Крестьянские (фермерские) хозяйства и индивидуальные предприниматели
	сельскохозяйственные организации, не относящиеся к субъектам малого предпринимательства	малые предприятия (включая микропредприятия)	
6,3	3,9	8,0	2,9
6,3	3,9	8,0	2,9
-	-	-	-
1,0	1,3	0,8	-
-	-	-	-
4,6	10,6	2,6	-
-	-	-	-
-	-	-	-
27,7	26,0	28,1	4,0
12,2	-	12,4	-
-	-	-	-
21,1	21,1	-	-
0,6	-	1,2	10,0
32,1	-	32,1	-
-	-	-	-
-	-	-	10,7
34,2	52,1	-	-
-	-	-	-
0,7	-	1,1	5,2
0,8	-	1,7	-
5,2	-	7,0	15,5
-	-	-	-
3,0	-	7,5	1,5
7,1	-	7,1	-
52,8	-	52,8	-
7,0	-	7,5	-
-	-	-	-
-	-	-	-
-	-	-	-
-	-	-	-
-	-	-	-
-	-	-	-

**94. ПОСЕВНАЯ ПЛОЩАДЬ ЯЧМЕНИ ПИВОВАРЕННОГО, ЗАСЕЯННАЯ
ОРГАНИЗАЦИЯХ, КРЕСТЬЯНСКИХ (ФЕРМЕРСКИХ) ХОЗЯЙСТВАХ**

	Посевные площади, га			
	Сельскохозяйственные организации	из них		Крестьянские (фермерские) хозяйства и индивидуальные предприниматели
		сельскохозяйственные организации, не относящиеся к субъектам малого предпринимательства	малые предприятия (включая микропредприятия)	
Рязанская область	200,0	-	200,0	-
Муниципальные районы Рязанской области	200,0	-	200,0	-
Ермишинский район	-	-	-	-
Захаровский район	-	-	-	-
Кадомский район	-	-	-	-
Касимовский район	-	-	-	-
Клепиковский район	-	-	-	-
Кораблинский район	-	-	-	-
Милославский район	-	-	-	-
Михайловский район	-	-	-	-
Александрово-Невский район	-	-	-	-
Пителинский район	-	-	-	-
Пронский район	-	-	-	-
Путятинский район	200,0	-	200,0	-
Рыбновский район	-	-	-	-
Ряжский район	-	-	-	-
Рязанский район	-	-	-	-
Сапожковский район	-	-	-	-
Сараевский район	-	-	-	-
Сасовский район	-	-	-	-
Скопинский район	-	-	-	-
Спасский район	-	-	-	-
Старожиловский район	-	-	-	-
Ухоловский район	-	-	-	-
Чучковский район	-	-	-	-
Шацкий район	-	-	-	-
Шиловский район	-	-	-	-
Городские округа Рязанской области	-	-	-	-
город Рязань	-	-	-	-
город Касимов	-	-	-	-
город Сасово	-	-	-	-
город Скопин	-	-	-	-

**95. ПОСЕВНАЯ ПЛОЩАДЬ ОВСА, ЗАСЕЯННАЯ ЭЛИТНЫМИ СЕМЕНАМИ
ОРГАНИЗАЦИЯХ, КРЕСТЬЯНСКИХ (ФЕРМЕРСКИХ) ХОЗЯЙСТВАХ**

	Посевные площади, га			
	Сельскохозяйственные организации	из них		Крестьянские (фермерские) хозяйства и индивидуальные предприниматели
		сельскохозяйственные организации, не относящиеся к субъектам малого предпринимательства	малые предприятия (включая микропредприятия)	
Рязанская область	157,0	62,0	70,0	-
Муниципальные районы Рязанской области	157,0	62,0	70,0	-
Ермишинский район	-	-	-	-
Захаровский район	-	-	-	-
Кадомский район	-	-	-	-
Касимовский район	-	-	-	-
Клепиковский район	-	-	-	-
Кораблинский район	-	-	-	-
Милославский район	50,0	50,0	-	-
Михайловский район	-	-	-	-
Александрово-Невский район	-	-	-	-
Пителинский район	-	-	-	-
Пронский район	-	-	-	-
Путятинский район	50,0	-	50,0	-
Рыбновский район	-	-	-	-
Ряжский район	-	-	-	-
Рязанский район	37,0	12,0	-	-
Сапожковский район	-	-	-	-
Сараевский район	20,0	-	20,0	-
Сасовский район	-	-	-	-
Скопинский район	-	-	-	-
Спасский район	-	-	-	-
Старожилковский район	-	-	-	-
Ухоловский район	-	-	-	-
Чучковский район	-	-	-	-
Шацкий район	-	-	-	-
Шиловский район	-	-	-	-
Городские округа Рязанской области	-	-	-	-
город Рязань	-	-	-	-
город Касимов	-	-	-	-
город Сасово	-	-	-	-
город Скопин	-	-	-	-

**96. ПОСЕВНАЯ ПЛОЩАДЬ КУКУРУЗЫ НА ЗЕРНО, ЗАСЕЯННАЯ ЭЛИТНЫМИ СЕМЕНАМИ
КРЕСТЬЯНСКИХ (ФЕРМЕРСКИХ) ХОЗЯЙСТВАХ**

	Посевные площади, га			
	Сельскохозяйственные организации	из них		Крестьянские (фермерские) хозяйства и индивидуальные предприниматели
		сельскохозяйственные организации, не относящиеся к субъектам малого предпринимательства	малые предприятия (включая микропредприятия)	
Рязанская область	2058,0	1011,0	1047,0	-
Муниципальные районы Рязанской области	2058,0	1011,0	1047,0	-
Ермишинский район	-	-	-	-
Захаровский район	-	-	-	-
Кадомский район	-	-	-	-
Касимовский район	-	-	-	-
Клепиковский район	-	-	-	-
Кораблинский район	-	-	-	-
Милославский район	518,0	390,0	128,0	-
Михайловский район	-	-	-	-
Александрово-Невский район	-	-	-	-
Пителинский район	-	-	-	-
Пронский район	-	-	-	-
Путятинский район	290,0	-	290,0	-
Рыбновский район	-	-	-	-
Ряжский район	544,0	-	544,0	-
Рязанский район	600,0	600,0	-	-
Сапожковский район	-	-	-	-
Сараевский район	85,0	-	85,0	-
Сасовский район	-	-	-	-
Скопинский район	21,0	21,0	-	-
Спасский район	-	-	-	-
Старожиловский район	-	-	-	-
Ухоловский район	-	-	-	-
Чучковский район	-	-	-	-
Шацкий район	-	-	-	-
Шиловский район	-	-	-	-
Городские округа Рязанской области	-	-	-	-
город Рязань	-	-	-	-
город Касимов	-	-	-	-
город Сасово	-	-	-	-
город Скопин	-	-	-	-

**ПОД УРОЖАЙ 2016 ГОДА В СЕЛЬСКОХОЗЯЙСТВЕННЫХ ОРГАНИЗАЦИЯХ,
И У ИНДИВИДУАЛЬНЫХ ПРЕДПРИНИМАТЕЛЕЙ**

Удельный вес в общей площади посевов кукурузы на зерно соответствующей категории организаций (хозяйств), процентов			
Сельскохозяйственные организации	из них		Крестьянские (фермерские) хозяйства и индивидуальные предприниматели
	сельскохозяйственные организации, не относящиеся к субъектам малого предпринимательства	малые предприятия (включая микропредприятия)	
9,5	7,3	13,6	-
9,5	7,3	13,6	-
-	-	-	-
-	-	-	-
-	-	-	-
-	-	-	-
-	-	-	-
40,1	33,9	90,1	-
-	-	-	-
-	-	-	-
-	-	-	-
100,0	-	100,0	-
-	-	-	-
11,9	-	19,3	-
73,2	100,0	-	-
-	-	-	-
4,4	-	100,0	-
-	-	-	-
16,4	16,4	-	-
-	-	-	-
-	-	-	-
-	-	-	-
-	-	-	-
-	-	-	-
-	-	-	-
-	-	-	-
-	-	-	-
-	-	-	-
-	-	-	-
-	-	-	-
-	-	-	-
-	-	-	-
-	-	-	-
-	-	-	-



**97. ПОСЕВНАЯ ПЛОЩАДЬ ГРЕЧИХИ, ЗАСЕЯННАЯ ЭЛИТНЫМИ СЕМЕНАМИ
КРЕСТЬЯНСКИХ (ФЕРМЕРСКИХ) ХОЗЯЙСТВАХ**

	Посевные площади, га			
	Сельскохозяйственные организации	из них		Крестьянские (фермерские) хозяйства и индивидуальные предприниматели
		сельскохозяйственные организации, не относящиеся к субъектам малого предпринимательства	малые предприятия (включая микропредприятия)	
Рязанская область	47,0	47,0	-	-
Муниципальные районы Рязанской области	47,0	47,0	-	-
Ермишинский район	-	-	-	-
Захаровский район	-	-	-	-
Кадомский район	-	-	-	-
Касимовский район	-	-	-	-
Клепиковский район	-	-	-	-
Кораблинский район	-	-	-	-
Милославский район	-	-	-	-
Михайловский район	-	-	-	-
Александрово-Невский район	-	-	-	-
Пителинский район	-	-	-	-
Пронский район	-	-	-	-
Путятинский район	-	-	-	-
Рыбновский район	-	-	-	-
Ряжский район	-	-	-	-
Рязанский район	-	-	-	-
Сапожковский район	-	-	-	-
Сараевский район	-	-	-	-
Сасовский район	17,0	17,0	-	-
Скопинский район	30,0	30,0	-	-
Спасский район	-	-	-	-
Старожилковский район	-	-	-	-
Ухоловский район	-	-	-	-
Чучковский район	-	-	-	-
Шацкий район	-	-	-	-
Шиловский район	-	-	-	-
Городские округа Рязанской области	-	-	-	-
город Рязань	-	-	-	-
город Касимов	-	-	-	-
город Сасово	-	-	-	-
город Скопин	-	-	-	-

98. ПОСЕВНАЯ ПЛОЩАДЬ ЗЕРНОБОБОВЫХ КУЛЬТУР, ЗАСЕЯННАЯ ЭЛИТНЫМИ ОРГАНИЗАЦИЯХ, КРЕСТЬЯНСКИХ (ФЕРМЕРСКИХ) ХОЗЯЙСТВАХ

	Посевные площади, га			
	Сельскохозяйственные организации	из них		Крестьянские (фермерские) хозяйства и индивидуальные предприниматели
		сельскохозяйственные организации, не относящиеся к субъектам малого предпринимательства	малые предприятия (включая микропредприятия)	
Рязанская область	5423,0	1512,0	3904,0	129,0
Муниципальные районы Рязанской области	5323,0	1412,0	3904,0	129,0
Ермишинский район	-	-	-	-
Захаровский район	-	-	-	-
Кадомский район	-	-	-	-
Касимовский район	10,0	-	10,0	-
Клепиковский район	-	-	-	-
Кораблинский район	-	-	-	-
Милославский район	3024,0	80,0	2944,0	-
Михайловский район	-	-	-	-
Александрово-Невский район	69,0	69,0	-	-
Пителинский район	60,0	60,0	-	-
Пронский район	-	-	-	-
Путятинский район	60,0	-	60,0	-
Рыбновский район	-	-	-	-
Ряжский район	30,0	-	30,0	-
Рязанский район	880,0	873,0	-	4,0
Сапожковский район	-	-	-	-
Сараевский район	730,0	330,0	400,0	125,0
Сасовский район	-	-	-	-
Скопинский район	460,0	-	460,0	-
Спасский район	-	-	-	-
Старожилковский район	-	-	-	-
Ухоловский район	-	-	-	-
Чучковский район	-	-	-	-
Шацкий район	-	-	-	-
Шиловский район	-	-	-	-
Городские округа Рязанской области	100,0	100,0	-	-
город Рязань	100,0	100,0	-	-
город Касимов	-	-	-	-
город Сасово	-	-	-	-
город Скопин	-	-	-	-

99. ПОСЕВНАЯ ПЛОЩАДЬ ТЕХНИЧЕСКИХ КУЛЬТУР, ЗАСЕЯННАЯ ЭЛИТНЫМИ ОРГАНИЗАЦИЯХ, КРЕСТЬЯНСКИХ (ФЕРМЕРСКИХ) ХОЗЯЙСТВАХ

	Посевные площади, га			
	Сельскохозяйственные организации	из них		Крестьянские (фермерские) хозяйства и индивидуальные предприниматели
		сельскохозяйственные организации, не относящиеся к субъектам малого предпринимательства	малые предприятия (включая микропредприятия)	
Рязанская область	12307,0	1689,0	10586,0	746,0
Муниципальные районы Рязанской области	12307,0	1689,0	10586,0	616,0
Ермишинский район	-	-	-	-
Захаровский район	1140,0	-	1140,0	-
Кадомский район	-	-	-	-
Касимовский район	-	-	-	-
Клепиковский район	-	-	-	-
Кораблинский район	-	-	-	-
Милославский район	6238,0	-	6238,0	-
Михайловский район	1107,0	-	1107,0	600,0
Александрово-Невский район	-	-	-	-
Пителинский район	-	-	-	-
Пронский район	409,0	409,0	-	-
Путятинский район	-	-	-	-
Рыбновский район	767,0	-	767,0	-
Ряжский район	-	-	-	-
Рязанский район	432,0	400,0	-	-
Сапожковский район	-	-	-	-
Сараевский район	1290,0	880,0	410,0	-
Сасовский район	-	-	-	-
Скопинский район	400,0	-	400,0	16,0
Спасский район	-	-	-	-
Старожилковский район	-	-	-	-
Ухоловский район	224,0	-	224,0	-
Чучковский район	-	-	-	-
Шацкий район	300,0	-	300,0	-
Шиловский район	-	-	-	-
Городские округа Рязанской области	-	-	-	130,0
город Рязань	-	-	-	-
город Касимов	-	-	-	-
город Сасово	-	-	-	-
город Скопин	-	-	-	130,0

100. ПОСЕВНАЯ ПЛОЩАДЬ ПОДСОЛНЕЧНИКА НА ЗЕРНО, ЗАСЕЯННАЯ ЭЛИТНЫМИ ОРГАНИЗАЦИЯХ, КРЕСТЬЯНСКИХ (ФЕРМЕРСКИХ) ХОЗЯЙСТВАХ

	Посевные площади, га			
	Сельскохозяйственные организации	из них		Крестьянские (фермерские) хозяйства и индивидуальные предприниматели
		сельскохозяйственные организации, не относящиеся к субъектам малого предпринимательства	малые предприятия (включая микропредприятия)	
Рязанская область	2883,0	-	2883,0	730,0
Муниципальные районы Рязанской области	2883,0	-	2883,0	600,0
Ермишинский район	-	-	-	-
Захаровский район	-	-	-	-
Кадомский район	-	-	-	-
Касимовский район	-	-	-	-
Клепиковский район	-	-	-	-
Кораблинский район	-	-	-	-
Милославский район	1944,0	-	1944,0	-
Михайловский район	529,0	-	529,0	600,0
Александрово-Невский район	-	-	-	-
Пителинский район	-	-	-	-
Пронский район	-	-	-	-
Путятинский район	-	-	-	-
Рыбновский район	-	-	-	-
Ряжский район	-	-	-	-
Рязанский район	-	-	-	-
Сапожковский район	-	-	-	-
Сараевский район	410,0	-	410,0	-
Сасовский район	-	-	-	-
Скопинский район	-	-	-	-
Спасский район	-	-	-	-
Старожиловский район	-	-	-	-
Ухоловский район	-	-	-	-
Чучковский район	-	-	-	-
Шацкий район	-	-	-	-
Шиловский район	-	-	-	-
Городские округа Рязанской области	-	-	-	130,0
город Рязань	-	-	-	-
город Касимов	-	-	-	-
город Сасово	-	-	-	-
город Скопин	-	-	-	130,0

**101. ПОСЕВНАЯ ПЛОЩАДЬ СОИ, ЗАСЕЯННАЯ ЭЛИТНЫМИ СЕМЕНАМИ
ОРГАНИЗАЦИЯХ, КРЕСТЬЯНСКИХ (ФЕРМЕРСКИХ) ХОЗЯЙСТВАХ**

	Посевные площади, га			
	Сельскохозяйственные организации	из них		Крестьянские (фермерские) хозяйства и индивидуальные предприниматели
		сельскохозяйственные организации, не относящиеся к субъектам малого предпринимательства	малые предприятия (включая микропредприятия)	
Рязанская область	392,0	160,0	200,0	16,0
Муниципальные районы Рязанской области	392,0	160,0	200,0	16,0
Ермишинский район	-	-	-	-
Захаровский район	-	-	-	-
Кадомский район	-	-	-	-
Касимовский район	-	-	-	-
Клепиковский район	-	-	-	-
Кораблинский район	-	-	-	-
Милославский район	100,0	-	100,0	-
Михайловский район	-	-	-	-
Александрово-Невский район	-	-	-	-
Пителинский район	-	-	-	-
Пронский район	-	-	-	-
Путятинский район	-	-	-	-
Рыбновский район	-	-	-	-
Ряжский район	-	-	-	-
Рязанский район	92,0	60,0	-	-
Сапожковский район	-	-	-	-
Сараевский район	100,0	100,0	-	-
Сасовский район	-	-	-	-
Скопинский район	-	-	-	16,0
Спасский район	-	-	-	-
Старожиловский район	-	-	-	-
Ухоловский район	100,0	-	100,0	-
Чучковский район	-	-	-	-
Шацкий район	-	-	-	-
Шиловский район	-	-	-	-
Городские округа Рязанской области	-	-	-	-
город Рязань	-	-	-	-
город Касимов	-	-	-	-
город Сасово	-	-	-	-
город Скопин	-	-	-	-

**102. ПОСЕВНАЯ ПЛОЩАДЬ РАПСА, ЗАСЕЯННАЯ ЭЛИТНЫМИ СЕМЕНАМИ
ОРГАНИЗАЦИЯХ, КРЕСТЬЯНСКИХ (ФЕРМЕРСКИХ) ХОЗЯЙСТВАХ**

	Посевные площади, га			
	Сельскохозяйственные организации	из них		Крестьянские (фермерские) хозяйства и индивидуальные предприниматели
		сельскохозяйственные организации, не относящиеся к субъектам малого предпринимательства	малые предприятия (включая микропредприятия)	
Рязанская область	8340,0	1189,0	7151,0	-
Муниципальные районы Рязанской области	8340,0	1189,0	7151,0	-
Ермишинский район	-	-	-	-
Захаровский район	1140,0	-	1140,0	-
Кадомский район	-	-	-	-
Касимовский район	-	-	-	-
Клепиковский район	-	-	-	-
Кораблинский район	-	-	-	-
Милославский район	4094,0	-	4094,0	-
Михайловский район	450,0	-	450,0	-
Александрово-Невский район	-	-	-	-
Пителинский район	-	-	-	-
Пронский район	409,0	409,0	-	-
Путятинский район	-	-	-	-
Рыбновский район	767,0	-	767,0	-
Ряжский район	-	-	-	-
Рязанский район	-	-	-	-
Сапожковский район	-	-	-	-
Сараевский район	780,0	780,0	-	-
Сасовский район	-	-	-	-
Скопинский район	400,0	-	400,0	-
Спасский район	-	-	-	-
Старожиловский район	-	-	-	-
Ухоловский район	-	-	-	-
Чучковский район	-	-	-	-
Шацкий район	300,0	-	300,0	-
Шиловский район	-	-	-	-
Городские округа Рязанской области	-	-	-	-
город Рязань	-	-	-	-
город Касимов	-	-	-	-
город Сасово	-	-	-	-
город Скопин	-	-	-	-

**103. ПОСЕВНАЯ ПЛОЩАДЬ ГОРЧИЦЫ, ЗАСЕЯННАЯ ЭЛИТНЫМИ СЕМЕНАМИ
ОРГАНИЗАЦИЯХ, КРЕСТЬЯНСКИХ (ФЕРМЕРСКИХ) ХОЗЯЙСТВАХ**

	Посевные площади, га			
	Сельскохозяйственные организации	из них		Крестьянские (фермерские) хозяйства и индивидуальные предприниматели
		сельскохозяйственные организации, не относящиеся к субъектам малого предпринимательства	малые предприятия (включая микропредприятия)	
Рязанская область	420,0	270,0	150,0	-
Муниципальные районы Рязанской области	420,0	270,0	150,0	-
Ермишинский район	-	-	-	-
Захаровский район	-	-	-	-
Кадомский район	-	-	-	-
Касимовский район	-	-	-	-
Клепиковский район	-	-	-	-
Кораблинский район	-	-	-	-
Милославский район	100,0	-	100,0	-
Михайловский район	50,0	-	50,0	-
Александрово-Невский район	-	-	-	-
Пителинский район	-	-	-	-
Пронский район	-	-	-	-
Путятинский район	-	-	-	-
Рыбновский район	-	-	-	-
Ряжский район	-	-	-	-
Рязанский район	270,0	270,0	-	-
Сапожковский район	-	-	-	-
Сараевский район	-	-	-	-
Сасовский район	-	-	-	-
Скопинский район	-	-	-	-
Спасский район	-	-	-	-
Старожилковский район	-	-	-	-
Ухоловский район	-	-	-	-
Чучковский район	-	-	-	-
Шацкий район	-	-	-	-
Шилковский район	-	-	-	-
Городские округа Рязанской области	-	-	-	-
город Рязань	-	-	-	-
город Касимов	-	-	-	-
город Сасово	-	-	-	-
город Скопин	-	-	-	-

**104. ПОСЕВНАЯ ПЛОЩАДЬ КАРТОФЕЛЯ, ЗАСЕЯННАЯ ЭЛИТНЫМИ СЕМЕНАМИ
КРЕСТЬЯНСКИХ (ФЕРМЕРСКИХ) ХОЗЯЙСТВАХ**

	Посевные площади, га			
	Сельскохозяйственные организации	из них		Крестьянские (фермерские) хозяйства и индивидуальные предприниматели
		сельскохозяйственные организации, не относящиеся к субъектам малого предпринимательства	малые предприятия (включая микропредприятия)	
Рязанская область	559,2	346,0	210,2	-
Муниципальные районы Рязанской области	559,2	346,0	210,2	-
Ермишинский район	-	-	-	-
Захаровский район	-	-	-	-
Кадомский район	-	-	-	-
Касимовский район	20,0	20,0	-	-
Клепиковский район	4,5	-	4,5	-
Кораблинский район	-	-	-	-
Милославский район	-	-	-	-
Михайловский район	30,0	-	30,0	-
Александрово-Невский район	-	-	-	-
Пителинский район	-	-	-	-
Пронский район	-	-	-	-
Путятинский район	-	-	-	-
Рыбновский район	-	-	-	-
Ряжский район	-	-	-	-
Рязанский район	323,0	320,0	-	-
Сапожковский район	-	-	-	-
Сараевский район	-	-	-	-
Сасовский район	-	-	-	-
Скопинский район	156,0	6,0	150,0	-
Спасский район	-	-	-	-
Старожиловский район	-	-	-	-
Ухоловский район	-	-	-	-
Чучковский район	-	-	-	-
Шацкий район	-	-	-	-
Шилловский район	25,7	-	25,7	-
Городские округа Рязанской области	-	-	-	-
город Рязань	-	-	-	-
город Касимов	-	-	-	-
город Сасово	-	-	-	-
город Скопин	-	-	-	-

**ПОД УРОЖАЙ 2016 ГОДА В СЕЛЬСКОХОЗЯЙСТВЕННЫХ ОРГАНИЗАЦИЯХ,
И У ИНДИВИДУАЛЬНЫХ ПРЕДПРИНИМАТЕЛЕЙ**

Удельный вес в общей площади посевов картофеля соответствующей категории организаций (хозяйств), процентов			
Сельскохозяйственные организации	из них		Крестьянские (фермерские) хозяйства и индивидуальные предприниматели
	сельскохозяйственные организации, не относящиеся к субъектам малого предпринимательства	малые предприятия (включая микропредприятия)	
12,3	39,0	5,9	-
12,3	39,0	5,9	-
-	-	-	-
-	-	-	-
1,8	6,3	-	-
1,1	-	1,1	-
-	-	-	-
-	-	-	-
12,9	-	12,9	-
-	-	-	-
-	-	-	-
-	-	-	-
-	-	-	-
-	-	-	-
79,2	100,0	-	-
-	-	-	-
-	-	-	-
69,3	9,2	100,0	-
-	-	-	-
-	-	-	-
-	-	-	-
-	-	-	-
4,8	-	6,4	-
-	-	-	-
-	-	-	-
-	-	-	-
-	-	-	-

**105. ПОСЕВНАЯ ПЛОЩАДЬ ОВОЩЕЙ ОТКРЫТОГО ГРУНТА, ЗАСЕЯННАЯ
ОРГАНИЗАЦИЯХ, КРЕСТЬЯНСКИХ (ФЕРМЕРСКИХ) ХОЗЯЙСТВАХ**

	Посевные площади, га			
	Сельскохозяйственные организации	из них		Крестьянские (фермерские) хозяйства и индивидуальные предприниматели
		сельскохозяйственные организации, не относящиеся к субъектам малого предпринимательства	малые предприятия (включая микропредприятия)	
Рязанская область	195.0	-	195.0	-
Муниципальные районы Рязанской области	195.0	-	195.0	-
Ермишинский район	-	-	-	-
Захаровский район	-	-	-	-
Кадомский район	-	-	-	-
Касимовский район	-	-	-	-
Клепиковский район	-	-	-	-
Кораблинский район	195.0	-	195.0	-
Милославский район	-	-	-	-
Михайловский район	-	-	-	-
Александрово-Невский район	-	-	-	-
Пителинский район	-	-	-	-
Пронский район	-	-	-	-
Путятинский район	-	-	-	-
Рыбновский район	-	-	-	-
Ряжский район	-	-	-	-
Рязанский район	-	-	-	-
Сапожковский район	-	-	-	-
Сараевский район	-	-	-	-
Сасовский район	-	-	-	-
Скопинский район	-	-	-	-
Спасский район	-	-	-	-
Старожилковский район	-	-	-	-
Ухоловский район	-	-	-	-
Чучковский район	-	-	-	-
Шацкий район	-	-	-	-
Шилковский район	-	-	-	-
Городские округа Рязанской области	-	-	-	-
город Рязань	-	-	-	-
город Касимов	-	-	-	-
город Сасово	-	-	-	-
город Скопин	-	-	-	-

ЭЛИТНЫМИ СЕМЕНАМИ ПОД УРОЖАЙ 2016 ГОДА В СЕЛЬСКОХОЗЯЙСТВЕННЫХ И У ИНДИВИДУАЛЬНЫХ ПРЕДПРИНИМАТЕЛЕЙ

Удельный вес в общей площади посевов овощей открытого грунта соответствующей категории организаций (хозяйств), процентов			
Сельскохозяйственные организации	из них		Крестьянские (фермерские) хозяйства и индивидуальные предприниматели
	сельскохозяйственные организации, не относящиеся к субъектам малого предпринимательства	малые предприятия (включая микропредприятия)	
30,0	-	31,2	-
30,0	-	31,2	-
-	-	-	-
-	-	-	-
-	-	-	-
-	-	-	-
100,0	-	100,0	-
-	-	-	-
-	-	-	-
-	-	-	-
-	-	-	-
-	-	-	-
-	-	-	-
-	-	-	-
-	-	-	-
-	-	-	-
-	-	-	-
-	-	-	-
-	-	-	-
-	-	-	-
-	-	-	-
-	-	-	-
-	-	-	-
-	-	-	-
-	-	-	-



**106. ПОСЕВНАЯ ПЛОЩАДЬ КОРМОВЫХ КУЛЬТУР, ЗАСЕЯННАЯ ЭЛИТНЫМИ СЕМЕНАМИ
КРЕСТЬЯНСКИХ (ФЕРМЕРСКИХ) ХОЗЯЙСТВАХ**

	Посевные площади, га			
	Сельскохозяйственные организации	из них		Крестьянские (фермерские) хозяйства и индивидуальные предприниматели
		сельскохозяйственные организации, не относящиеся к субъектам малого предпринимательства	малые предприятия (включая микропредприятия)	
Рязанская область	5965,0	5056,0	898,0	-
Муниципальные районы Рязанской области	5965,0	5056,0	898,0	-
Ермишинский район	-	-	-	-
Захаровский район	-	-	-	-
Кадомский район	-	-	-	-
Касимовский район	300,0	300,0	-	-
Клепиковский район	-	-	-	-
Кораблинский район	-	-	-	-
Милославский район	360,0	360,0	-	-
Михайловский район	-	-	-	-
Александрово-Невский район	-	-	-	-
Пителинский район	-	-	-	-
Пронский район	-	-	-	-
Путятинский район	-	-	-	-
Рыбновский район	-	-	-	-
Ряжский район	-	-	-	-
Рязанский район	4819,0	4325,0	483,0	-
Сапожковский район	-	-	-	-
Сараевский район	140,0	-	140,0	-
Сасовский район	-	-	-	-
Скопинский район	71,0	71,0	-	-
Спасский район	-	-	-	-
Старожилковский район	275,0	-	275,0	-
Ухоловский район	-	-	-	-
Чучковский район	-	-	-	-
Шацкий район	-	-	-	-
Шиловский район	-	-	-	-
Городские округа Рязанской области	-	-	-	-
город Рязань	-	-	-	-
город Касимов	-	-	-	-
город Сасово	-	-	-	-
город Скопин	-	-	-	-

**ПОД УРОЖАЙ 2016 ГОДА В СЕЛЬСКОХОЗЯЙСТВЕННЫХ ОРГАНИЗАЦИЯХ,
И У ИНДИВИДУАЛЬНЫХ ПРЕДПРИНИМАТЕЛЕЙ**

Удельный вес в общей площади посевов кормовых культур соответствующей категории организаций (хозяйств), процентов			
Сельскохозяйственные организации	из них		Крестьянские (фермерские) хозяйства и индивидуальные предприниматели
	Сельскохозяйственные организации, не относящиеся к субъектам малого предпринимательства	малые предприятия (включая микропредприятия)	
4,3	6,1	1,7	-
4,3	6,1	1,7	-
-	-	-	-
-	-	-	-
2,8	9,8	-	-
-	-	-	-
-	-	-	-
27,9	30,8	-	-
-	-	-	-
-	-	-	-
-	-	-	-
-	-	-	-
-	-	-	-
38,4	59,3	10,3	-
-	-	-	-
4,3	-	7,6	-
-	-	-	-
3,5	5,1	-	-
-	-	-	-
2,5	-	6,3	-
-	-	-	-
-	-	-	-
-	-	-	-
-	-	-	-
-	-	-	-
-	-	-	-
-	-	-	-
-	-	-	-





**ИСПОЛЬЗОВАНИЕ
ПЛОЩАДИ ТЕПЛИЦ
И ПАРНИКОВ**

107. ОБЩАЯ ИСПОЛЬЗУЕМАЯ ПЛОЩАДЬ ЗИМНИХ, ВЕСЕННИХ ТЕПЛИЦ И ПАРНИКОВ С НАЧАЛА 2016 ГОДА В СЕЛЬСКОХОЗЯЙСТВЕННЫХ ОРГАНИЗАЦИЯХ, КРЕСТЬЯНСКИХ (ФЕРМЕРСКИХ) ХОЗЯЙСТВАХ И У ИНДИВИДУАЛЬНЫХ ПРЕДПРИНИМАТЕЛЕЙ
(квadratных метров)

	Сельскохозяйственные организации	в том числе			Крестьянские (фермерские) хозяйства и индивидуальные предприниматели
		сельскохозяйственные организации, не относящиеся к субъектам малого предпринимательства	малые предприятия (включая микропредприятия)	подсобные сельскохозяйственные предприятия несельскохозяйственных организаций	
Рязанская область	45200	-	32500	12700	431287
Муниципальные районы Рязанской области	45200	-	32500	12700	431087
Ермишинский район	-	-	-	-	-
Захаровский район	-	-	-	-	-
Кадомский район	-	-	-	-	-
Касимовский район	900	-	...	-	3473
Клепиковский район	-	-	-	-	...
Кораблинский район	-	-	-	-	-
Милославский район	-	-	-	-	-
Михайловский район	-	-	-	-	...
Александрово-Невский район	-	-	-	-	-
Пителинский район	-	-	-	-	-
Пронский район	-	-	-	-	-
Путятинский район	-	-	-	-	-
Рыбновский район	37700	-	...	12700	...
Ряжский район	-	-	-	-	-
Рязанский район	-	-	-	-	...
Сапожковский район	-	-	-	-	-
Сараевский район	-	-	-	-	-
Сасовский район	-	-	-	-	-
Скопинский район	6600	-	...	-	-
Спасский район	-	-	-	-	4200
Старожиловский район	-	-	-	-	-
Ухоловский район	-	-	-	-	-
Чучковский район	-	-	-	-	-
Шацкий район	-	-	-	-	-
Шиловский район	-	-	-	-	...
Городские округа Рязанской области	-	-	-	-	200
город Рязань	-	-	-	-	-
город Касимов	-	-	-	-	200
город Сасово	-	-	-	-	-
город Скопин	-	-	-	-	-

108.ИСПОЛЬЗОВАНИЕ ПЛОЩАДИ ТЕПЛИЦ И ПАРНИКОВ ПОД ПЕРВЫЙ ОБОРОТ С НАЧАЛА 2016 ГОДА В СЕЛЬСКОХОЗЯЙСТВЕННЫХ ОРГАНИЗАЦИЯХ, КРЕСТЬЯНСКИХ (ФЕРМЕРСКИХ) ХОЗЯЙСТВАХ И У ИНДИВИДУАЛЬНЫХ ПРЕДПРИНИМАТЕЛЕЙ
(квадратных метров)

	Сельскохозяйственные организации	в том числе			Крестьянские (фермерские) хозяйства и индивидуальные предприниматели
		сельскохозяйственные организации, не относящиеся к субъектам малого предпринимательства	малые предприятия (включая микропредприятия)	подсобные сельскохозяйственные предприятия несельскохозяйственных организаций	
		овощи		закрытого грунта - всего	
Рязанская область	43300	-	30600	12700	415468
Муниципальные районы Рязанской области	43300	-	30600	12700	415268
Ермишинский район	-	-	-	-	-
Захаровский район	-	-	-	-	-
Кадомский район	-	-	-	-	-
Касимовский район	-	-	-	-	2654
Клепиковский район	-	-	-	-	...
Кораблинский район	-	-	-	-	-
Милославский район	-	-	-	-	-
Михайловский район	-	-	-	-	...
Александрово-Невский район	-	-	-	-	-
Пителинский район	-	-	-	-	-
Пронский район	-	-	-	-	-
Путятинский район	-	-	-	-	-
Рыбновский район	36700	-	...	12700	...
Ряжский район	-	-	-	-	-
Рязанский район	-	-	-	-	...
Сапожковский район	-	-	-	-	-
Сараевский район	-	-	-	-	-
Сасовский район	-	-	-	-	-
Скопинский район	6600	-	...	-	-
Спасский район	-	-	-	-	4200
Старожиловский район	-	-	-	-	-
Ухоловский район	-	-	-	-	-
Чучковский район	-	-	-	-	-
Шацкий район	-	-	-	-	-
Шиловский район	-	-	-	-	...
Городские округа Рязанской области	-	-	-	-	200
город Рязань	-	-	-	-	-
город Касимов	-	-	-	-	200
город Сасово	-	-	-	-	-
город Скопин	-	-	-	-	-

**109.СТРУКТУРА ПЛОЩАДИ ТЕПЛИЦ И ПАРНИКОВ,
ПО ВИДАМ КУЛЬТУР**
(в процентах)

	Овощи закрытого грунта – всего	из них		
		огурцы	перец сладкий	баклажаны
Рязанская область	97,1	91,0	5,6	0,4
Муниципальные районы Рязанской области	97,1	91,0	5,6	0,4
Ермишинский район	-	-	-	-
Захаровский район	-	-	-	-
Кадомский район	-	-	-	-
Касимовский район	-	-	-	-
Клепиковский район	-	-	-	-
Кораблинский район	-	-	-	-
Милославский район	-	-	-	-
Михайловский район	-	-	-	-
Александрово-Невский район	-	-	-	-
Пителинский район	-	-	-	-
Пронский район	-	-	-	-
Путятинский район	-	-	-	-
Рыбновский район	97,3	90,2	6,6	0,5
Ряжский район	-	-	-	-
Рязанский район	-	-	-	-
Сапожковский район	-	-	-	-
Сараевский район	-	-	-	-
Сасовский район	-	-	-	-
Скопинский район	100,0	100,0	-	-
Спасский район	-	-	-	-
Старожиловский район	-	-	-	-
Ухоловский район	-	-	-	-
Чучковский район	-	-	-	-
Шацкий район	-	-	-	-
Шиловский район	-	-	-	-
Городские округа Рязанской области	-	-	-	-
город Рязань	-	-	-	-
город Касимов	-	-	-	-
город Сасово	-	-	-	-
город Скопин	-	-	-	-

**ИСПОЛЬЗУЕМОЙ С НАЧАЛА 2016 ГОДА ПОД ПЕРВЫЙ ОБОРОТ,
В СЕЛЬСКОХОЗЯЙСТВЕННЫХ ОРГАНИЗАЦИЯХ**
от общей площади)

Другие посадки закрытого грунта	из них		Справочно: коэффициент использования площади теплиц и парников
	рассада овощных культур		
2,9	2,9		183,4
2,9	2,9		183,4
-	-		-
-	-		-
-	-		-
100,0	100,0		100,0
-	-		-
-	-		-
-	-		-
-	-		-
-	-		-
-	-		-
-	-		-
2,7	2,7		200,0
-	-		-
-	-		-
-	-		-
-	-		-
-	-		100,0
-	-		-
-	-		-
-	-		-
-	-		-
-	-		-
-	-		-
-	-		-
-	-		-
-	-		-
-	-		-

**110. СТРУКТУРА ПЛОЩАДИ ТЕПЛИЦ И ПАРНИКОВ,
ПО ВИДАМ КУЛЬТУР В КРЕСТЬЯНСКИХ (ФЕРМЕРСКИХ)**

(в процентах)

	Овощи закрытого грунта – всего	из них				
		огурцы	поми- доры	перец сладкий	бакла- жаны	зелен- ные культуры
Рязанская область	96,5	60,7	35,4	0,1	0,1	0,3
Муниципальные районы Рязанской области	96,5	60,7	35,4	0,1	0,1	0,2
Ермишинский район	-	-	-	-	-	-
Захаровский район	-	-	-	-	-	-
Кадомский район	-	-	-	-	-	-
Касимовский район	100,0	49,7	50,3	-	-	-
Клепиковский район	9,1	-	-	-	-	9,1
Кораблинский район	-	-	-	-	-	-
Милославский район	-	-	-	-	-	-
Михайловский район	98,8	61,7	37,0	-	-	-
Александровский район	-	-	-	-	-	-
Пителинский район	-	-	-	-	-	-
Пронский район	-	-	-	-	-	-
Путятинский район	-	-	-	-	-	-
Рыбновский район	100,0	100,0	-	-	-	-
Ряжский район	-	-	-	-	-	-
Рязанский район	100,0	100,0	-	-	-	-
Сапожковский район	-	-	-	-	-	-
Сараевский район	-	-	-	-	-	-
Сасовский район	-	-	-	-	-	-
Скопинский район	-	-	-	-	-	-
Спасский район	100,0	63,1	20,2	8,3	8,3	-
Старожиловский район	-	-	-	-	-	-
Ухоловский район	-	-	-	-	-	-
Чучковский район	-	-	-	-	-	-
Шацкий район	-	-	-	-	-	-
Шиловский район	100,0	50,0	50,0	-	-	-
Городские округа Рязанской области	100,0	-	-	-	-	100,0
город Рязань	-	-	-	-	-	-
город Касимов	100,0	-	-	-	-	100,0
город Сасово	-	-	-	-	-	-
город Скопин	-	-	-	-	-	-

**ИСПОЛЬЗУЕМОЙ С НАЧАЛА 2016 ГОДА ПОД ПЕРВЫЙ ОБОРОТ,
ХОЗЯЙСТВАХ И У ИНДИВИДУАЛЬНЫХ ПРЕДПРИНИМАТЕЛЕЙ**

(от общей площади)

Другие посадки закрытого грунта					Справочно: коэффициент использова- ния площади теплиц и парников
	рассада овощных культур	рассада ягодных культур	рассада цветочных культур	цветы	
3,5	0,5	0,5	0,3	2,2	99,8
3,5	0,5	0,5	0,3	2,2	99,8
-	-	-	-	-	-
-	-	-	-	-	-
-	-	-	-	-	-
-	-	-	-	-	76,4
90,9	18,2	18,2	9,1	45,5	100,0
-	-	-	-	-	-
-	-	-	-	-	-
1,2	-	-	0,1	1,1	100,0
-	-	-	-	-	-
-	-	-	-	-	-
-	-	-	-	-	-
-	-	-	-	-	-
-	-	-	-	-	100,0
-	-	-	-	-	-
-	-	-	-	-	100,0
-	-	-	-	-	-
-	-	-	-	-	-
-	-	-	-	-	-
-	-	-	-	-	100,0
-	-	-	-	-	-
-	-	-	-	-	-
-	-	-	-	-	100,0
-	-	-	-	-	100,0
-	-	-	-	-	-
-	-	-	-	-	100,0
-	-	-	-	-	-
-	-	-	-	-	-



**МЕРОПРИЯТИЯ
ПО ПОВЫШЕНИЮ
ПЛОДОРОДИЯ ПОЧВ
И ЗАЩИТЕ РАСТЕНИЙ**

111.ВНЕСЕНИЕ МИНЕРАЛЬНЫХ УДОБРЕНИЙ¹⁾ ПОД

	Сельскохозяйственные организации		сельскохозяйственные организации, не относящиеся к субъектам малого предпринимательства	
	внесено всего, ц.	на один гектар удобренной площади, кг.	внесено всего, ц.	на один гектар удобренной площади, кг.
Рязанская область	452202	79,6	245620	85,1
Муниципальные районы Рязанской области	425868	78,3	220201	82,5
Ермишинский район	2446	71,6	-	-
Захаровский район	28213	70,4	13683	64,6
Кадомский район	-	-	-	-
Касимовский район	12736	93,2
Клепиковский район	1718	171,8	-	-
Кораблинский район	26541	84,5	15964	78,0
Милославский район	23117	64,5
Михайловский район	26223	67,8	-	-
Александрово-Невский район	38974	100,2	37902	100,5
Пителинский район	-	-	-	-
Пронский район	18197	80,0
Путятинский район	8646	95,8	-	-
Рыбновский район	16457	75,1	12873	81,8
Ряжский район	19230	61,8
Рязанский район	22685	79,7	19322	90,4
Сапожковский район	-	-
Сараевский район	50670	75,7	33968	93,7
Сасовский район	23121	87,9	5651	44,3
Скопинский район	8784	48,2
Спасский район	8290	95,0
Старожиловский район	41876	96,9	27254	107,0
Ухоловский район	6031	43,0	-	-
Чучковский район	-	-
Шацкий район	31041	90,5
Шиловский район	2777	62,9
Городские округа Рязанской области	26334	110,0	25419	117,0
город Рязань	19964	127,5
город Касимов	-	-	-	-
город Сасово	-	-	-	-
город Скопин

¹⁾ В пересчете на 100% питательного вещества.

УРОЖАЙ 2016 ГОДА В СЕЛЬСКОХОЗЯЙСТВЕННЫХ ОРГАНИЗАЦИЯХ

в том числе

малые предприятия (без микропредприятий)		микропредприятия		подсобные сельскохозяйственные предприятия несельскохозяйственных организаций	
внесено всего, ц.	на один гектар удобренной площади, кг.	внесено всего, ц.	на один гектар удобренной площади, кг.	внесено всего, ц.	на один гектар удобренной площади, кг.
170411	78,0	34071	59,3	2100	63,6
170411	78,0	33357	60,1	1899	62,9
...	-	-
13244	77,5	-	-
-	-	-	-	-	-
5705	85,4	768	56,1	-	-
...	-	-
9973	92,9	-	-
14074	67,9	2827	36,8
15778	61,4	10309	82,4
...	...	-	-	-	-
-	-	-	-	-	-
...	-	-
7376	108,4	-	-
1438	50,0	902	81,5
...	...	-	-	-	-
2911	52,0
...	...	-	-	-	-
14995	56,9	1707	39,2	-	-
16614	151,3	856	33,7	-	-
6372	49,5
...	...	-	-	-	-
11621	81,9
3865	44,9	2166	40,0	-	-
-	-	-	-
16364	95,0	2213	47,9	-	-
639	32,3	1712	114,7	-	-
-	-	714	36,7	201	71,4
-	-	-	-
-	-	-	-	-	-
-	-	-	-	-	-
-	-	-	-

**112.УДЕЛЬНЫЙ ВЕС ПЛОЩАДИ, УДОБРЕННОЙ МИНЕРАЛЬНЫМИ
ОРГАНИЗАЦИЯХ, КРЕСТЬЯНСКИХ (ФЕРМЕРСКИХ) ХОЗЯЙСТВАХ**
(в процентах от площади фактически используемых сельскохозяйственных

	Сельскохозяйственные организации	сельскохозяйственные организации, не относящиеся к субъектам малого предпринимательства
Рязанская область	57,0	65,5
Муниципальные районы Рязанской области	56,3	64,1
Ермишинский район	34,5	-
Захаровский район	61,1	60,5
Кадомский район	-	-
Касимовский район	46,4	...
Клепиковский район	10,4	-
Кораблинский район	50,6	62,5
Милославский район	62,5	...
Михайловский район	61,8	-
Алекса́ндро-Невский район	64,6	64,6
Пителинский район	-	-
Пронский район	60,4	...
Путятинский район	67,1	-
Рыбновский район	45,1	50,5
Ряжский район	54,1	...
Рязанский район	56,2	71,0
Сапожковский район	...	-
Сараевский район	75,0	84,0
Сасовский район	62,3	53,0
Скопинский район	40,0	...
Спасский район	37,6	...
Старожиловский район	58,6	63,4
Ухоловский район	51,5	-
Чучковский район	...	-
Шацкий район	60,2	...
Шиловский район	27,7	...
Городские округа Рязанской области	79,9	89,4
город Рязань	82,7	...
город Касимов	-	-
город Сасово	-	-
город Скопин

**УДОБРЕНИЯМИ ПОД УРОЖАЙ 2016 ГОДА В СЕЛЬСКОХОЗЯЙСТВЕННЫХ
И У ИНДИВИДУАЛЬНЫХ ПРЕДПРИНИМАТЕЛЕЙ**
(угодий соответствующей категории хозяйств)

малые предприятия (без микропредприятий)	из них		Крестьянские (фермерские) хозяйства и индивидуальные предприниматели
	микропредприятия	подсобные сельскохозяйственные предприятия несельскохозяйственн	
55,7	39,3	19,2	35,5
55,7	38,8	20,5	35,3
55,7	38,8	20,5	35,3
...	...	-	29,6
62,3	...	-	43,8
-	-	-	-
42,6	20,4	-	-
...	...	-	...
42,1	...	-	-
59,7	56,0	...	30,6
63,6	58,3	...	49,3
...	-	-	...
-	-	-	-
...	...	-	12,6
78,0	...	-	38,7
26,4	32,6
...	-	-	20,5
39,0	22,6
...	-	-	...
69,8	56,7	-	55,2
78,4	61,6	-	34,1
48,2	43,3
...	-	-	10,8
61,2	59,7
47,8	58,8	-	47,0
-	...	-	18,3
60,4	51,0	-	...
-	61,7	11,2	81,0
-	-	...	-
-	-	-	-
-	-	-	-
-	...	-	...

**113.ВНЕСЕНИЕ ОРГАНИЧЕСКИХ УДОБРЕНИЙ ПОД УРОЖАЙ 2016 ГОДА
КРЕСТЬЯНСКИХ (ФЕРМЕРСКИХ) ХОЗЯЙСТВАХ И У**

	Сельскохозяйственные организации		сельскохозяйственные организации, не относящиеся к субъектам малого предпринимательства	
	внесено всего, т.	на один га удобренной площади, т.	внесено всего, т.	на один га удобренной площади, т.
Рязанская область	752570	29,1	587646	34,3
Муниципальные районы Рязанской области	752570	29,1	587646	34,3
Ермишинский район	-	-
Захаровский район	93922	106,7	68400	105,2
Кадомский район	-	-
Касимовский район	43860	32,3
Клепиковский район	-	-
Кораблинский район	10162	1,4	5162	0,7
Милославский район	-	-
Михайловский район	-	-
Алекса́ндро-Невский район	52400	69,1	52400	69,1
Пителинский район	-	-	-	-
Пронский район
Путятинский район	-	-
Рыбновский район	111342	57,2	106100	56,7
Ряжский район
Рязанский район	225378	55,1	217860	77,2
Сапожковский район	-	-	-	-
Сараевский район	-	-
Сасовский район	-	-	-	-
Скопинский район	-	-	-	-
Спасский район	-	-
Старожиловский район	82976	64,3	60476	101,6
Ухоловский район	-	-
Чучковский район	-	-
Шацкий район	-	-	-	-
Шиловский район	5900	4,6
Городские округа Рязанской области	-	-	-	-
город Рязань	-	-	-	-
город Касимов	-	-	-	-
город Сасово	-	-	-	-
город Скопин	-	-	-	-

**В СЕЛЬСКОХОЗЯЙСТВЕННЫХ ОРГАНИЗАЦИЯХ,
ИНДИВИДУАЛЬНЫХ ПРЕДПРИНИМАТЕЛЕЙ**

в том числе						Крестьянские (фермерские) хозяйства и индивидуальные предприниматели	
малые предприятия (без микропредприятий)		микропредприятия		подсобные сельскохозяйствен- ные предприятия несельскохозяйствен- ных организаций			
внесе- но всего, т.	на один га удобренной площади, т.	внесе- но всего, т.	на один га удобренной площади, т.	внесе- но всего, т.	на один га удобренной площади, т.	внесе- но всего, т.	на один га удобренной площади, т.
153351	19,4	11536	13,4	37	12,3	83473	12,9
153351	19,4	11536	13,4	37	12,3	83473	12,9
...	...	-	-	-	-	-	-
25522	111,0	-	-	-	-	-	-
...	...	-	-	-	-
25860	22,8	-	-	-	-
...	-	-
...	...	-	-	-	-	-	-
-	-	-	-	-	-
...	...	-	-	-	-
-	-	-	-	-	-	...	-
-	-	-	-	-	-	-	-
...	...	-	-	-	-	-	-
...	...	-	-	-	-	-	-
...	...	-	-	-	-	600	57,7
-	-	-	-	-	-
5912	5,7	-	-	153	2,0
-	-	-	-	-	-	-	-
...	...	-	-	-	-	-	-
-	-	-	-	-	-	-	-
-	-	-	-	-	-	-	-
...	...	-	-	-	-
...	-	-
...	...	-	-	-	-	-	-
...	...	-	-	-	-	-	-
-	-	-	-	-	-	-	-
...	...	-	-	-	-
-	-	-	-	-	-	-	-
-	-	-	-	-	-	-	-
-	-	-	-	-	-	-	-
-	-	-	-	-	-	-	-

**114. УДЕЛЬНЫЙ ВЕС ПЛОЩАДИ, УДОБРЕННОЙ ОРГАНИЧЕСКИМИ УДОБРЕНИЯМИ
КРЕСТЬЯНСКИХ (ФЕРМЕРСКИХ) ХОЗЯЙСТВАХ И У**

(в процентах от площади фактически используемых сельскохозяйственных

	Сельскохозяйственные организации	сельскохозяйственные организации, не относящиеся к субъектам малого предпринимательства
Рязанская область	2,6	3,9
Муниципальные районы Рязанской области	2,7	4,1
Ермишинский район	...	-
Захаровский район	1,3	1,9
Кадомский район	...	-
Касимовский район	4,6	...
Клепиковский район	...	-
Кораблинский район	11,7	21,9
Милославский район	...	-
Михайловский район	...	-
Александровский район	1,3	1,3
Пителинский район	-	-
Пронский район
Путятинский район	...	-
Рыбновский район	4,0	6,0
Ряжский район
Рязанский район	8,1	9,4
Сапожковский район	-	-
Сараевский район	...	-
Сасовский район	-	-
Скопинский район	-	-
Спасский район	...	-
Старожиловский район	1,7	1,5
Ухоловский район	...	-
Чучковский район	...	-
Шацкий район	-	-
Шиловский район	8,1	...
Городские округа Рязанской области	-	-
город Рязань	-	-
город Касимов	-	-
город Сасово	-	-
город Скопин	-	-

**ПОД УРОЖАЙ 2016 ГОДА В СЕЛЬСКОХОЗЯЙСТВЕННЫХ ОРГАНИЗАЦИЯХ,
ИНДИВИДУАЛЬНЫХ ПРЕДПРИНИМАТЕЛЕЙ**
(угодий соответствующей категории хозяйств)

малые предприятия (без микропредприятий)	из них		Крестьянские (фермерские) хозяйства и индивидуальные предприниматели
	микропредприятия	подсобные сельскохозяйственные предприятия несельскохозяйственных организаций	
2,0	0,6	0,0	3,6
2,0	0,6	0,0	3,6
...	-	-	-
0,8	-	-	-
...	-	-	...
7,2	...	-	-
...	...	-	...
...	-	-	-
-	-	...	-
...	-	-	...
-	-	-	-
-	-	-	-
-	-	-	...
...	-	-	-
...	...	-	1,1
-	-	-	...
7,2	...	-	2,1
-	-	-	-
...	-	-	-
-	-	-	-
-	-	-	-
...	-	-	...
...	...	-	...
...	-	-	-
...	-	-	-
-	-	-	-
...	-	-	...
-	-	-	-
-	-	-	-
-	-	-	-
-	-	-	-
-	-	-	-

**115.ПЛОЩАДЬ, ОБРАБОТАННАЯ ПЕСТИЦИДАМИ
КРЕСТЬЯНСКИХ (ФЕРМЕРСКИХ) ХОЗЯЙСТВАХ И У**
(гектаров)

	Сельскохозяйственные организации	сельскохозяйственные организации, не относящиеся к субъектам малого предпринимательства
Рязанская область	424821,5	227598,0
Муниципальные районы Рязанской области	408543,0	212218,0
Ермишинский район	...	-
Захаровский район	46068,0	24930,0
Кадомский район	-	-
Касимовский район	8838,0	...
Клепиковский район	...	-
Кораблинский район	19914,0	19367,0
Милославский район	38215,0	...
Михайловский район	30263,0	-
Александров-Невский район	33762,0	33762,0
Пителинский район	-	-
Пронский район	22087,0	...
Путятинский район	6725,0	-
Рыбновский район	15478,0	13635,0
Ряжский район	24390,0	...
Рязанский район	10131,0	...
Сапожковский район	-	-
Сараевский район	63197,0	35344,0
Сасовский район	23110,0	14034,0
Скопинский район	10143,0	-
Спасский район	5689,0	...
Старожиловский район	24245,0	...
Ухоловский район	13553,0	-
Чучковский район	...	-
Шацкий район	7922,0	...
Шиловский район
Городские округа Рязанской области	16278,5	15380,0
город Рязань	16278,5	...
город Касимов	-	-
город Сасово	-	-
город Скопин	-	-

**ПОД УРОЖАЙ 2016 ГОДА В СЕЛЬСКОХОЗЯЙСТВЕННЫХ ОРГАНИЗАЦИЯХ,
ИНДИВИДУАЛЬНЫХ ПРЕДПРИНИМАТЕЛЕЙ**

малые предприятия (без микропредприятий)	из них		Крестьянские (фермерские) хозяйства и индивидуальные предприниматели
	микропредприятия	подсобные сельскохозяйственные предприятия несельскохозяйствен- ных организаций	
151057,0	45105,0	1061,5	53834,9
151057,0	45105,0	163,0	53277,9
...	...	-	1625,0
19325,0	...	-	...
-	-	-	-
4515,0	...	-	-
-	...	-	-
-	...	-	-
24225,0	7536,0	-	4102,0
19769,0	10494,0	-	3175,5
-	-	-	-
-	-	-	-
...	...	-	...
...	...	-	2178,0
...	-	-	-
...	...	-	5393,6
...
-	-	-	...
24453,0	3400,0	-	14811,0
7137,0	...	-	1887,0
7429,0	2714,0	-	...
...	-	-	...
7583,0	...	-	1530,8
10128,0	...	-	13822,0
...	...	-	...
...	...	-	-
-	...	-	-
-	-	898,5	557,0
-	-	...	-
-	-	-	-
-	-	-	-
-	-	-	...

116.ПРОВЕДЕНИЕ РАБОТ ПО ХИМИЧЕСКОЙ МЕЛИОРАЦИИ ЗЕМЕЛЬ
(гектаров)

	Сельскохозяйственные организации			сельскохозяйственные организации, не относящиеся к субъектам малого предпринимательства		
	извест-кование кислых почв	гипсо-вание солон-цовых почв	фосфо-ритова-ние почв	извест-кование кислых почв	гипсо-вание солонцо-вых почв	фосфо-ритова-ние почв
	Рязанская область	478,5	-	-	-	-
Муниципальные районы Рязанской области	478,5	-	-	-	-	-
Ермишинский район	-	-	-	-	-	-
Захаровский район	281,0	-	-	-	-	-
Кадомский район	-	-	-	-	-	-
Касимовский район	-	-	-	-	-	-
Клепиковский район	-	-	-	-	-	-
Кораблинский район	40,0	-	-	-	-	-
Милославский район	-	-	-	-	-	-
Михайловский район	-	-	-	-	-	-
Алекса́ндро-Невский район	-	-	-	-	-	-
Пителинский район	-	-	-	-	-	-
Пронский район	-	-	-	-	-	-
Путятинский район	-	-	-	-	-	-
Рыбновский район	-	-	-	-	-	-
Ряжский район	-	-	-	-	-	-
Рязанский район	-	-	-	-	-	-
Сапожковский район	-	-	-	-	-	-
Сараевский район	-	-	-	-	-	-
Сасовский район	-	-	-	-	-	-
Скопинский район	-	-	-	-	-	-
Спасский район	-	-	-	-	-	-
Старожиловский район	-	-	-	-	-	-
Ухоловский район	-	-	-	-	-	-
Чучковский район	-	-	-	-	-	-
Шацкий район	-	-	-	-	-	-
Шиловский район	157,5	-	-	-	-	-
Городские округа Рязанской области	-	-	-	-	-	-
город Рязань	-	-	-	-	-	-
город Касимов	-	-	-	-	-	-
город Сасово	-	-	-	-	-	-
город Скопин	-	-	-	-	-	-



**ПЛОЩАДИ МНОГОЛЕТНИХ
НАСАЖДЕНИЙ
В ХОЗЯЙСТВАХ ВСЕХ
КАТЕГОРИЙ**

117.ПЛОЩАДИ МНОГОЛЕТНИХ ПЛОДОВЫХ НАСАЖДЕНИЙ И
(на 1 июля 2016 года;

	Хозяйства всех категорий	В ТОМ	
		Сельскохозяйственные организации	В ТОМ
			сельскохозяйственные организации, не относящиеся к субъектам малого предпринимательства
Рязанская область	5056,1	1850,7	1406,0
Муниципальные районы Рязанской области	4526,1	1850,7	1406,0
Ермишинский район	13,7	-	-
Захаровский район	51,3	-	-
Кадомский район	21,1	-	-
Касимовский район	153,1	-	-
Клепиковский район	142,3	-	-
Кораблинский район	123,1	-	-
Милославский район	32,8	2,0	-
Михайловский район	208,2	...	-
Александров-Невский район	392,9
Пителинский район	18,1	-	-
Пронский район	89,3	-	-
Путятинский район	48,5	-	-
Рыбновский район	453,2
Ряжский район	88,7	-	-
Рязанский район	901,3
Сапожковский район	48,9	-	-
Сараевский район	130,5	...	-
Сасовский район	41,3	-	-
Скопинский район	100,1	-	-
Спасский район	174,6
Старожилковский район	762,8
Ухоловский район	20,4	-	-
Чучковский район	139,7	...	-
Шацкий район	224,4	-	-
Шиловский район	145,7	-	-
Городские округа Рязанской области	530,0	-	-
город Рязань	415,0	-	-
город Касимов	33,7	-	-
город Сасово	18,4	-	-
город Скопин	62,9	-	-

ЯГОДНЫХ КУЛЬТУР В ХОЗЯЙСТВАХ ВСЕХ КАТЕГОРИЙ
гектаров)

числе		Крестьянские (фермерские) хозяйства и индивидуальные предприниматели	Хозяйства населения
числе			
малые предприятия (включая микропредприятия)	подсобные сельскохозяйственные предприятия несельскохозяйственных организаций		
442,7	2,0	155,8	3049,6
442,7	2,0	155,8	2519,6
-	-	-	13,7
-	-	-	51,3
-	-	...	19,6
-	-	-	153,1
-	-	...	142,2
-	-	-	123,1
-	2,0	-	30,8
...	-	-	58,5
-	-	-	35,9
-	-	-	18,1
-	-	...	89,1
-	-	-	48,5
-	-	...	337,2
-	-	...	51,7
...	-	...	446,6
-	-	-	48,9
...	-	-	68,5
-	-	-	41,3
-	-	-	100,1
-	-	-	144,6
-	-	...	82,6
-	-	...	20,3
...	-	-	23,7
-	-	-	224,4
-	-	-	145,7
-	-	-	530,0
-	-	-	415,0
-	-	-	33,7
-	-	-	18,4
-	-	-	62,9

	Хозяйства всех категорий	В ТОМ	
		Сельскохозяйственные организации	В ТОМ
			сельскохозяйственные организации, не относящиеся к субъектам малого предпринимательства
из них в плодоносящем			
Рязанская область	4202,1	1201,3	861,5
Муниципальные районы Рязанской области	3700,1	1201,3	861,5
Ермишинский район	13,3	-	-
Захаровский район	48,9	-	-
Кадомский район	20,4	-	-
Касимовский район	138,9	-	-
Клепиковский район	136,4	-	-
Кораблинский район	118,0	-	-
Милославский район	31,3	2,0	-
Михайловский район	104,1	...	-
Александров-Невский район	387,2
Пителинский район	17,2	-	-
Пронский район	82,9	-	-
Путятинский район	47,4	-	-
Рыбновский район	441,7
Ряжский район	75,9	-	-
Рязанский район	686,7
Сапожковский район	47,4	-	-
Сараевский район	113,2	...	-
Сасовский район	39,8	-	-
Скопинский район	91,2	-	-
Спасский район	158,1
Старожиловский район	396,6
Ухоловский район	19,7	-	-
Чучковский район	134,6	...	-
Шацкий район	214,5	-	-
Шиловский район	134,7	-	-
Городские округа Рязанской области	501,9	-	-
город Рязань	392,8	-	-
город Касимов	30,3	-	-
город Сасово	18,0	-	-
город Скопин	60,7	-	-

числе			
числе		Крестьянские (фермерские) хозяйства и индивидуальные предприниматели	Хозяйства населения
малые предприятия (включая микробизнес)	подсобные сельскохозяйственные предприятия несельскохозяйственных организаций		
337,8	2,0	141,4	2859,4
337,8	2,0	141,4	2357,4
-	-	-	13,3
-	-	-	48,9
-	-	...	18,9
-	-	-	138,9
-	-	...	136,3
-	-	-	118,0
-	2,0	-	29,3
...	-	-	42,3
-	-	-	30,2
-	-	-	17,2
-	-	-	82,9
-	-	-	47,4
-	-	...	326,1
-	-	...	48,9
...	-	...	407,7
-	-	-	47,4
...	-	-	63,2
-	-	-	39,8
-	-	-	91,2
-	-	-	138,1
-	-	...	78,9
-	-	-	19,7
...	-	-	23,6
-	-	-	214,5
-	-	-	134,7
-	-	-	501,9
-	-	-	392,8
-	-	-	30,3
-	-	-	18,0
-	-	-	60,7

118.ПЛОЩАДИ МНОГОЛЕТНИХ СЕМЕЧКОВЫХ ПЛОДОВЫХ НАСАЖДЕНИЙ ПО ВИДАМ ПО КАТЕГОРИЯМ ХОЗЯЙСТВ
(на 1 июля 2016 года; гектаров)

	Семечковые - всего	в том числе		
		яблоня	груша	другие семечковые
Хозяйства всех категорий - всего				
Рязанская область	2882,0	2528,7	351,3	1,9
Муниципальные районы Рязанской области	2674,6	2406,5	267,1	1,1
Ермишинский район	4,4	3,9	0,5	0,0
Захаровский район	18,0	12,7	5,2	0,0
Кадомский район	9,0	7,8	1,2	-
Касимовский район	58,1	40,4	17,6	0,1
Клепиковский район	58,8	42,0	16,7	0,1
Кораблинский район	34,2	22,9	11,4	0,0
Милославский район	15,7	13,1	2,5	0,0
Михайловский район	116,8	111,2	5,4	0,1
Александрово-Невский район	370,6	366,1	4,5	-
Пителинский район	7,2	5,2	1,9	-
Пронский район	33,5	22,9	10,5	0,0
Путятинский район	15,2	12,5	2,7	0,0
Рыбновский район	221,9	186,7	35,1	0,1
Ряжский район	50,8	47,0	3,8	0,0
Рязанский район	534,5	462,1	72,2	0,1
Сапожковский район	13,0	9,1	3,8	0,1
Сараевский район	88,7	85,2	3,5	0,0
Сасовский район	16,7	12,2	4,5	0,0
Скопинский район	34,5	26,6	7,8	0,0
Спасский район	81,4	64,0	17,4	0,0
Старожилловский район	709,9	701,7	8,1	0,0
Ухоловский район	6,8	5,2	1,6	0,0
Чучковский район	78,2	77,2	1,0	-
Шацкий район	51,5	36,7	14,6	0,2
Шиловский район	45,3	31,9	13,4	0,0
Городские округа Рязанской области	207,3	122,2	84,2	0,8
город Рязань	170,1	96,6	72,6	0,8
город Касимов	14,9	10,1	4,9	-
город Сасово	6,0	5,0	1,0	-
город Скопин	16,3	10,6	5,7	-

	Семечковые - всего	в том числе		
		яблоня	груша	другие семечковые
		из них в плодоносящем возрасте		
Рязанская область	2183,1	1875,6	306,1	1,3
Муниципальные районы Рязанской области	1993,1	1762,3	230,1	0,8
Ермишинский район	4,1	3,7	0,4	0,0
Захаровский район	16,6	12,0	4,6	0,0
Кадомский район	8,5	7,5	1,1	-
Касимовский район	51,2	37,2	13,9	0,1
Клепиковский район	55,2	39,9	15,2	0,1
Кораблинский район	31,3	21,3	10,0	0,0
Милославский район	14,5	12,4	2,2	0,0
Михайловский район	60,7	57,4	3,2	0,0
Александрово-Невский район	367,8	364,3	3,5	-
Пителинский район	6,6	4,9	1,8	-
Пронский район	30,1	20,9	9,1	0,0
Путятинский район	14,5	12,0	2,5	0,0
Рыбновский район	216,6	183,6	32,9	0,1
Ряжский район	39,2	36,0	3,2	-
Рязанский район	363,0	302,4	60,6	0,1
Сапожковский район	12,2	8,6	3,5	0,1
Сараевский район	73,7	70,8	2,9	0,0
Сасовский район	15,6	11,5	4,1	0,0
Скопинский район	29,8	23,1	6,7	0,0
Спасский район	67,4	51,7	15,7	0,0
Старожиловский район	344,9	337,8	7,0	0,0
Ухоловский район	6,4	4,9	1,5	0,0
Чучковский район	78,2	77,2	1,0	-
Шацкий район	45,0	32,5	12,4	0,1
Шиловский район	40,0	28,8	11,1	0,0
Городские округа Рязанской области	190,0	113,4	76,0	0,6
город Рязань	155,9	90,1	65,2	0,6
город Касимов	13,1	8,5	4,6	-
город Сасово	5,8	4,8	1,0	-
город Скопин	15,2	9,9	5,2	-

119.ПЛОЩАДИ МНОГОЛЕТНИХ КОСТОЧКОВЫХ ПЛОДОВЫХ

(на 1 июля 2016 года;

	Косточковые - всего	В ТОМ	
		слива	вишня
Хозяйства всех			
Рязанская область	1135,2	359,1	712,1
Муниципальные районы Рязанской области	949,2	312,8	591,3
Ермишинский район	5,2	1,3	3,3
Захаровский район	22,5	8,2	13,2
Кадомский район	7,2	2,5	4,5
Касимовский район	54,7	17,8	34,0
Клепиковский район	37,2	23,2	12,5
Кораблинский район	52,6	20,6	26,7
Милославский район	10,5	4,3	5,3
Михайловский район	19,1	6,9	11,4
Александрово-Невский район	12,3	5,1	5,9
Пителинский район	6,9	2,6	4,1
Пронский район	36,6	12,9	20,9
Путятинский район	20,5	8,8	10,4
Рыбновский район	134,1	46,3	79,3
Ряжский район	13,1	4,3	7,9
Рязанский район	163,2	45,8	110,5
Сапожковский район	18,2	6,7	11,0
Сараевский район	25,4	9,3	15,8
Сасовский район	11,8	4,4	7,1
Скопинский район	35,9	13,1	21,5
Спасский район	48,0	17,5	28,4
Старожиловский район	31,5	12,2	18,3
Ухоловский район	6,8	2,3	3,9
Чучковский район	7,7	2,6	5,0
Шацкий район	114,4	13,6	99,2
Шиловский район	53,8	20,4	31,4
Городские округа Рязанской области	185,9	46,3	120,8
город Рязань	144,1	31,1	95,0
город Касимов	13,6	7,2	6,2
город Сасово	5,9	0,9	4,8
город Скопин	22,3	7,1	14,8

НАСАЖДЕНИЙ ПО ВИДАМ ПО КАТЕГОРИЯМ ХОЗЯЙСТВ

гектаров)

числе					
черешня	абрикос	персик	альча	другие косточковые	
категорий - всего					
41,1	6,5	0,4	2,3	13,6	
27,9	4,3	0,4	2,0	10,4	
0,0	0,0	-	0,0	0,6	
0,8	0,1	0,0	0,1	0,0	
0,0	0,0	-	0,0	0,0	
1,7	0,1	0,0	0,1	1,0	
0,7	0,1	0,0	0,0	0,6	
2,5	0,2	0,1	0,3	2,3	
0,7	0,0	0,0	0,1	0,1	
0,5	0,1	0,0	0,1	0,1	
1,0	0,1	0,0	0,1	0,0	
0,1	0,0	-	-	0,0	
1,8	0,7	0,0	0,1	0,2	
0,3	0,0	-	0,0	1,1	
6,3	0,9	0,0	0,2	1,0	
0,7	0,1	0,0	0,0	0,0	
4,4	1,0	0,1	0,5	1,0	
0,5	0,0	0,0	0,0	0,0	
0,2	0,0	0,0	0,0	0,1	
0,1	0,1	0,0	0,1	0,1	
0,9	0,2	0,0	0,0	0,1	
1,5	0,2	0,0	0,1	0,3	
0,7	0,1	0,0	0,1	0,1	
0,5	0,0	0,0	0,0	0,0	
0,0	0,0	-	0,0	-	
0,6	0,0	0,0	0,0	0,8	
1,0	0,2	0,0	0,1	0,6	
13,2	2,1	0,0	0,3	3,2	
12,7	2,1	0,0	0,1	3,1	
0,1	0,0	-	0,1	0,1	
0,1	0,0	-	0,0	0,1	
0,3	0,0	-	0,1	0,0	

	Косточковые - всего	В ТОМ	
		слива	вишня
			ИЗ НИХ В
Рязанская область	1061,3	335,9	673,1
Муниципальные районы Рязанской области	885,1	292,0	556,0
Ермишинский район	5,1	1,3	3,2
Захаровский район	21,7	8,0	12,8
Кадомский район	6,9	2,5	4,4
Касимовский район	49,0	16,2	31,0
Клепиковский район	35,4	22,5	11,7
Кораблинский район	50,7	20,0	25,9
Милославский район	10,1	4,2	5,1
Михайловский район	11,7	4,1	7,3
Александрово-Невский район	9,7	4,2	4,5
Пителинский район	6,6	2,5	3,9
Пронский район	34,0	12,1	19,6
Путятинский район	20,2	8,7	10,2
Рыбновский район	129,2	44,4	77,2
Рязанский район	12,0	4,1	7,2
Рязанский район	147,4	41,0	101,3
Сапожковский район	17,6	6,3	10,7
Сараевский район	23,4	8,6	14,5
Сасовский район	11,5	4,2	7,0
Скопинский район	32,1	11,8	19,2
Спасский район	45,9	16,9	27,4
Старожиловский район	30,4	11,9	17,7
Ухоловский район	6,5	2,3	3,7
Чучковский район	7,7	2,6	5,0
Шацкий район	111,5	12,8	97,3
Шиловский район	48,6	18,8	28,3
Городские округа Рязанской области	176,3	43,9	117,1
город Рязань	136,8	29,7	92,5
город Касимов	12,2	6,4	5,6
город Сасово	5,8	0,8	4,8
город Скопин	21,4	6,9	14,2

числе					
черешня	абрикос	персик	альча	другие косточковые	
плодоносящем возрасте					
33,5	4,0	0,2	1,9	12,8	
22,6	2,8	0,2	1,6	10,0	
0,0	0,0	-	0,0	0,6	
0,7	0,1	0,0	0,0	0,0	
0,0	0,0	-	0,0	0,0	
0,7	0,1	0,0	0,1	0,9	
0,5	0,1	0,0	0,0	0,6	
2,1	0,1	0,0	0,3	2,3	
0,6	0,0	0,0	0,0	0,1	
0,2	0,0	0,0	0,1	0,0	
0,8	0,0	0,0	0,1	0,0	
0,1	0,0	-	-	0,0	
1,6	0,4	0,0	0,1	0,1	
0,2	0,0	-	0,0	1,1	
5,9	0,7	0,0	0,2	0,9	
0,6	0,0	0,0	0,0	0,0	
3,2	0,6	0,0	0,3	0,9	
0,5	0,0	-	0,0	0,0	
0,1	0,0	0,0	0,0	0,1	
0,1	0,0	0,0	0,0	0,1	
0,8	0,1	0,0	0,0	0,1	
1,2	0,1	0,0	0,1	0,3	
0,6	0,1	0,0	0,1	0,1	
0,5	0,0	-	0,0	0,0	
0,0	0,0	-	0,0	-	
0,5	0,0	0,0	0,0	0,8	
0,8	0,1	0,0	0,1	0,6	
11,0	1,2	0,0	0,3	2,8	
10,6	1,2	0,0	0,1	2,7	
0,1	0,0	-	0,1	0,1	
0,1	0,0	-	0,0	0,1	
0,2	0,0	-	0,1	0,0	

**120.ПЛОЩАДИ МНОГОЛЕТНИХ ОРЕХОПЛОДНЫХ НАСАЖДЕНИЙ ПО ВИДАМ ПО
КАТЕГОРИЯМ ХОЗЯЙСТВ**
(на 1 июля 2016 года; гектаров)

	Орехоплодные - всего	из них		
		грецкий орех	фундук	другие орехоплодные
Хозяйства всех категорий - всего				
Рязанская область	3,1	1,2	1,3	0,6
Муниципальные районы Рязанской области	2,9	1,1	1,2	0,6
Ермишинский район	0,0	0,0	0,0	0,0
Захаровский район	0,2	0,0	0,1	0,0
Кадомский район	0,0	-	-	0,0
Касимовский район	0,2	0,1	0,0	0,1
Клепиковский район	0,4	0,0	0,3	0,1
Кораблинский район	0,1	0,0	0,1	0,0
Милославский район	0,0	0,0	0,0	0,0
Михайловский район	0,0	0,0	0,0	0,0
Александрово-Невский район	0,0	0,0	0,0	0,0
Пителинский район	0,0	-	0,0	-
Пронский район	0,1	0,0	0,0	0,0
Путятинский район	0,0	0,0	0,0	-
Рыбновский район	0,9	0,3	0,3	0,3
Ряжский район	0,0	0,0	0,0	0,0
Рязанский район	0,5	0,3	0,2	0,1
Сапожковский район	0,0	-	0,0	-
Сараевский район	0,0	0,0	0,0	0,0
Сасовский район	0,0	0,0	0,0	0,0
Скопинский район	0,1	0,0	0,0	0,0
Спасский район	0,1	0,1	0,0	0,0
Старожиловский район	0,0	0,0	0,0	0,0
Ухоловский район	0,0	0,0	0,0	-
Чучковский район	-	-	-	-
Шацкий район	0,0	0,0	0,0	-
Шиловский район	0,1	0,0	0,0	0,0
Городские округа Рязанской области	0,2	0,1	0,1	-
город Рязань	0,1	0,1	0,1	-
город Касимов	0,0	0,0	-	-
город Сасово	0,0	0,0	-	-
город Скопин	0,0	0,0	0,0	-

	Орехоплодные - всего	из них		
		грецкий орех	фундук	другие орехоплодные
из них в плодоносящем возрасте				
Рязанская область	1,9	0,7	1,0	0,2
Муниципальные районы Рязанской области	1,8	0,6	0,9	0,2
Ермишинский район	0,0	0,0	0,0	0,0
Захаровский район	0,1	0,0	0,1	0,0
Кадомский район	0,0	-	-	0,0
Касимовский район	0,1	0,1	0,0	0,0
Клепиковский район	0,4	0,0	0,3	0,1
Кораблинский район	0,1	0,0	0,0	0,0
Милославский район	0,0	0,0	0,0	0,0
Михайловский район	0,0	0,0	0,0	0,0
Александро-Невский район	0,0	0,0	0,0	0,0
Пителинский район	0,0	-	0,0	-
Пронский район	0,1	0,0	0,0	0,0
Путятинский район	0,0	0,0	0,0	-
Рыбновский район	0,3	0,1	0,2	0,0
Ряжский район	0,0	0,0	0,0	0,0
Рязанский район	0,4	0,2	0,1	0,1
Сапожковский район	-	-	-	-
Сараевский район	0,0	0,0	0,0	0,0
Сасовский район	0,0	0,0	0,0	0,0
Скопинский район	0,0	0,0	0,0	-
Спасский район	0,1	0,1	0,0	0,0
Старожилковский район	0,0	0,0	0,0	-
Ухоловский район	0,0	0,0	0,0	-
Чучковский район	-	-	-	-
Шацкий район	0,0	0,0	0,0	-
Шиловский район	0,0	0,0	0,0	0,0
Городские округа Рязанской области	0,1	0,1	0,1	-
город Рязань	0,1	0,0	0,1	-
город Касимов	0,0	0,0	-	-
город Сасово	0,0	0,0	-	-
город Скопин	0,0	0,0	0,0	-

121. ПЛОЩАДИ ЯГОДНЫХ КУЛЬТУР

(на 1 июля 2016 года;

	Ягодники – всего ¹⁾	Хозяйства	
		земляника, клубника	малина, ежевика
Рязанская область	1035,8	319,5	366,3
Муниципальные районы Рязанской области	899,3	260,9	324,3
Ермишинский район	4,1	1,6	1,9
Захаровский район	10,6	3,0	4,6
Кадомский район	4,9	2,1	1,5
Касимовский район	40,1	13,3	13,3
Клепиковский район	45,9	15,4	15,3
Кораблинский район	36,2	11,1	15,7
Милославский район	6,6	1,3	3,4
Михайловский район	72,3	6,6	9,5
Александров-Невский район	9,9	3,7	3,7
Пителинский район	4,1	1,3	1,9
Пронский район	19,1	5,5	7,0
Путятинский район	12,7	3,5	5,5
Рыбновский район	96,3	27,9	41,2
Ряжский район	24,8	9,0	12,0
Рязанский район	203,1	69,4	64,4
Сапожковский район	17,7	6,0	7,8
Сараевский район	16,3	5,2	6,8
Сасовский район	12,8	5,3	4,8
Скопинский район	29,7	8,2	15,0
Спасский район	45,0	14,8	17,3
Старожиловский район	21,4	7,4	9,7
Ухоловский район	6,8	2,1	3,2
Чучковский район	53,8	3,4	5,0
Шацкий район	58,5	18,3	31,1
Шиловский район	46,6	15,7	22,6
Городские округа Рязанской области	136,5	58,6	42,0
город Рязань	100,6	48,9	23,1
город Касимов	5,2	1,5	1,6
город Сасово	6,4	2,4	2,9
город Скопин	24,2	5,8	14,5

ПО ВИДАМ В ХОЗЯЙСТВАХ ВСЕХ КАТЕГОРИЙ
гектаров)

в том числе				
смородина всех видов	крыжовник	рябина черноплодная	облепиха	другие ягодники
всех категорий - всего				
215,0	37,1	48,8	21,4	27,8
198,5	30,5	46,8	17,9	20,5
0,5	0,1	0,0	0,0	0,0
1,8	0,5	0,3	0,2	0,2
1,1	0,1	0,1	0,0	0,0
6,6	2,2	1,3	2,0	1,4
7,8	2,5	1,6	1,5	1,8
3,7	1,4	1,2	1,1	2,0
1,3	0,4	0,1	0,1	0,0
54,6	0,7	0,4	0,3	0,3
1,7	0,4	0,1	0,1	0,2
0,6	0,2	0,1	0,0	0,0
3,1	1,2	0,5	0,3	1,4
2,0	0,6	0,4	0,2	0,5
11,1	3,9	3,3	4,4	4,5
2,2	0,8	0,4	0,3	0,2
57,1	5,6	1,7	2,9	2,0
1,9	0,6	0,4	0,7	0,2
2,8	0,7	0,2	0,2	0,3
1,5	0,5	0,2	0,2	0,3
3,8	1,4	0,5	0,5	0,3
6,6	2,6	0,9	0,8	2,0
2,5	0,6	0,4	0,4	0,4
1,0	0,3	0,1	0,1	0,0
14,0	0,3	31,1	0,1	0,0
4,5	1,7	0,8	0,5	1,6
4,7	1,3	0,8	0,8	0,7
16,4	6,6	2,1	3,5	7,3
11,8	4,9	1,5	3,2	7,2
1,2	0,4	0,3	0,2	0,0
0,8	0,2	0,1	0,1	0,0
2,6	1,1	0,2	0,1	0,0

	Ягодники – всего ¹⁾	из них	
		земляника, клубника	малина, ежевика
Рязанская область	955,7	317,5	362,2
Муниципальные районы Рязанской области	820,1	258,9	320,2
Ермишинский район	4,1	1,6	1,9
Захаровский район	10,5	3,0	4,6
Кадомский район	4,9	2,1	1,5
Касимовский район	38,6	13,3	13,3
Клепиковский район	45,5	15,4	15,3
Кораблинский район	35,9	11,1	15,7
Милославский район	6,6	1,3	3,4
Михайловский район	31,6	6,6	9,5
Александров-Невский район	9,6	3,7	3,7
Пителинский район	4,0	1,3	1,9
Пронский район	18,8	5,5	7,0
Путятинский район	12,7	3,5	5,5
Рыбновский район	95,6	27,9	41,1
Ряжский район	24,6	9,0	12,0
Рязанский район	175,9	67,4	60,4
Сапожковский район	17,7	6,0	7,8
Сараевский район	16,1	5,2	6,8
Сасовский район	12,7	5,3	4,8
Скопинский район	29,2	8,2	15,0
Спасский район	44,7	14,8	17,3
Старожиловский район	21,3	7,4	9,7
Ухоловский район	6,7	2,1	3,2
Чучковский район	48,8	3,4	5,0
Шацкий район	58,0	18,3	31,1
Шиловский район	46,1	15,7	22,6
Городские округа Рязанской области	135,6	58,6	42,0
город Рязань	100,0	48,9	23,1
город Касимов	5,0	1,5	1,6
город Сасово	6,4	2,4	2,9
город Скопин	24,1	5,8	14,5

¹⁾ Включая ягодники в междурядьях сада

В том числе				
смородина всех видов	крыжовник	рябина черноплодная	облепиха	другие ягодники
В плодоносящем возрасте				
151,5	35,2	42,8	19,8	26,6
135,5	28,8	40,8	16,6	19,5
0,5	0,1	0,0	0,0	0,0
1,8	0,5	0,3	0,2	0,2
1,1	0,1	0,1	0,0	0,0
6,1	2,0	0,9	1,7	1,4
7,6	2,5	1,5	1,4	1,7
3,6	1,4	1,1	1,1	1,9
1,3	0,4	0,1	0,1	0,0
14,5	0,4	0,3	0,2	0,2
1,5	0,3	0,1	0,1	0,1
0,6	0,2	0,1	0,0	0,0
3,0	1,2	0,5	0,3	1,3
2,0	0,6	0,4	0,2	0,5
11,0	3,8	3,3	4,3	4,4
2,1	0,7	0,3	0,2	0,2
37,0	5,2	1,5	2,6	1,8
1,9	0,6	0,4	0,7	0,2
2,7	0,7	0,2	0,2	0,3
1,5	0,5	0,2	0,2	0,3
3,5	1,3	0,5	0,5	0,3
6,4	2,5	0,9	0,8	2,0
2,4	0,6	0,4	0,4	0,4
1,0	0,3	0,1	0,1	0,0
13,9	0,3	26,1	0,1	0,0
4,2	1,6	0,8	0,5	1,5
4,5	1,2	0,8	0,7	0,6
16,0	6,5	2,0	3,2	7,1
11,7	4,8	1,4	2,9	7,1
1,1	0,4	0,3	0,2	0,0
0,7	0,2	0,1	0,1	0,0
2,5	1,0	0,2	0,1	0,0

122. СТРУКТУРА ПЛОЩАДЕЙ МНОГОЛЕТНИХ ПЛОДОВЫХ НАСАЖДЕНИЙ И
(на 1 июля 2016 года; в процентах от общей площади)

	Семечковые - всего	в том числе			Ксточковые - всего	слива
		яблоня	груша	другие семечковые		
Рязанская область	57,0	50,0	6,9	0,0	22,5	7,1
Муниципальные районы Рязанской области	59,1	53,2	5,9	0,0	21,0	6,9
Ермишинский район	31,8	28,2	3,6	0,0	38,2	9,8
Захаровский район	35,1	24,8	10,2	0,1	43,9	16,0
Кадомский район	42,5	36,8	5,7	-	34,0	12,0
Касимовский район	38,0	26,4	11,5	0,1	35,7	11,6
Клепиковский район	41,3	29,5	11,7	0,1	26,1	16,3
Кораблинский район	27,8	18,6	9,2	0,0	42,7	16,7
Милославский район	47,7	40,0	7,7	0,0	32,0	13,1
Михайловский район	56,1	53,4	2,6	0,1	9,2	3,3
Александрово-Невский район	94,3	93,2	1,1	-	3,1	1,3
Пителинский район	39,5	28,8	10,7	-	37,8	14,2
Пронский район	37,5	25,7	11,8	0,0	41,0	14,4
Путятинский район	31,3	25,7	5,6	0,0	42,3	18,1
Рыбновский район	49,0	41,2	7,8	0,0	29,6	10,2
Ряжский район	57,2	53,0	4,2	0,0	14,8	4,9
Рязанский район	59,3	51,3	8,0	0,0	18,1	5,1
Сапожковский район	26,5	18,7	7,7	0,1	37,3	13,6
Сараевский район	68,0	65,3	2,7	0,0	19,5	7,1
Сасовский район	40,5	29,5	11,0	0,0	28,6	10,5
Скопинский район	34,4	26,6	7,8	0,0	35,9	13,1
Спасский район	46,7	36,7	10,0	0,0	27,5	10,0
Старожиловский район	93,1	92,0	1,1	0,0	4,1	1,6
Ухоловский район	33,5	25,7	7,8	0,0	33,2	11,5
Чучковский район	56,0	55,3	0,7	-	5,5	1,9
Шацкий район	23,0	16,4	6,5	0,1	51,0	6,1
Шиловский район	31,1	21,9	9,2	0,0	36,9	14,0
Городские округа Рязанской области	39,1	23,1	15,9	0,2	35,1	8,7
город Рязань	41,0	23,3	17,5	0,2	34,7	7,5
город Касимов	44,2	29,8	14,4	-	40,3	21,3
город Сасово	32,7	27,1	5,6	-	32,3	4,8
город Скопин	26,0	16,9	9,1	-	35,5	11,3

ЯГОДНЫХ КУЛЬТУР ПО ВИДАМ В ХОЗЯЙСТВАХ ВСЕХ КАТЕГОРИЙ
многoletних плодовых насаждений и ягодных культур)

вишня	в том числе					Орехо- плодные - всего	Субтро- пические - всего	Цитру- совые - всего
	черешня	абрикос	персик	альча	другие косточков ые			
14,1	0,8	0,1	0,0	0,0	0,3	0,1	0,0	0,0
13,1	0,6	0,1	0,0	0,0	0,2	0,1	0,0	-
24,0	0,2	0,0	-	0,0	4,1	0,1	-	-
25,8	1,6	0,3	0,0	0,1	0,1	0,3	-	-
21,4	0,2	0,2	-	0,0	0,2	0,0	-	-
22,2	1,1	0,1	0,0	0,1	0,6	0,2	-	-
8,8	0,5	0,1	0,0	0,0	0,5	0,3	-	-
21,7	2,1	0,1	0,1	0,2	1,9	0,1	-	-
16,1	2,1	0,1	0,0	0,2	0,4	0,1	-	-
5,5	0,3	0,0	0,0	0,1	0,0	0,0	-	-
1,5	0,2	0,0	0,0	0,0	0,0	0,0	-	-
22,7	0,8	0,1	-	-	0,1	0,0	-	-
23,4	2,0	0,7	0,0	0,1	0,2	0,1	-	-
21,3	0,5	0,1	-	0,0	2,3	0,1	-	-
17,5	1,4	0,2	0,0	0,0	0,2	0,2	-	-
8,9	0,8	0,1	0,0	0,0	0,0	0,0	-	-
12,3	0,5	0,1	0,0	0,1	0,1	0,1	0,0	-
22,4	1,1	0,0	0,0	0,0	0,1	0,0	-	-
12,1	0,2	0,0	0,0	0,0	0,1	0,0	-	-
17,3	0,3	0,1	0,0	0,1	0,2	0,0	-	-
21,4	0,9	0,2	0,0	0,0	0,1	0,1	-	-
16,3	0,8	0,1	0,0	0,0	0,2	0,1	-	-
2,4	0,1	0,0	0,0	0,0	0,0	0,0	-	-
19,1	2,4	0,1	0,0	0,0	0,1	0,1	-	-
3,6	0,0	0,0	-	0,0	-	-	-	-
44,2	0,3	0,0	0,0	0,0	0,4	0,0	-	-
21,5	0,7	0,1	0,0	0,1	0,4	0,0	-	-
22,8	2,5	0,4	0,0	0,1	0,6	0,0	-	0,0
22,9	3,1	0,5	0,0	0,0	0,7	0,0	-	0,0
18,2	0,2	0,1	-	0,3	0,2	0,0	-	-
26,3	0,4	0,1	-	0,2	0,4	0,1	-	-
23,6	0,4	0,1	-	0,1	0,0	0,0	-	-

	Ягодники – Всего ¹⁾	Ягодники – Всего ¹⁾	
		земляника, клубника	малина, ежевика
Рязанская область	20,5	6,3	7,2
Муниципальные районы Рязанской области	19,9	5,8	7,2
Ермишинский район	29,9	11,7	13,8
Захаровский район	20,6	5,9	8,9
Кадомский район	23,5	9,8	7,2
Касимовский район	26,2	8,7	8,7
Клепиковский район	32,3	10,9	10,7
Кораблинский район	29,4	9,0	12,8
Милославский район	20,2	4,0	10,4
Михайловский район	34,7	3,2	4,6
Алекса́ндро-Невский район	2,5	0,9	0,9
Пителинский район	22,6	7,3	10,3
Пронский район	21,4	6,2	7,9
Путятинский район	26,3	7,2	11,3
Рыбновский район	21,2	6,1	9,1
Ряжский район	28,0	10,1	13,6
Рязанский район	22,5	7,7	7,1
Сапожковский район	36,2	12,3	16,0
Сараевский район	12,5	4,0	5,2
Сасовский район	30,9	12,7	11,6
Скопинский район	29,6	8,2	15,0
Спасский район	25,8	8,5	9,9
Старожиловский район	2,8	1,0	1,3
Ухоловский район	33,3	10,1	15,9
Чучковский район	38,5	2,4	3,6
Шацкий район	26,1	8,1	13,9
Шиловский район	32,0	10,8	15,5
Городские округа Рязанской области	25,8	11,1	7,9
город Рязань	24,3	11,8	5,6
город Касимов	15,5	4,5	4,6
город Сасово	35,0	12,9	15,6
город Скопин	38,5	9,2	23,0

¹⁾ Включая ягодники в междурядьях сада.

В том числе				
смородина всех видов	крыжовник	рябина черноплодная	облепиха	другие ягодники
4,3	0,7	1,0	0,4	0,5
4,4	0,7	1,0	0,4	0,5
3,7	0,5	0,1	0,1	0,1
3,5	1,0	0,5	0,5	0,4
5,3	0,6	0,3	0,2	0,2
4,3	1,4	0,8	1,3	0,9
5,5	1,8	1,1	1,0	1,3
3,0	1,2	1,0	0,9	1,6
4,1	1,1	0,2	0,2	0,1
26,2	0,3	0,2	0,1	0,2
0,4	0,1	0,0	0,0	0,0
3,4	1,0	0,4	0,2	0,1
3,5	1,4	0,6	0,4	1,6
4,2	1,2	0,9	0,5	1,1
2,5	0,9	0,7	1,0	1,0
2,5	0,9	0,4	0,3	0,2
6,3	0,6	0,2	0,3	0,2
3,9	1,2	0,9	1,4	0,5
2,1	0,6	0,2	0,2	0,2
3,7	1,2	0,4	0,5	0,8
3,7	1,4	0,5	0,5	0,3
3,8	1,5	0,5	0,5	1,1
0,3	0,1	0,1	0,1	0,1
5,0	1,5	0,3	0,3	0,2
10,0	0,2	22,2	0,1	0,0
2,0	0,8	0,4	0,2	0,7
3,2	0,9	0,5	0,6	0,5
3,1	1,2	0,4	0,7	1,4
2,9	1,2	0,4	0,8	1,7
3,7	1,2	0,9	0,5	0,0
4,1	1,1	0,7	0,4	0,1
4,1	1,7	0,3	0,2	0,0

**123. ПЛОЩАДИ ПИТОМНИКОВ И МАТОЧНЫХ НАСАЖДЕНИЙ В
СЕЛЬСКОХОЗЯЙСТВЕННЫХ ОРГАНИЗАЦИЯХ, КРЕСТЬЯНСКИХ (ФЕРМЕРСКИХ)
ХОЗЯЙСТВАХ И У ИНДИВИДУАЛЬНЫХ ПРЕДПРИНИМАТЕЛЕЙ**
(на 1 июля 2016 года; гектаров)

	Сельскохозяйственные организации	в том числе			Крестьянские (фермерские) хозяйства и индивидуальные предприниматели
		сельскохозяйственные организации, не относящиеся к субъектам малого предпринимательства	малые предприятия (включая микропредприятия)	подсобные сельскохозяйственные предприятия не сельскохозяйственных организаций	
Рязанская область	33,8	8,0	25,8	-	46,1
Муниципальные районы Рязанской области	33,8	8,0	25,8	-	46,1
Ермишинский район	-	-	-	-	-
Захаровский район	-	-	-	-	-
Кадомский район	-	-	-	-	-
Касимовский район	-	-	-	-	-
Клепиковский район	-	-	-	-	20,9
Кораблинский район	-	-	-	-	-
Милославский район	-	-	-	-	-
Михайловский район	-	-	-	-	-
Александровский район	-	-	-	-	-
Пителинский район	-	-	-	-	-
Пронский район	-	-	-	-	-
Путятинский район	-	-	-	-	-
Рыбновский район	25,8	-	25,8	-	1,2
Ряжский район	-	-	-	-	-
Рязанский район	8,0	8,0	-	-	5,0
Сапожковский район	-	-	-	-	-
Сараевский район	-	-	-	-	-
Сасовский район	-	-	-	-	-
Скопинский район	-	-	-	-	-
Спасский район	-	-	-	-	3,0
Старожиловский район	-	-	-	-	-
Ухоловский район	-	-	-	-	16,0
Чучковский район	-	-	-	-	-
Шацкий район	-	-	-	-	-
Шиловский район	-	-	-	-	-
Городские округа Рязанской области	-	-	-	-	-
город Рязань	-	-	-	-	-
город Касимов	-	-	-	-	-
город Сасово	-	-	-	-	-
город Скопин	-	-	-	-	-



**ПЛОЩАДИ МНОГОЛЕТНИХ
НАСАЖДЕНИЙ
В ХОЗЯЙСТВАХ НАСЕЛЕНИЯ**

124. ПЛОЩАДИ МНОГОЛЕТНИХ ПЛОДОВЫХ НАСАЖДЕНИЙ

(на 1 июля 2016 года;

	Хозяйства населения	личные подсобные и другие индивидуальные хозяйства граждан	из них хозяйства
			личные подсобные
Рязанская область	3049,6	2348,0	2087,0
Муниципальные районы Рязанской области	2519,6	2143,6	2004,9
Ермишинский район	13,7	13,7	13,6
Захаровский район	51,3	49,2	48,4
Кадамский район	19,6	19,6	19,5
Касимовский район	153,1	151,5	151,5
Клепиковский район	142,2	142,2	142,2
Кораблинский район	123,1	108,2	89,0
Милославский район	30,8	30,8	30,8
Михайловский район	58,5	58,5	58,5
Александрово-Невский район	35,9	35,9	35,9
Пителинский район	18,1	18,1	14,8
Пронский район	89,1	66,6	61,2
Путятинский район	48,5	48,5	47,4
Рыбновский район	337,2	216,7	156,5
Ряжский район	51,7	44,8	44,8
Рязанский район	446,6	251,8	237,8
Сапожковский район	48,9	48,9	48,9
Сараевский район	68,5	68,5	68,5
Сасовский район	41,3	39,2	39,2
Скопинский район	100,1	99,7	99,7
Спасский район	144,6	141,1	113,7
Старожиловский район	82,6	81,3	78,1
Ухоловский район	20,3	20,3	20,3
Чучковский район	23,7	23,7	20,7
Шацкий район	224,4	224,4	223,5
Шиловский район	145,7	140,4	140,2
Городские округа Рязанской области	530,0	204,4	82,1
город Рязань	415,0	124,6	24,7
город Касимов	33,7	26,3	26,3
город Сасово	18,4	18,4	-
город Скопин	62,9	35,1	31,2

¹⁾По хозяйствам граждан, имевших земельные участки с площадью 4 и более соток и занимавшихся сельскохозяйственным производством.

И ЯГОДНЫХ КУЛЬТУР В ХОЗЯЙСТВАХ НАСЕЛЕНИЯ

гектаров)

в том числе

граждан, имеющих земельные участки для индивидуального жилищного строительства ¹⁾	граждан, имеющих земельные участки (садовые, огородные, дачные и другие), не входящих в объединения	некоммерческие объединения граждан		
		всего	из них	
			садоводческие	дачные
144,0	117,0	701,6	701,1	0,5
21,7	117,0	376,0	375,5	0,5
0,1	-	-	-	-
0,3	0,4	2,1	2,1	-
0,1	-	-	-	-
-	-	1,6	1,6	-
-	-	-	-	-
1,8	17,4	14,9	14,9	-
-	-	-	-	-
-	-	-	-	-
-	-	-	-	-
-	3,3	-	-	-
4,9	0,5	22,5	22,5	-
-	1,1	-	-	-
3,2	57,0	120,5	120,0	0,5
-	-	6,8	6,8	-
8,6	5,4	194,8	194,8	-
-	-	0,0	0,0	-
-	-	-	-	-
-	-	2,1	2,1	-
-	-	0,5	0,5	-
1,2	26,2	3,4	3,4	-
0,4	2,8	1,3	1,3	-
-	-	-	-	-
0,0	2,9	-	-	-
0,9	-	-	-	-
0,2	-	5,3	5,3	-
122,3	-	325,5	325,5	-
100,0	-	290,4	290,4	-
-	-	7,5	7,5	-
18,4	-	-	-	-
4,0	-	27,7	27,7	-

**125.ПЛОЩАДИ МНОГОЛЕТНИХ СЕМЕЧКОВЫХ ПЛОДОВЫХ НАСАЖДЕНИЙ ПО ВИДАМ В
ХОЗЯЙСТВАХ НАСЕЛЕНИЯ**

(на 1 июля 2016 года; гектаров)

	Семечковые - всего	в том числе		
		яблоня	груша	другие семечковые
Рязанская область	1058,8	710,4	346,5	1,8
Муниципальные районы Рязанской области	851,4	588,2	262,3	1,0
Ермишинский район	4,4	3,9	0,5	0,0
Захаровский район	18,0	12,7	5,2	0,0
Кадомский район	7,5	6,3	1,2	-
Касимовский район	58,1	40,4	17,6	0,1
Клепиковский район	58,7	41,9	16,7	0,1
Кораблинский район	34,2	22,9	11,4	0,0
Милославский район	13,7	11,1	2,5	0,0
Михайловский район	19,6	14,0	5,4	0,1
Александров-Невский район	13,6	9,1	4,5	-
Пителинский район	7,2	5,2	1,9	-
Пронский район	33,3	22,7	10,5	0,0
Путятинский район	15,2	12,5	2,7	0,0
Рыбновский район	107,6	72,6	35,0	0,0
Ряжский район	13,8	10,0	3,8	0,0
Рязанский район	164,8	97,1	67,5	0,1
Сапожковский район	13,0	9,1	3,8	0,1
Сараевский район	26,7	23,2	3,5	0,0
Сасовский район	16,7	12,2	4,5	0,0
Скопинский район	34,5	26,6	7,8	0,0
Спасский район	51,4	34,0	17,4	0,0
Старожилковский район	29,8	21,6	8,1	0,0
Ухоловский район	6,7	5,1	1,6	0,0
Чучковский район	6,2	5,2	1,0	-
Шацкий район	51,5	36,7	14,6	0,2
Шиловский район	45,3	31,9	13,4	0,0
Городские округа Рязанской области	207,3	122,2	84,2	0,8
город Рязань	170,1	96,6	72,6	0,8
город Касимов	14,9	10,1	4,9	-
город Сасово	6,0	5,0	1,0	-
город Скопин	16,3	10,6	5,7	-

**126. ПЛОЩАДИ МНОГОЛЕТНИХ ОРЕХОПЛОДНЫХ НАСАЖДЕНИЙ ПО ВИДАМ В
ХОЗЯЙСТВАХ НАСЕЛЕНИЯ**
(на 1 июля 2016 года; гектаров)

	Орехоплодные - всего	в том числе		
		грецкий орех	фундук	другие орехоплодные
Рязанская область	2,6	0,9	1,1	0,6
Муниципальные районы Рязанской области	2,4	0,8	1,0	0,6
Ермишинский район	0,0	0,0	0,0	0,0
Захаровский район	0,2	0,0	0,1	0,0
Кадомский район	0,0	-	-	0,0
Касимовский район	0,2	0,1	0,0	0,1
Клепиковский район	0,4	0,0	0,3	0,1
Кораблинский район	0,1	0,0	0,1	0,0
Милославский район	0,0	0,0	0,0	0,0
Михайловский район	0,0	0,0	0,0	0,0
Александрово-Невский район	0,0	0,0	0,0	0,0
Пителинский район	0,0	-	0,0	-
Пронский район	0,1	0,0	0,0	0,0
Путятинский район	0,0	0,0	0,0	-
Рыбновский район	0,4	0,0	0,1	0,3
Рязанский район	0,0	0,0	0,0	0,0
Рязанский район	0,5	0,3	0,2	0,1
Сапожковский район	0,0	-	0,0	-
Сараевский район	0,0	0,0	0,0	0,0
Сасовский район	0,0	0,0	0,0	0,0
Скопинский район	0,1	0,0	0,0	0,0
Спасский район	0,1	0,1	0,0	0,0
Старожиловский район	0,0	0,0	0,0	0,0
Ухоловский район	0,0	0,0	0,0	-
Чучковский район	-	-	-	-
Шацкий район	0,0	0,0	0,0	-
Шиловский район	0,1	0,0	0,0	0,0
Городские округа Рязанской области	0,2	0,1	0,1	-
город Рязань	0,1	0,1	0,1	-
город Касимов	0,0	0,0	-	-
город Сасово	0,0	0,0	-	-
город Скопин	0,0	0,0	0,0	-

127. ПЛОЩАДИ МНОГОЛЕТНИХ КОСТОЧКОВЫХ ПЛОДОВЫХ

(на 1 июля 2016 года;

	Косточковые - всего		
		слива	вишня
Рязанская область	1134,4	358,9	711,8
Муниципальные районы Рязанской области	948,4	312,6	591,0
Ермишинский район	5,2	1,3	3,3
Захаровский район	22,5	8,2	13,2
Кадомский район	7,2	2,5	4,5
Касимовский район	54,7	17,8	34,0
Клепиковский район	37,2	23,2	12,5
Кораблинский район	52,6	20,6	26,7
Милославский район	10,5	4,3	5,3
Михайловский район	19,1	6,9	11,4
Александрово-Невский район	12,3	5,1	5,9
Пителинский район	6,9	2,6	4,1
Пронский район	36,6	12,9	20,9
Путятинский район	20,5	8,8	10,4
Рыбновский район	133,4	46,1	79,1
Ряжский район	13,1	4,3	7,9
Рязанский район	163,2	45,8	110,5
Сапожковский район	18,2	6,7	11,0
Сараевский район	25,4	9,3	15,8
Сасовский район	11,8	4,4	7,1
Скопинский район	35,9	13,1	21,5
Спасский район	48,0	17,5	28,4
Старожиловский район	31,4	12,2	18,2
Ухоловский район	6,8	2,3	3,9
Чучковский район	7,7	2,6	5,0
Шацкий район	114,4	13,6	99,2
Шиловский район	53,8	20,4	31,4
Городские округа Рязанской области	185,9	46,3	120,8
город Рязань	144,1	31,1	95,0
город Касимов	13,6	7,2	6,2
город Сасово	5,9	0,9	4,8
город Скопин	22,3	7,1	14,8

НАСАЖДЕНИЙ ПО ВИДАМ В ХОЗЯЙСТВАХ НАСЕЛЕНИЯ

гектаров)

в том числе

черешня	абрикос	персик	альча	другие косточковые
41,0	6,4	0,4	2,2	13,6
27,8	4,2	0,4	1,9	10,4
0,0	0,0	-	0,0	0,6
0,8	0,1	0,0	0,1	0,0
0,0	0,0	-	0,0	0,0
1,7	0,1	0,0	0,1	1,0
0,7	0,1	0,0	0,0	0,6
2,5	0,2	0,1	0,3	2,3
0,7	0,0	0,0	0,1	0,1
0,5	0,1	0,0	0,1	0,1
1,0	0,1	0,0	0,1	0,0
0,1	0,0	-	-	0,0
1,8	0,7	0,0	0,1	0,2
0,3	0,0	-	0,0	1,1
6,2	0,8	0,0	0,1	1,0
0,7	0,1	0,0	0,0	0,0
4,4	1,0	0,1	0,5	1,0
0,5	0,0	0,0	0,0	0,0
0,2	0,0	0,0	0,0	0,1
0,1	0,1	0,0	0,1	0,1
0,9	0,2	0,0	0,0	0,1
1,5	0,2	0,0	0,1	0,3
0,7	0,1	0,0	0,1	0,1
0,5	0,0	0,0	0,0	0,0
0,0	0,0	-	0,0	-
0,6	0,0	0,0	0,0	0,8
1,0	0,2	0,0	0,1	0,6
13,2	2,1	0,0	0,3	3,2
12,7	2,1	0,0	0,1	3,1
0,1	0,0	-	0,1	0,1
0,1	0,0	-	0,0	0,1
0,3	0,0	-	0,1	0,0

128.ПЛОЩАДИ ЯГОДНЫХ КУЛЬТУР ПО
(на 1 июля 2016 года;

	Ягодники - всего		
		земляника, клубника	малина, ежевика
Рязанская область	853,8	297,5	346,2
Муниципальные районы Рязанской области	717,3	238,9	304,2
Ермишинский район	4,1	1,6	1,9
Захаровский район	10,6	3,0	4,6
Кадомский район	4,9	2,1	1,5
Касимовский район	40,1	13,3	13,3
Клепиковский район	45,9	15,4	15,3
Кораблинский район	36,2	11,1	15,7
Милославский район	6,6	1,3	3,4
Михайловский район	19,8	6,6	9,5
Алекса́ндро-Невский район	9,9	3,7	3,7
Пителинский район	4,1	1,3	1,9
Пронский район	19,1	5,5	7,0
Путятинский район	12,7	3,5	5,5
Рыбновский район	95,8	27,9	41,1
Рязский район	24,8	9,0	12,0
Рязанский район	118,1	47,4	44,4
Сапожковский район	17,7	6,0	7,8
Сараевский район	16,3	5,2	6,8
Сасовский район	12,8	5,3	4,8
Скопинский район	29,7	8,2	15,0
Спасский район	45,0	14,8	17,3
Старожиловский район	21,4	7,4	9,7
Ухоловский район	6,8	2,1	3,2
Чучковский район	9,8	3,4	5,0
Шацкий район	58,5	18,3	31,1
Шиловский район	46,6	15,7	22,6
Городские округа Рязанской области	136,5	58,6	42,0
город Рязань	100,6	48,9	23,1
город Касимов	5,2	1,5	1,6
город Сасово	6,4	2,4	2,9
город Скопин	24,2	5,8	14,5



ВИДАМ В ХОЗЯЙСТВАХ НАСЕЛЕНИЯ

гектаров)

в том числе

смородина всех видов	крыжовник	рябина черноплодная	облепиха	другие ягодники
106,4	37,0	17,8	21,3	27,7
89,9	30,4	15,8	17,8	20,4
0,5	0,1	0,0	0,0	0,0
1,8	0,5	0,3	0,2	0,2
1,1	0,1	0,1	0,0	0,0
6,6	2,2	1,3	2,0	1,4
7,8	2,5	1,6	1,5	1,8
3,7	1,4	1,2	1,1	2,0
1,3	0,4	0,1	0,1	0,0
2,1	0,7	0,4	0,3	0,3
1,7	0,4	0,1	0,1	0,2
0,6	0,2	0,1	0,0	0,0
3,1	1,2	0,5	0,3	1,4
2,0	0,6	0,4	0,2	0,5
11,0	3,8	3,3	4,3	4,4
2,2	0,8	0,4	0,3	0,2
14,1	5,6	1,7	2,9	2,0
1,9	0,6	0,4	0,7	0,2
2,8	0,7	0,2	0,2	0,3
1,5	0,5	0,2	0,2	0,3
3,8	1,4	0,5	0,5	0,3
6,6	2,6	0,9	0,8	2,0
2,5	0,6	0,4	0,4	0,4
1,0	0,3	0,1	0,1	0,0
1,0	0,3	0,1	0,1	0,0
4,5	1,7	0,8	0,5	1,6
4,7	1,3	0,8	0,8	0,7
16,4	6,6	2,1	3,5	7,3
11,8	4,9	1,5	3,2	7,2
1,2	0,4	0,3	0,2	0,0
0,8	0,2	0,1	0,1	0,0
2,6	1,1	0,2	0,1	0,0

129. СТРУКТУРА ПЛОЩАДЕЙ МНОГОЛЕТНИХ ПЛОДОВЫХ НАСАЖДЕНИЙ И
(на 1 июля 2016 года; в процентах от общей площади многолетних)

	Семечковые - всего	в том числе			Косточковые – всего	слива
		яблоня	груша	другие семечковые		
Рязанская область	34,7	23,3	11,4	0,1	37,2	11,8
Муниципальные районы Рязанской области	33,8	23,3	10,4	0,0	37,6	12,4
Ермишинский район	31,8	28,2	3,6	0,0	38,2	9,8
Захаровский район	35,1	24,8	10,2	0,1	43,9	16,0
Кадомский район	38,1	31,9	6,2	-	36,6	12,9
Касимовский район	38,0	26,4	11,5	0,1	35,7	11,6
Клепиковский район	41,3	29,5	11,7	0,1	26,1	16,3
Кораблинский район	27,8	18,6	9,2	0,0	42,7	16,7
Милославский район	44,3	36,1	8,2	0,0	34,0	13,9
Михайловский район	33,4	24,0	9,3	0,2	32,6	11,7
Александрово-Невский район	38,0	25,4	12,6	-	34,3	14,3
Пителинский район	39,5	28,8	10,7	-	37,8	14,2
Пронский район	37,4	25,5	11,8	0,0	41,1	14,5
Путятинский район	31,3	25,7	5,6	0,0	42,3	18,1
Рыбновский район	31,9	21,5	10,4	0,0	39,6	13,7
Ряжский район	26,6	19,3	7,3	0,0	25,3	8,4
Рязанский район	36,9	21,7	15,1	0,0	36,5	10,3
Сапожковский район	26,5	18,7	7,7	0,1	37,3	13,6
Сараевский район	39,0	33,9	5,1	0,0	37,2	13,5
Сасовский район	40,5	29,5	11,0	0,0	28,6	10,5
Скопинский район	34,4	26,6	7,8	0,0	35,9	13,1
Спасский район	35,6	23,5	12,1	0,0	33,2	12,1
Старожилковский район	36,0	26,1	9,8	0,0	38,0	14,8
Ухоловский район	33,2	25,3	7,9	0,0	33,3	11,6
Чучковский район	26,2	21,9	4,3	-	32,4	11,0
Шацкий район	23,0	16,4	6,5	0,1	51,0	6,1
Шиловский район	31,1	21,9	9,2	0,0	36,9	14,0
Городские округа Рязанской области	39,1	23,1	15,9	0,2	35,1	8,7
город Рязань	41,0	23,3	17,5	0,2	34,7	7,5
город Касимов	44,2	29,8	14,4	-	40,3	21,3
город Сасово	32,7	27,1	5,6	-	32,3	4,8
город Скопин	26,0	16,9	9,1	-	35,5	11,3

ЯГОДНЫХ КУЛЬТУР ПО ВИДАМ В ХОЗЯЙСТВАХ НАСЕЛЕНИЯ
 плодовых насаждений и ягодных культур в хозяйствах населения)

в том числе						Орехоплодные - всего	Субтропические - всего	Цитрусовые - всего
вишня	черешня	абрикос	персик	алыча	другие косточковые			
23,3	1,3	0,2	0,0	0,1	0,4	0,1	0,0	0,0
23,5	1,1	0,2	0,0	0,1	0,4	0,1	0,0	-
24,0	0,2	0,0	-	0,0	4,1	0,1	-	-
25,8	1,6	0,3	0,0	0,1	0,1	0,3	-	-
23,1	0,2	0,2	-	0,0	0,2	0,0	-	-
22,2	1,1	0,1	0,0	0,1	0,6	0,2	-	-
8,8	0,5	0,1	0,0	0,0	0,5	0,3	-	-
21,7	2,1	0,1	0,1	0,2	1,9	0,1	-	-
17,1	2,2	0,2	0,0	0,2	0,4	0,1	-	-
19,5	0,9	0,2	0,0	0,2	0,1	0,1	-	-
16,4	2,7	0,3	0,0	0,4	0,1	0,1	-	-
22,7	0,8	0,1	-	-	0,1	0,0	-	-
23,5	2,0	0,7	0,0	0,1	0,2	0,1	-	-
21,3	0,5	0,1	-	0,0	2,3	0,1	-	-
23,5	1,9	0,2	0,0	0,0	0,3	0,1	-	-
15,3	1,4	0,1	0,0	0,0	0,1	0,0	-	-
24,7	1,0	0,2	0,0	0,1	0,2	0,1	0,0	-
22,4	1,1	0,0	0,0	0,0	0,1	0,0	-	-
23,0	0,3	0,1	0,0	0,0	0,2	0,0	-	-
17,3	0,3	0,1	0,0	0,1	0,2	0,0	-	-
21,4	0,9	0,2	0,0	0,0	0,1	0,1	-	-
19,7	1,0	0,1	0,0	0,0	0,2	0,1	-	-
22,0	0,9	0,1	0,0	0,1	0,2	0,0	-	-
19,2	2,4	0,1	0,0	0,0	0,1	0,1	-	-
21,2	0,2	0,0	-	0,0	-	-	-	-
44,2	0,3	0,0	0,0	0,0	0,4	0,0	-	-
21,5	0,7	0,1	0,0	0,1	0,4	0,0	-	-
22,8	2,5	0,4	0,0	0,1	0,6	0,0	-	0,0
22,9	3,1	0,5	0,0	0,0	0,7	0,0	-	0,0
18,2	0,2	0,1	-	0,3	0,2	0,0	-	-
26,3	0,4	0,1	-	0,2	0,4	0,1	-	-
23,6	0,4	0,1	-	0,1	0,0	0,0	-	-

	Ягодники - всего	Ягодники - всего	
		земляника, клубника	малина, ежевика
Рязанская область	28,0	9,8	11,4
Муниципальные районы Рязанской области	28,5	9,5	12,1
Ермишинский район	29,9	11,7	13,8
Захаровский район	20,6	5,9	8,9
Кадомский район	25,3	10,5	7,7
Касимовский район	26,2	8,7	8,7
Клепиковский район	32,3	10,9	10,8
Кораблинский район	29,4	9,0	12,8
Милославский район	21,5	4,3	11,1
Михайловский район	33,9	11,3	16,3
Александровский район	27,6	10,2	10,3
Пителинский район	22,6	7,3	10,3
Пронский район	21,5	6,2	7,9
Путятинский район	26,3	7,2	11,3
Рыбновский район	28,4	8,3	12,2
Ряжский район	48,0	17,4	23,2
Рязанский район	26,4	10,6	9,9
Сапожковский район	36,2	12,3	16,0
Сараевский район	23,8	7,7	9,9
Сасовский район	30,9	12,7	11,6
Скопинский район	29,6	8,2	15,0
Спасский район	31,1	10,2	12,0
Старожиловский район	25,9	8,9	11,8
Ухоловский район	33,4	10,2	16,0
Чучковский район	41,4	14,3	21,0
Шацкий район	26,1	8,1	13,9
Шиловский район	32,0	10,8	15,5
Городские округа Рязанской области	25,8	11,1	7,9
город Рязань	24,3	11,8	5,6
город Касимов	15,5	4,5	4,6
город Сасово	35,0	12,9	15,6
город Скопин	38,5	9,2	23,0

в том числе				
смородина всех видов	крыжовник	рябина черноплодная	облепиха	другие ягодники
3,5	1,2	0,6	0,7	0,9
3,6	1,2	0,6	0,7	0,8
3,7	0,5	0,1	0,1	0,1
3,5	1,0	0,5	0,5	0,4
5,7	0,7	0,3	0,2	0,2
4,3	1,4	0,8	1,3	0,9
5,5	1,8	1,1	1,0	1,3
3,0	1,2	1,0	0,9	1,6
4,4	1,2	0,2	0,2	0,1
3,6	1,2	0,6	0,4	0,6
4,8	1,1	0,4	0,4	0,4
3,4	1,0	0,4	0,2	0,1
3,5	1,4	0,6	0,4	1,6
4,2	1,2	0,9	0,5	1,1
3,3	1,1	1,0	1,3	1,3
4,3	1,5	0,7	0,5	0,4
3,2	1,2	0,4	0,6	0,5
3,9	1,2	0,9	1,4	0,5
4,1	1,1	0,3	0,4	0,4
3,7	1,2	0,4	0,5	0,8
3,7	1,4	0,5	0,5	0,3
4,6	1,8	0,7	0,6	1,4
3,0	0,7	0,5	0,5	0,5
5,0	1,5	0,3	0,3	0,2
4,0	1,3	0,3	0,4	0,1
2,0	0,8	0,4	0,2	0,7
3,2	0,9	0,5	0,6	0,5
3,1	1,2	0,4	0,7	1,4
2,9	1,2	0,4	0,8	1,7
3,7	1,2	0,9	0,5	0,0
4,1	1,1	0,7	0,4	0,1
4,1	1,7	0,3	0,2	0,0



**СТРУКТУРА ПЛОЩАДЕЙ
МНОГОЛЕТНИХ
НАСАЖДЕНИЙ ПО
КАТЕГОРИЯМ ХОЗЯЙСТВ**

130.СТРУКТУРА ПЛОЩАДЕЙ МНОГОЛЕТНИХ ПЛОДОВЫХ НАСАЖДЕНИЙ
(на 1 июля 2016 года; в процентах от общей площади многолетних плодовых)

	Сельскохозяйственные организации	В ТОМ
		сельскохозяйственные организации, не относящиеся к субъектам малого предпринимательства
Рязанская область	36,6	27,8
Муниципальные районы Рязанской области	40,9	31,1
Ермишинский район	-	-
Захаровский район	-	-
Кадомский район	-	-
Касимовский район	-	-
Клепиковский район	-	-
Кораблинский район	-	-
Милославский район	6,1	-
Михайловский район	71,9	-
Александровский район	90,9	90,9
Пителинский район	-	-
Пронский район	-	-
Путятинский район	-	-
Рыбновский район	25,2	25,2
Ряжский район	-	-
Рязанский район	49,8	37,1
Сапожковский район	-	-
Сараевский район	47,5	-
Сасовский район	-	-
Скопинский район	-	-
Спасский район	17,2	17,2
Старожиловский район	74,9	74,9
Ухоловский район	-	-
Чучковский район	83,0	-
Шацкий район	-	-
Шиловский район	-	-
Городские округа Рязанской области	-	-
город Рязань	-	-
город Касимов	-	-
город Сасово	-	-
город Скопин	-	-

131. СТРУКТУРА ПЛОЩАДЕЙ МНОГОЛЕТНИХ СЕМЕЧКОВЫХ
(на 1 июля 2016 года; в процентах от общей площади многолетних)

	Сельскохозяйственные организации	В ТОМ
		сельскохозяйственные организации, не относящиеся к субъектам малого предпринимательства
Рязанская область	57,9	46,4
Муниципальные районы Рязанской области	62,4	50,0
Ермишинский район	-	-
Захаровский район	-	-
Кадомский район	-	-
Касимовский район	-	-
Клепиковский район	-	-
Кораблинский район	-	-
Милославский район	12,8	-
Михайловский район	83,3	-
Алекسانдро-Невский район	96,3	96,3
Пителинский район	-	-
Пронский район	-	-
Путятинский район	-	-
Рыбновский район	51,4	51,4
Ряжский район	-	-
Рязанский район	68,1	49,4
Сапожковский район	-	-
Сараевский район	69,9	-
Сасовский район	-	-
Скопинский район	-	-
Спасский район	36,8	36,8
Старожилковский район	80,4	80,4
Ухоловский район	-	-
Чучковский район	92,1	-
Шацкий район	-	-
Шиловский район	-	-
Городские округа Рязанской области	-	-
город Рязань	-	-
город Касимов	-	-
город Сасово	-	-
город Скопин	-	-

ПЛОДОВЫХ НАСАЖДЕНИЙ ПО КАТЕГОРИЯМ ХОЗЯЙСТВ
 семечковых плодовых насаждений в хозяйствах всех категорий)

числе		Крестьянские (фермерские) хозяйства и индивидуальные предприниматели	Хозяйства населения
малые предприятия (включая микропредприятия)	подсобные сельскохозяйственные предприятия несельскохозяйственных организаций		
11,5	0,1	5,3	36,7
12,4	0,1	5,8	31,8
-	-	-	100,0
-	-	-	100,0
-	-	16,7	83,3
-	-	-	100,0
-	-	0,2	99,8
-	-	-	100,0
-	12,8	-	87,2
83,3	-	-	16,7
-	-	-	3,7
-	-	-	100,0
-	-	0,6	99,4
-	-	-	100,0
-	-	0,1	48,5
-	-	72,9	27,1
18,7	-	1,1	30,8
-	-	-	100,0
69,9	-	-	30,1
-	-	-	100,0
-	-	-	100,0
-	-	-	63,2
-	-	15,4	4,2
-	-	1,5	98,5
92,1	-	-	7,9
-	-	-	100,0
-	-	-	100,0
-	-	-	100,0
-	-	-	100,0
-	-	-	100,0
-	-	-	100,0
-	-	-	100,0
-	-	-	100,0

132. СТРУКТУРА ПЛОЩАДЕЙ МНОГОЛЕТНИХ КОСТОЧКОВЫХ ПЛОДОВЫХ НАСАЖДЕНИЙ ПО КАТЕГОРИЯМ ХОЗЯЙСТВ

(на 1 июля 2016 года; в процентах от общей площади многолетних кусточковых плодовых насаждений в хозяйствах всех категорий)

	Крестьянские (фермерские) хозяйства и индивидуальные предприниматели	в том числе		Хозяйства населения
		крестьянские (фермерские) хозяйства	индивидуальные предприниматели	
Рязанская область	0,1	0,1	-	99,9
Муниципальные районы Рязанской области	0,1	0,1	-	99,9
Ермишинский район	-	-	-	100,0
Захаровский район	-	-	-	100,0
Кадомский район	-	-	-	100,0
Касимовский район	-	-	-	100,0
Клепиковский район	-	-	-	100,0
Кораблинский район	-	-	-	100,0
Милославский район	-	-	-	100,0
Михайловский район	-	-	-	100,0
Александровский район	-	-	-	100,0
Пителинский район	-	-	-	100,0
Пронский район	-	-	-	100,0
Путятинский район	-	-	-	100,0
Рыбновский район	0,5	0,5	-	99,5
Ряжский район	-	-	-	100,0
Рязанский район	-	-	-	100,0
Сапожковский район	-	-	-	100,0
Сараевский район	-	-	-	100,0
Сасовский район	-	-	-	100,0
Скопинский район	-	-	-	100,0
Спасский район	-	-	-	100,0
Старожиловский район	0,3	0,3	-	99,7
Ухоловский район	-	-	-	100,0
Чучковский район	-	-	-	100,0
Шацкий район	-	-	-	100,0
Шиловский район	-	-	-	100,0
Городские округа Рязанской области	-	-	-	100,0
город Рязань	-	-	-	100,0
город Касимов	-	-	-	100,0
город Сасово	-	-	-	100,0
город Скопин	-	-	-	100,0

133. СТРУКТУРА ПЛОЩАДЕЙ МНОГОЛЕТНИХ ОРЕХОПЛОДНЫХ НАСАЖДЕНИЙ ПО КАТЕГОРИЯМ ХОЗЯЙСТВ

(на 1 июля 2016 года; в процентах от общей площади многолетних орехоплодных насаждений в хозяйствах всех категорий)

	Крестьянские (фермерские) хозяйства и индивидуальные предприниматели	в том числе		Хозяйства населения
		крестьянские (фермерские) хозяйства	индивидуальные предприниматели	
Рязанская область	15,9	15,9	-	84,1
Муниципальные районы Рязанской области	17,0	17,0	-	83,0
Ермишинский район	-	-	-	100,0
Захаровский район	-	-	-	100,0
Кадомский район	-	-	-	100,0
Касимовский район	-	-	-	100,0
Клепиковский район	-	-	-	100,0
Кораблинский район	-	-	-	100,0
Милославский район	-	-	-	100,0
Михайловский район	-	-	-	100,0
Александровский район	-	-	-	100,0
Пителинский район	-	-	-	100,0
Пронский район	-	-	-	100,0
Путятинский район	-	-	-	100,0
Рыбновский район	56,2	56,2	-	43,8
Ряжский район	-	-	-	100,0
Рязанский район	-	-	-	100,0
Сапожковский район	-	-	-	100,0
Сараевский район	-	-	-	100,0
Сасовский район	-	-	-	100,0
Скопинский район	-	-	-	100,0
Спасский район	-	-	-	100,0
Старожиловский район	-	-	-	100,0
Ухоловский район	-	-	-	100,0
Чучковский район	-	-	-	-
Шацкий район	-	-	-	100,0
Шиловский район	-	-	-	100,0
Городские округа Рязанской области	-	-	-	100,0
город Рязань	-	-	-	100,0
город Касимов	-	-	-	100,0
город Сасово	-	-	-	100,0
город Скопин	-	-	-	100,0

134. СТРУКТУРА ПЛОЩАДЕЙ ЯГОДНЫХ
(на 1 июля 2016 года; в процентах от общей

	Сельскохозяйственные организации	В ТОМ
		сельскохозяйственные организации, не относящиеся к субъектам малого предпринимательства
Рязанская область	17,5	6,8
Муниципальные районы Рязанской области	20,2	7,8
Ермишинский район	-	-
Захаровский район	-	-
Кадомский район	-	-
Касимовский район	-	-
Клепиковский район	-	-
Кораблинский район	-	-
Милославский район	-	-
Михайловский район	72,6	-
Александровский район	-	-
Пителинский район	-	-
Пронский район	-	-
Путятинский район	-	-
Рыбновский район	-	-
Ряжский район	-	-
Рязанский район	41,9	34,5
Сапожковский район	-	-
Сараевский район	-	-
Сасовский район	-	-
Скопинский район	-	-
Спасский район	-	-
Старожиловский район	-	-
Ухоловский район	-	-
Чучковский район	81,8	-
Шацкий район	-	-
Шиловский район	-	-
Городские округа Рязанской области	-	-
город Рязань	-	-
город Касимов	-	-
город Сасово	-	-
город Скопин	-	-

МЕТОДОЛОГИЧЕСКИЕ ПОЯСНЕНИЯ

В **хозяйства всех категорий** включены сельскохозяйственные организации, крестьянские (фермерские) хозяйства, индивидуальные предприниматели и хозяйства населения.

К **сельскохозяйственным организациям** отнесены хозяйственные товарищества, общества и партнерства (в том числе публичные и непубличные акционерные общества), производственные кооперативы, родовые общины, унитарные предприятия, подсобные сельскохозяйственные предприятия несельскохозяйственных организаций.

В соответствии с официальной статистической методологией Росстата в рамках Всероссийской сельскохозяйственной переписи 2016 года к **подсобным сельскохозяйственным предприятиям несельскохозяйственных организаций** отнесены хозяйства, имеющие посевные площади сельскохозяйственных культур не менее 50 гектаров и(или) не менее 10 голов крупного рогатого скота, или не менее 5 голов коров, или не менее 20 голов свиней, или не менее 15 голов овец или коз, или не менее 100 голов птицы, или не менее 10 голов лошадей.

К **малым сельскохозяйственным предприятиям (включая микропредприятия)** отнесены юридические лица – коммерческие организации, внесенные в единый государственный реестр юридических лиц и соответствующие условиям, установленным Федеральным законом от 24 июля 2007 г. № 209-ФЗ «О развитии малого и среднего предпринимательства в Российской Федерации».

Крестьянское (фермерское) хозяйство – объединение граждан, связанных родством и (или) свойством, имеющих в общей собственности имущество и совместно осуществляющих производственную и иную хозяйственную деятельность (производство, переработку, хранение, транспортировку и реализацию сельскохозяйственной продукции), основанную на их личном участии (статья 1 Федерального закона от 11 июня 2003 г. № 74-ФЗ «О крестьянском (фермерском) хозяйстве»).

Индивидуальный предприниматель – гражданин (физическое лицо), занимающийся предпринимательской деятельностью без образования юридического лица с момента его государственной регистрации в соответствии со статьей 23 Гражданского кодекса Российской Федерации и заявивший в Свидетельстве о государственной регистрации виды деятельности, отнесенные согласно Общероссийскому классификатору видов экономической деятельности (ОКВЭД) к сельскому хозяйству.

К **хозяйствам населения** отнесены личные подсобные и другие индивидуальные хозяйства граждан, а также хозяйства граждан, имеющих земельные участки в садоводческих, огороднических и дачных некоммерческих объединениях.

Личное подсобное хозяйство – форма непредпринимательской деятельности по производству и переработке сельскохозяйственной продукции, осуществляемой личным трудом гражданина и членов его семьи в целях удовлетворения личных потребностей на земельном участке, предоставленном или приобретенном для ведения личного подсобного хозяйства. Землепользование хозяйств может состоять из приусадебных и полевых участков (статьи 2, 4 Федерального закона от 7 июля 2003 г. № 112-ФЗ «О личном подсобном хозяйстве»).

К **другим индивидуальным хозяйствам граждан** отнесены:

- граждане, имеющие земельные участки для индивидуального жилищного строительства с площадью 4 и более соток и занимающиеся сельскохозяйственным производством;
- граждане, имеющие земельные участки (садовые, огородные, дачные и другие), не входящие в некоммерческие объединения граждан;
- граждане, не имеющие земли, но имеющие сельскохозяйственных животных.

Садоводческое, огородническое, дачное некоммерческое объединение граждан – некоммерческая организация, учрежденная гражданами на добровольных началах для содействия ее членам в решении общих социально-хозяйственных задач ведения садоводства, огородничества и дачного хозяйства (статья 1 Федерального закона от 15 апреля 1998 г. № 66-ФЗ «О садоводческих, огороднических и дачных некоммерческих объединениях граждан»).

Итоги по категориям сельскохозяйственных производителей, в том числе по хозяйствам граждан в сельских поселениях, городских округах и городских поселениях сформированы в соответствии с Общероссийским классификатором территорий муниципальных образований (ОКТМО). В данные по хозяйствам граждан в сельских поселениях включены также соответствующие сведения по межселенным территориям.

В соответствии с официальной статистической методологией Росстата граждане, имеющие земельный участок в садоводческих, огороднических и дачных некоммерческих объединениях, личные подсобные и другие индивидуальные хозяйства граждан в городских поселениях и городских округах обследовались с применением выборочного метода статистического наблюдения. Сводные данные по этим категориям хозяйств представлены с учетом распространения данных выборочной совокупности на всю генеральную совокупность.

Посевные площади – часть пашни, занятая под посевы сельскохозяйственных культур.

Посевные площади, засеянные элитными семенами. Элитные семена (семена элиты) – семена сельскохозяйственного растения, которые получены от оригинальных семян и соответствуют требованиям нормативных документов в области семеноводства, утвержденных в порядке, установленном Правительством Российской Федерации (статья 7, глава II Федерального закона от 17 декабря 1997 г. № 149-ФЗ «О семеноводстве»).

Многолетние насаждения – сельскохозяйственное угодье, используемое под искусственные насаждения древесных, кустарниковых (без лесной площади) и некоторых травянистых растений, предназначенных для получения урожая плодово-ягодной, технической и лекарственной продукции.

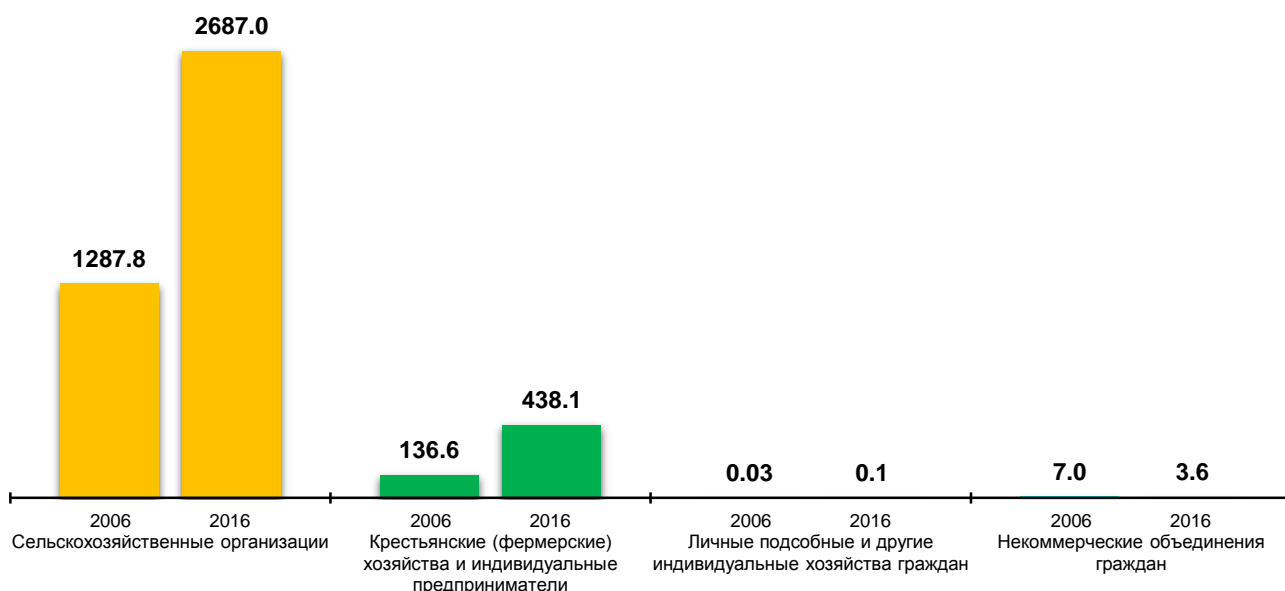
В площадь многолетних плодовых насаждений и ягодных культур включена площадь, занятая плодовыми деревьями, кустарниками, а также ягодниками на обособленных участках.

Пестициды – химические или биологические препараты, используемые для борьбы с вредителями и болезнями растений, сорными растениями, вредителями хранящейся сельскохозяйственной продукции, бытовыми вредителями и внешними паразитами животных, а также для регулирования роста растений, предуборочного удаления листьев (дефолианты), предуборочного подсушивания растений (десиканты).



ДИАГРАММЫ

1. ОБЩАЯ ПОСЕВНАЯ ПЛОЩАДЬ СЕЛЬСКОХОЗЯЙСТВЕННЫХ КУЛЬТУР ПОД УРОЖАЙ 2006 И 2016 ГОДОВ В СРЕДНЕМ НА ОДНУ ОРГАНИЗАЦИЮ (ХОЗЯЙСТВО)¹⁾
(гектаров)



¹⁾ В расчете на одну организацию (хозяйство), имевшую общую посевную площадь.

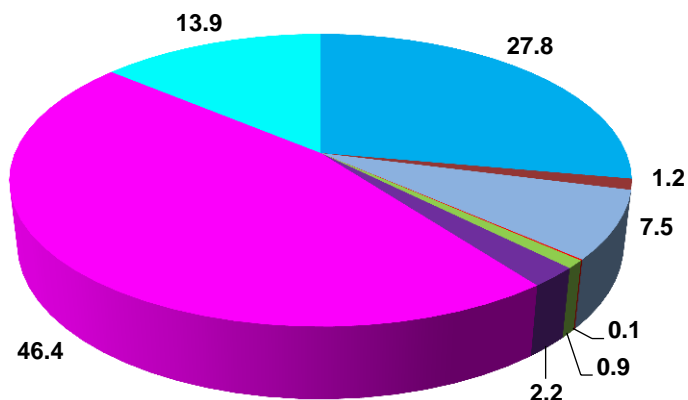
2. СТРУКТУРА ПЛОЩАДЕЙ МНОГОЛЕТНИХ НАСАЖДЕНИЙ В 2006 И 2016 ГОДАХ ПО КАТЕГОРИЯМ ХОЗЯЙСТВ

(на 1 июля; в процентах от общей площади многолетних плодовых насаждений и ягодных культур в хозяйствах всех категорий)



3. СТРУКТУРА ПЛОЩАДЕЙ МНОГОЛЕТНИХ НАСАЖДЕНИЙ В 2016 ГОДУ ПО КАТЕГОРИЯМ ХОЗЯЙСТВ

(на 1 июля; в процентах от общей площади многолетних плодовых насаждений и ягодных культур в хозяйствах всех категорий)



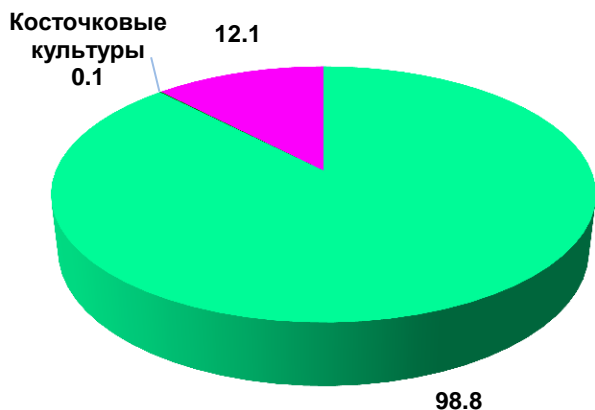
- Сельскохозяйственные организации, не относящиеся к субъектам малого предпринимательства
- Малые предприятия (без микропредприятий)
- Микропредприятия
- Подсобные сельскохозяйственные предприятия несельскохозяйственных организаций
- Крестьянские (фермерские) хозяйства
- Индивидуальные предприниматели
- Личные подсобные и другие индивидуальные хозяйства граждан
- Некоммерческие объединения граждан

4. СТРУКТУРА ПЛОЩАДЕЙ ПО ВИДАМ МНОГОЛЕТНИХ НАСАЖДЕНИЙ В 2006 И 2016 ГОДАХ ПО КАТЕГОРИЯМ ХОЗЯЙСТВ

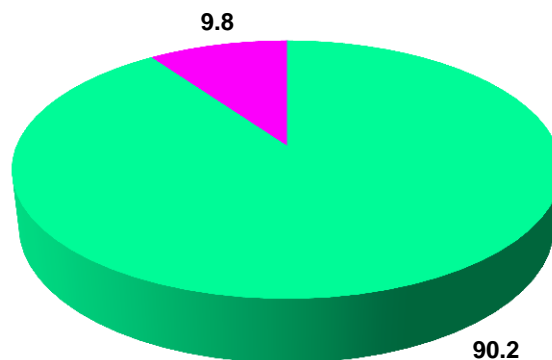
(на 1 июля; в процентах от общей площади многолетних плодовых насаждений и ягодных культур в соответствующей категории хозяйств)

Сельскохозяйственные организации

2006

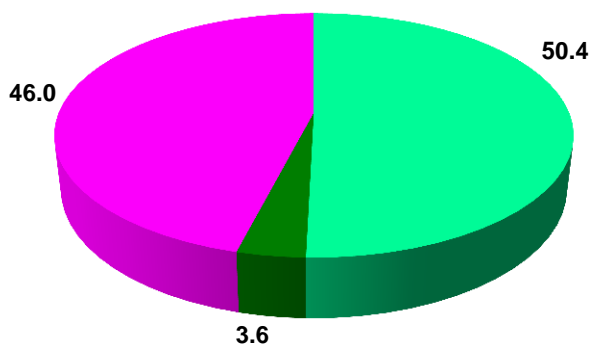


2016



Крестьянские (фермерские) хозяйства и индивидуальные предприниматели

2006



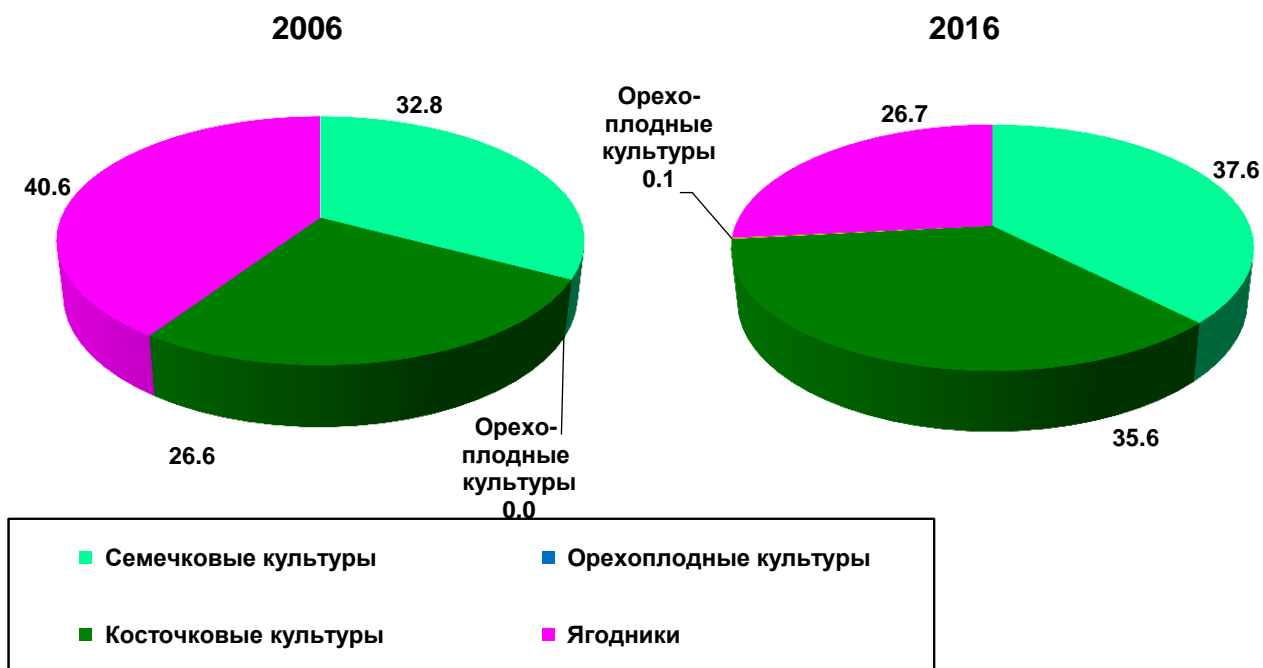
2016



Личные подсобные хозяйства и другие индивидуальные хозяйства граждан

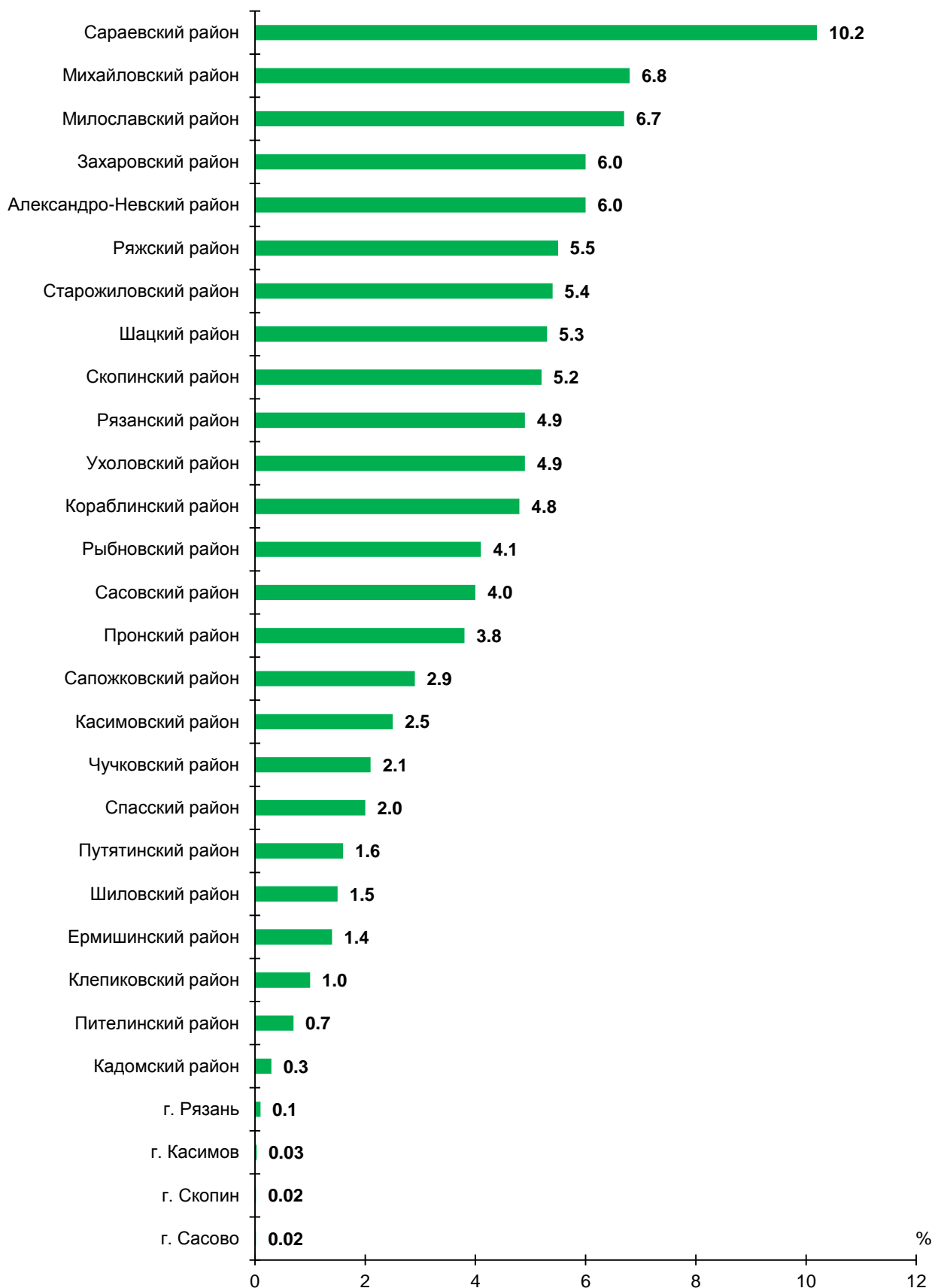


Некоммерческие объединения граждан



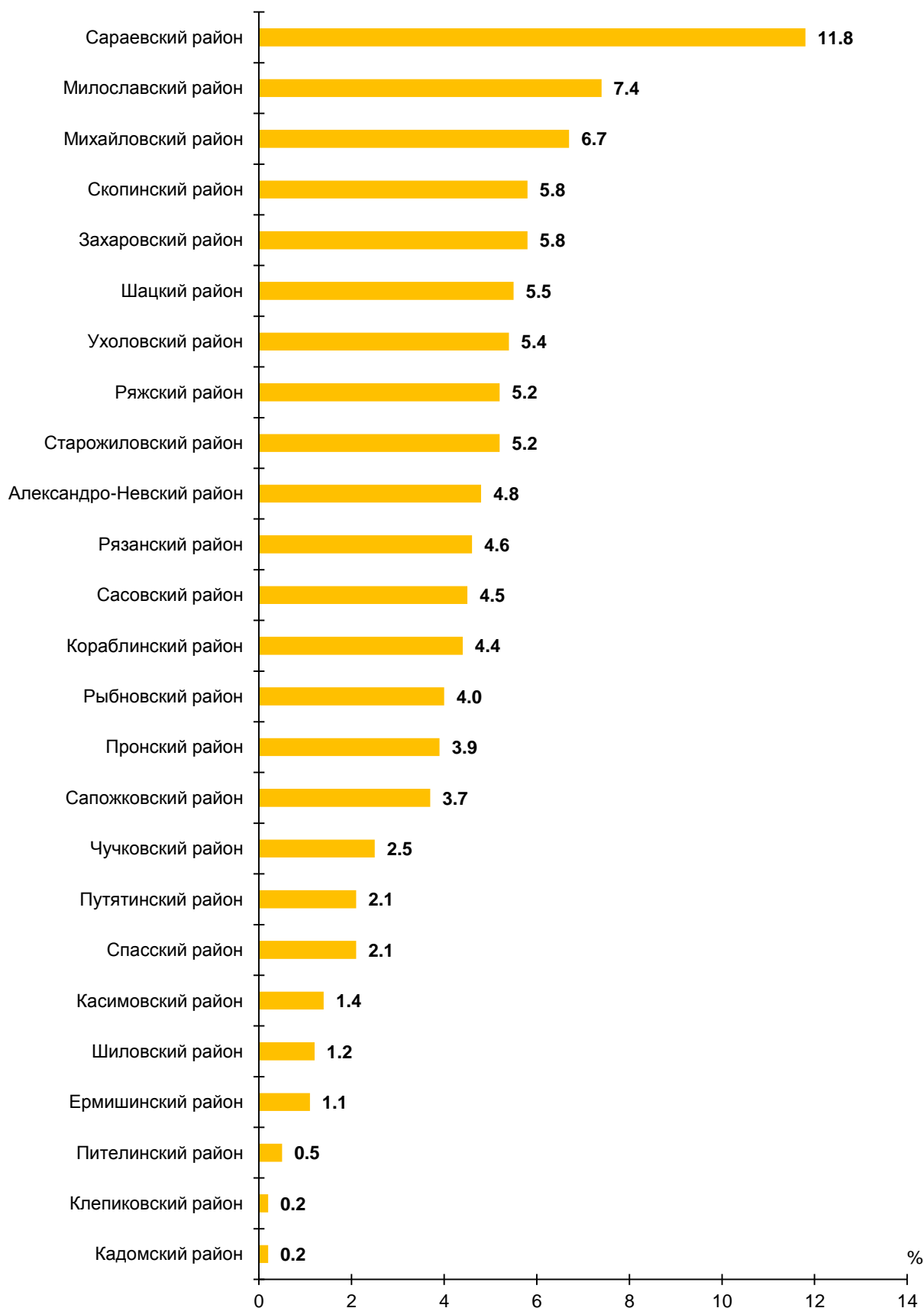
5. УДЕЛЬНЫЙ ВЕС МУНИЦИПАЛЬНЫХ ОБРАЗОВАНИЙ РЯЗАНСКОЙ ОБЛАСТИ В ОБЩЕЙ ПОСЕВНОЙ ПЛОЩАДИ СЕЛЬСКОХОЗЯЙСТВЕННЫХ КУЛЬТУР ПОД УРОЖАЙ 2016 ГОДА

(в процентах от общей посевной площади сельскохозяйственных культур в хозяйствах всех категорий Рязанской области)



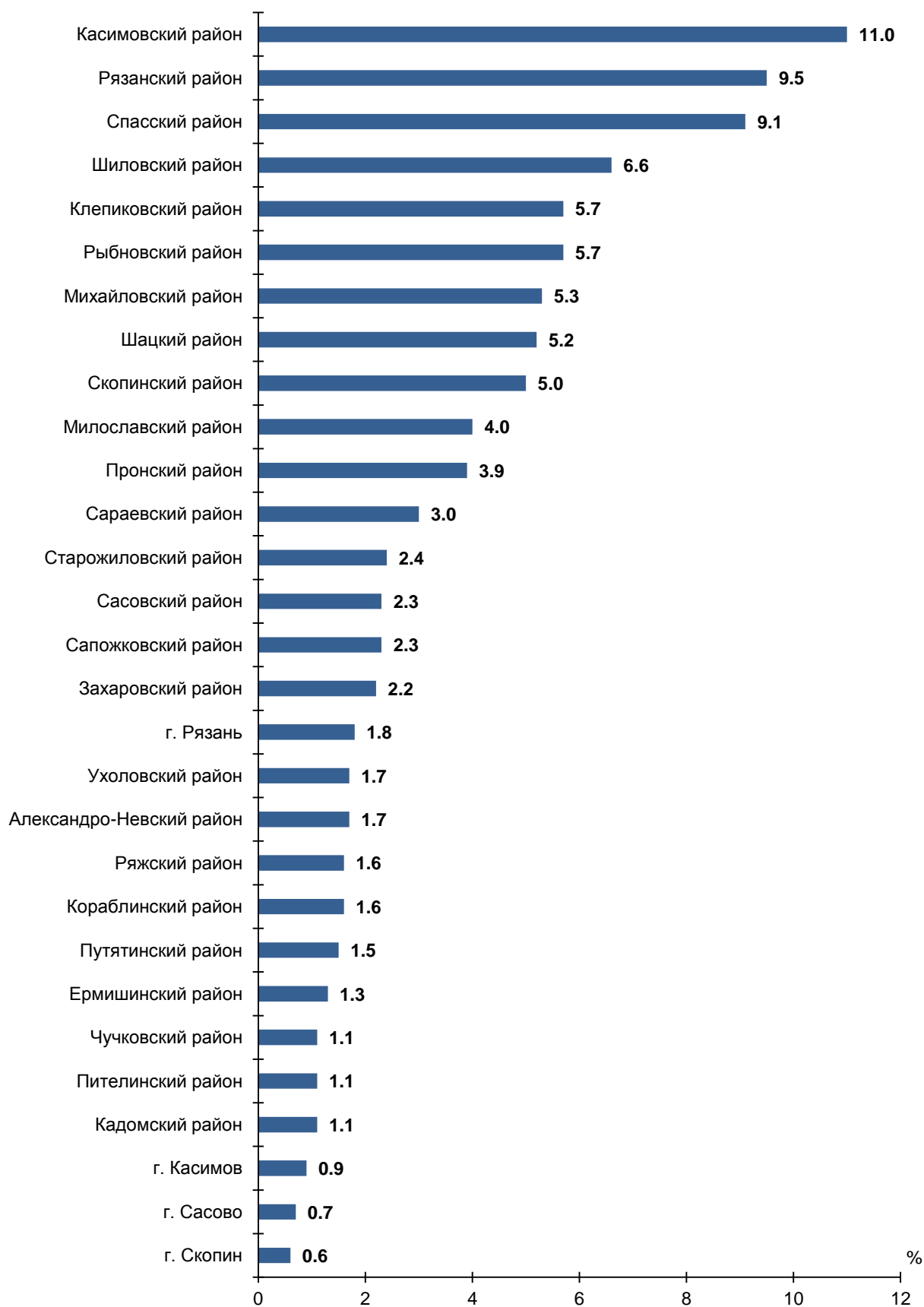
6. УДЕЛЬНЫЙ ВЕС МУНИЦИПАЛЬНЫХ ОБРАЗОВАНИЙ РЯЗАНСКОЙ ОБЛАСТИ В ОБЩЕЙ ПОСЕВНОЙ ПЛОЩАДИ ЗЕРНОВЫХ И ЗЕРНОБОБОВЫХ КУЛЬТУР ПОД УРОЖАЙ 2016 ГОДА

(в процентах от общей посевной площади зерновых и зернобобовых культур в хозяйствах всех категорий Рязанской области)



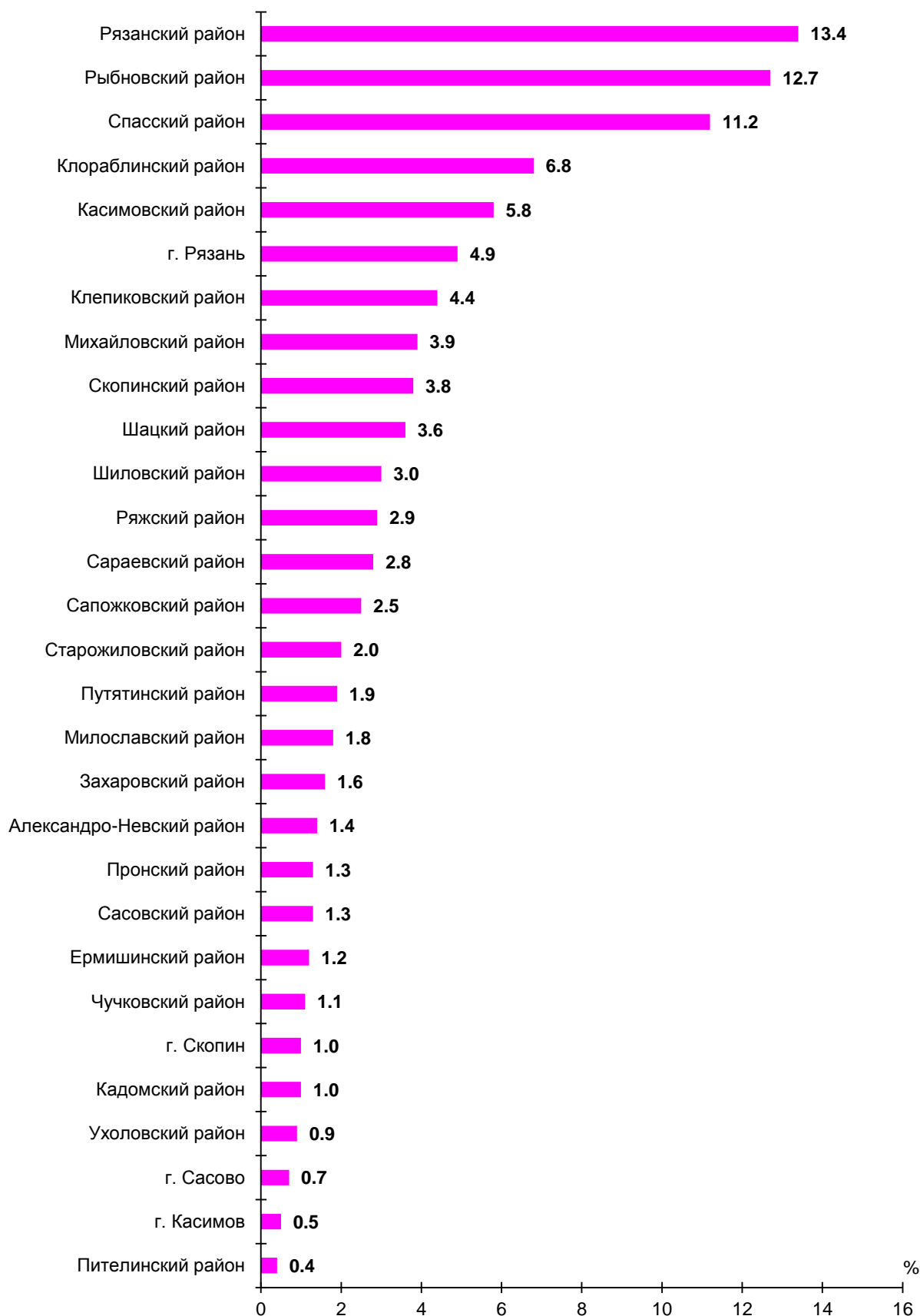
7. УДЕЛЬНЫЙ ВЕС МУНИЦИПАЛЬНЫХ ОБРАЗОВАНИЙ РЯЗАНСКОЙ ОБЛАСТИ В ОБЩЕЙ ПОСЕВНОЙ ПЛОЩАДИ КАРТОФЕЛЯ ПОД УРОЖАЙ 2016 ГОДА

(в процентах от общей посевной площади картофеля в хозяйствах всех категорий Рязанской области)



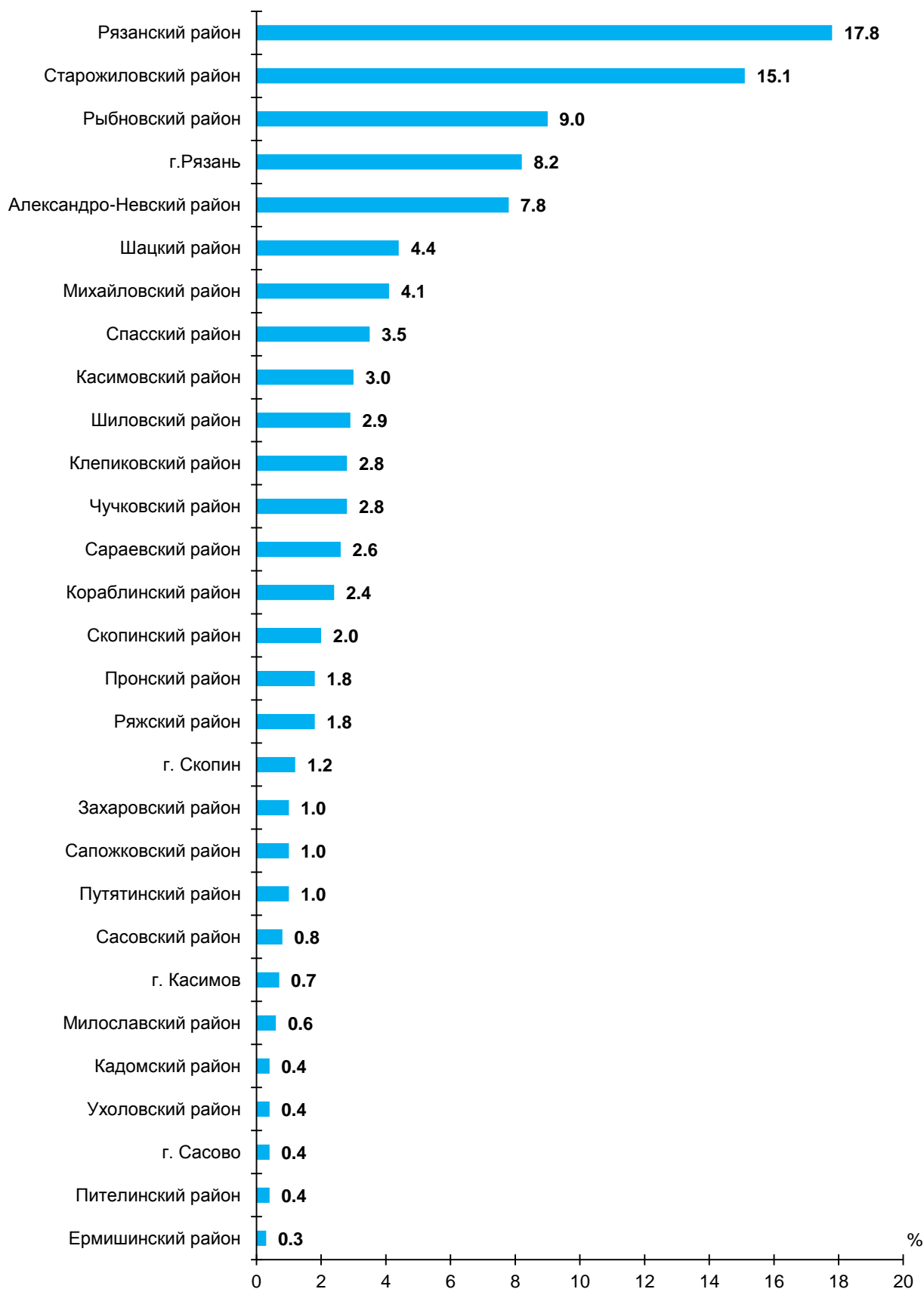
8. УДЕЛЬНЫЙ ВЕС МУНИЦИПАЛЬНЫХ ОБРАЗОВАНИЙ РЯЗАНСКОЙ ОБЛАСТИ В ОБЩЕЙ ПОСЕВНОЙ ПЛОЩАДИ ОВОЩНЫХ И БАХЧЕВЫХ КУЛЬТУР ПОД УРОЖАЙ 2016 ГОДА

(в процентах от общей посевной площади овощных и бахчевых культур в хозяйствах всех категорий Рязанской области)



9. ОБЩЕЙ ПЛОЩАДИ МНОГОЛЕТНИХ ПЛОДОВЫХ НАСАЖДЕНИЙ И ЯГОДНЫХ КУЛЬТУР ПОД УРОЖАЙ 2016 ГОДА

(в процентах от общей площади многолетних плодовых насаждений и ягодных культур в хозяйствах всех категорий Рязанской области)



**ФЕДЕРАЛЬНАЯ СЛУЖБА ГОСУДАРСТВЕННОЙ СТАТИСТИКИ
ТЕРРИТОРИАЛЬНЫЙ ОРГАН ФЕДЕРАЛЬНОЙ СЛУЖБЫ
ГОСУДАРСТВЕННОЙ СТАТИСТИКИ ПО РЯЗАНСКОЙ ОБЛАСТИ**

**ИТОГИ ВСЕРОССИЙСКОЙ
СЕЛЬСКОХОЗЯЙСТВЕННОЙ ПЕРЕПИСИ
2016 ГОДА**

(в 6 томах)

**Том 4
ПОСЕВНЫЕ ПЛОЩАДИ СЕЛЬСКОХОЗЯЙСТВЕННЫХ
КУЛЬТУР И ПЛОЩАДИ МНОГОЛЕТНИХ НАСАЖДЕНИЙ
И ЯГОДНЫХ КУЛЬТУР**

**Книга 1. Площади сельскохозяйственных культур
и многолетних насаждений**

Официальное издание

Ответственные за выпуск:

Г.А. Данькова
Е.В. Корнеева

Тел.: (4912)25-44-43
(4912)25-47-22

Подписано в печать 30.08.2018

Отпечатано в Рязаньстате
ул. Типанова, 4, Рязань, 390013