



ТЕРРИТОРИАЛЬНЫЙ ОРГАН  
ФЕДЕРАЛЬНОЙ СЛУЖБЫ  
ГОСУДАРСТВЕННОЙ СТАТИСТИКИ  
ПО РЯЗАНСКОЙ ОБЛАСТИ

# СОЦИАЛЬНО-ЭКОНОМИЧЕСКОЕ ПОЛОЖЕНИЕ

Отдел сводных статистических работ  
и общественных связей

# СОДЕРЖАНИЕ

Индексы производства по видам деятельности	3
Динамика объема работ, выполненных по виду деятельности «Строительство»	4
Динамика жилищного строительства	5
Динамика перевозок грузов автомобильным транспортом	6
Структура формирования оборота розничной торговли	7
Динамика оборота общественного питания	8
Структура платных услуг населению	9
Индексы цен в секторах экономики	10
Доля прибыльных организаций по видам деятельности	11
Темпы роста (снижения) номинальной и реальной заработной платы работников организаций	12

# ИНДЕКСЫ ПРОИЗВОДСТВА ПО ВИДАМ ДЕЯТЕЛЬНОСТИ

в % к соответствующему периоду предыдущего года

РЯЗАНЬСТАТ

январь – июль 2024 г.

Индекс промышленного производства **111,6**

Добыча полезных ископаемых **98,9**

Обрабатывающие производства **112,0**

Обеспечение электрической энергией, газом и паром; кондиционирование воздуха **126,9**

Водоснабжение; водоотведение, организация сбора и утилизация отходов, деятельность по ликвидации загрязнений **96,8**



# ДИНАМИКА ОБЪЕМА РАБОТ, ВЫПОЛНЕННЫХ ПО ВИДУ ДЕЯТЕЛЬНОСТИ «СТРОИТЕЛЬСТВО»

млн рублей

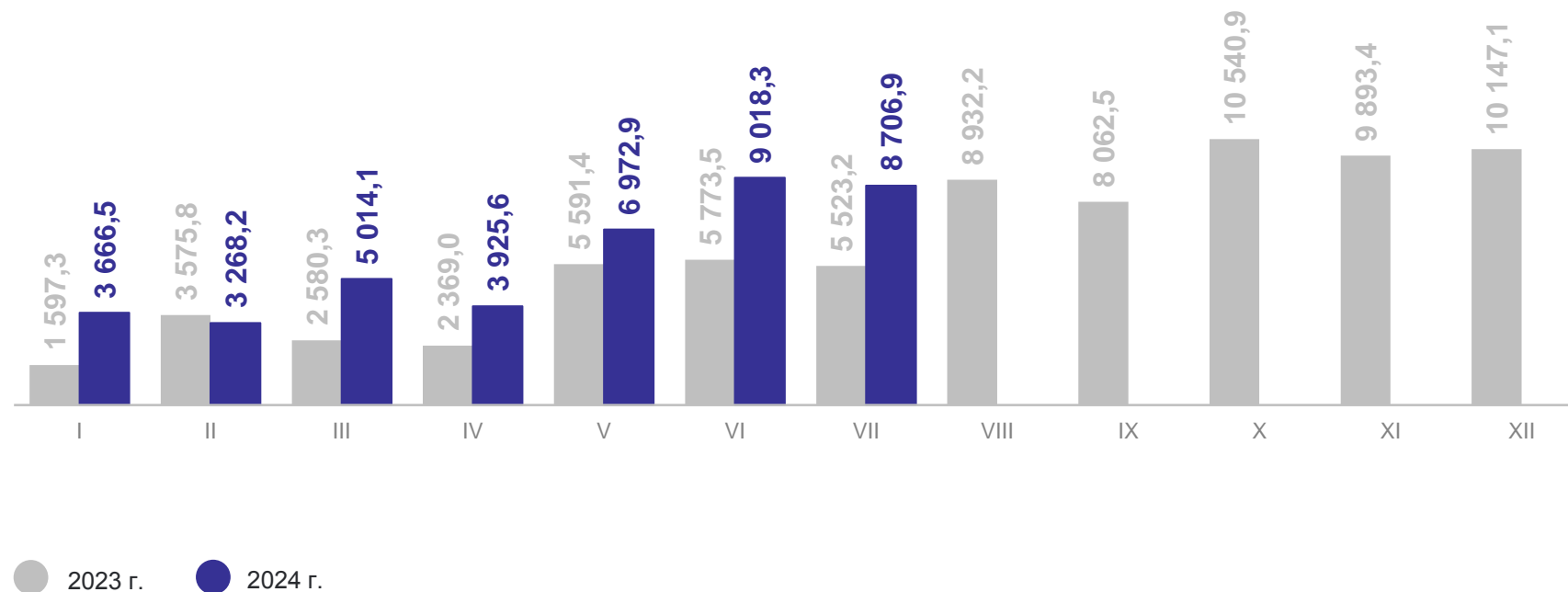
РЯЗАНЬСТАТ

январь – июль 2024 г.

**40 572,5**

к январю – июлю 2023 г.  
в сопоставимых ценах

**139,3%**

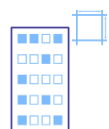


# ДИНАМИКА ЖИЛИЩНОГО СТРОИТЕЛЬСТВА

тыс. кв. м общей площади

РЯЗАНЬСТАТ

январь – июль 2024 г.



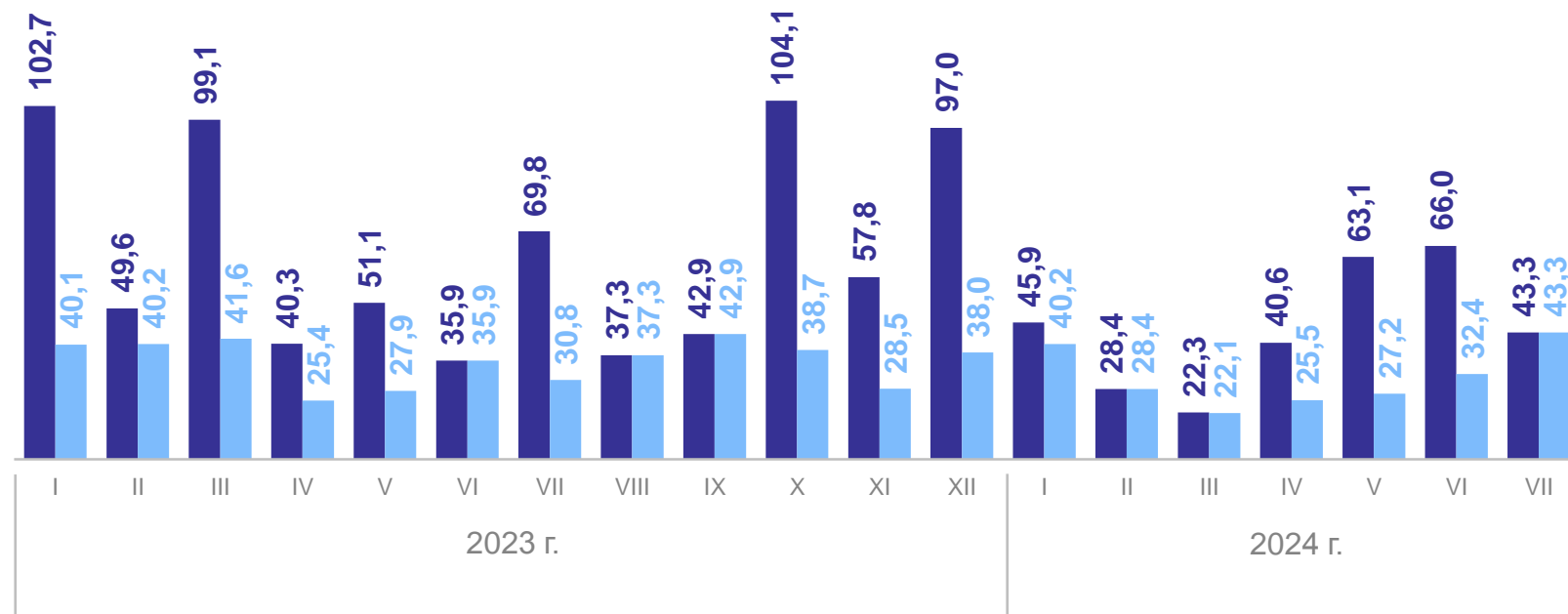
Общий объем жилищного строительства

309,6



В том числе построено населением

219,2



● Введено жилых домов

● В том числе построено населением

# ДИНАМИКА ПЕРЕВОЗОК ГРУЗОВ АВТОМОБИЛЬНЫМ ТРАНСПОРТОМ\*

ТЫС. ТОНН

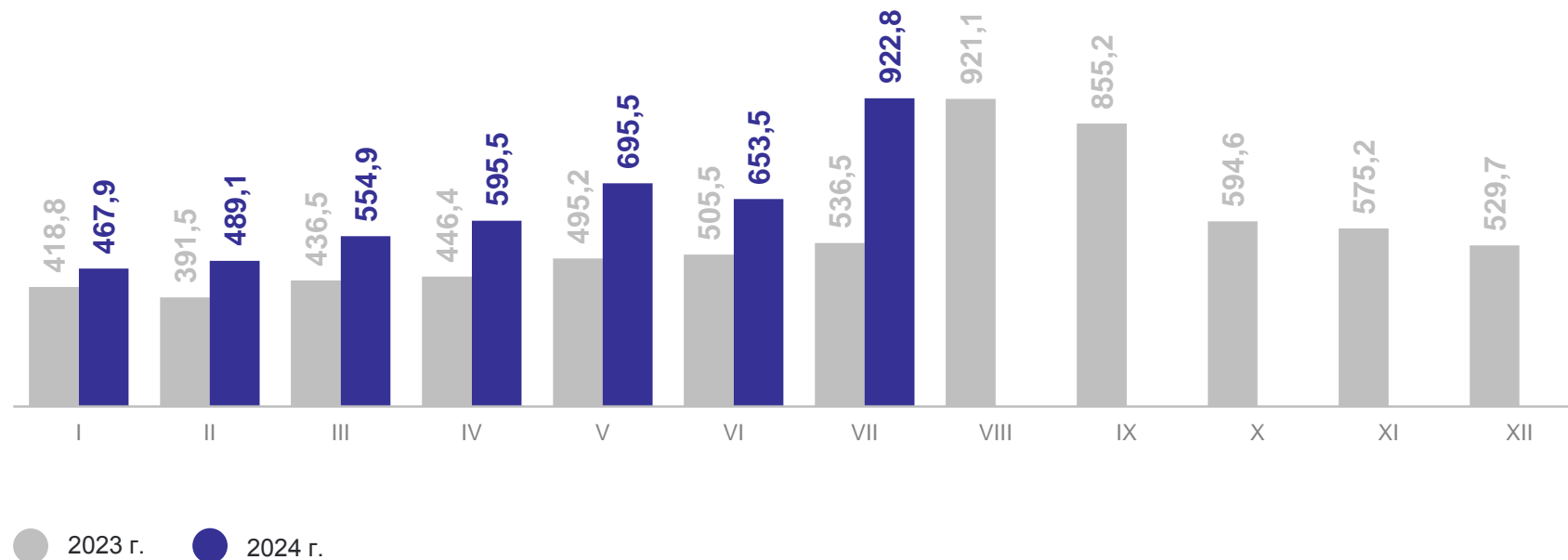
РЯЗАНЬСТАТ

январь – июль 2024 г.

**4 376,1**

к январю – июлю 2023 г.

**135,5%**

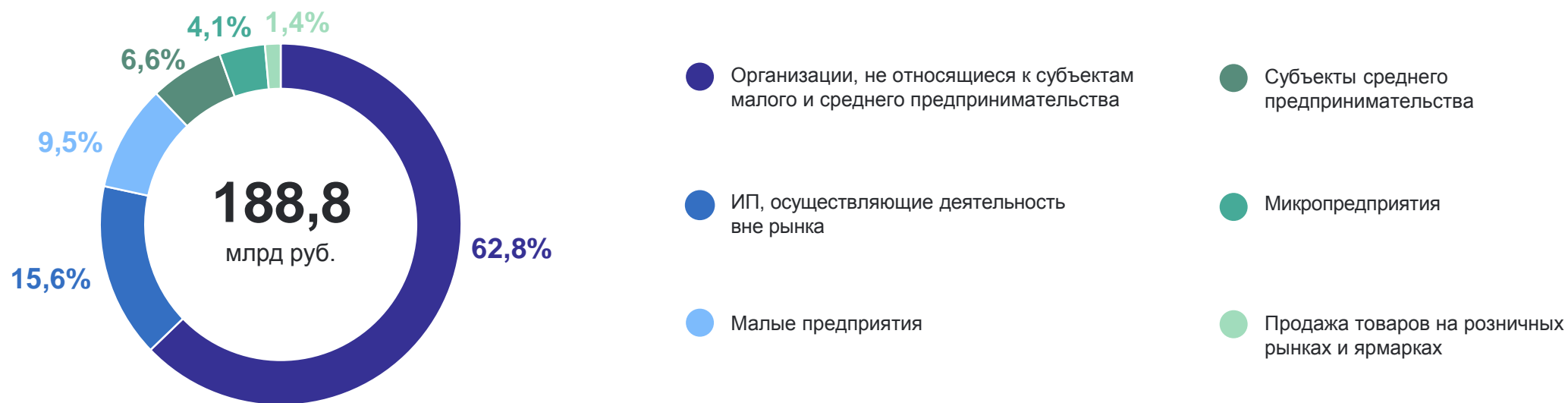


\*По крупным и средним организациям всех видов экономической деятельности с численностью работников более 15 человек.

# СТРУКТУРА ФОРМИРОВАНИЯ ОБОРОТА РОЗНИЧНОЙ ТОРГОВЛИ

январь – июль 2024 г.

РЯЗАНЬСТАТ



# ДИНАМИКА ОБОРОТА ОБЩЕСТВЕННОГО ПИТАНИЯ

млн рублей

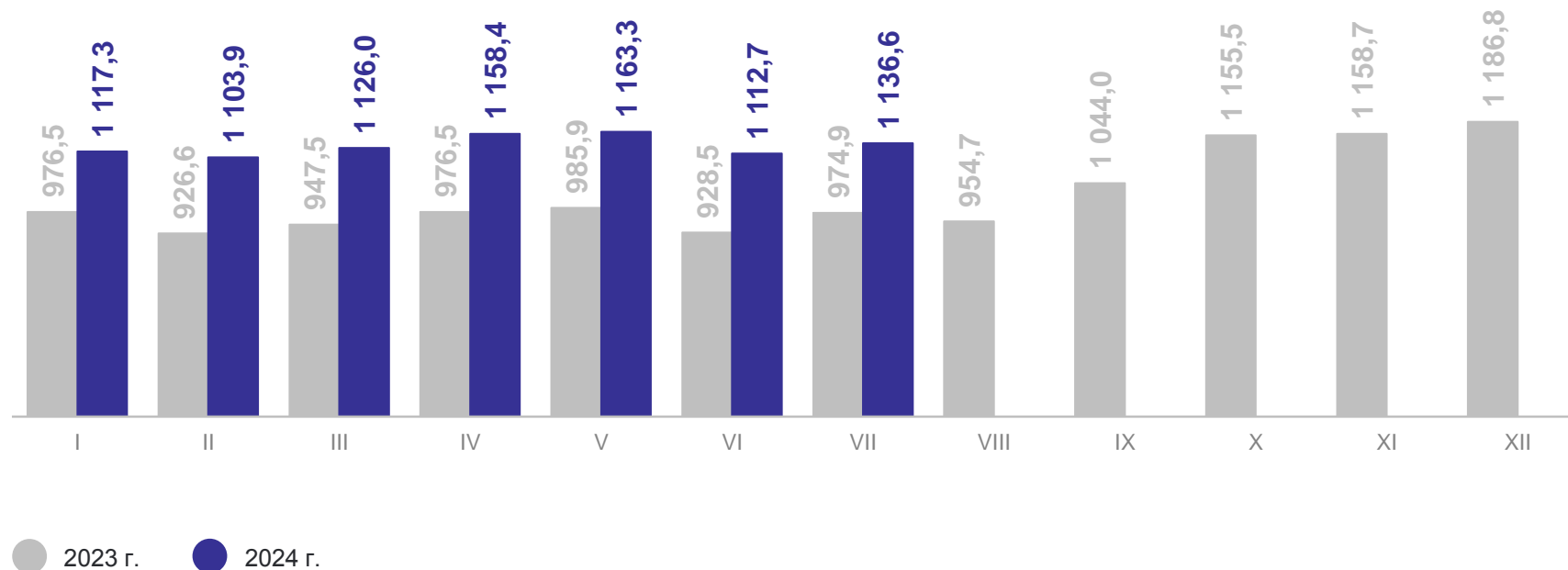
РЯЗАНЬСТАТ

январь – июль 2024 г.

**7 918,2**

к январю – июлю 2023 г.  
в сопоставимых ценах

**104,1%**





# СТРУКТУРА ПЛАТНЫХ УСЛУГ НАСЕЛЕНИЮ

январь – июль 2024 г.

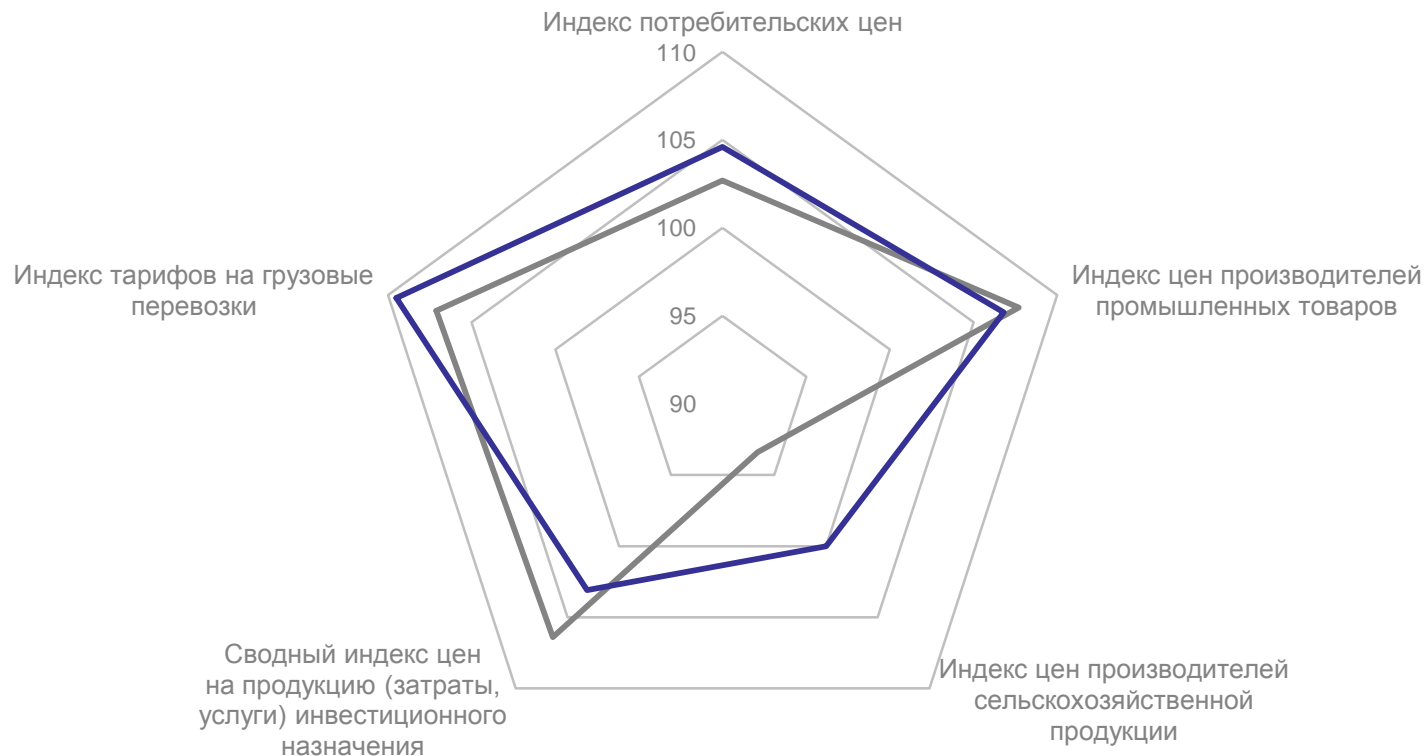
РЯЗАНЬСТАТ



# ИНДЕКСЫ ЦЕН В СЕКТОРАХ ЭКОНОМИКИ

июль 2024 г. в % к декабрю 2023 г.

РЯЗАНЬСТАТ



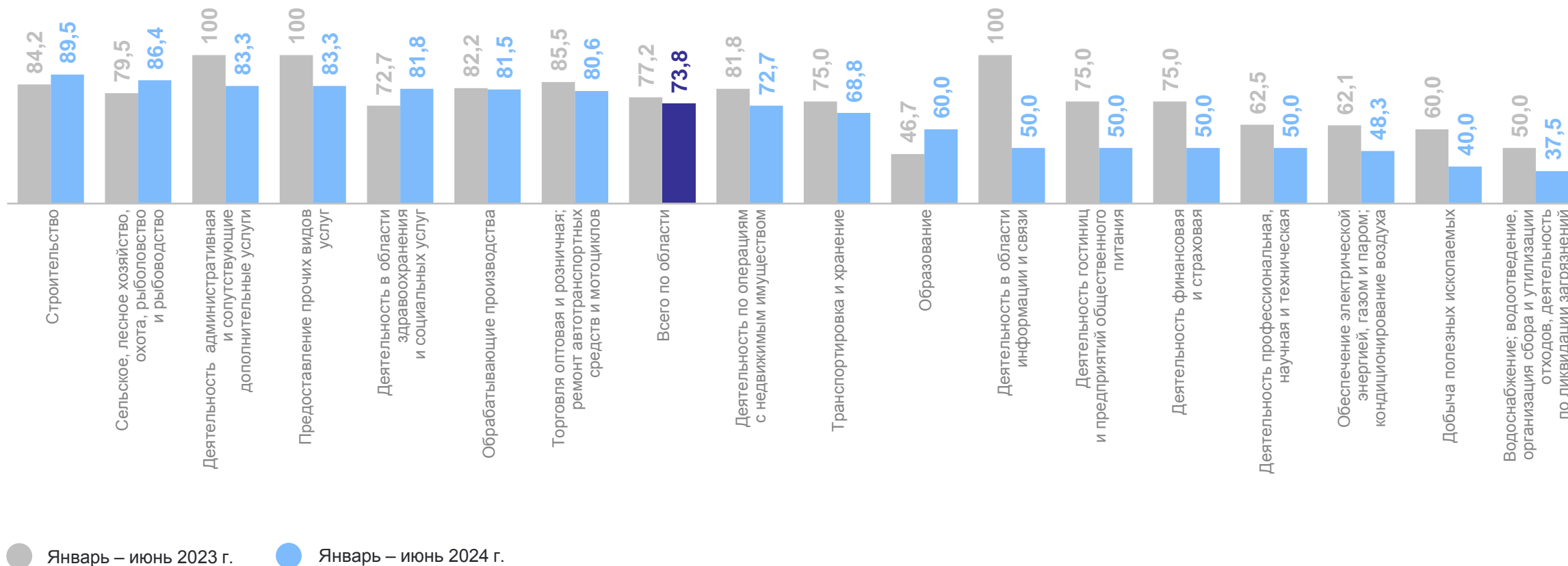
● Июль 2023 г. к декабрю 2022 г.

● Июль 2024 г. к декабрю 2023 г.

# ДОЛЯ ПРИБЫЛЬНЫХ ОРГАНИЗАЦИЙ ПО ВИДАМ ДЕЯТЕЛЬНОСТИ\*

В %

РЯЗАНЬСТАТ



\*По сопоставимому кругу организаций в соответствии с методологией бухгалтерского учета.

# ТЕМПЫ РОСТА (СНИЖЕНИЯ) НОМИНАЛЬНОЙ И РЕАЛЬНОЙ ЗАРАБОТНОЙ ПЛАТЫ РАБОТНИКОВ ОРГАНИЗАЦИЙ

РЯЗАНЬСТАТ

в % к соответствующему периоду предыдущего года

