



ТЕРРИТОРИАЛЬНЫЙ ОРГАН  
ФЕДЕРАЛЬНОЙ СЛУЖБЫ  
ГОСУДАРСТВЕННОЙ СТАТИСТИКИ  
ПО РЯЗАНСКОЙ ОБЛАСТИ

# СОЦИАЛЬНО-ЭКОНОМИЧЕСКОЕ ПОЛОЖЕНИЕ

---

Отдел сводных статистических работ  
и общественных связей

# СОДЕРЖАНИЕ

Индексы производства по видам деятельности	3
Динамика объема работ, выполненных по виду деятельности «Строительство»	4
Динамика жилищного строительства	5
Динамика перевозок грузов автомобильным транспортом	6
Структура формирования оборота розничной торговли	7
Динамика оборота общественного питания	8
Структура платных услуг населению	9
Индексы цен в секторах экономики	10
Доля прибыльных организаций	11
Темпы роста (снижения) номинальной и реальной заработной платы работников организаций	12

# ИНДЕКСЫ ПРОИЗВОДСТВА ПО ВИДАМ ДЕЯТЕЛЬНОСТИ

РЯЗАНЬСТАТ

в % к соответствующему периоду предыдущего года

январь – июнь 2024 г.

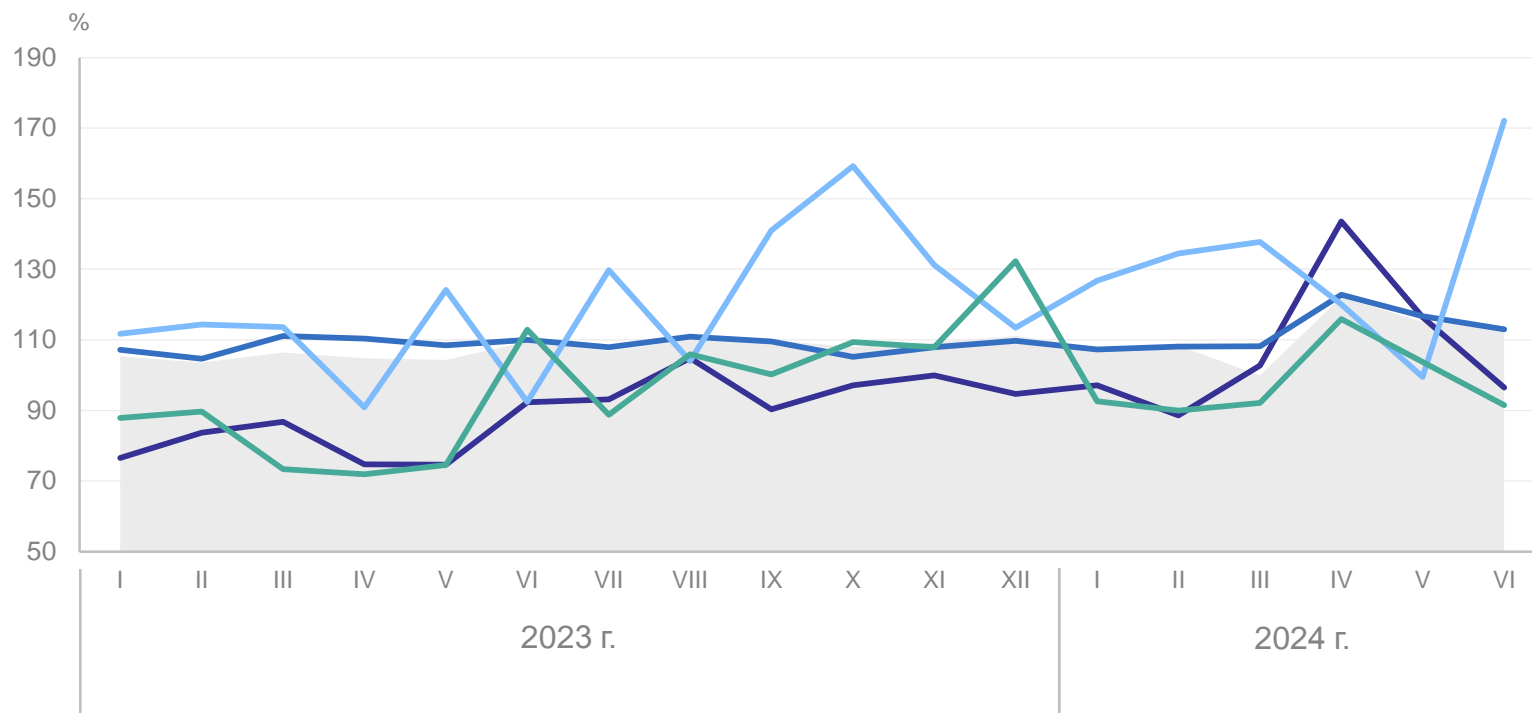
Индекс промышленного производства **112,2**

Добыча полезных ископаемых **106,5**

Обработывающие производства **112,3**

Обеспечение электрической энергией, газом и паром; кондиционирование воздуха **132,3**

Водоснабжение; водоотведение, организация сбора и утилизация отходов, деятельность по ликвидации отходов **97,7**



- Индекс промышленного производства
- Добыча полезных ископаемых
- Обработывающие производства
- Обеспечение электрической энергией, газом и паром; кондиционирование воздуха
- Водоснабжение; водоотведение, организация сбора и утилизация отходов, деятельность по ликвидации загрязнений

# ДИНАМИКА ОБЪЕМА РАБОТ, ВЫПОЛНЕННЫХ ПО ВИДУ ДЕЯТЕЛЬНОСТИ «СТРОИТЕЛЬСТВО»

млн рублей

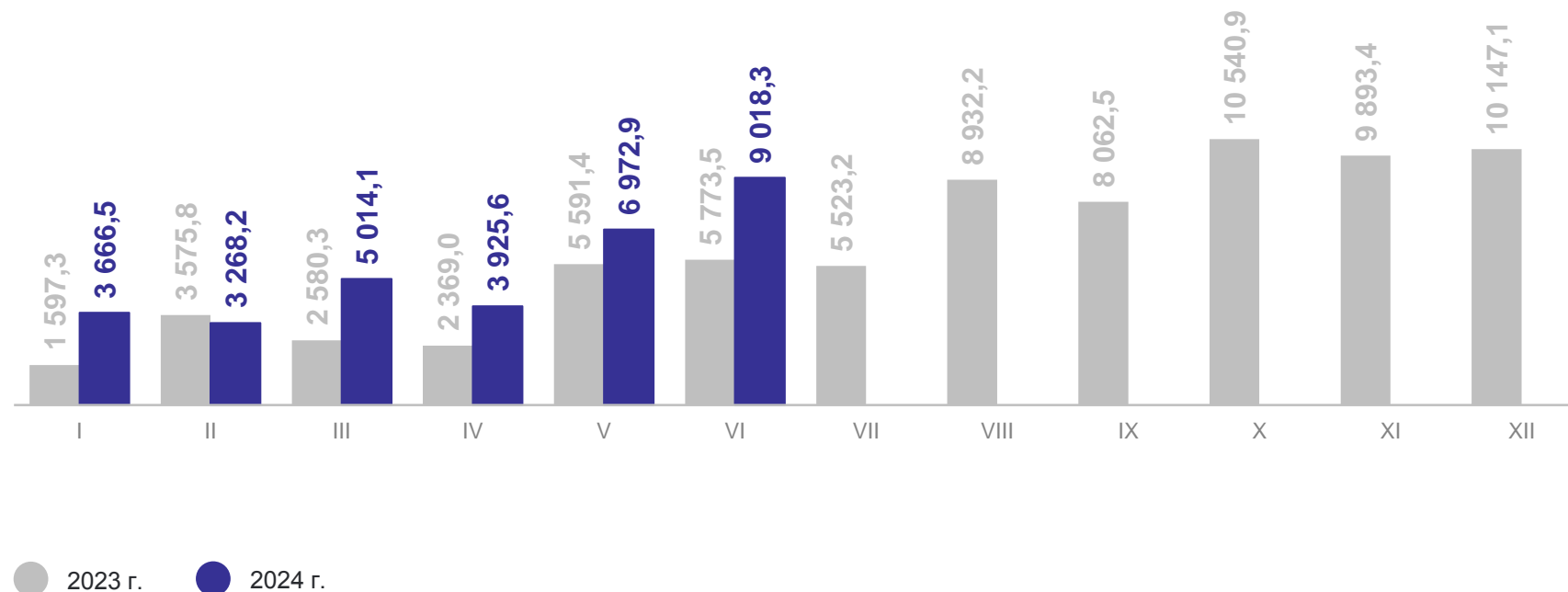
РЯЗАНЬСТАТ

январь – июнь 2024 г.

**31 865,6**

к январю – июню 2023 г.  
в сопоставимых ценах

**137,7%**

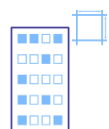


# ДИНАМИКА ЖИЛИЩНОГО СТРОИТЕЛЬСТВА

тыс. кв. м общей площади

РЯЗАНЬСТАТ

январь – июнь 2024 г.



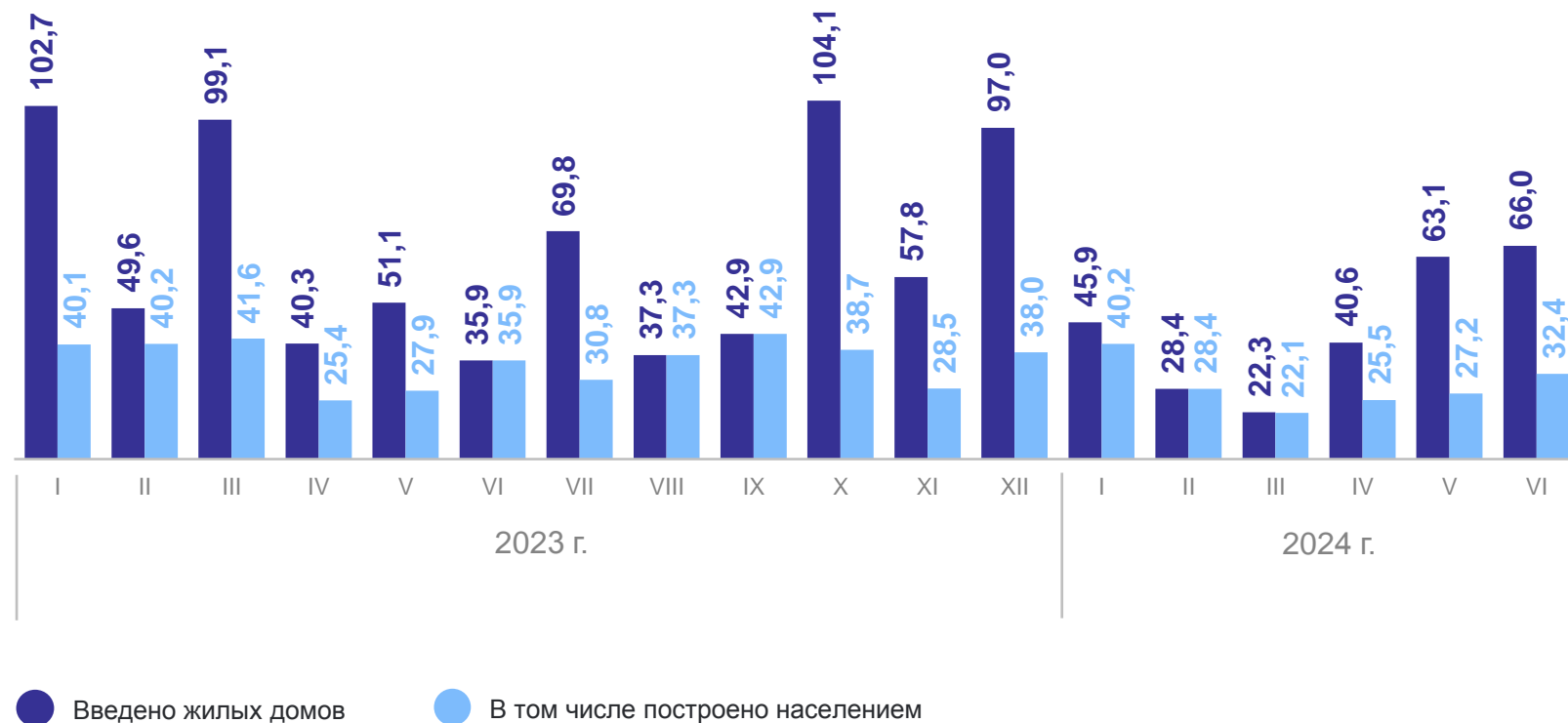
Общий объем жилищного строительства

266,3



В том числе построено населением

175,9



# ДИНАМИКА ПЕРЕВОЗОК ГРУЗОВ АВТОМОБИЛЬНЫМ ТРАНСПОРТОМ\*

ТЫС. ТОНН

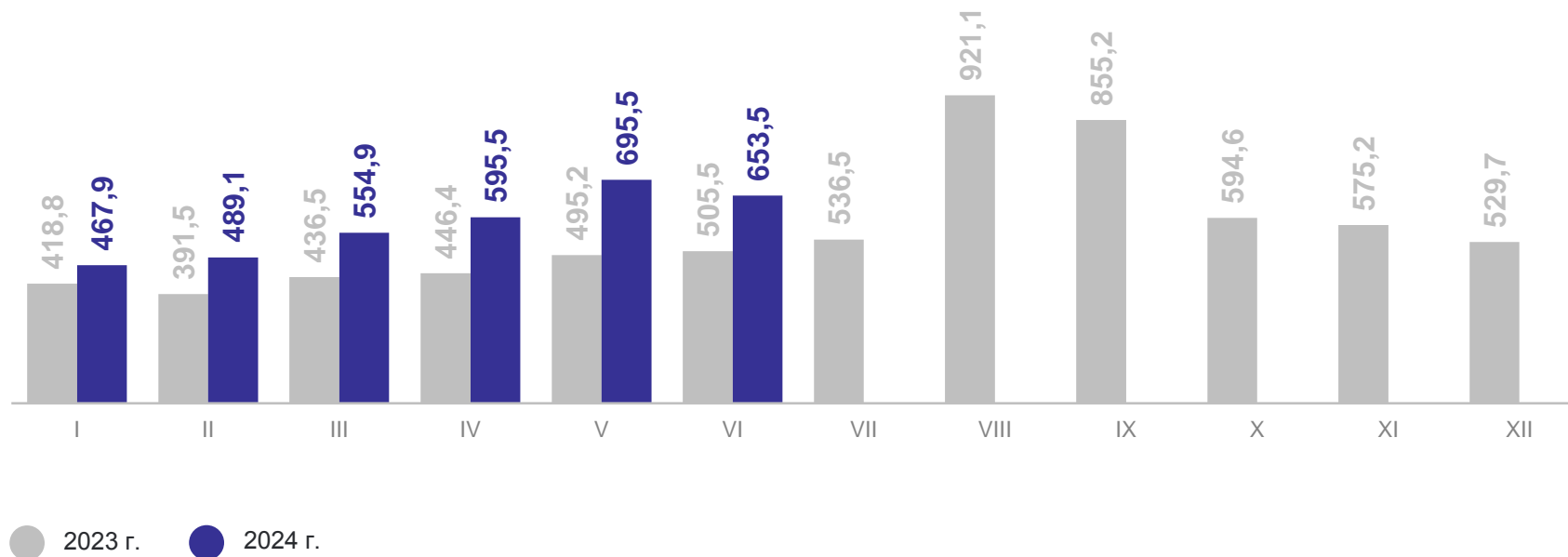
РЯЗАНЬСТАТ

январь – июнь 2024 г.

**3 453,3**

к январю – июню 2023 г.

**128,2%**

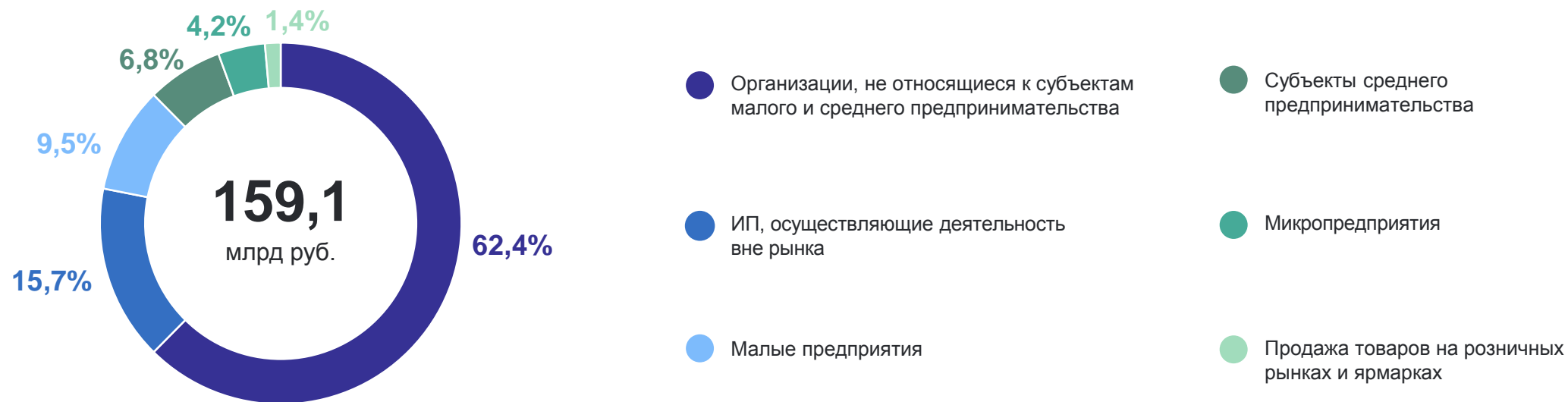


\*По крупным и средним организациям всех видов экономической деятельности с численностью работников более 15 человек.

# СТРУКТУРА ФОРМИРОВАНИЯ ОБОРОТА РОЗНИЧНОЙ ТОРГОВЛИ

январь – июнь 2024 г.

РЯЗАНЬСТАТ



# ДИНАМИКА ОБОРОТА ОБЩЕСТВЕННОГО ПИТАНИЯ

млн рублей

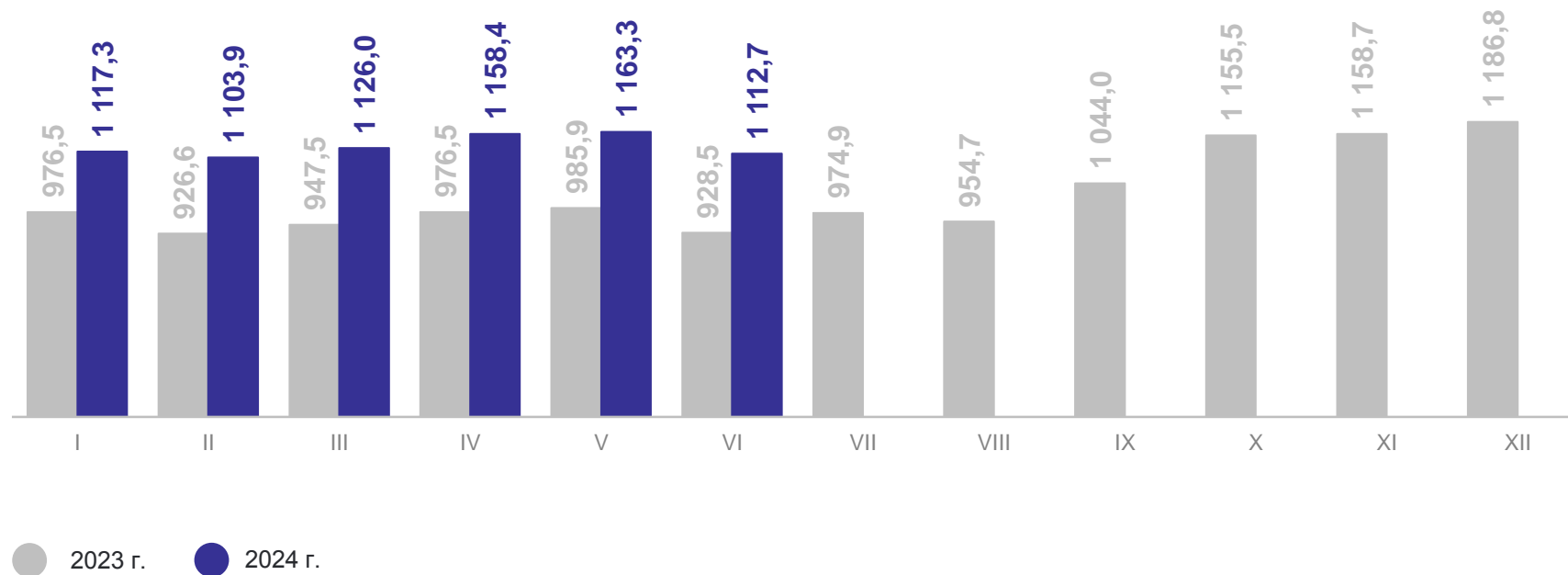
РЯЗАНЬСТАТ

январь – июнь 2024 г.

**6 781,6**

к январю – июню 2023 г.  
в сопоставимых ценах

**104,5%**





# СТРУКТУРА ПЛАТНЫХ УСЛУГ НАСЕЛЕНИЮ

январь – июнь 2024 г.

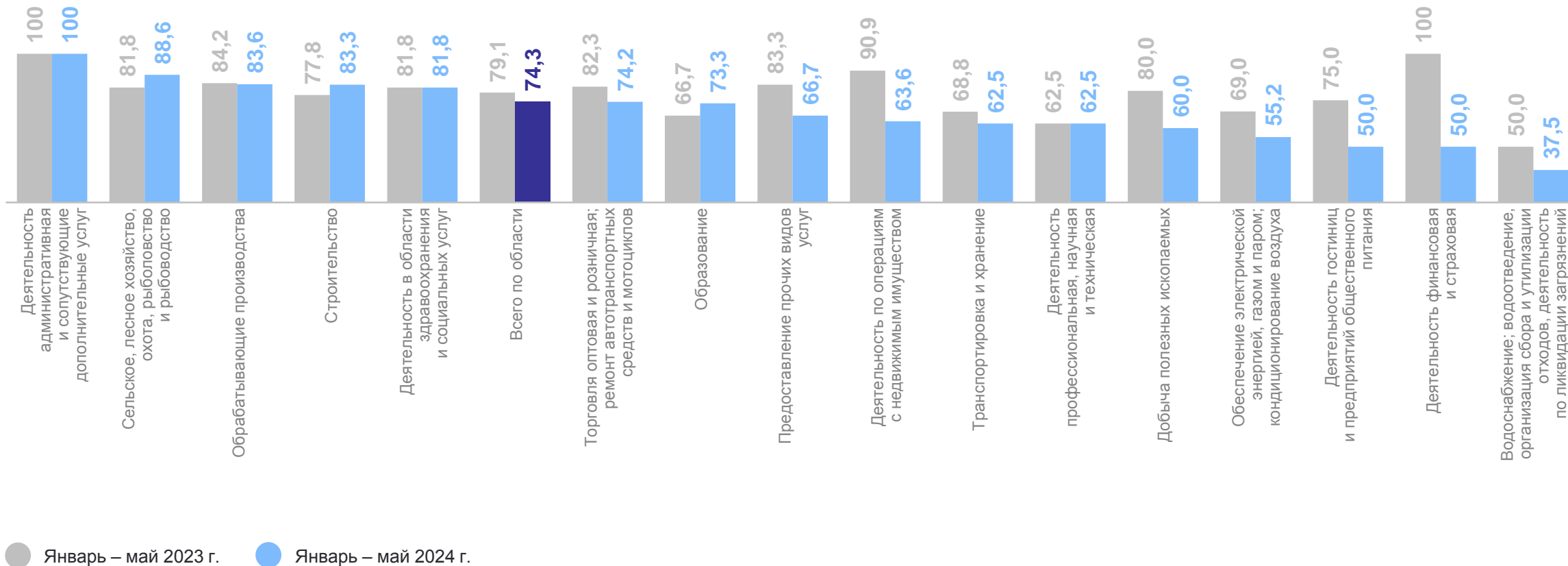
РЯЗАНЬСТАТ



# ДОЛЯ ПРИБЫЛЬНЫХ ОРГАНИЗАЦИЙ ПО ВИДАМ ДЕЯТЕЛЬНОСТИ\*

В %

РЯЗАНЬСТАТ

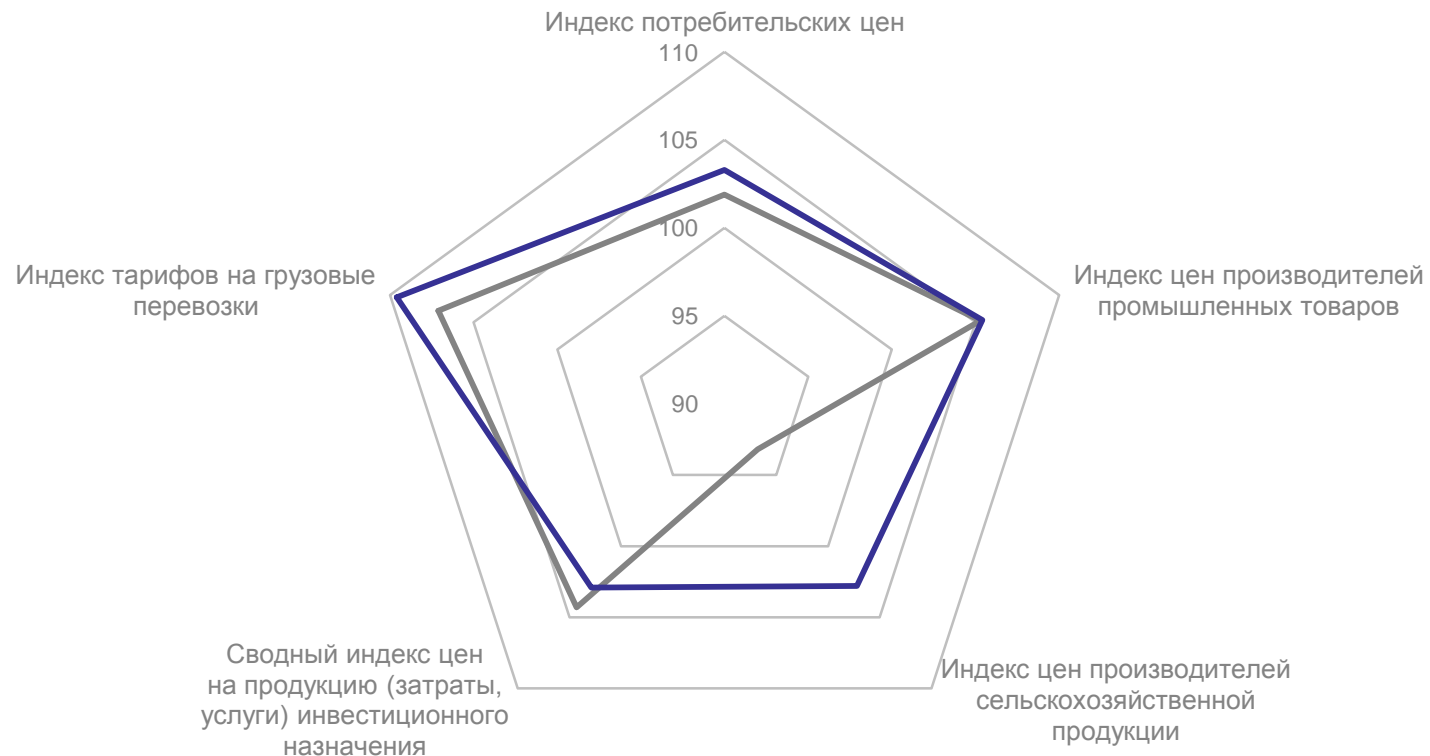


\*По сопоставимому кругу организаций в соответствии с методологией бухгалтерского учета.

# ИНДЕКСЫ ЦЕН В СЕКТОРАХ ЭКОНОМИКИ

июнь 2024 г. в % к декабрю 2023 г.

РЯЗАНЬСТАТ



● Июнь 2023 г. к декабрю 2022 г.

● Июнь 2024 г. к декабрю 2023 г.

# ТЕМПЫ РОСТА (СНИЖЕНИЯ) НОМИНАЛЬНОЙ И РЕАЛЬНОЙ ЗАРАБОТНОЙ ПЛАТЫ РАБОТНИКОВ ОРГАНИЗАЦИЙ

РЯЗАНЬСТАТ

в % к соответствующему периоду предыдущего года

