



ТЕРРИТОРИАЛЬНЫЙ ОРГАН
ФЕДЕРАЛЬНОЙ СЛУЖБЫ
ГОСУДАРСТВЕННОЙ СТАТИСТИКИ
ПО РЯЗАНСКОЙ ОБЛАСТИ

СОЦИАЛЬНО-ЭКОНОМИЧЕСКОЕ ПОЛОЖЕНИЕ

08.07.2024

Отдел сводных статистических работ
и общественных связей

СОДЕРЖАНИЕ

Производство товаров и услуг	3
Рынки товаров и услуг	11
Цены	14
Финансы организаций	17
Оплата труда	19

1

Производство товаров и услуг

ИНДЕКСЫ ОСНОВНЫХ ЭКОНОМИЧЕСКИХ ПОКАЗАТЕЛЕЙ

к соответствующему периоду предыдущего года, %

РЯЗАНЬСТАТ

январь–май 2024 г.

Промышленное производство **111,9**

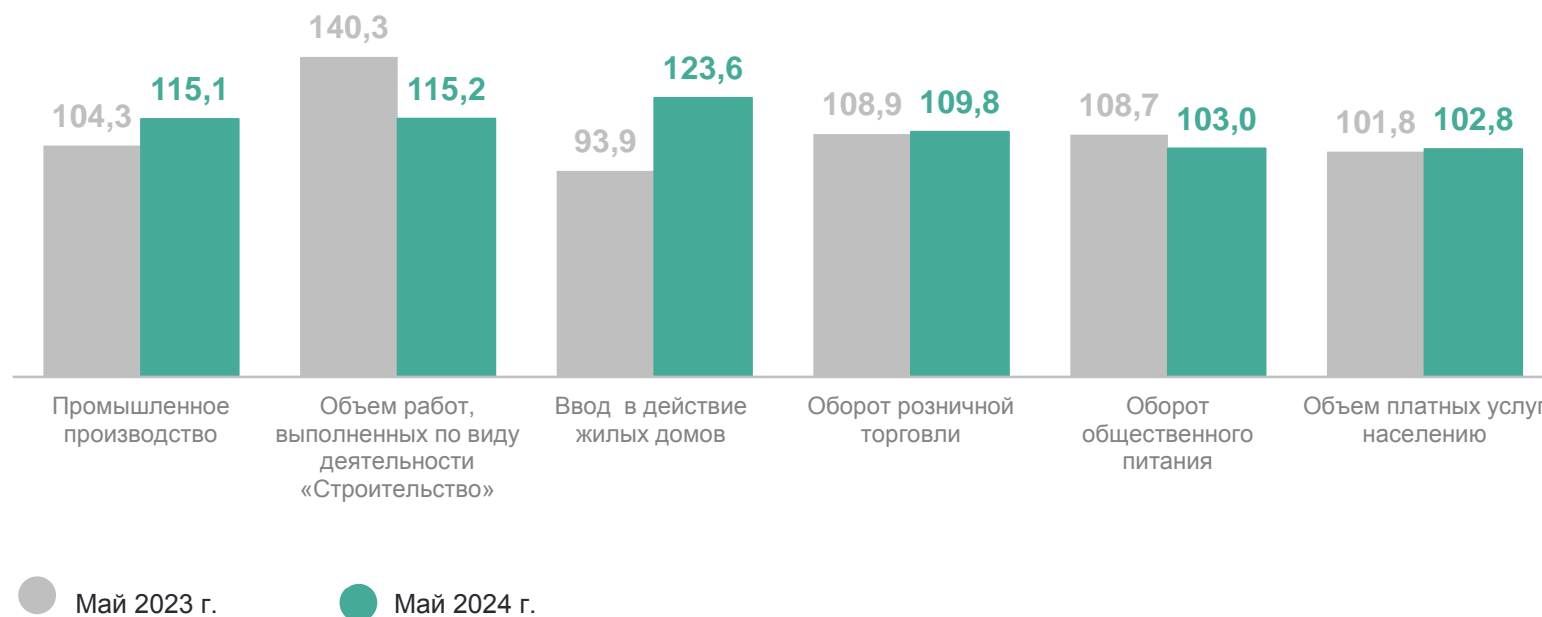
Объем работ, выполненных по виду деятельности «Строительство» **135,2**

Ввод в действие жилых домов **58,4**

Оборот розничной торговли **111,0**

Оборот общественного питания **104,5**

Объем платных услуг населению **104,5**



ИНДЕКСЫ ПРОМЫШЛЕННОГО ПРОИЗВОДСТВА ПО ВИДАМ ДЕЯТЕЛЬНОСТИ

РЯЗАНЬСТАТ

к соответствующему периоду предыдущего года, %

январь–май 2024 г.

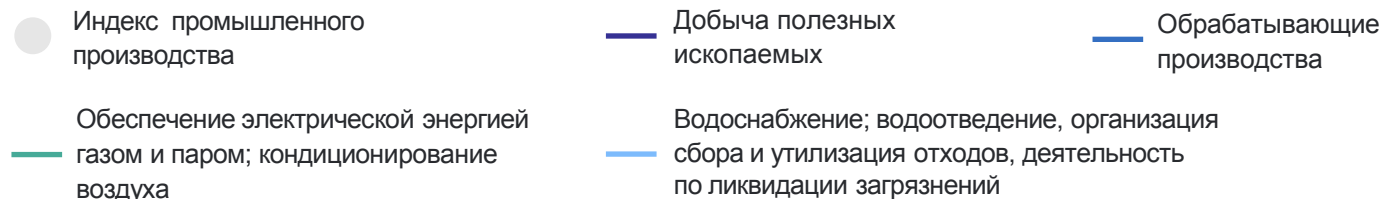
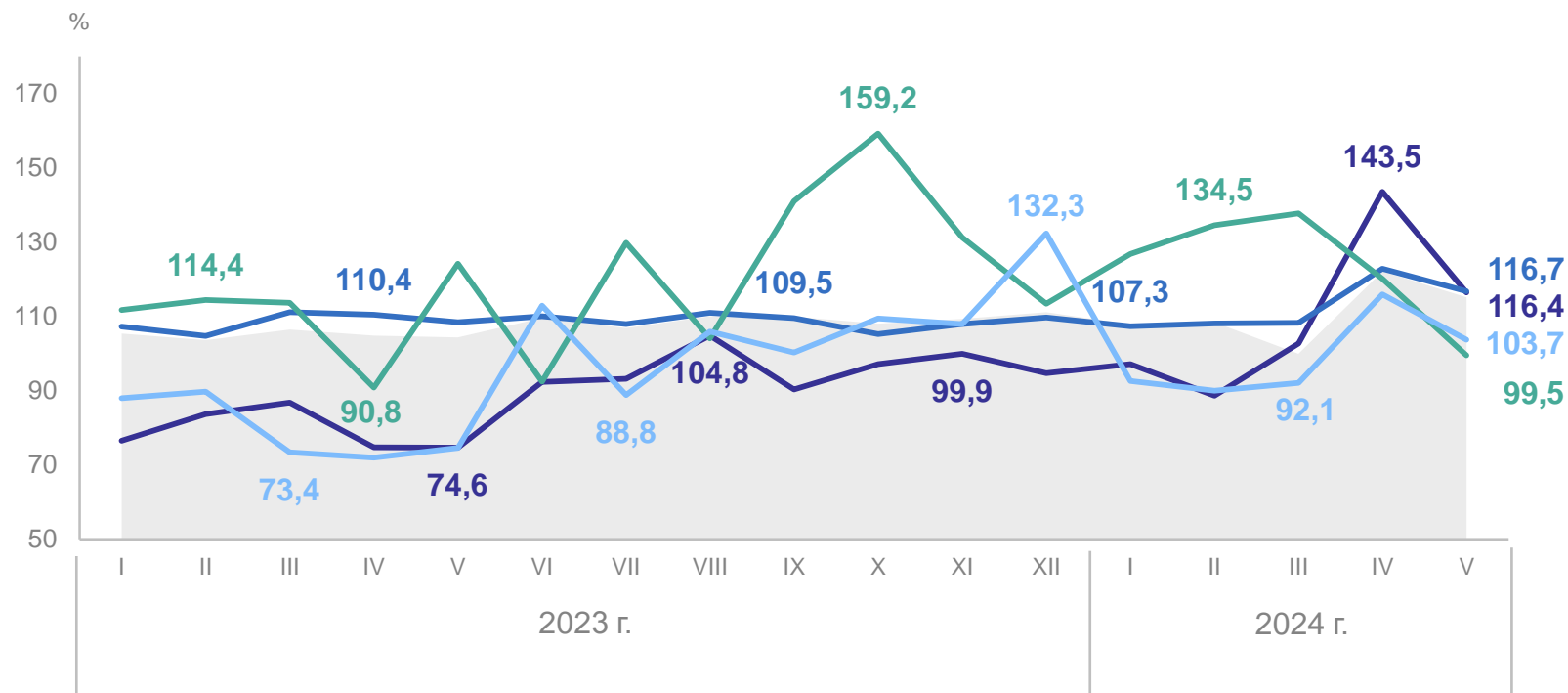
Индекс промышленного производства **111,9**

Добыча полезных ископаемых **111,7**

Обработывающие производства **112,2**

Обеспечение электрической энергией, газом и паром; кондиционирование воздуха **127,0**

Водоснабжение; водоотведение, организация сбора и утилизация отходов **98,8**



СОСТОЯНИЕ ЖИВОТНОВОДСТВА

в сельскохозяйственных организациях

РЯЗАНЬСТАТ

январь–май 2024 г.

Производство продукции животноводства



Скот и птица на убой
(в живом весе)

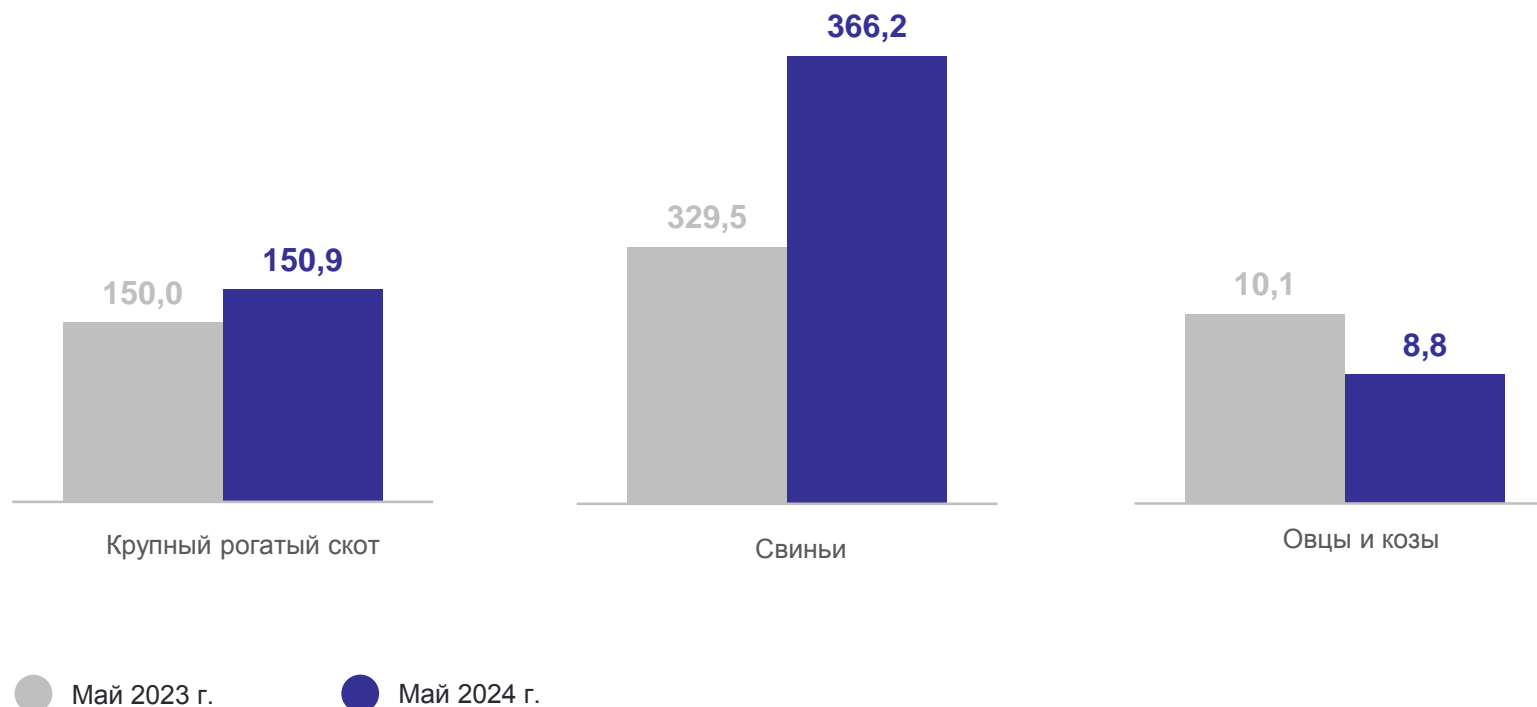
44,6 ТЫС.
ТОНН



Молоко

255,4 ТЫС.
ТОНН

Поголовье скота на конец месяца, тыс. голов

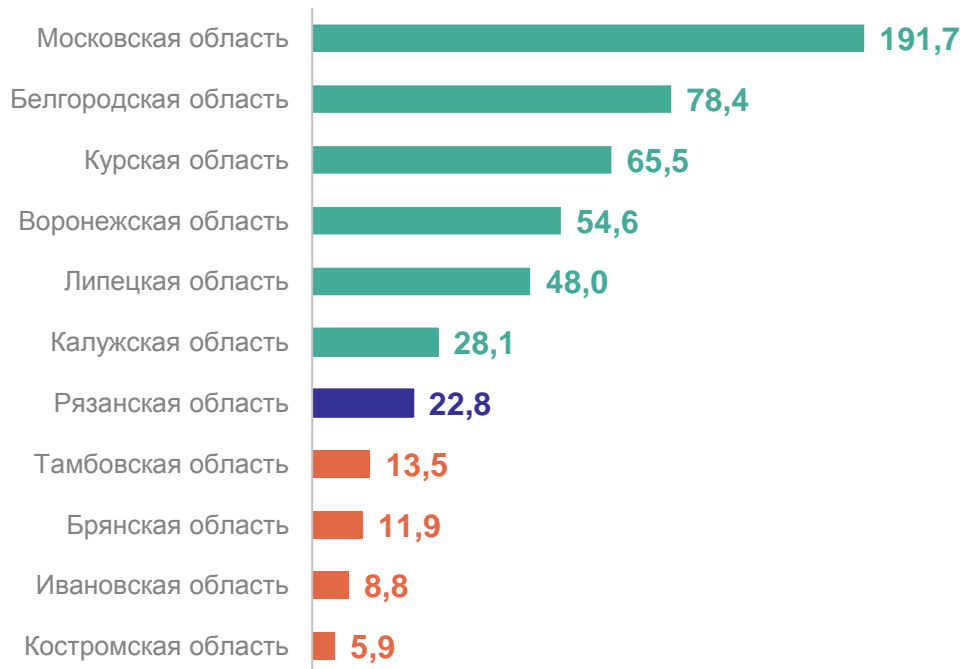


ОБЪЕМ РАБОТ, ВЫПОЛНЕННЫХ ПО ВИДУ ДЕЯТЕЛЬНОСТИ «СТРОИТЕЛЬСТВО»

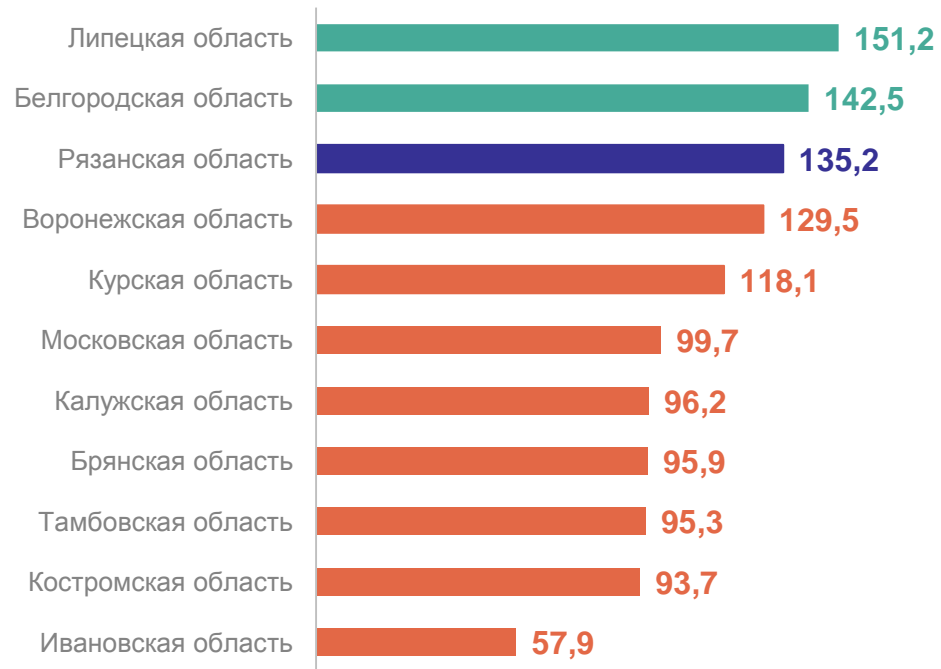
РЯЗАНЬСТАТ

среди субъектов ЦФО, январь–май 2024 г.

Объем выполненных работ, млрд рублей



Индекс физического объема к январю–маю 2023 г., %



10

субъектов ЦФО
объем **больше**, чем
по Рязанской области

7

субъектов ЦФО
объем **меньше**, чем
по Рязанской области

3

субъекта ЦФО
значение индекса
больше, чем
по Рязанской области

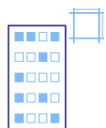
14

субъектов ЦФО
значение индекса
меньше, чем
по Рязанской области

СТРОИТЕЛЬСТВО ЖИЛЫХ ДОМОВ

тыс. кв. м общей площади, январь–май 2024 г.

РЯЗАНЬСТАТ



Общий объем жилищного строительства

200,3

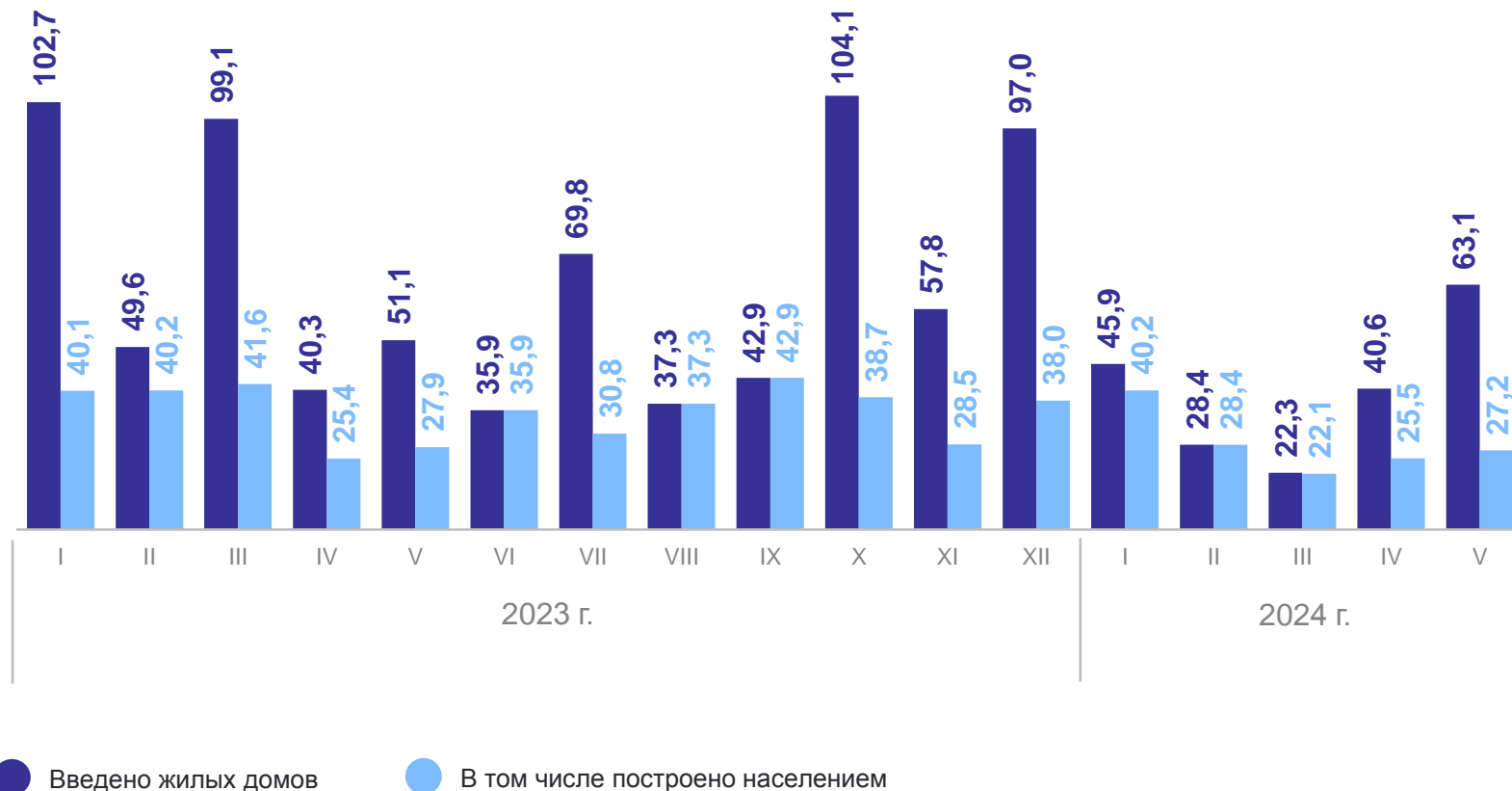
тыс. кв. м
общей
площади



В том числе построено населением

143,5

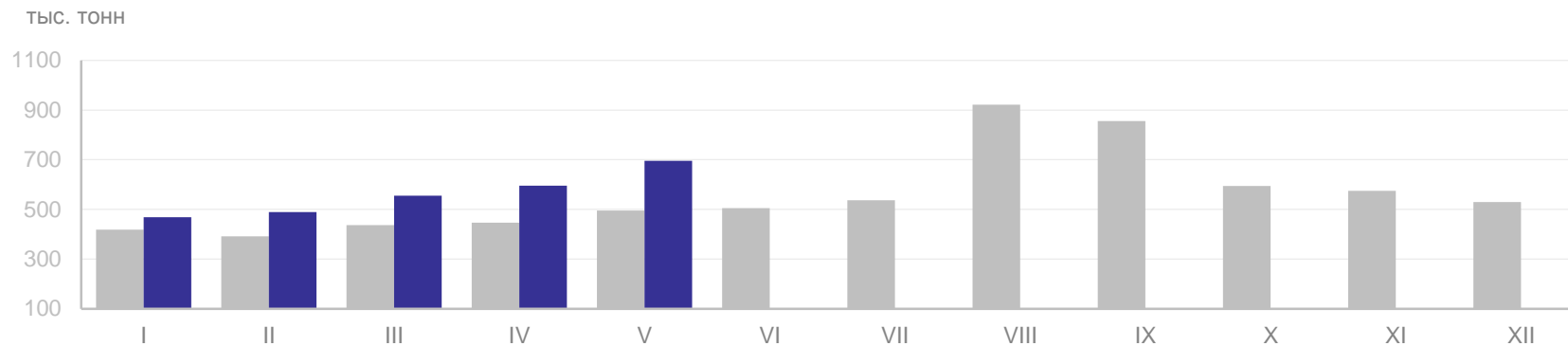
тыс. кв. м
общей
площади



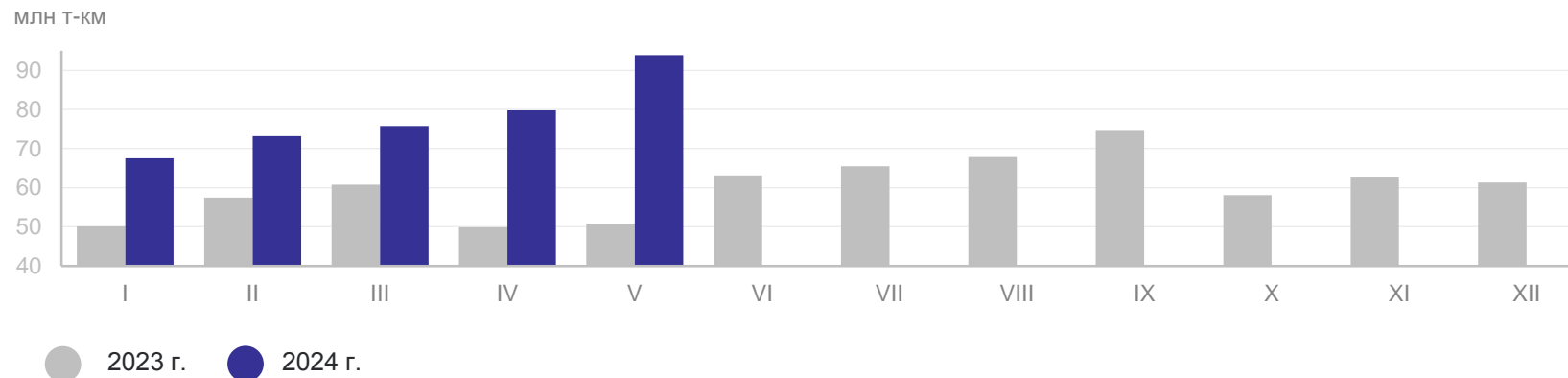
ПЕРЕВОЗКА ГРУЗОВ И ГРУЗОБОРОТ АВТОМОБИЛЬНОГО ТРАНСПОРТА*

РЯЗАНЬСТАТ

Динамика перевозок грузов



Динамика грузооборота



январь–май 2024 г.

Перевезено грузов
2 799,7 тыс. тонн

к январю–маю 2023 г.

127,9%

Грузооборот

390,2 млн т-км

к январю–маю 2023 г.

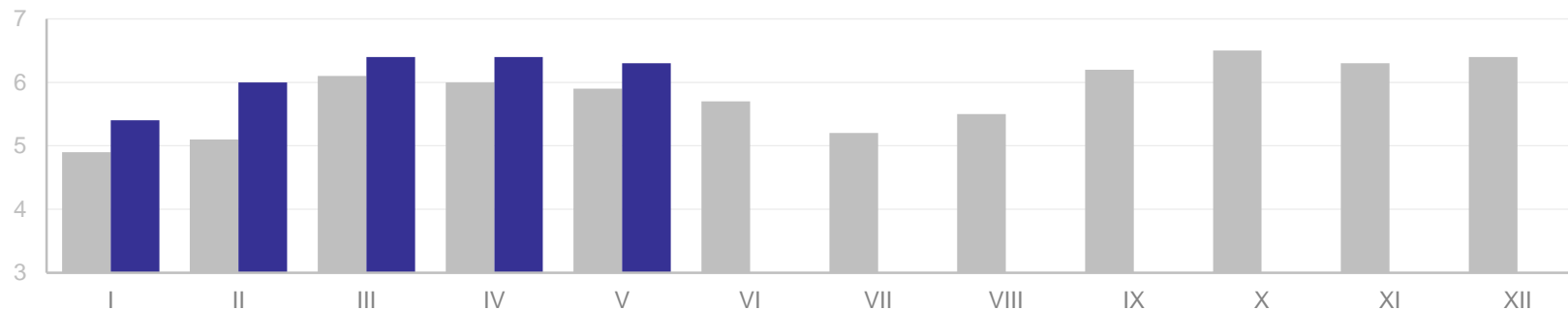
145,0%

*По крупным и средним организациям всех видов экономической деятельности с численностью работников более 15 человек.

ПЕРЕВОЗКА ПАССАЖИРОВ И ПАССАЖИРООБОРОТ АВТОМОБИЛЬНОГО ТРАНСПОРТА

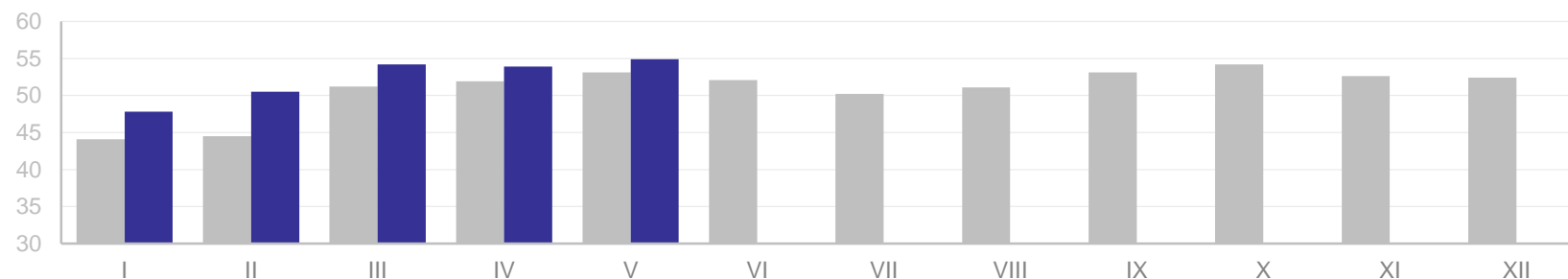
Динамика перевозок пассажиров

млн человек



Динамика пассажирооборота

млн пасс.-км



● 2023 г. ● 2024 г.

январь–май 2024 г.

Перевезено пассажиров

30,4 млн человек

к январю–маю 2023 г.

108,2%

Пассажирооборот

261,3 млн пасс.-км

к январю–маю 2023 г.

106,8%

2

Рынки товаров и услуг

ОБОРОТ РОЗНИЧНОЙ ТОРГОВЛИ И ОБЩЕСТВЕННОГО ПИТАНИЯ

к соответствующему периоду предыдущего года, %

РЯЗАНЬСТАТ



январь–май 2024 г.

Оборот розничной торговли

131,3 млрд рублей

к январю–маю 2023 г.
в сопоставимых ценах

111,0%

Оборот общественного питания

5,7 млрд рублей

к январю–маю 2023 г.
в сопоставимых ценах

104,5%

СТРУКТУРА ПЛАТНЫХ УСЛУГ НАСЕЛЕНИЮ

январь–май 2024 г.

РЯЗАНЬСТАТ



3

Цены



ИНДЕКСЫ ЦЕН В СЕКТОРАХ ЭКОНОМИКИ

май 2024 года, в % к декабрю предыдущего года

РЯЗАНЬСТАТ



Индекс
потребительских
цен

102,8



Индекс цен
производителей
промышленных
товаров

104,0



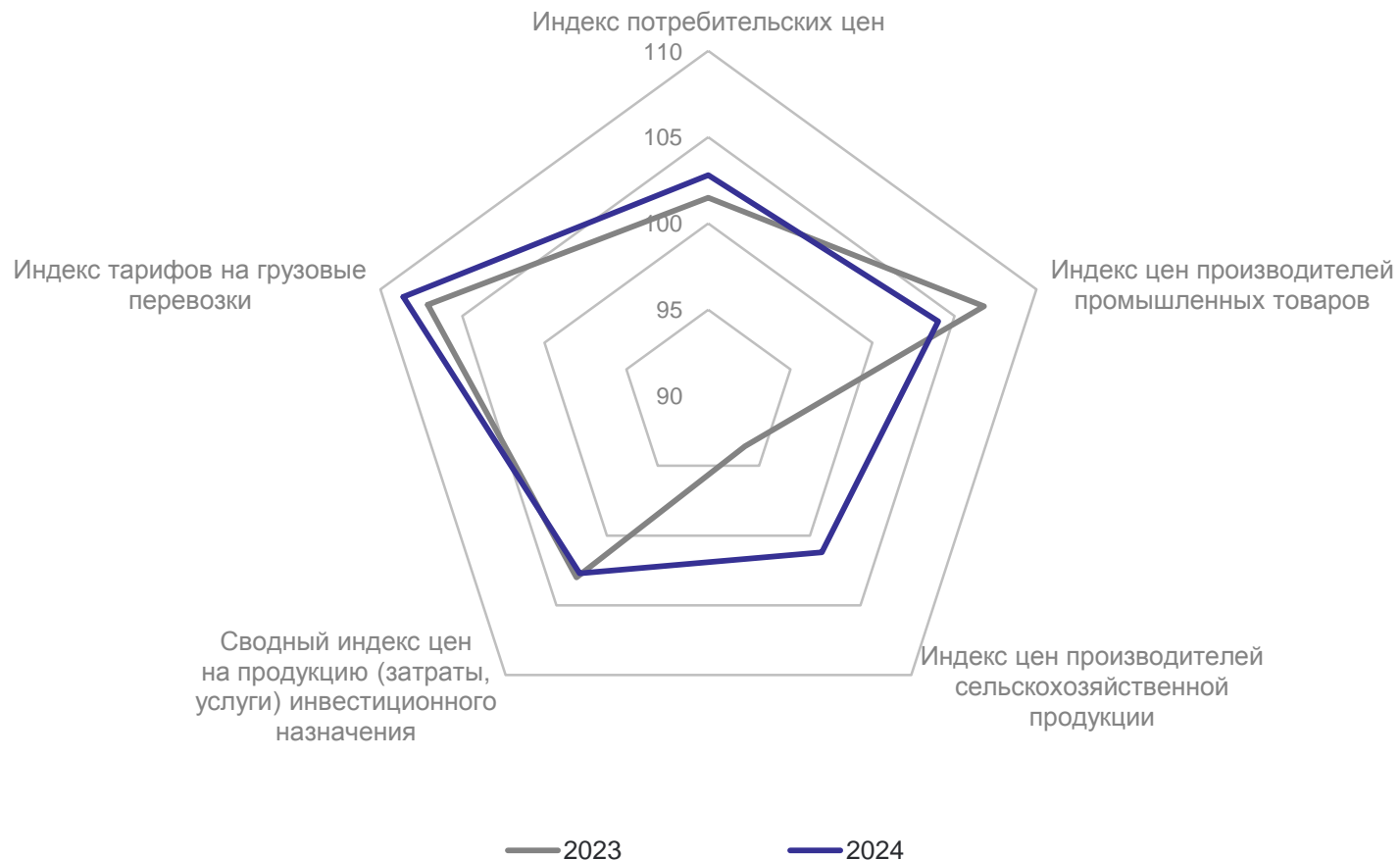
Индекс цен
производителей
сельскохозяйственной
продукции

101,2



Сводный индекс цен
на продукцию (затраты,
услуги) инвестиционного
назначения

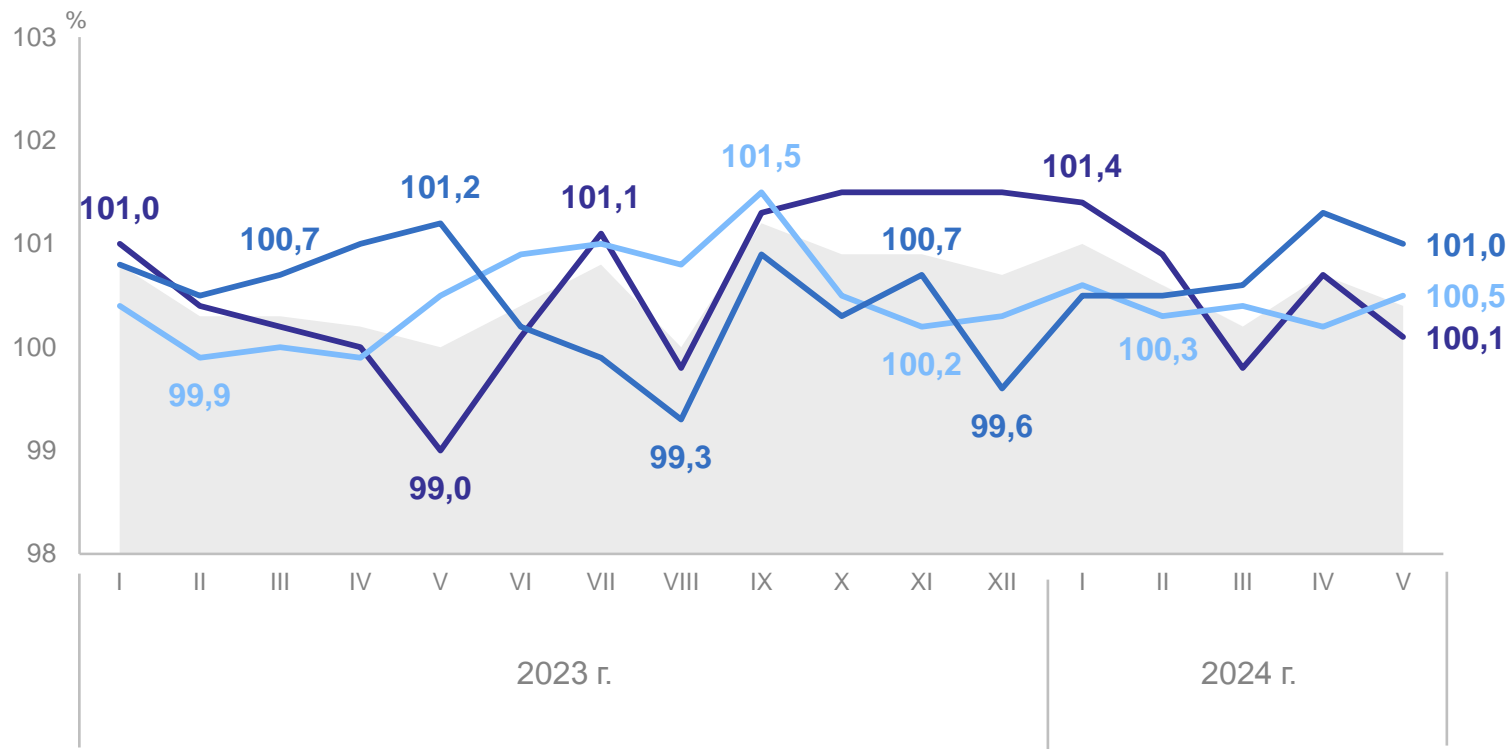
102,7



ИНДЕКСЫ ПОТРЕБИТЕЛЬСКИХ ЦЕН

РЯЗАНЬСТАТ

К предыдущему месяцу



- Индекс потребительских цен
- Продовольственные товары
- Непродовольственные товары
- Услуги

май 2024 г. в % к апрелю 2024 г.


ИПЦ	100,4
Продовольственные товары	100,1
Непродовольственные товары	100,5
Услуги	101,0
Базовый ИПЦ	100,9

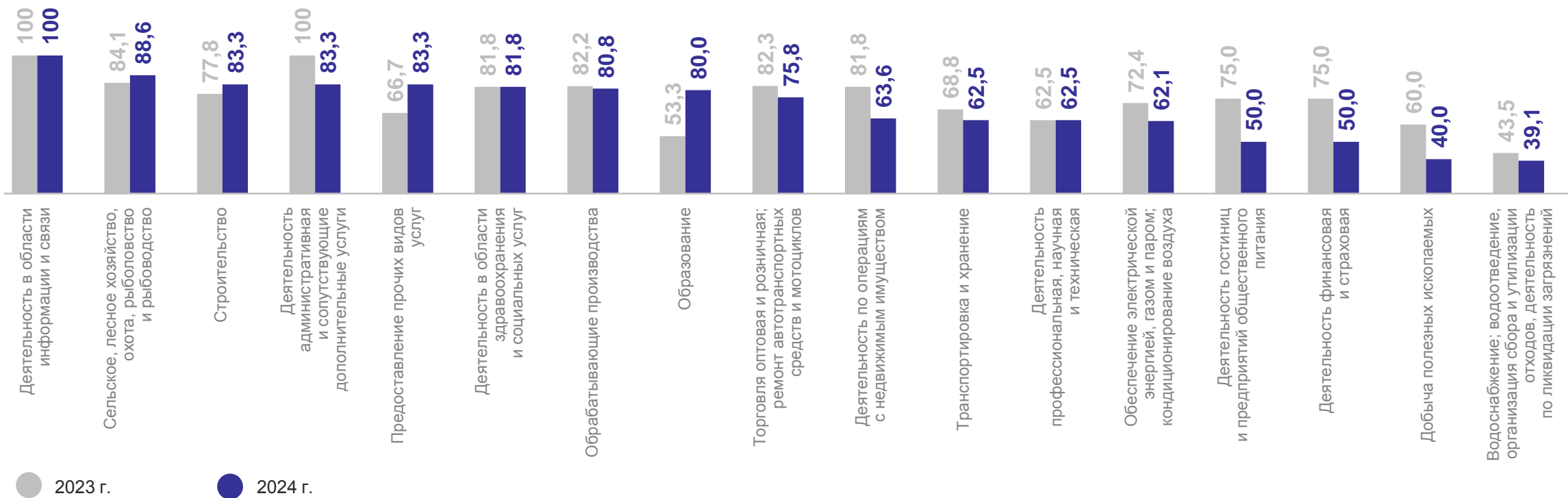
4

Финансы организаций

ДОЛЯ ПРИБЫЛЬНЫХ ОРГАНИЗАЦИЙ*

январь–апрель 2024 г., %


 Всего по области **74,7**



*По сопоставимому кругу организаций в соответствии с методологией бухгалтерского учета.

5

Оплата труда

СРЕДНЕМЕСЯЧНАЯ НОМИНАЛЬНАЯ НАЧИСЛЕННАЯ ЗАРАБОТНАЯ ПЛАТА РАБОТНИКОВ ОРГАНИЗАЦИЙ

к соответствующему периоду предыдущего года, %

РЯЗАНЬСТАТ



январь–апрель 2024 г.

58 593,2 рублей

к январю–апрелю 2023 г.

120,8%

апрель 2024 г.

59 778,5 рублей

к апрелю 2023 г.

117,5%