



ТЕРРИТОРИАЛЬНЫЙ ОРГАН
ФЕДЕРАЛЬНОЙ СЛУЖБЫ
ГОСУДАРСТВЕННОЙ СТАТИСТИКИ
ПО РЯЗАНСКОЙ ОБЛАСТИ

СОЦИАЛЬНО-ЭКОНОМИЧЕСКОЕ ПОЛОЖЕНИЕ

18.06.2024

Отдел сводных статистических работ
и общественных связей

СОДЕРЖАНИЕ

Производство товаров и услуг	3
Рынки товаров и услуг	11
Цены	14
Финансы организаций	17
Оплата труда	19

1

Производство товаров и услуг

ИНДЕКСЫ ОСНОВНЫХ ЭКОНОМИЧЕСКИХ ПОКАЗАТЕЛЕЙ

к соответствующему периоду предыдущего года, %

РЯЗАНЬСТАТ

январь–апрель 2024 г.

Промышленное
производство **111,3**

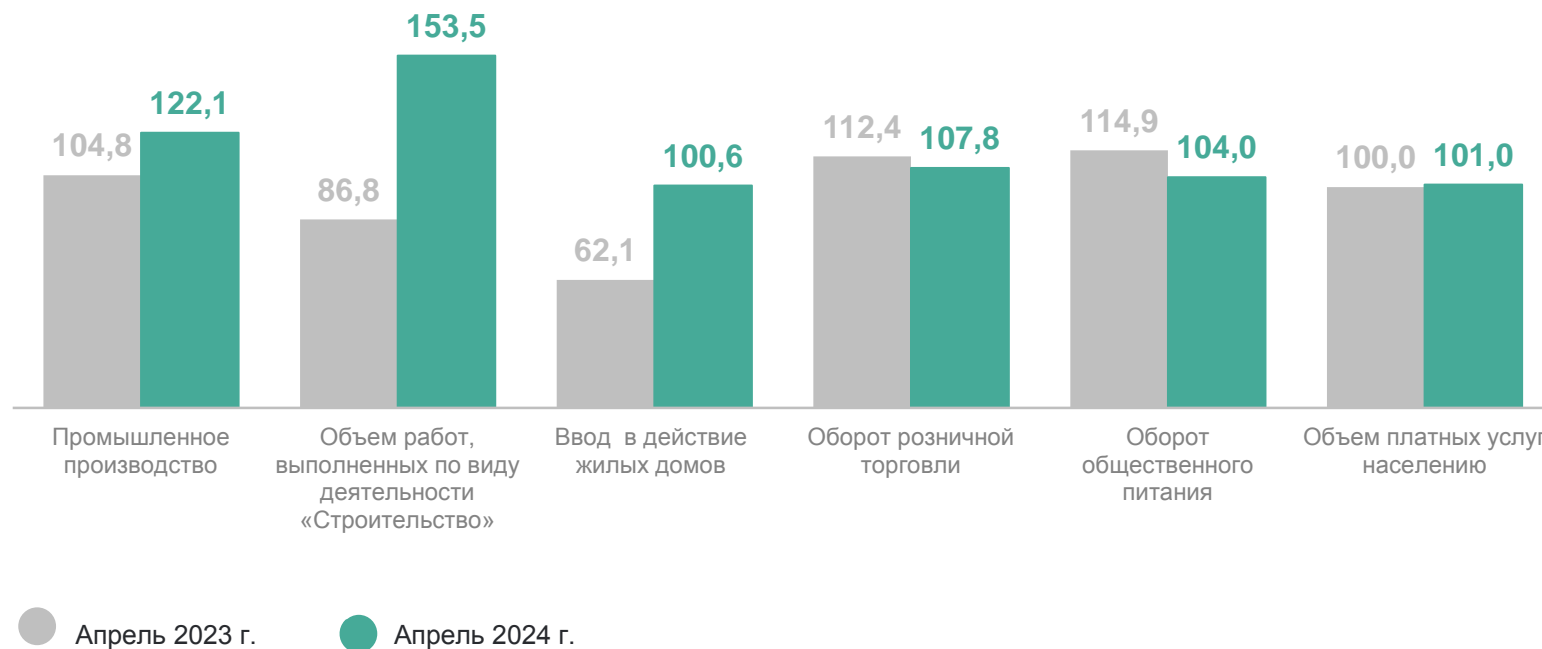
Объем работ, выполненных
по виду деятельности
«Строительство» **145,9**

Ввод в действие
жилых домов **47,0**

Оборот розничной
торговли **109,9**

Оборот общественного
питания **104,9**

Объем платных услуг
населению **104,8**



ИНДЕКСЫ ПРОМЫШЛЕННОГО ПРОИЗВОДСТВА ПО ВИДАМ ДЕЯТЕЛЬНОСТИ

РЯЗАНЬСТАТ

к соответствующему периоду предыдущего года, %

январь–апрель 2024 г.

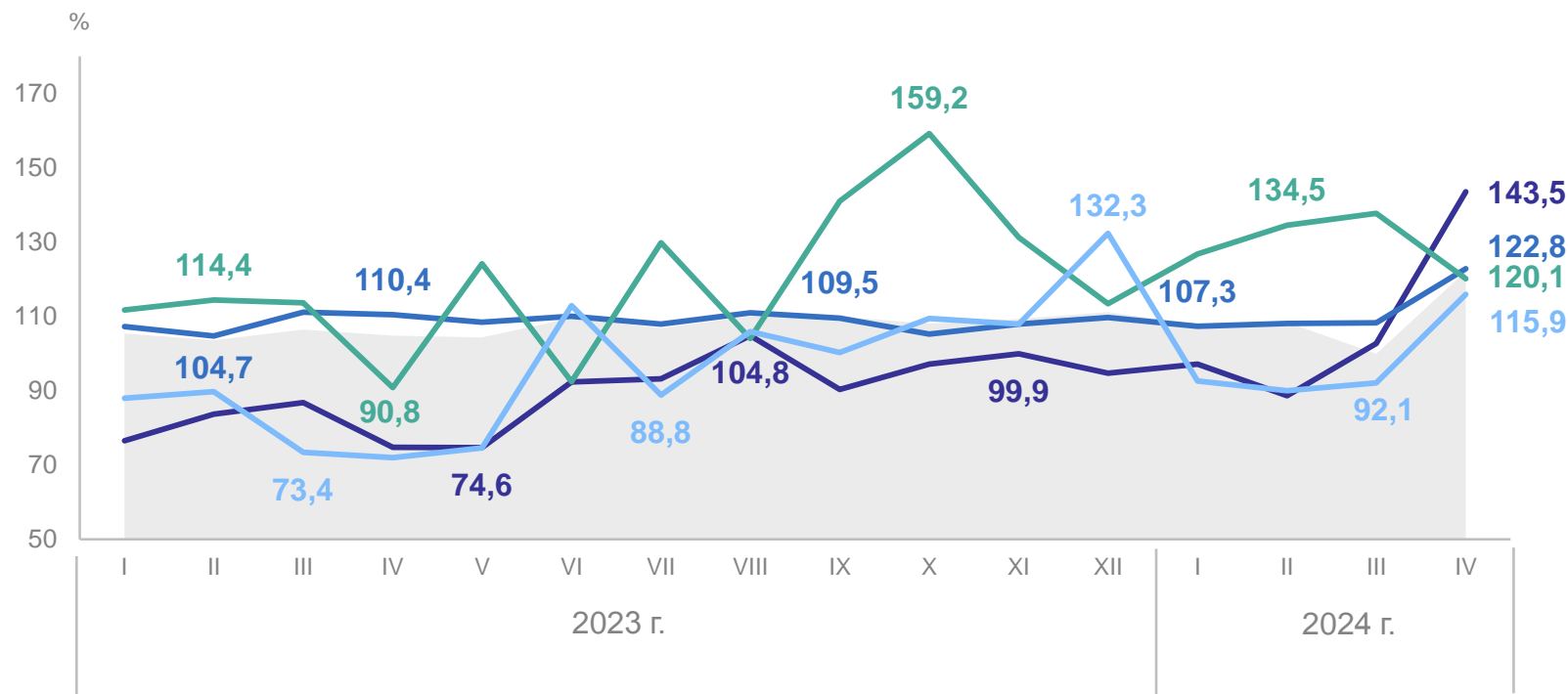
Индекс промышленного производства **111,3**

Добыча полезных ископаемых **108,9**

Обработывающие производства **111,3**

Обеспечение электрической энергией, газом и паром; кондиционирование воздуха **130,8**

Водоснабжение; водоотведение организация сбора и утилизация отходов **97,6**



- Индекс промышленного производства
- Добыча полезных ископаемых
- Обработывающие производства
- Обеспечение электрической энергией, газом и паром; кондиционирование воздуха
- Водоснабжение; водоотведение, организация сбора и утилизация отходов, деятельность по ликвидации загрязнений

СОСТОЯНИЕ ЖИВОТНОВОДСТВА

в сельскохозяйственных организациях

РЯЗАНЬСТАТ

январь–апрель 2024 г.

Производство продукции животноводства



Скот и птица на убой
(в живом весе)

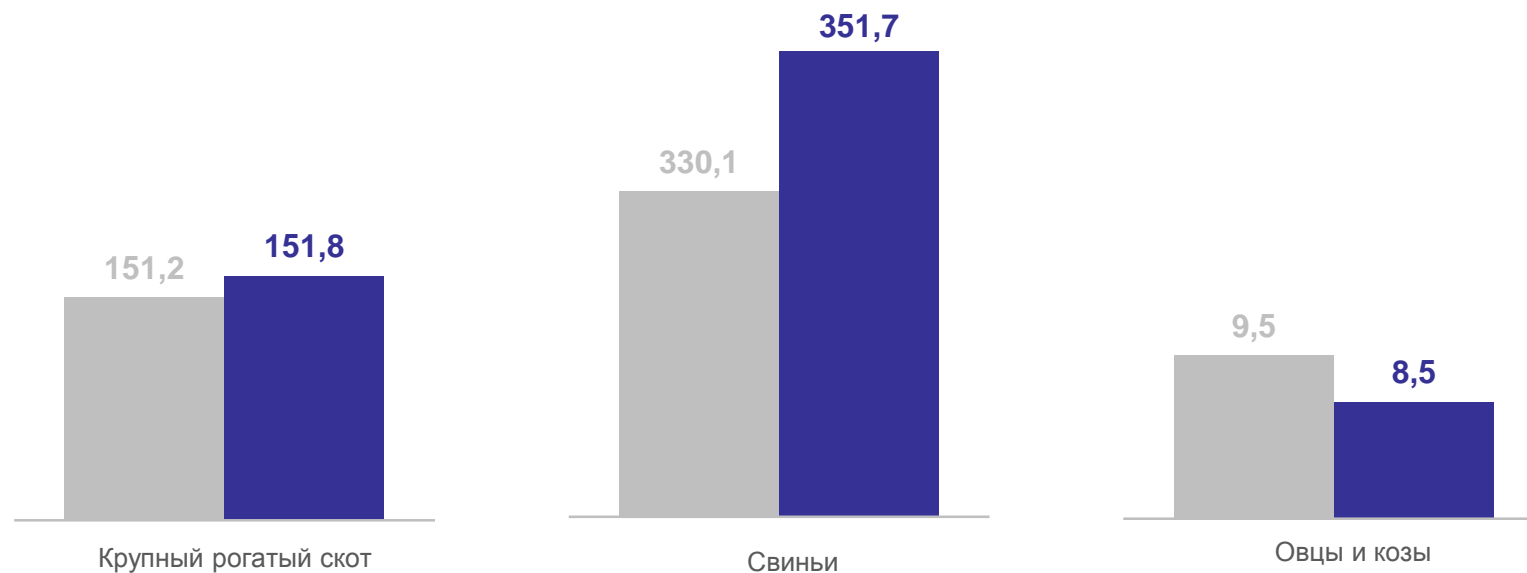
35,1 ТЫС.
ТОНН



Молоко

202,5 ТЫС.
ТОНН

Поголовье скота на конец месяца, тыс. голов



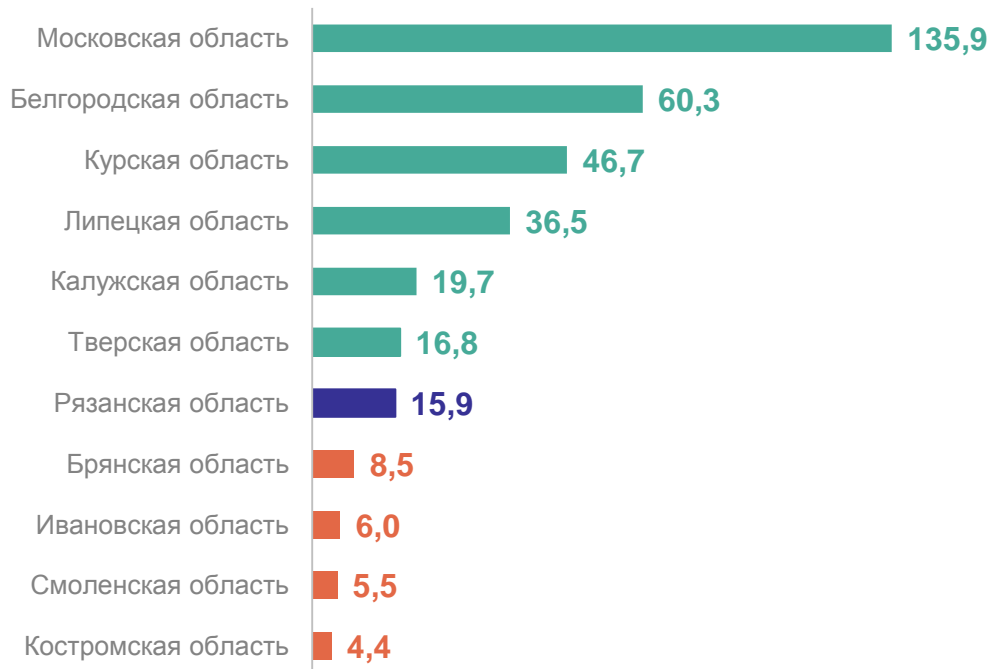
● Апрель 2023 г. ● Апрель 2024 г.

ОБЪЕМ РАБОТ, ВЫПОЛНЕННЫХ ПО ВИДУ ДЕЯТЕЛЬНОСТИ «СТРОИТЕЛЬСТВО»

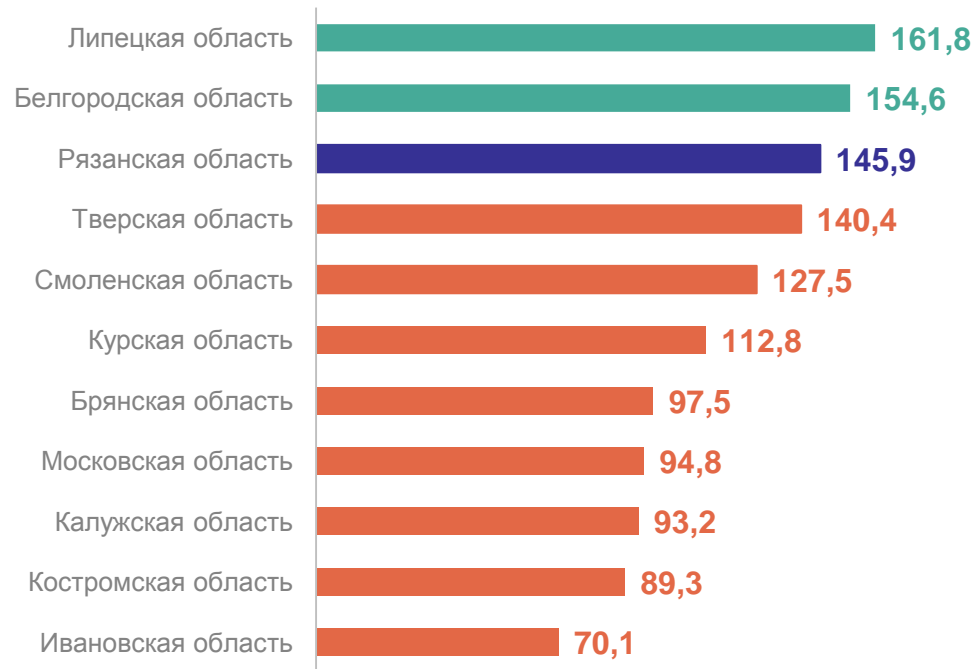
РЯЗАНЬСТАТ

среди субъектов ЦФО, январь–апрель 2024 г.

Объем выполненных работ, млрд рублей



Индекс физического объема к январю–апрелю 2023 г., %



10

субъектов ЦФО
объем **больше**, чем
по Рязанской области

7

субъектов ЦФО
объем **меньше**, чем
по Рязанской области

2

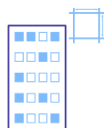
субъекта ЦФО
значение индекса
больше, чем
по Рязанской области

15

субъектов ЦФО
значение индекса
меньше, чем
по Рязанской области

СТРОИТЕЛЬСТВО ЖИЛЫХ ДОМОВ

тыс. кв. м общей площади, январь–апрель 2024 г.



Общий объем жилищного строительства

137,2

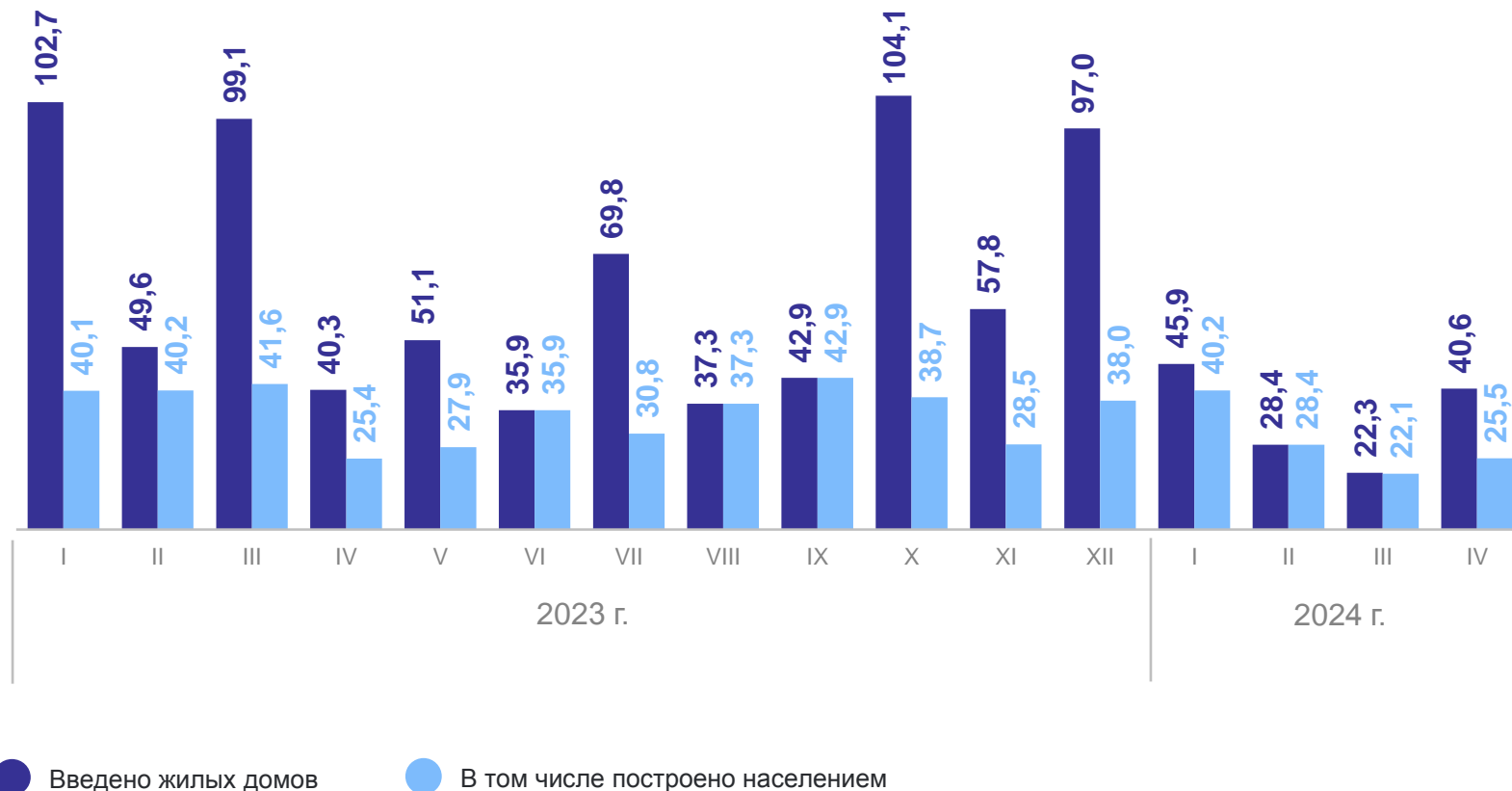
тыс. кв. м
общей
площади



В том числе построено населением

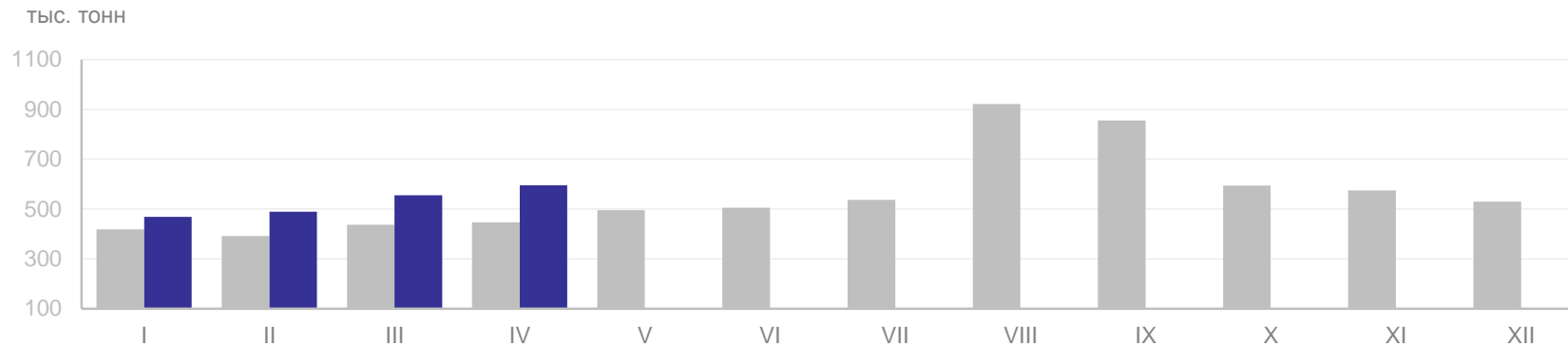
116,3

тыс. кв. м
общей
площади



ПЕРЕВОЗКА ГРУЗОВ И ГРУЗОБОРОТ АВТОМОБИЛЬНОГО ТРАНСПОРТА*

Динамика перевозок грузов



Динамика грузооборота



● 2023 г. ● 2024 г.

январь–апрель 2024 г.

Перевезено грузов

2 104,3 ТЫС. ТОНН

к январю–апрелю 2023 г.

124,3%

Грузооборот

296,3 МЛН Т-КМ

к январю–апрелю 2023 г.

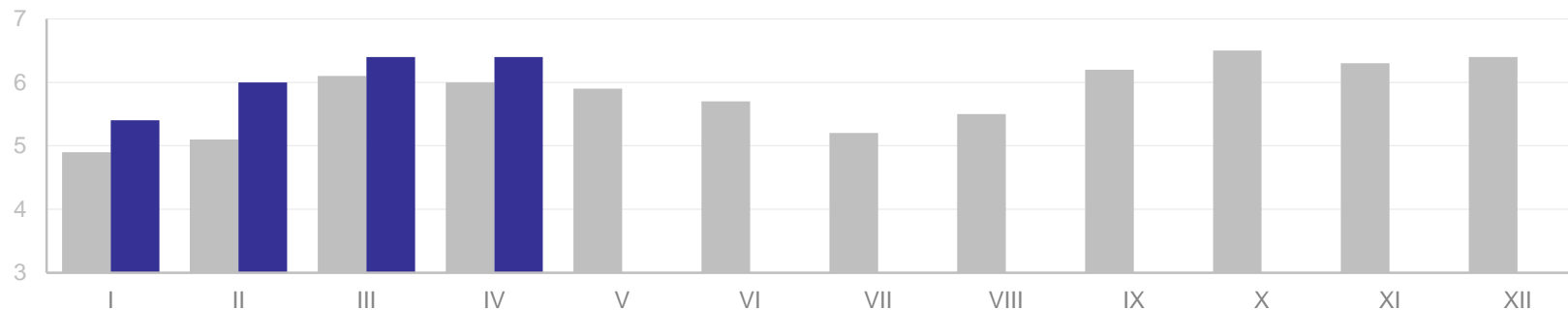
135,8%

*По крупным и средним организациям всех видов экономической деятельности с численностью работников более 15 человек.

ПЕРЕВОЗКА ПАССАЖИРОВ И ПАССАЖИРОБОРОТ АВТОМОБИЛЬНОГО ТРАНСПОРТА

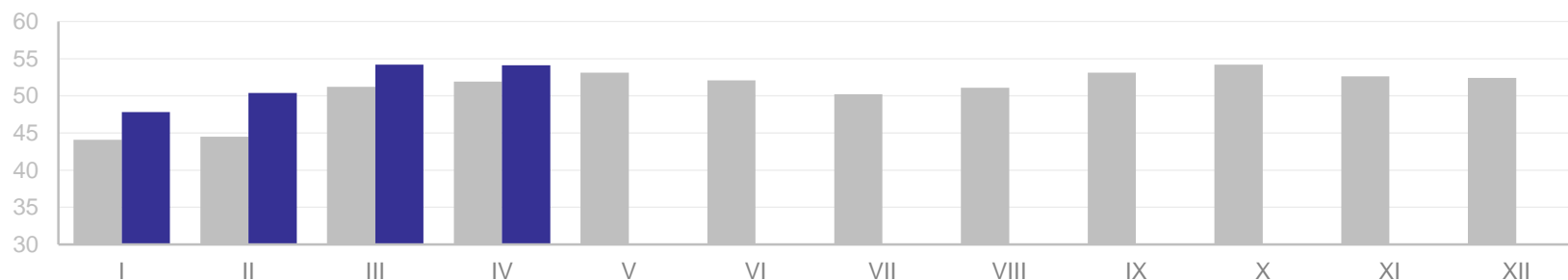
Динамика перевозок пассажиров

млн человек



Динамика пассажирооборота

млн пасс.-км



● 2023 г. ● 2024 г.

январь–апрель 2024 г.

Перевезено пассажиров

24,2 млн человек

к январю–апрелю 2023 г.

108,9%

Пассажирооборот

206,6 млн пасс.-км

к январю–апрелю 2023 г.

107,8%

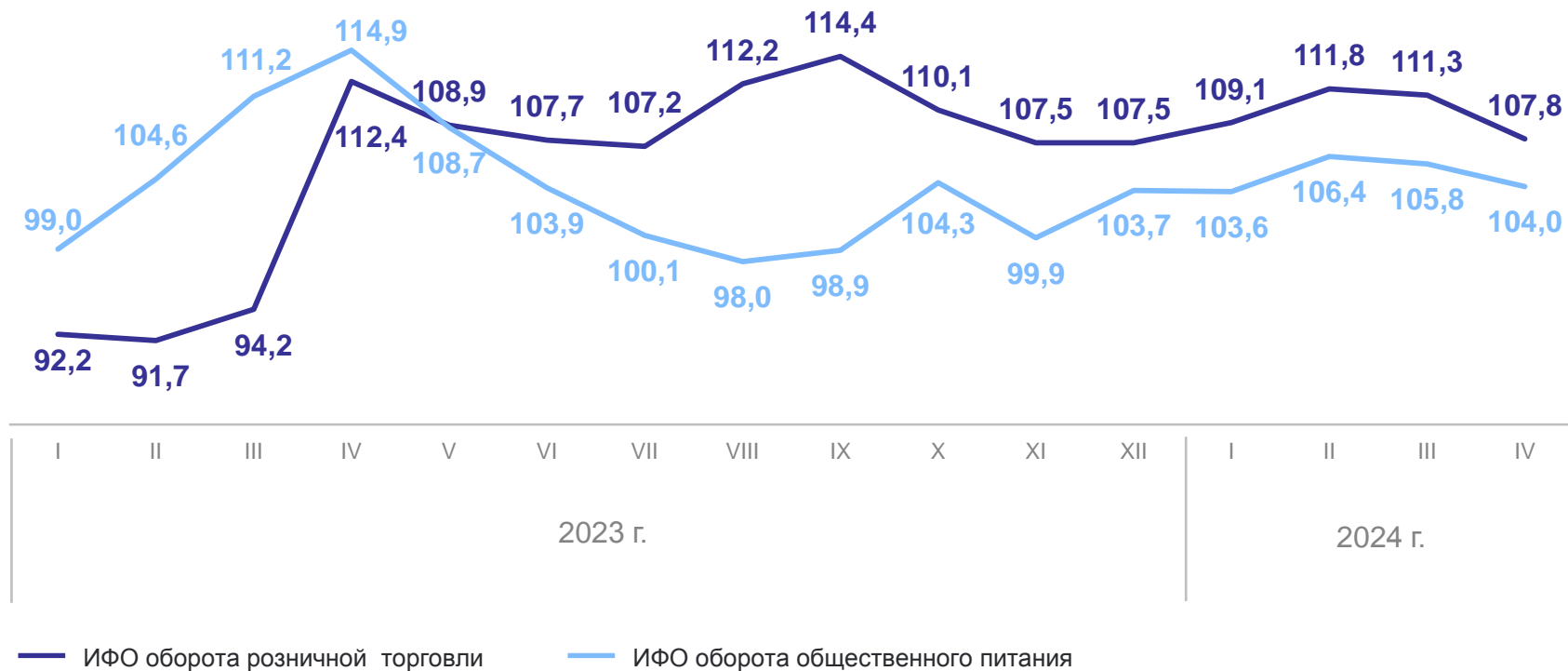
2

Рынки товаров и услуг

ОБОРОТ РОЗНИЧНОЙ ТОРГОВЛИ И ОБЩЕСТВЕННОГО ПИТАНИЯ

к соответствующему периоду предыдущего года, %

РЯЗАНЬСТАТ



январь–апрель 2024 г.

Оборот розничной торговли

102,3 млрд рублей

к январю–апрелю 2023 г.
в сопоставимых ценах

109,9%

Оборот общественного питания

4,5 млрд рублей

к январю–апрелю 2023 г.
в сопоставимых ценах

104,9%

СТРУКТУРА ПЛАТНЫХ УСЛУГ НАСЕЛЕНИЮ

январь–апрель 2024 г.

РЯЗАНЬСТАТ



3

Цены



ИНДЕКСЫ ЦЕН В СЕКТОРАХ ЭКОНОМИКИ

апрель 2024 года, в % к декабрю предыдущего года

РЯЗАНЬСТАТ



Индекс
потребительских
цен

102,4



Индекс цен
производителей
промышленных
товаров

104,6



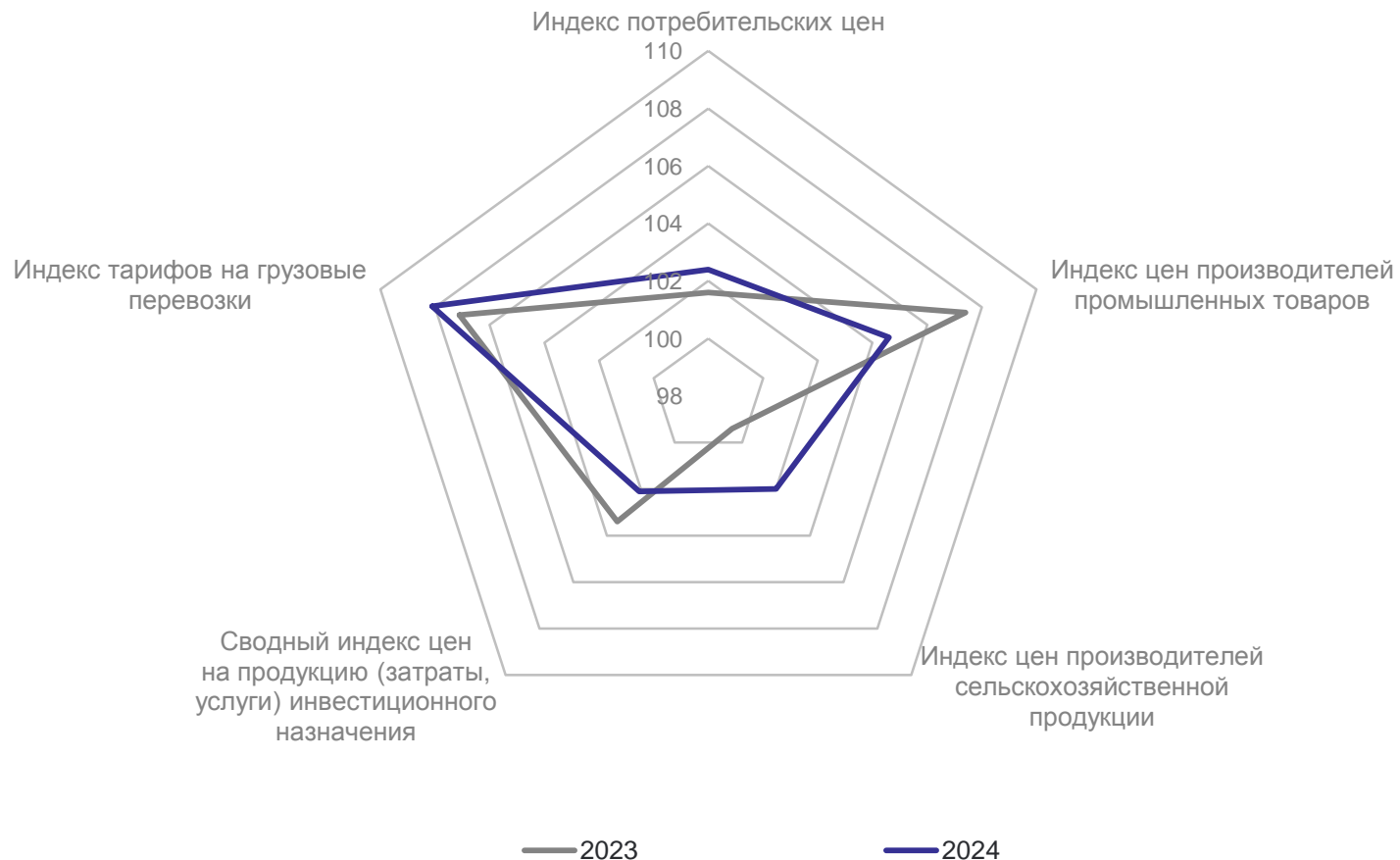
Индекс цен
производителей
сельскохозяйственной
продукции

102,0

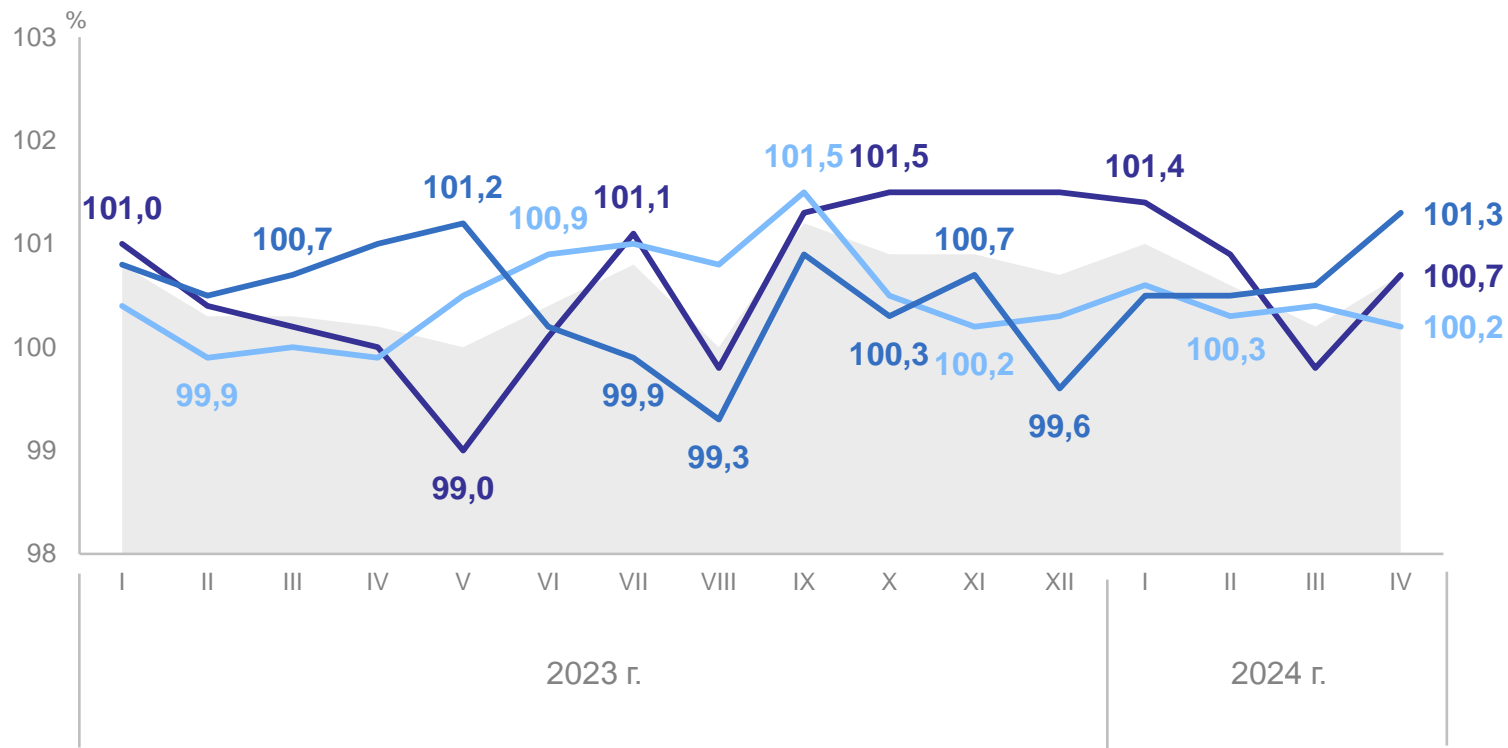


Сводный индекс цен
на продукцию (затраты,
услуги) инвестиционного
назначения

100,8



К предыдущему месяцу



● Индекс потребительских цен
 — Продовольственные товары

— Непродовольственные товары
 — Услуги

апрель 2024 г. в % к марту 2024 г.

ИПЦ **100,7**

Продовольственные товары **100,7**

Непродовольственные товары **100,2**

Услуги **101,3**


Базовый ИПЦ **100,8**

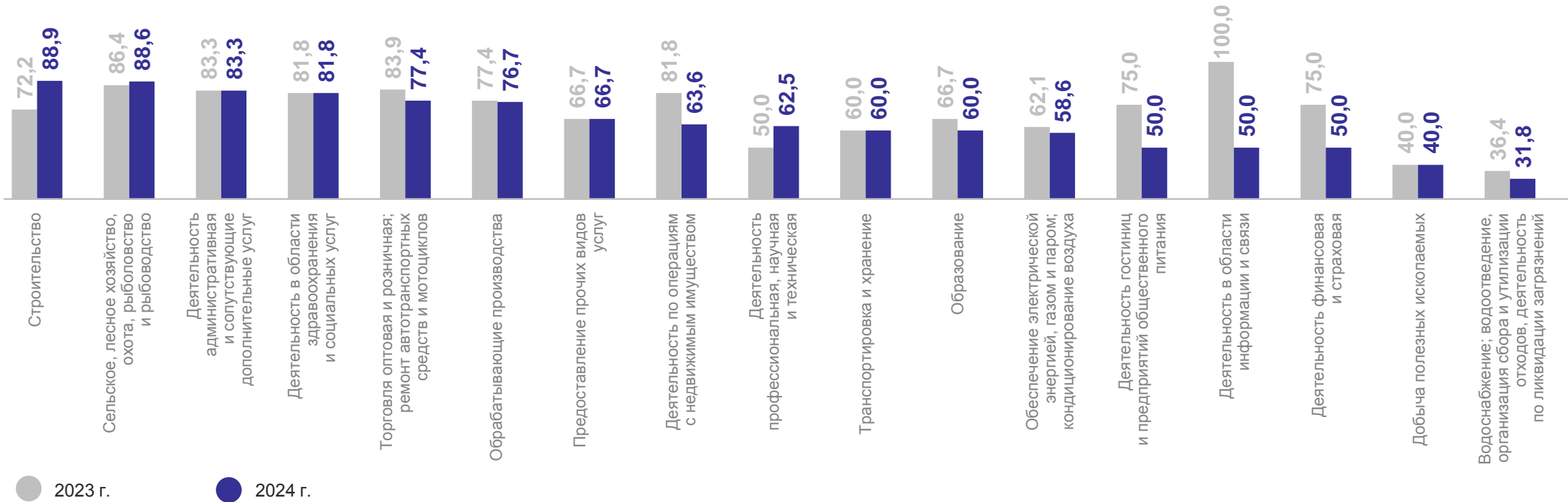
4

Финансы организаций

ДОЛЯ ПРИБЫЛЬНЫХ ОРГАНИЗАЦИЙ

январь–март 2024 г., %


 Всего по области **71,9**



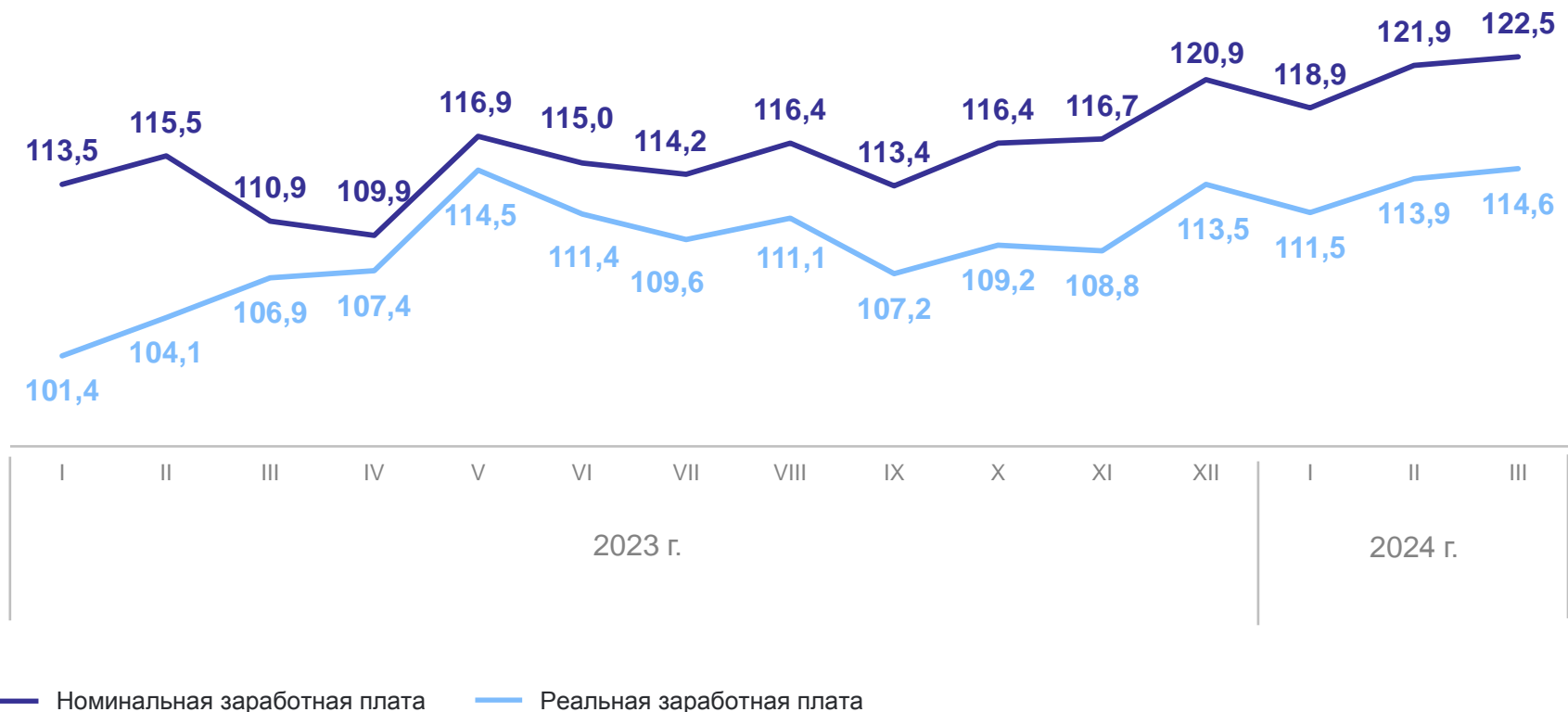
*По сопоставимому кругу организаций в соответствии с методологией бухгалтерского учета.

5

Оплата труда

СРЕДНЕМЕСЯЧНАЯ НОМИНАЛЬНАЯ НАЧИСЛЕННАЯ ЗАРАБОТНАЯ ПЛАТА РАБОТНИКОВ ОРГАНИЗАЦИЙ

к соответствующему периоду предыдущего года, %



январь–март 2024 г.

57 878,4 рублей

к январю–марту 2023 г.

121,3%

март 2024 г.

61 641,2 рублей

к марту 2023 г.

122,5%