



ТЕРРИТОРИАЛЬНЫЙ ОРГАН  
ФЕДЕРАЛЬНОЙ СЛУЖБЫ  
ГОСУДАРСТВЕННОЙ СТАТИСТИКИ  
ПО РЯЗАНСКОЙ ОБЛАСТИ

# СОЦИАЛЬНО-ЭКОНОМИЧЕСКОЕ ПОЛОЖЕНИЕ

13.05.2024

Отдел сводных статистических работ  
и общественных связей

# СОДЕРЖАНИЕ

Производство товаров и услуг	3
Рынки товаров и услуг	11
Цены	14
Финансы организаций	17
Оплата труда	19

1

Производство товаров и услуг

# ИНДЕКСЫ ОСНОВНЫХ ЭКОНОМИЧЕСКИХ ПОКАЗАТЕЛЕЙ

к соответствующему периоду предыдущего года, %

РЯЗАНЬСТАТ

январь–март 2024 г.

Промышленное производство **108,1**

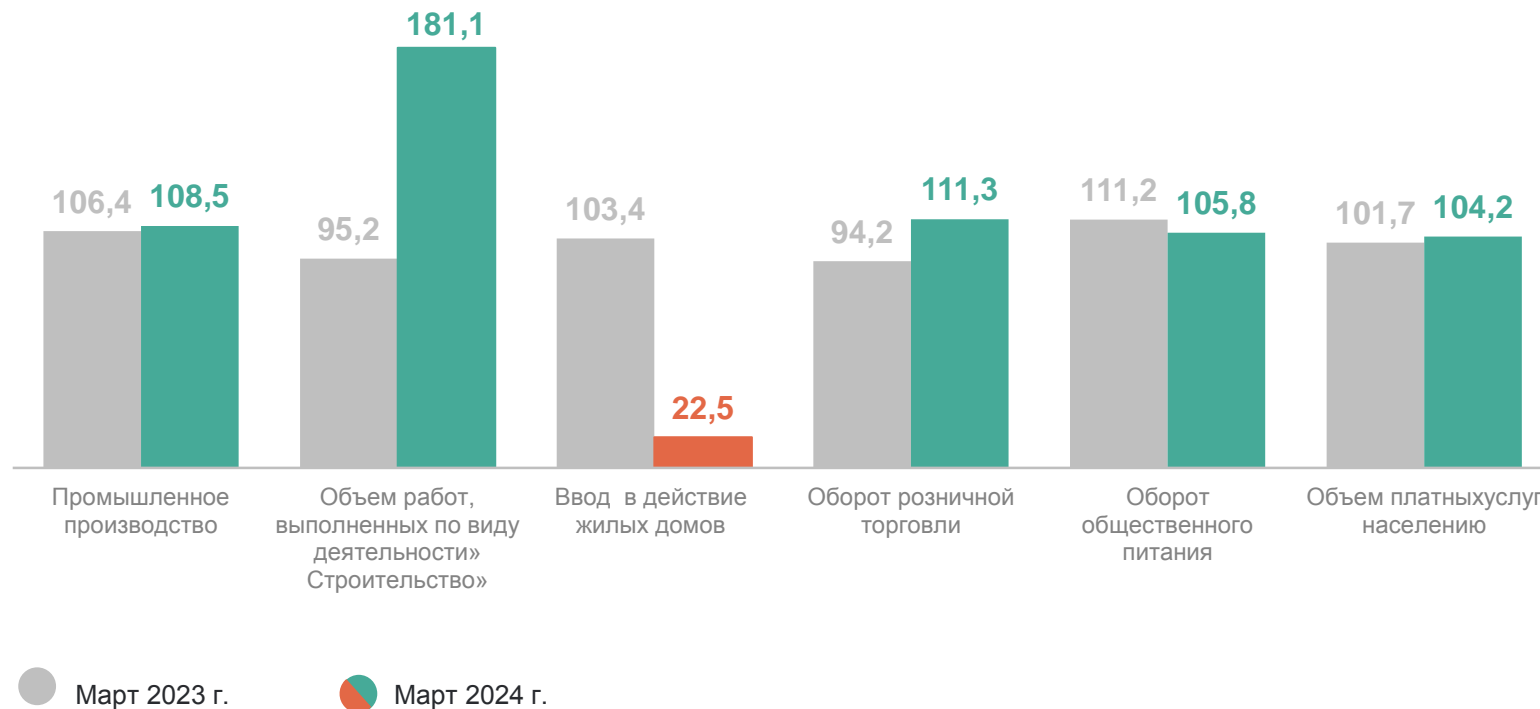
Объем работ, выполненных по виду деятельности «Строительство» **143,6**

Ввод в действие жилых домов **38,4**

Оборот розничной торговли **110,7**

Оборот общественного питания **105,2**

Объем платных услуг населению **106,1**



# ИНДЕКСЫ ПРОМЫШЛЕННОГО ПРОИЗВОДСТВА ПО ВИДАМ ДЕЯТЕЛЬНОСТИ

РЯЗАНЬСТАТ

к соответствующему периоду предыдущего года, %

январь–март 2024 г.

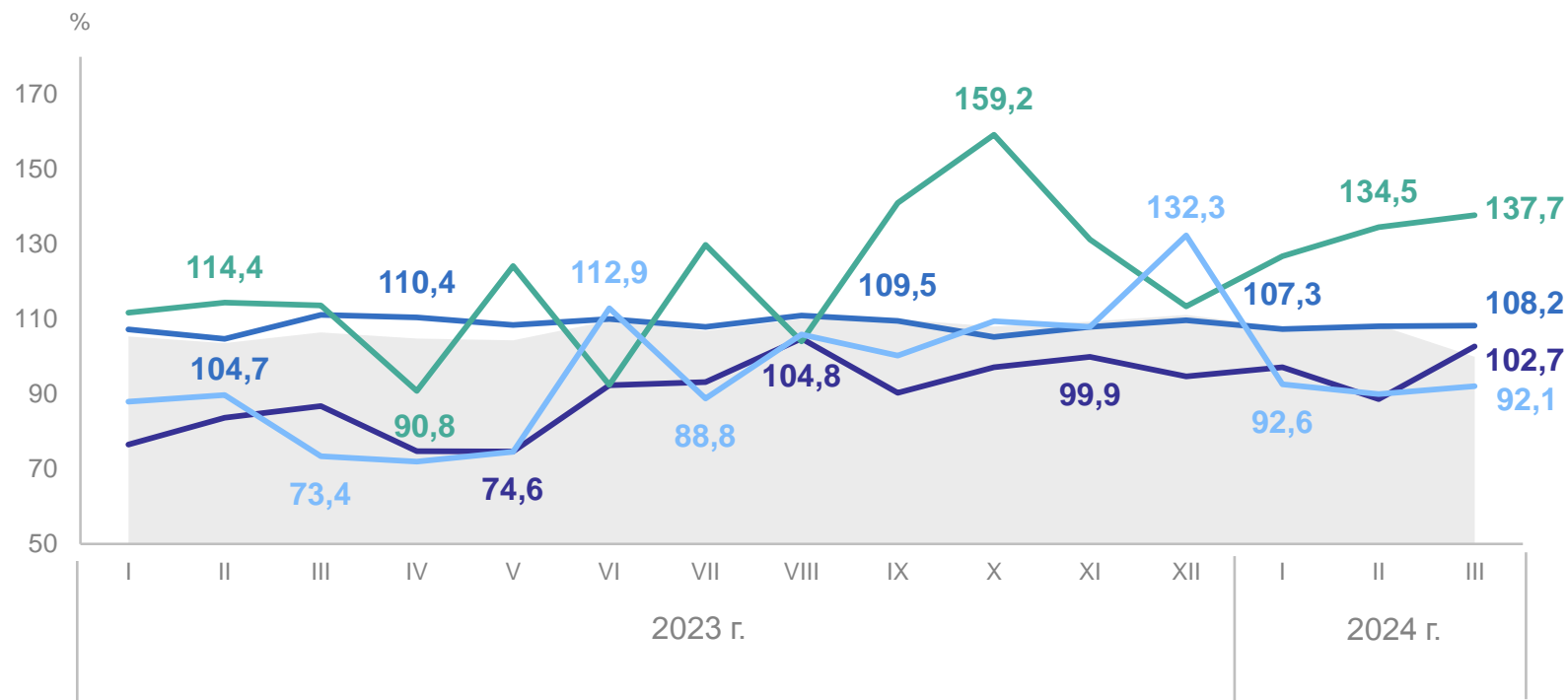
Индекс промышленного производства **108,1**

Добыча полезных ископаемых **96,8**

Обработывающие производства **107,7**

Обеспечение электрической энергией, газом и паром; кондиционирование воздуха **132,3**

Водоснабжение; водоотведение, организация сбора и утилизация отходов **91,6**



- Индекс промышленного производства
- Добыча полезных ископаемых
- Обработывающие производства
- Обеспечение электрической энергией, газом и паром; кондиционирование воздуха
- Водоснабжение; водоотведение, организация сбора и утилизация отходов, деятельность по ликвидации загрязнений

# СОСТОЯНИЕ ЖИВОТНОВОДСТВА

в сельскохозяйственных организациях

РЯЗАНЬСТАТ

январь–март 2024 г.

## Производство продукции животноводства



Скот и птица на убой  
(в живом весе)

**25,8** ТЫС.  
ТОНН

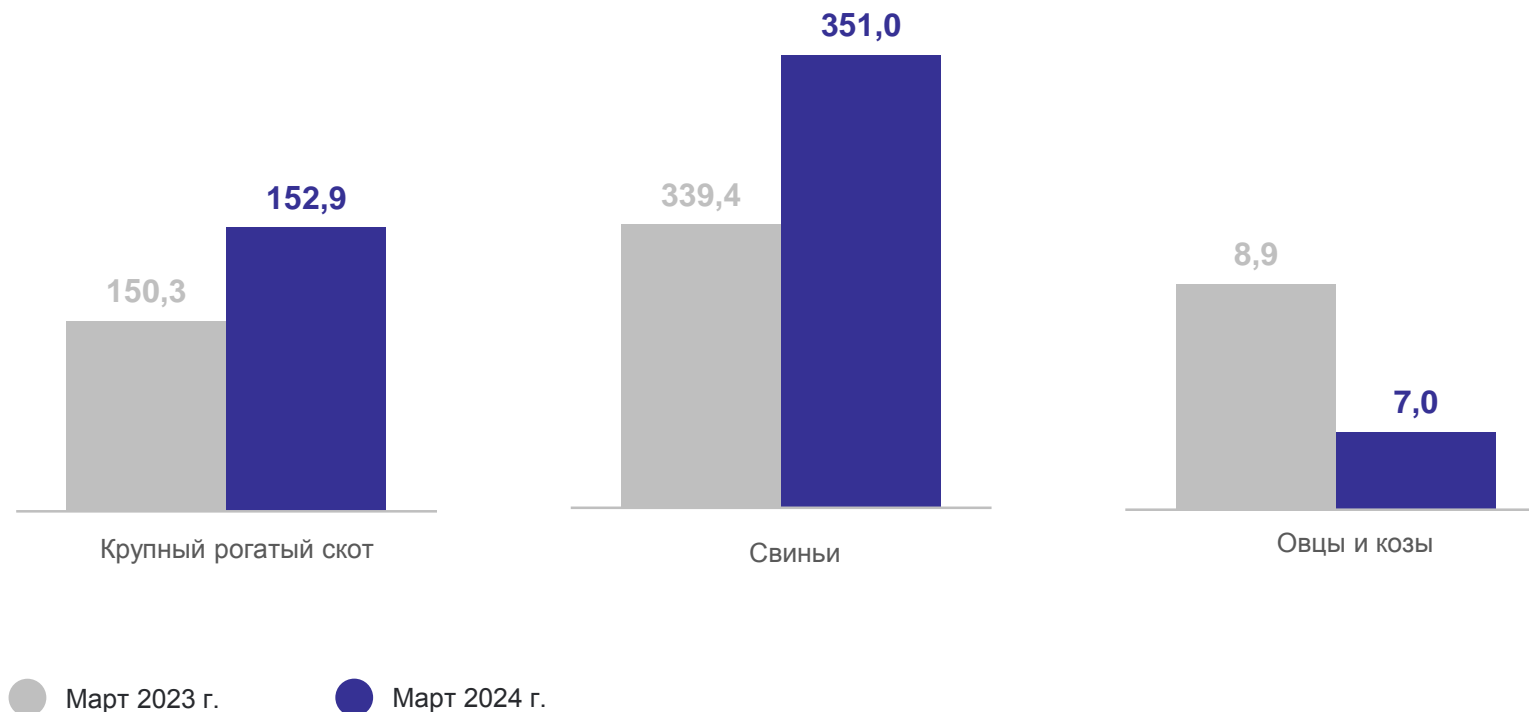


Молоко

**150,9** ТЫС.  
ТОНН

## Поголовье скота

на конец месяца, тыс. голов



● Март 2023 г.

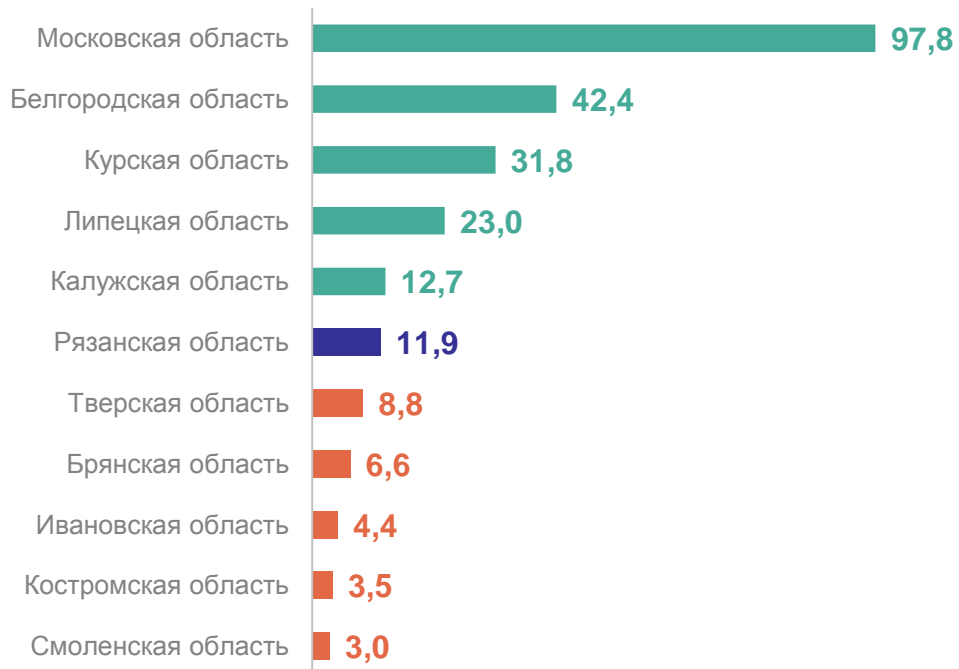
● Март 2024 г.

# ОБЪЕМ РАБОТ, ВЫПОЛНЕННЫХ ПО ВИДУ ДЕЯТЕЛЬНОСТИ «СТРОИТЕЛЬСТВО»

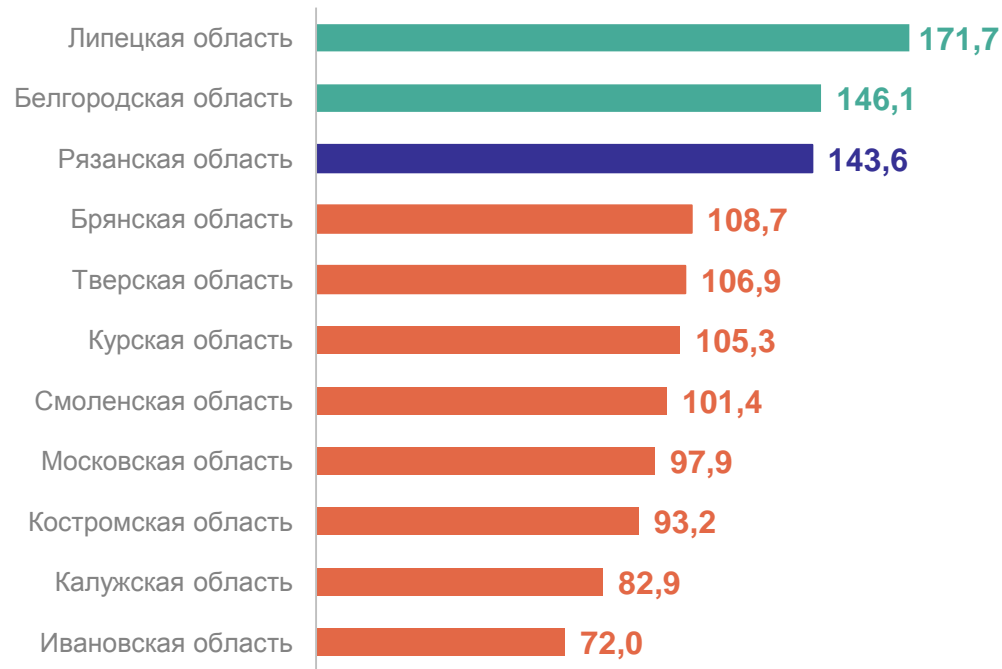
РЯЗАНЬСТАТ

среди субъектов ЦФО, январь–март 2024 г.

Объем выполненных работ, млрд рублей



Индекс физического объема к январю–марту 2023 г., %



9

субъектов ЦФО  
объем **больше**, чем  
по Рязанской области

8

субъектов ЦФО  
объем **меньше**, чем  
по Рязанской области

2

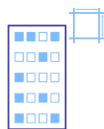
субъекта ЦФО  
значение индекса  
**больше**, чем  
по Рязанской области

15

субъектов ЦФО  
значение индекса  
**меньше**, чем  
по Рязанской области

# СТРОИТЕЛЬСТВО ЖИЛЫХ ДОМОВ

тыс. кв. м общей площади, январь–март 2024 г.



Общий объем жилищного строительства

96,6

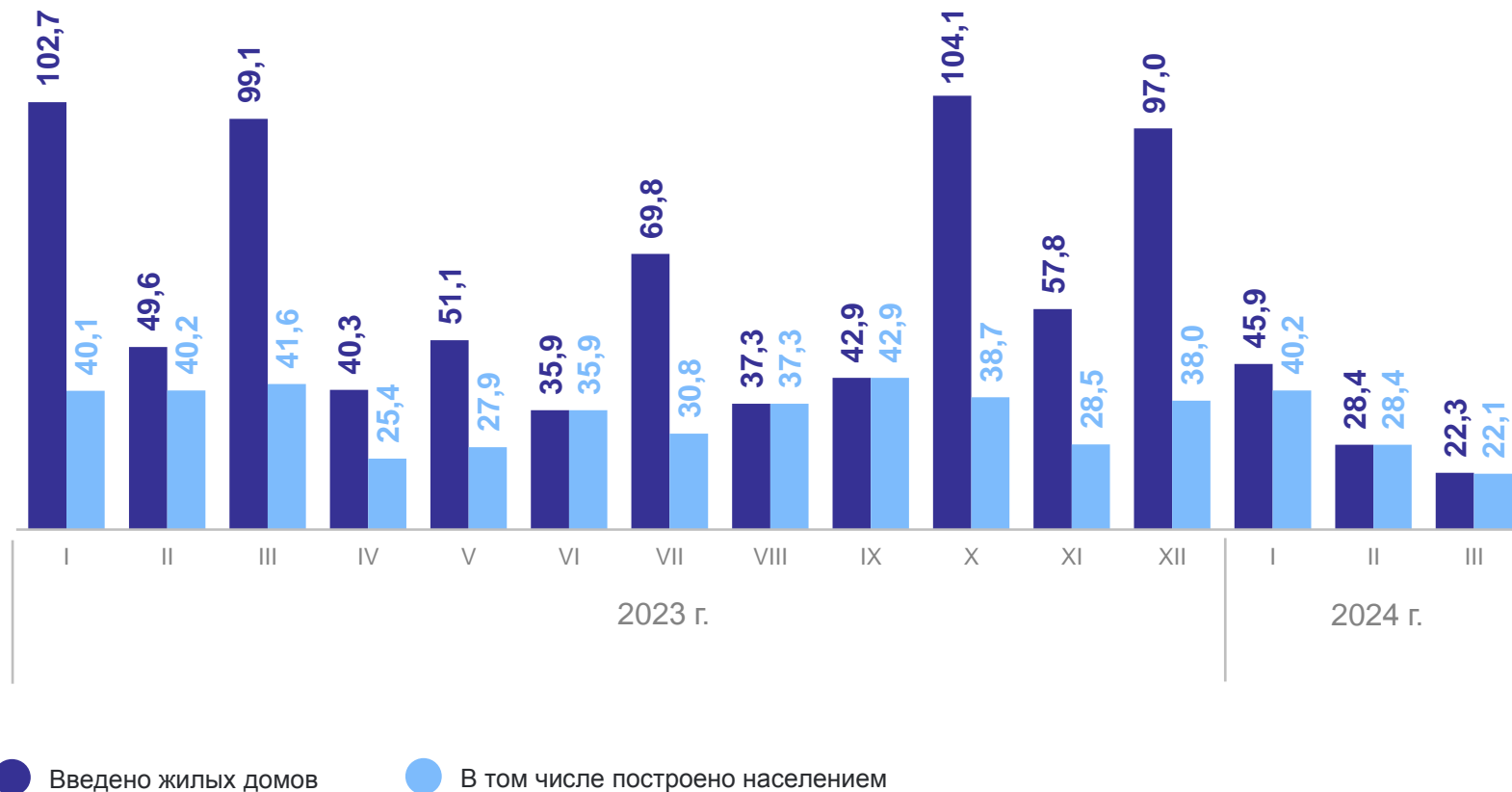
тыс. кв. м  
общей  
площади



В том числе построено населением

90,7

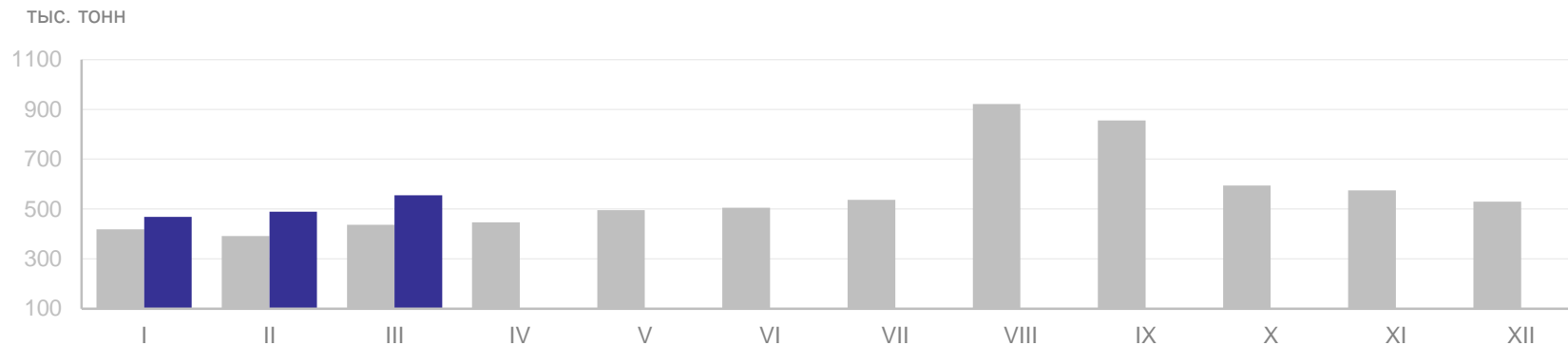
тыс. кв. м  
общей  
площади



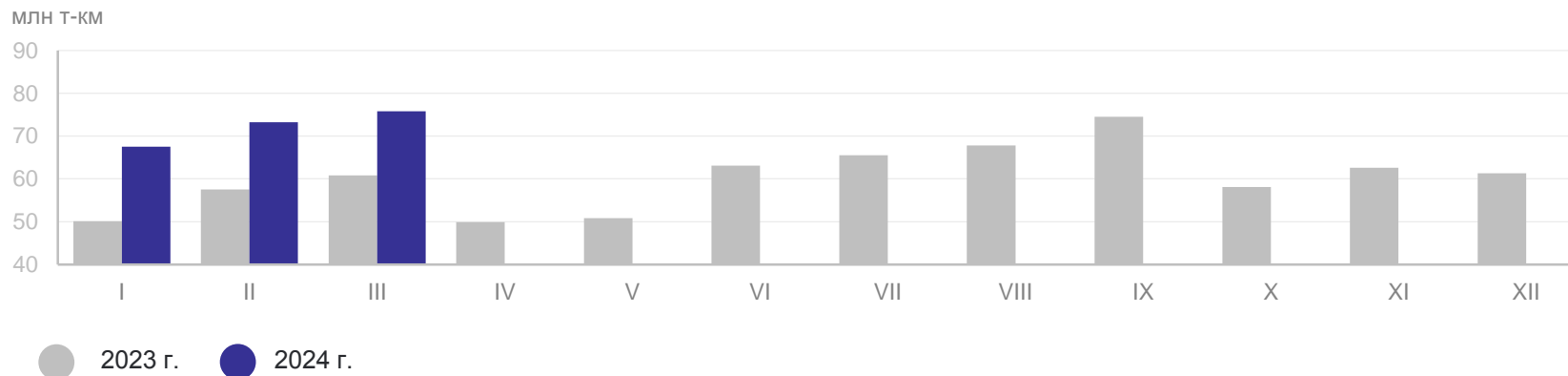


# ПЕРЕВОЗКА ГРУЗОВ И ГРУЗОБОРОТ АВТОМОБИЛЬНОГО ТРАНСПОРТА\*

## Динамика перевозок грузов



## Динамика грузооборота



январь–март 2024 г.

Перевезено грузов  
**1511,8** тыс. тонн

к январю–марту 2023 г.

**121,3%**

Грузооборот

**216,5** млн т-км

к январю–марту 2023 г.

**128,6%**

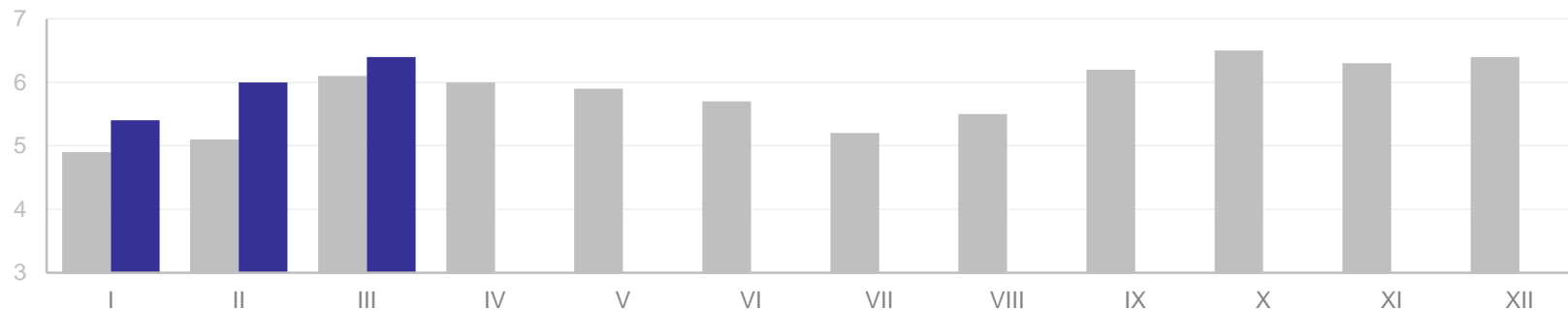
\*По крупным и средним организациям всех видов экономической деятельности с численностью работников более 15 человек.

# ПЕРЕВОЗКА ПАССАЖИРОВ И ПАССАЖИРОБОРОТ АВТОМОБИЛЬНОГО ТРАНСПОРТА

РЯЗАНЬСТАТ

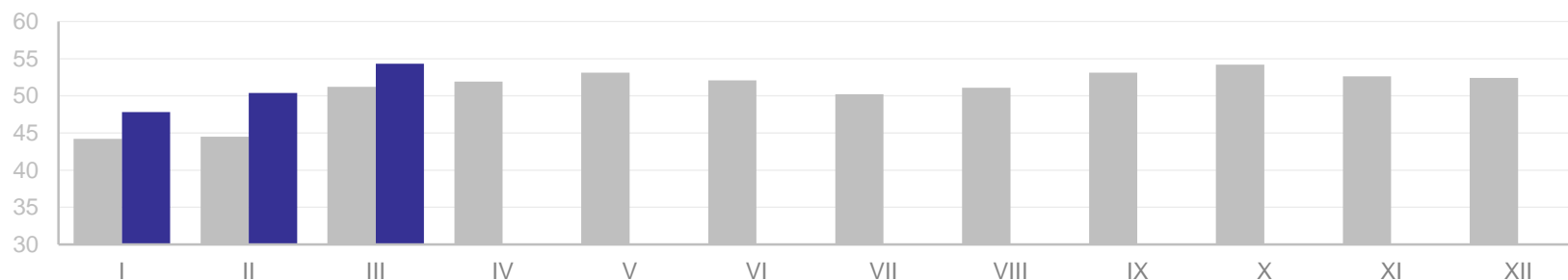
## Динамика перевозок пассажиров

млн человек



## Динамика пассажирооборота

млн пасс.-км



● 2023 г. ● 2024 г.

январь–март 2024 г.

Перевезено пассажиров

**17,7** млн человек

к январю–марту 2023 г.

**109,6%**

Пассажирооборот

**152,5** млн пасс.-км

к январю–марту 2023 г.

**109,1%**

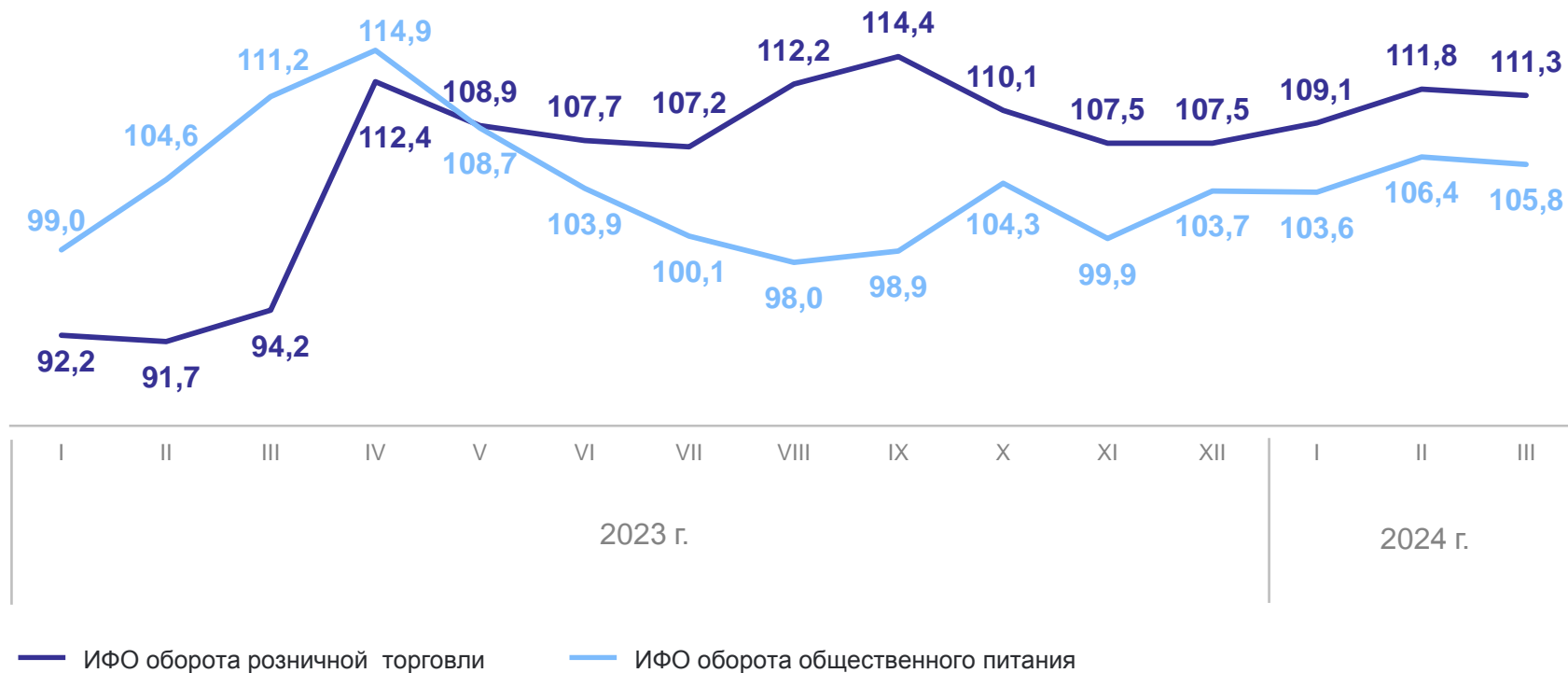
# 2

## Рынки товаров и услуг

# ОБОРОТ РОЗНИЧНОЙ ТОРГОВЛИ И ОБЩЕСТВЕННОГО ПИТАНИЯ

к соответствующему периоду предыдущего года, %

РЯЗАНЬСТАТ



январь–март 2024 г.

Оборот розничной торговли

**75,6** млрд рублей

к январю–марту 2023 г.  
в сопоставимых ценах

**110,7%**

Оборот общественного питания

**3,3** млрд рублей

к январю–марту 2023 г.  
в сопоставимых ценах

**105,2%**

# СТРУКТУРА ПЛАТНЫХ УСЛУГ НАСЕЛЕНИЮ

январь–март 2024 г.

РЯЗАНЬСТАТ



# 3

## Цены



# ИНДЕКСЫ ЦЕН В СЕКТОРАХ ЭКОНОМИКИ

март 2024 года, в % к декабрю предыдущего года

РЯЗАНЬСТАТ



Индекс  
потребительских  
цен

101,7



Индекс цен  
производителей  
промышленных  
товаров

104,0



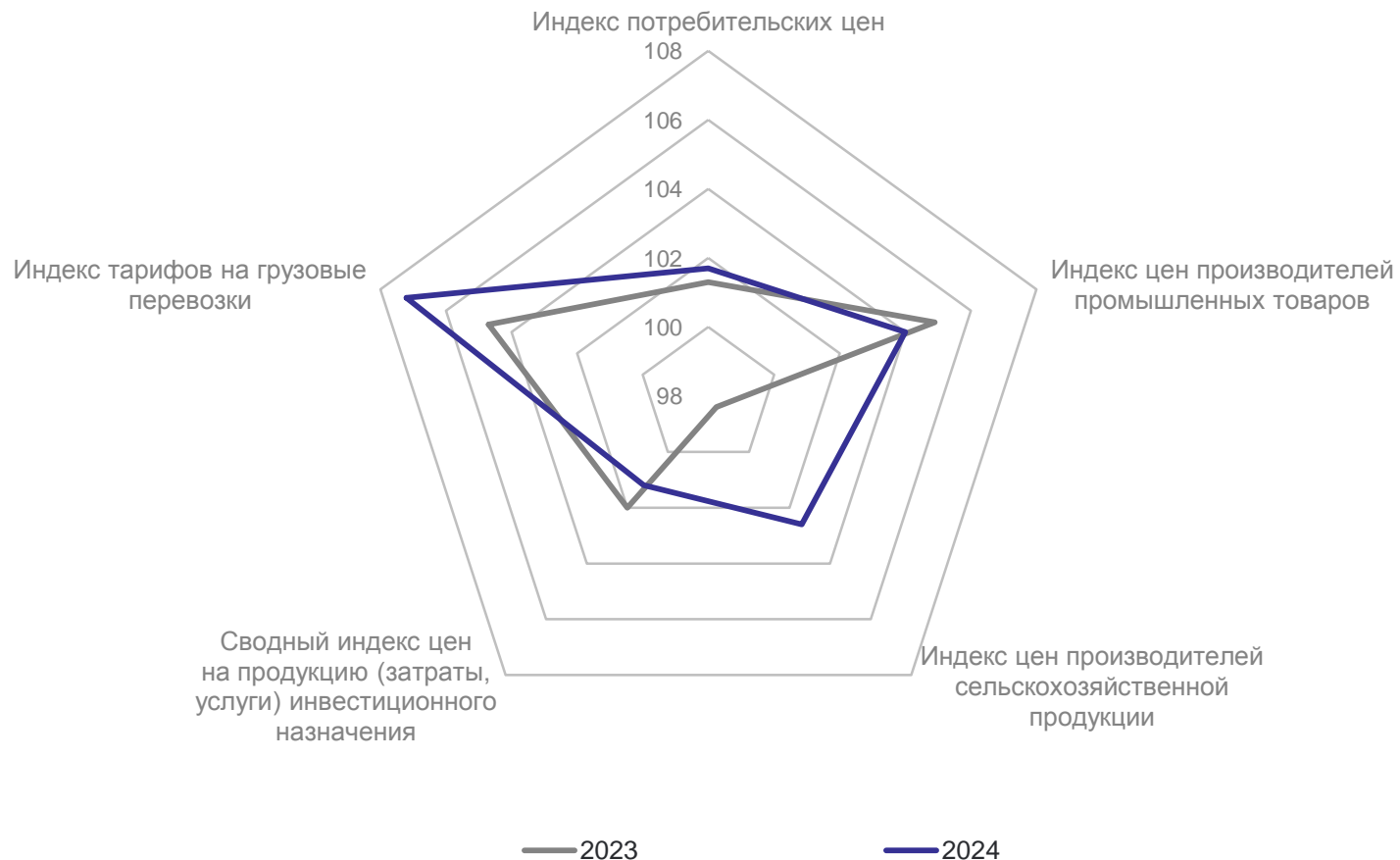
Индекс цен  
производителей  
сельскохозяйственной  
продукции

102,6



Сводный индекс цен  
на продукцию (затраты,  
услуги) инвестиционного  
назначения

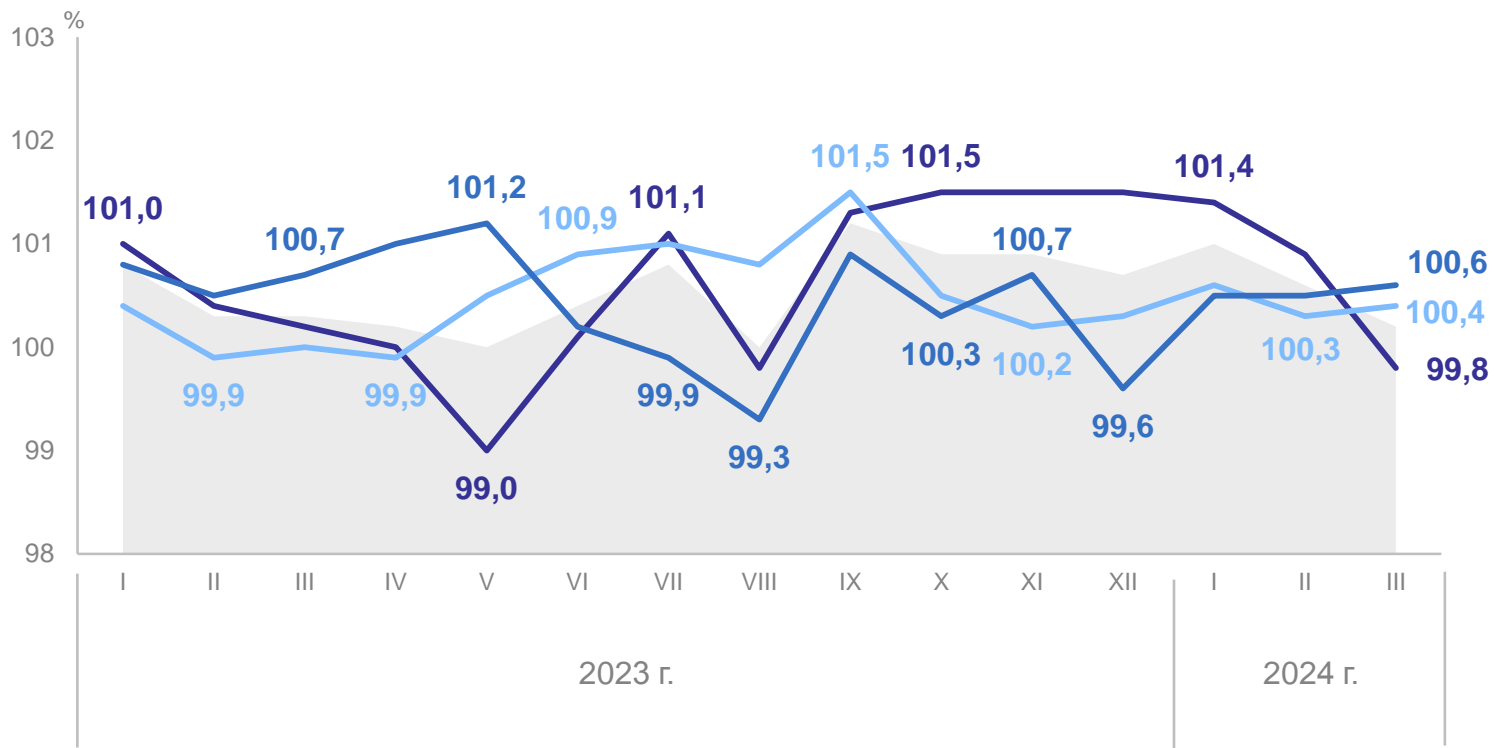
101,2



# ИНДЕКСЫ ПОТРЕБИТЕЛЬСКИХ ЦЕН

РЯЗАНЬСТАТ

К предыдущему месяцу



март 2024 г. в % к февралю 2024 г.

**ИПЦ** **100,2**

Продовольственные товары **99,8**

Непродовольственные товары **100,4**

Услуги **100,6**

Базовый ИПЦ **100,4**



# 4

## Финансы организаций

# ДОЛЯ ПРИБЫЛЬНЫХ ОРГАНИЗАЦИЙ

январь–февраль 2024 г., %

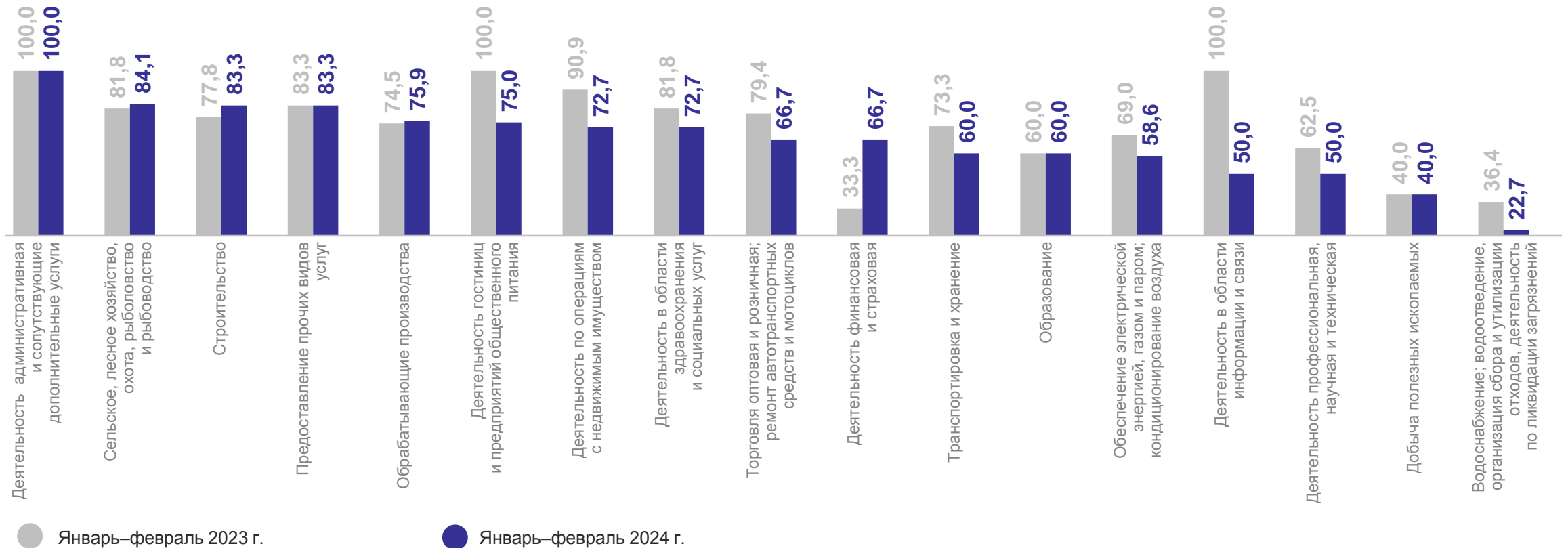
РЯЗАНЬСТАТ

283

Количество организаций,  
получивших прибыль

69,4%

в целом  
по Рязанской области

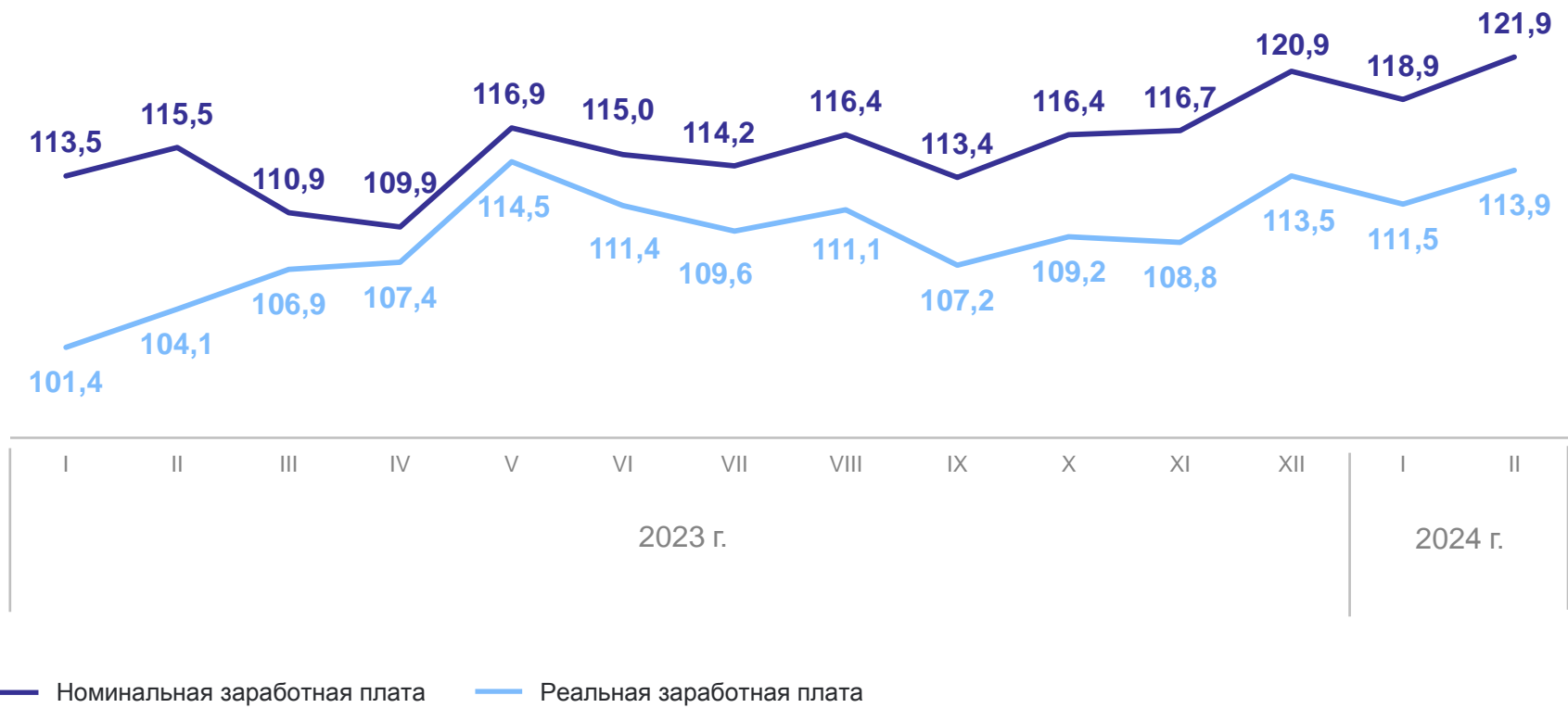


5

Оплата труда

# СРЕДНЕМЕСЯЧНАЯ НОМИНАЛЬНАЯ НАЧИСЛЕННАЯ ЗАРАБОТНАЯ ПЛАТА РАБОТНИКОВ ОРГАНИЗАЦИЙ

к соответствующему периоду предыдущего года, %



январь–февраль 2024 г.  
**55 990,5** рублей  
 к январю–февралю 2023 г.  
**120,6%**

февраль 2024 г.  
**56 900,7** рублей  
 к февралю 2023 г.  
**121,9%**