



ТЕРРИТОРИАЛЬНЫЙ ОРГАН
ФЕДЕРАЛЬНОЙ СЛУЖБЫ
ГОСУДАРСТВЕННОЙ СТАТИСТИКИ
ПО РЯЗАНСКОЙ ОБЛАСТИ

СОЦИАЛЬНО-ЭКОНОМИЧЕСКОЕ ПОЛОЖЕНИЕ

08.04.2024

Отдел сводных статистических работ
и общественных связей

СОДЕРЖАНИЕ

Производство товаров и услуг	3
Рынки товаров и услуг	11
Цены	14
Оплата труда	17

1

Производство товаров и услуг

ИНДЕКСЫ ОСНОВНЫХ ЭКОНОМИЧЕСКИХ ПОКАЗАТЕЛЕЙ

к соответствующему периоду предыдущего года, %

РЯЗАНЬСТАТ

январь–февраль 2024 г.

Промышленное
производство **108,0**

Объем работ, выполненных
по виду деятельности
«Строительство» **124,9**

Ввод в действие
жилых домов **48,8**

Оборот розничной
торговли **109,6**

Оборот общественного
питания **105,0**

Объем платных услуг
населению **107,1**



ИНДЕКСЫ ПРОМЫШЛЕННОГО ПРОИЗВОДСТВА ПО ВИДАМ ДЕЯТЕЛЬНОСТИ

РЯЗАНЬСТАТ

к соответствующему периоду предыдущего года, %

январь–февраль 2024 г.

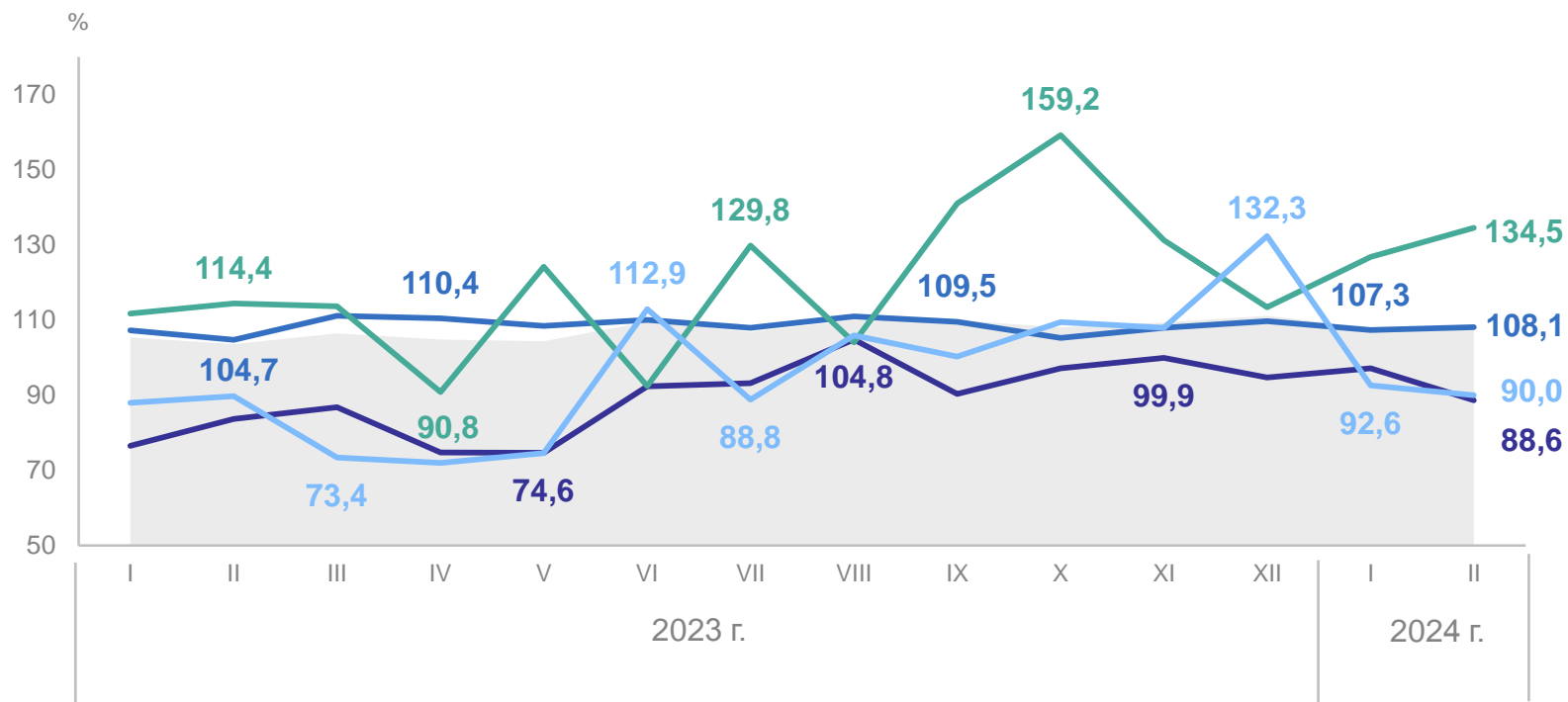
Индекс промышленного производства **108,0**

Добыча полезных ископаемых **92,2**

Обработывающие производства **107,6**

Обеспечение электрической энергией, газом и паром; кондиционирование воздуха **130,3**

Водоснабжение; водоотведение, организация сбора и утилизация отходов **91,3**



● Индекс промышленного производства

— Добыча полезных ископаемых

— Обработывающие производства

— Обеспечение электрической энергией газом и паром; кондиционирование воздуха

— Водоснабжение; водоотведение, организация сбора и утилизация отходов, деятельность по ликвидации загрязнений

СОСТОЯНИЕ ЖИВОТНОВОДСТВА

в сельскохозяйственных организациях

РЯЗАНЬСТАТ

январь–февраль 2024 г.

Производство продукции животноводства

Скот и птица на убой
(в живом весе)



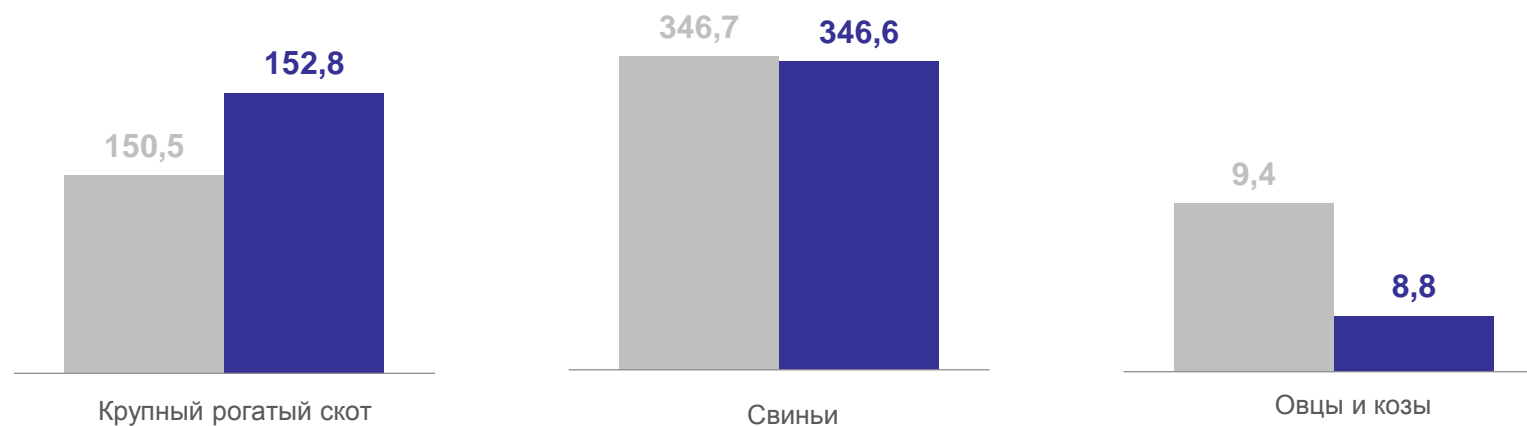
16,9 ТЫС. ТОНН

Молоко



98,1 ТЫС. ТОНН

Поголовье скота на конец месяца, тыс. голов



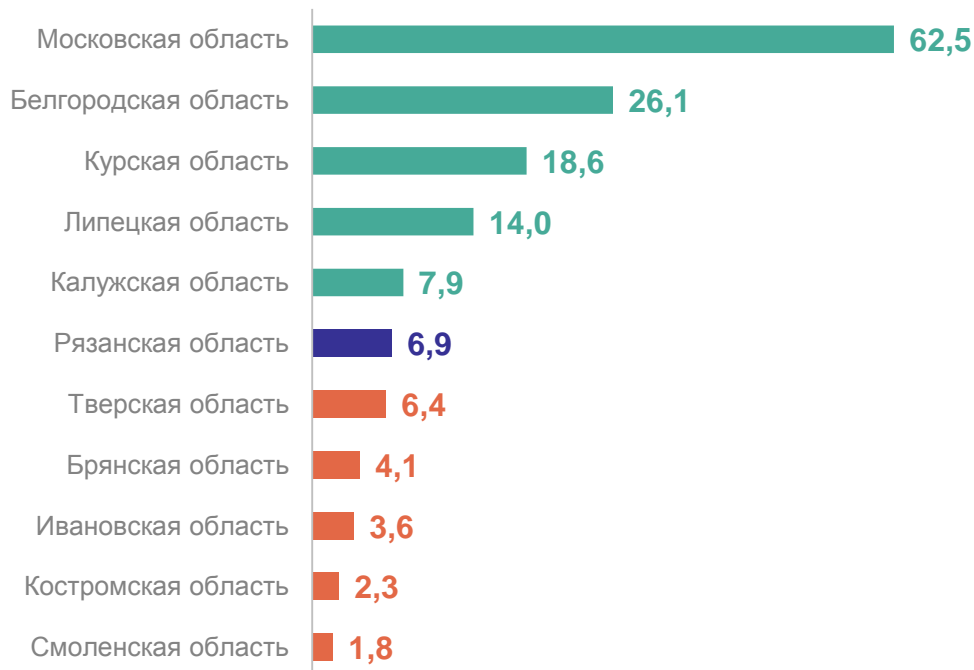
● Февраль 2023 г. ● Февраль 2024 г.

ОБЪЕМ РАБОТ, ВЫПОЛНЕННЫХ ПО ВИДУ ДЕЯТЕЛЬНОСТИ «СТРОИТЕЛЬСТВО»

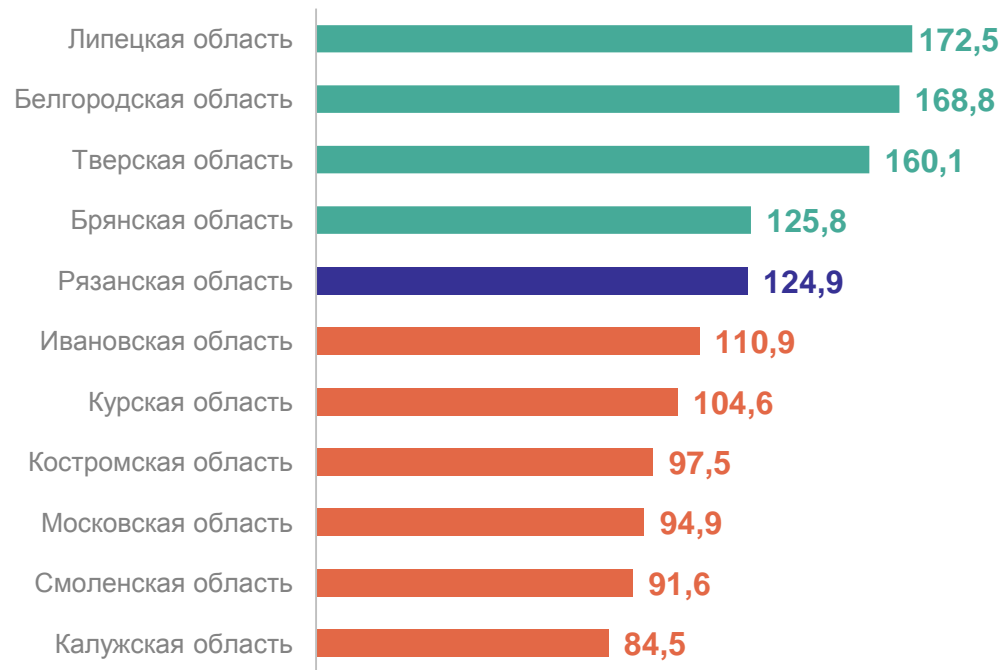
РЯЗАНЬСТАТ

среди субъектов ЦФО, январь–февраль 2024 г.

Объем выполненных работ, млрд рублей



Индекс физического объема к январю–февралю 2023 г., %



9

субъектов ЦФО
объем **больше**, чем
по Рязанской области

8

субъектов ЦФО
объем **меньше**, чем
по Рязанской области

6

субъектов ЦФО
значение индекса
больше, чем
по Рязанской области

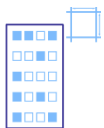
11

субъектов ЦФО
значение индекса
меньше, чем
по Рязанской области

СТРОИТЕЛЬСТВО ЖИЛЫХ ДОМОВ

тыс. кв. м общей площади, январь–февраль 2024 г.

Общий объем жилищного строительства



74,3

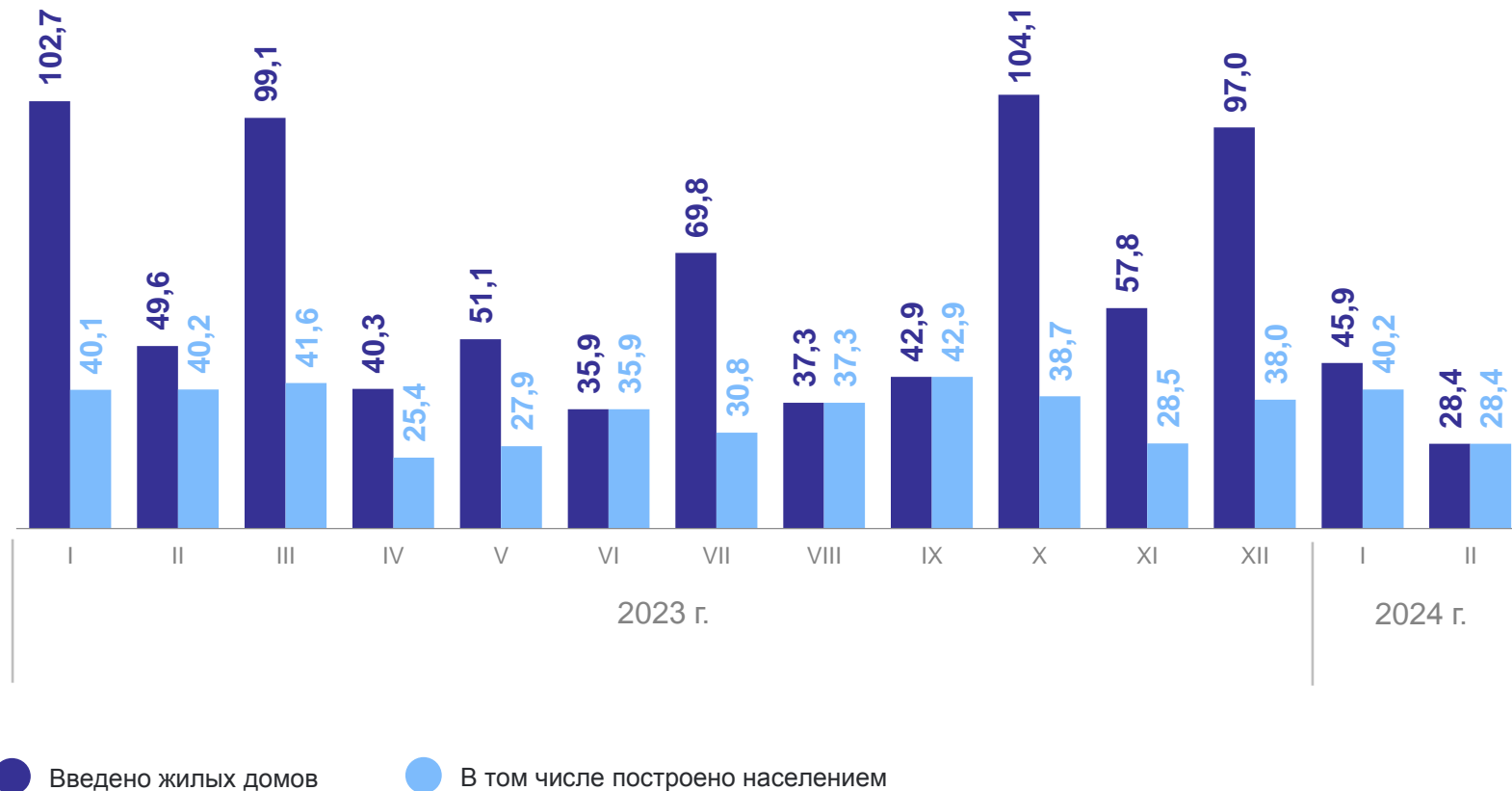
тыс. кв. м
общей
площади

В том числе построено населением



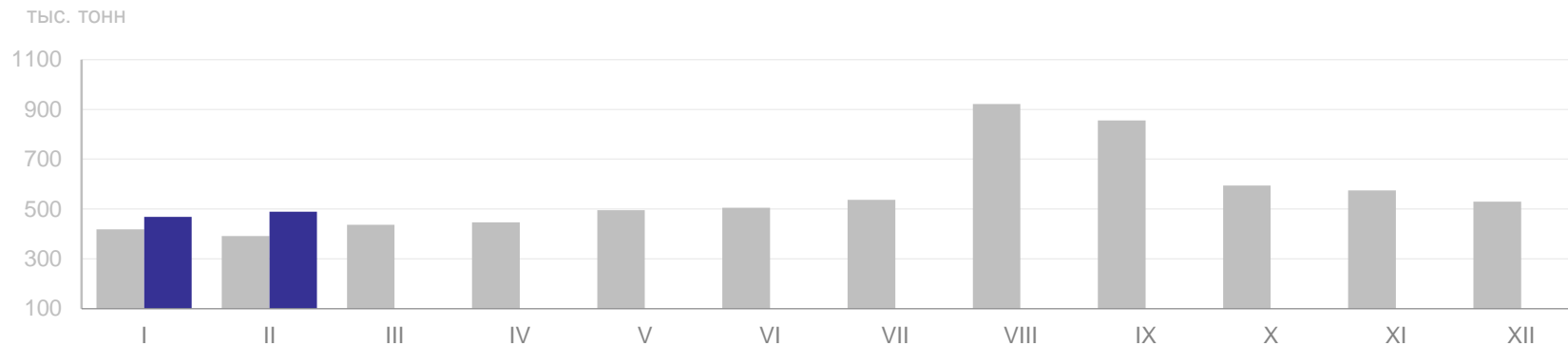
68,6

тыс. кв. м
общей
площади

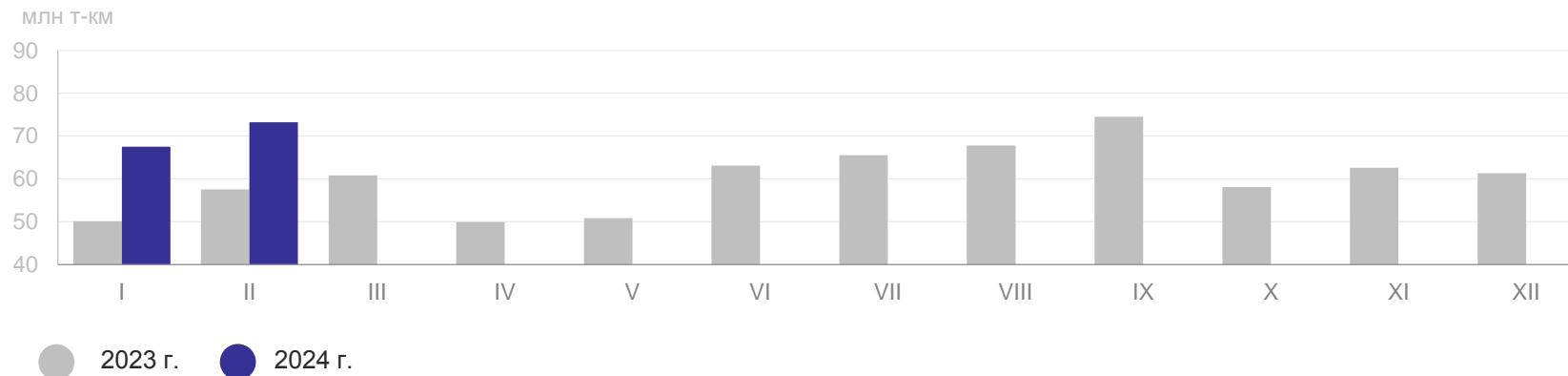


ПЕРЕВОЗКА ГРУЗОВ И ГРУЗОБОРОТ АВТОМОБИЛЬНОГО ТРАНСПОРТА*

Динамика перевозок грузов



Динамика грузооборота



январь–февраль 2024 г.

Перевезено грузов

956,9 тыс. тонн

к январю–февралю 2023 г.

118,1%

Грузооборот

140,7 млн т-км

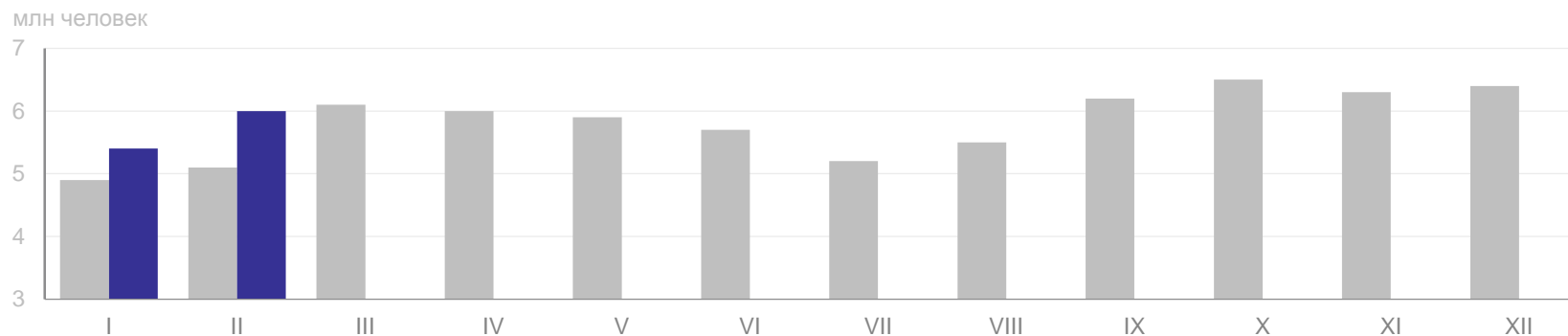
к январю–февралю 2023 г.

130,8%

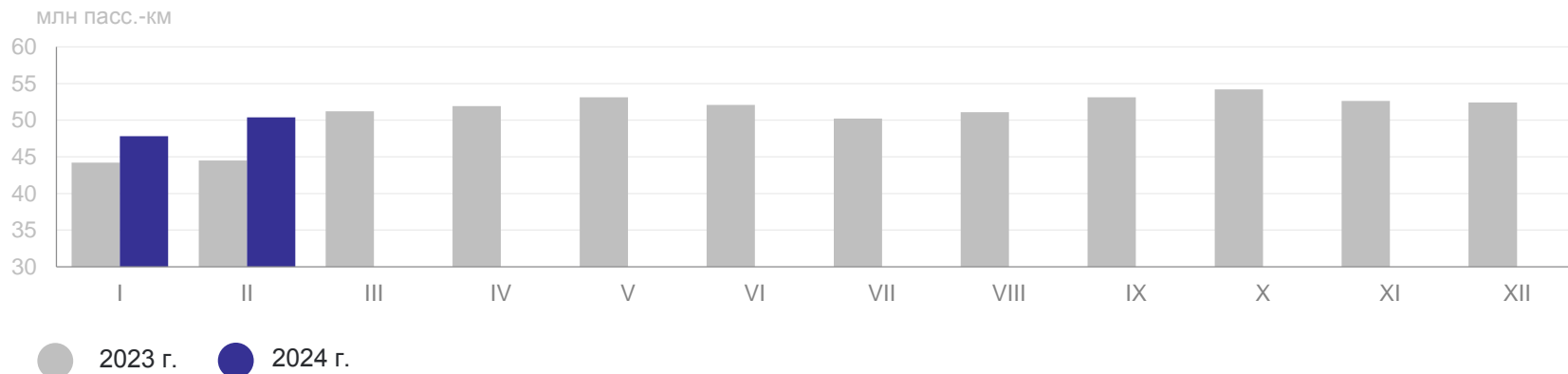
*По крупным и средним организациям всех видов экономической деятельности с численностью работников более 15 человек.

ПЕРЕВОЗКА ПАССАЖИРОВ И ПАССАЖИРОБОРОТ АВТОМОБИЛЬНОГО ТРАНСПОРТА

Динамика перевозок пассажиров



Динамика пассажирооборота



январь–февраль 2024 г.

Перевезено пассажиров

11,3 млн человек

к январю–февралю 2023 г.

112,6%

Пассажирооборот

98,2 млн пасс.-км

к январю–февралю 2023 г.

110,9%

2

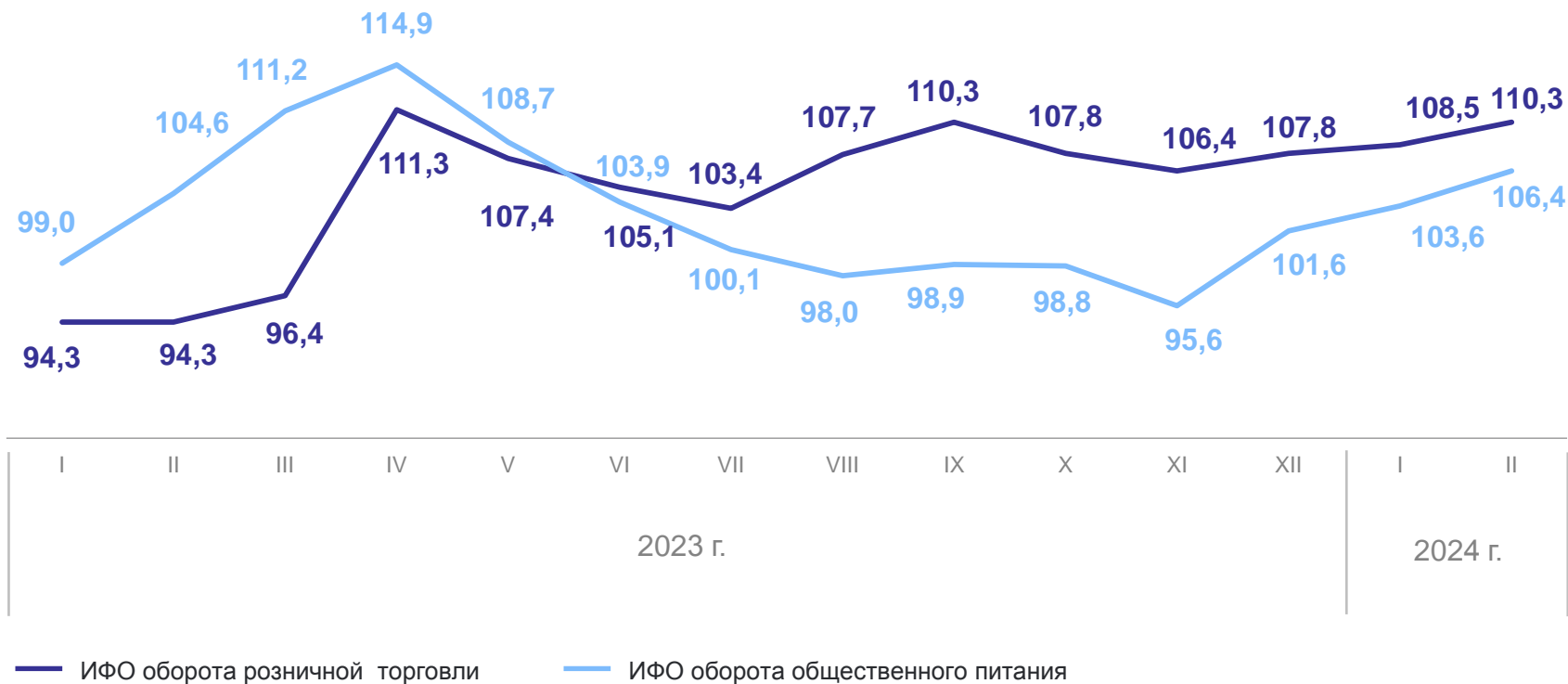
Рынки товаров и услуг



ОБОРОТ РОЗНИЧНОЙ ТОРГОВЛИ И ОБЩЕСТВЕННОГО ПИТАНИЯ

к соответствующему периоду предыдущего года, %

РЯЗАНЬСТАТ



январь–февраль 2024 г.

Оборот розничной торговли

49,7 млрд рублей

к январю–февралю 2023 г.
в сопоставимых ценах

109,6%

Оборот общественного питания

2,2 млрд рублей

к январю–февралю 2023 г.
в сопоставимых ценах

105,0%

СТРУКТУРА ПЛАТНЫХ УСЛУГ НАСЕЛЕНИЮ

январь–февраль 2024 г.

РЯЗАНЬСТАТ



3

Цены



ИНДЕКСЫ ЦЕН В СЕКТОРАХ ЭКОНОМИКИ

февраль 2024 года, в % к декабрю предыдущего года

РЯЗАНЬСТАТ



Индекс
потребительских
цен

101,6



Индекс цен
производителей
промышленных
товаров

102,3



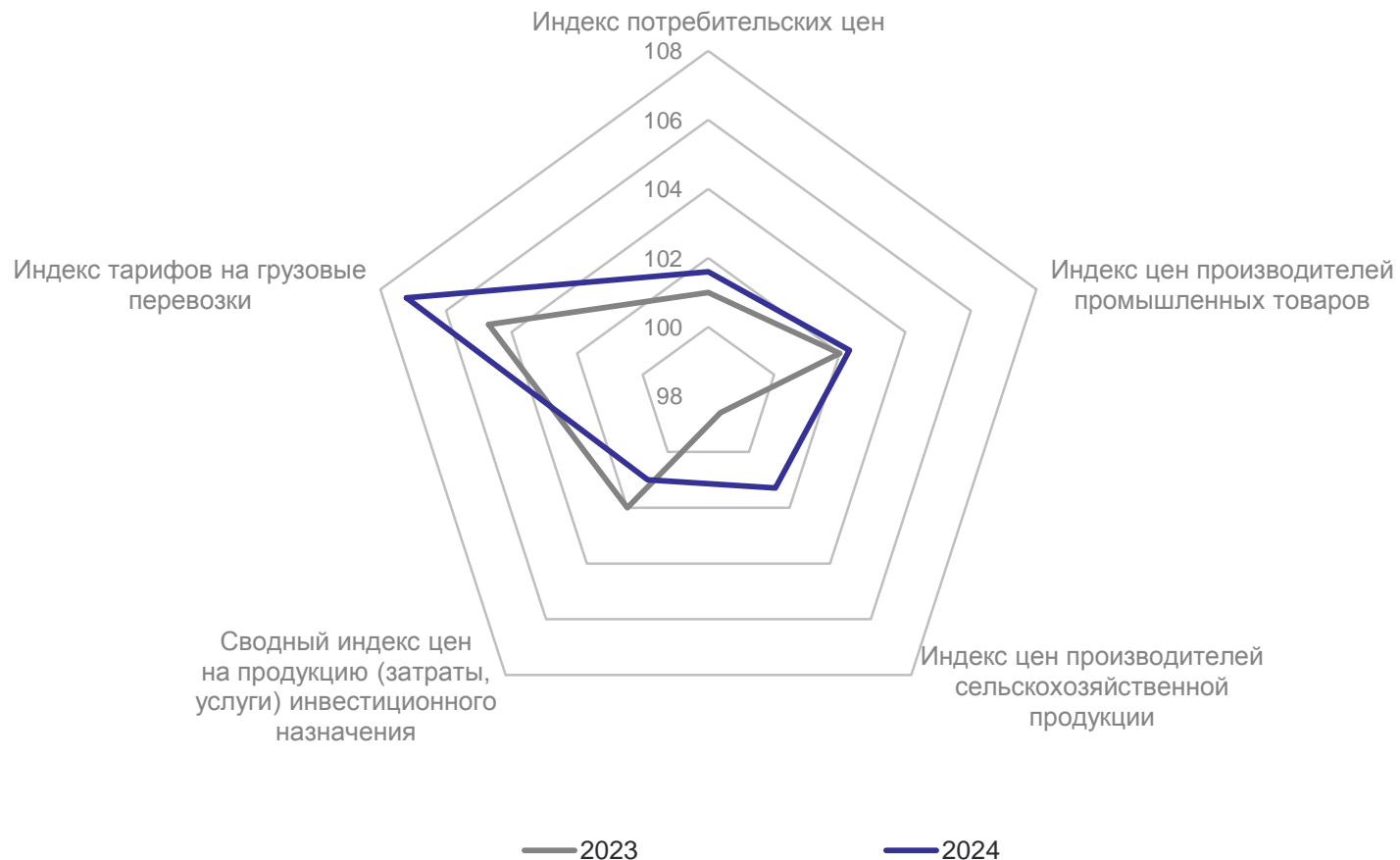
Индекс цен
производителей
сельскохозяйственной
продукции

101,3



Сводный индекс цен на
продукцию (затраты,
услуги) инвестиционного
назначения

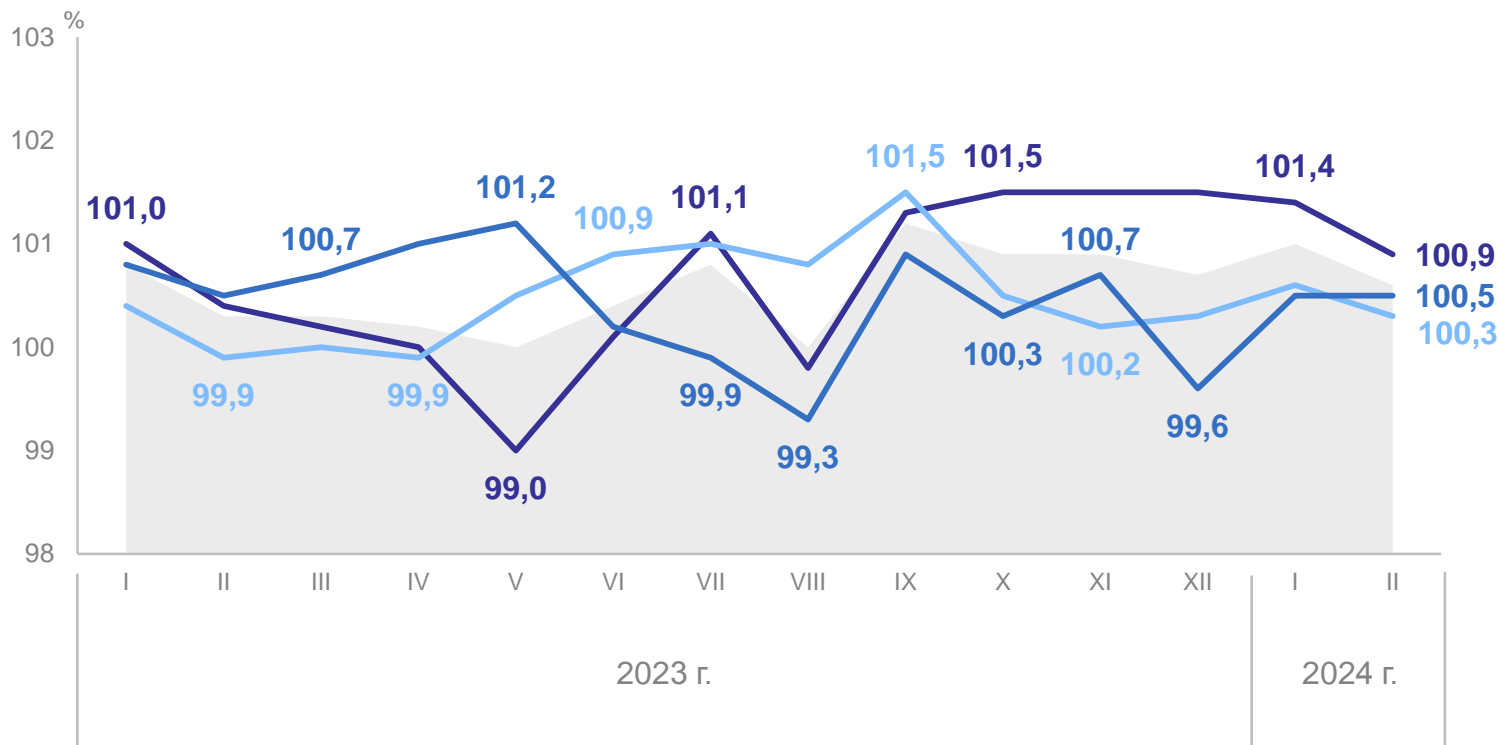
101,1



ИНДЕКСЫ ПОТРЕБИТЕЛЬСКИХ ЦЕН

РЯЗАНЬСТАТ

К предыдущему месяцу



февраль 2024 г. в % к январю 2024 г.

ИПЦ **100,6**

Продовольственные товары **100,9**

Непродовольственные товары **100,3**

Услуги **100,5**

Базовый ИПЦ **100,6**

4

Оплата труда

СРЕДНЕМЕСЯЧНАЯ НОМИНАЛЬНАЯ НАЧИСЛЕННАЯ ЗАРАБОТНАЯ ПЛАТА РАБОТНИКОВ ОРГАНИЗАЦИЙ

к соответствующему периоду предыдущего года, %



январь 2024 г.

54 952,5 рублей

к январю 2023 г.

118,9%