



ТЕРРИТОРИАЛЬНЫЙ ОРГАН  
ФЕДЕРАЛЬНОЙ СЛУЖБЫ  
ГОСУДАРСТВЕННОЙ СТАТИСТИКИ  
ПО РЯЗАНСКОЙ ОБЛАСТИ

# ПРОМЫШЛЕННОЕ ПРОИЗВОДСТВО

январь-декабрь 2023

21.02.2024

Отдел сводных статистических работ  
и общественных связей

# СОДЕРЖАНИЕ

Индекс промышленного производства	3
Объем отгруженных товаров собственного производства, выполненных работ и услуг	9
Производство отдельных видов продукции	13

1

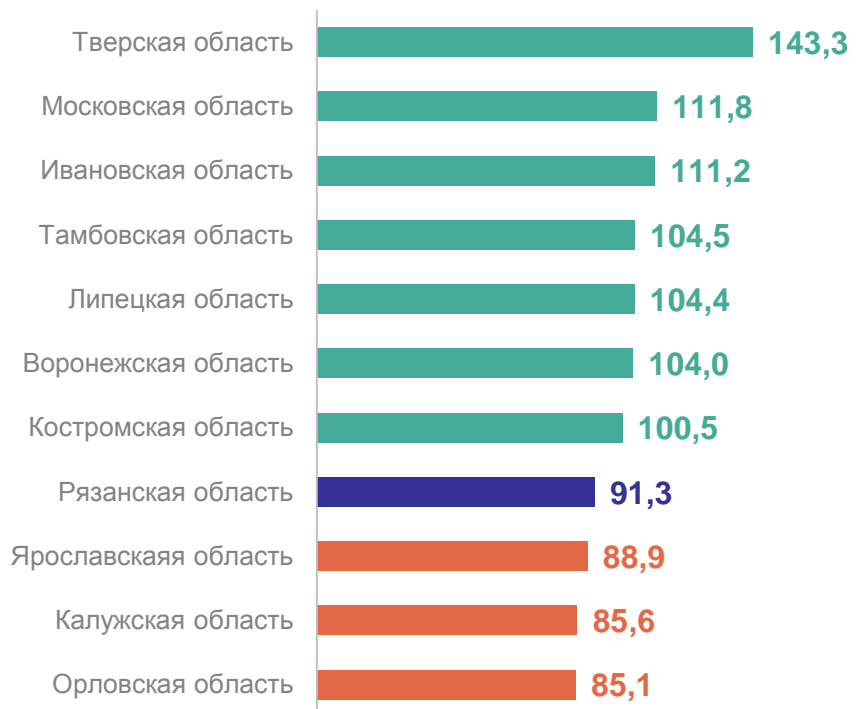
**Индекс промышленного  
производства**

# ИНДЕКС ПРОМЫШЛЕННОГО ПРОИЗВОДСТВА ПО ЦФО

РЯЗАНЬСТАТ

январь-декабрь 2023 года к январю-декабрю 2022 года, %

Регионы ЦФО с наибольшими и наименьшими значениями по добыче полезных ископаемых



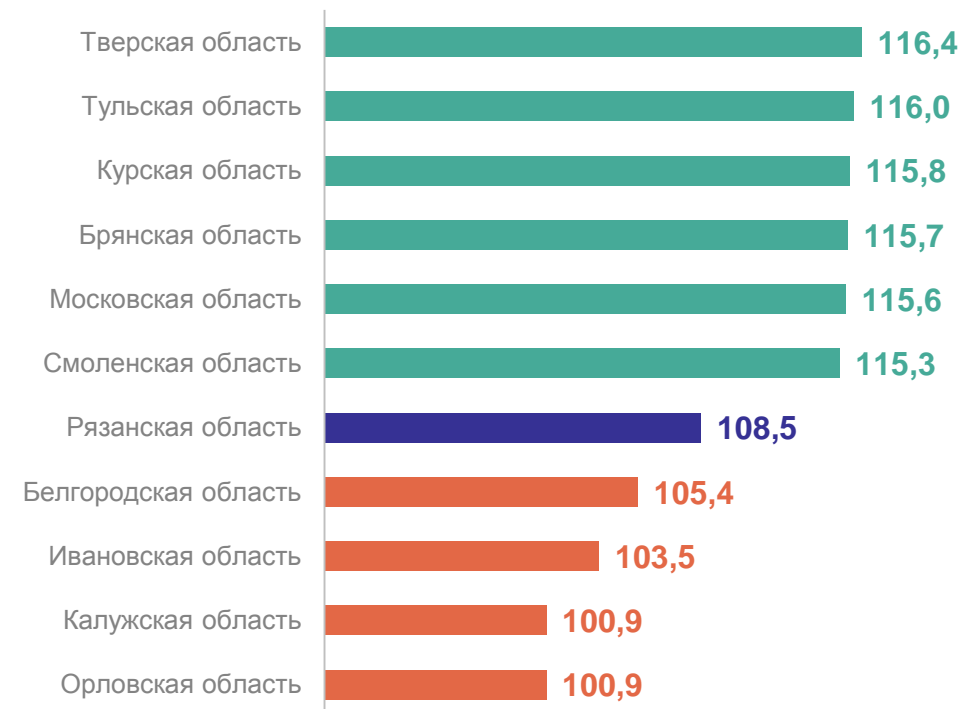
13

субъектов ЦФО  
значение индекса  
**больше**, чем  
по Рязанской области

3

субъекта ЦФО  
значение индекса  
**меньше**, чем  
по Рязанской области

Регионы ЦФО с наибольшими и наименьшими значениями по обрабатывающим производствам



11

субъектов ЦФО  
значение индекса  
**больше**, чем  
по Рязанской области

6

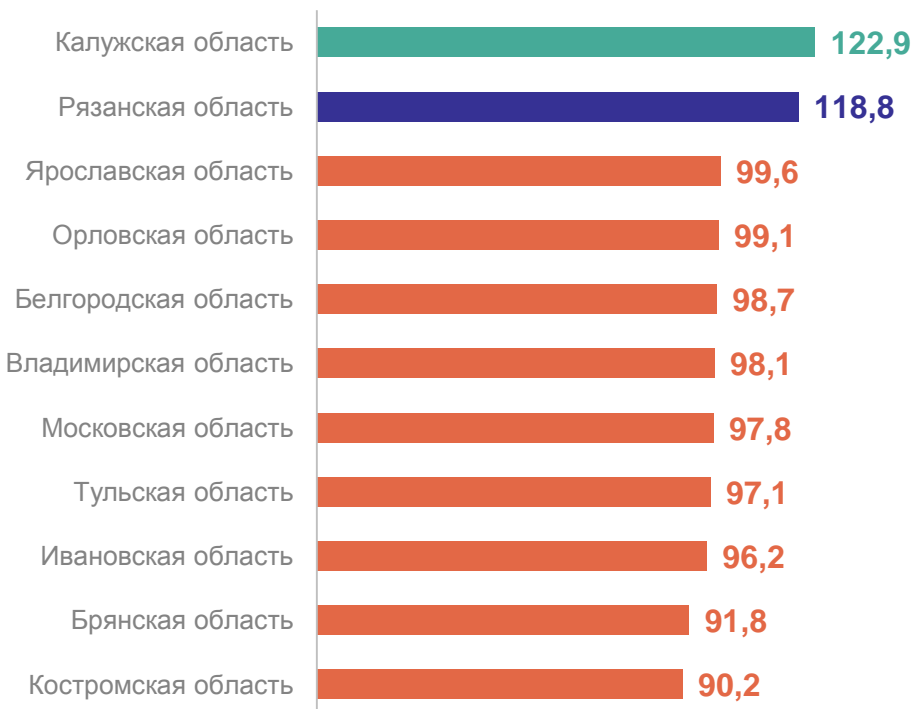
субъектов ЦФО  
значение индекса  
**меньше**, чем  
по Рязанской области

# ИНДЕКС ПРОМЫШЛЕННОГО ПРОИЗВОДСТВА ПО ЦФО

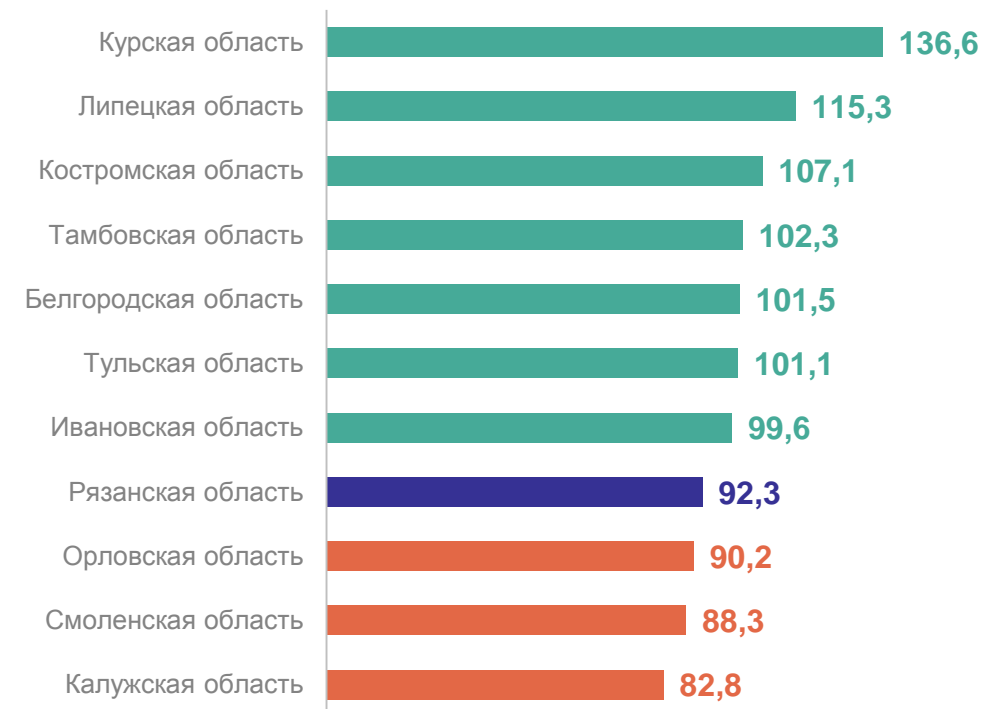
РЯЗАНЬСТАТ

январь-декабрь 2023 года к январю-декабрю 2022 года, %

Регионы ЦФО с наибольшими и наименьшими значениями по обеспечению электрической энергией, газом и паром



Регионы ЦФО с наибольшими и наименьшими значениями по водоснабжению; водоотведению, утилизации отходов



1

субъект ЦФО  
значение индекса  
**больше**, чем  
по Рязанской области

16

субъектов ЦФО  
значение индекса  
**меньше**, чем  
по Рязанской области

13

субъектов ЦФО  
значение индекса  
**больше**, чем  
по Рязанской области

4

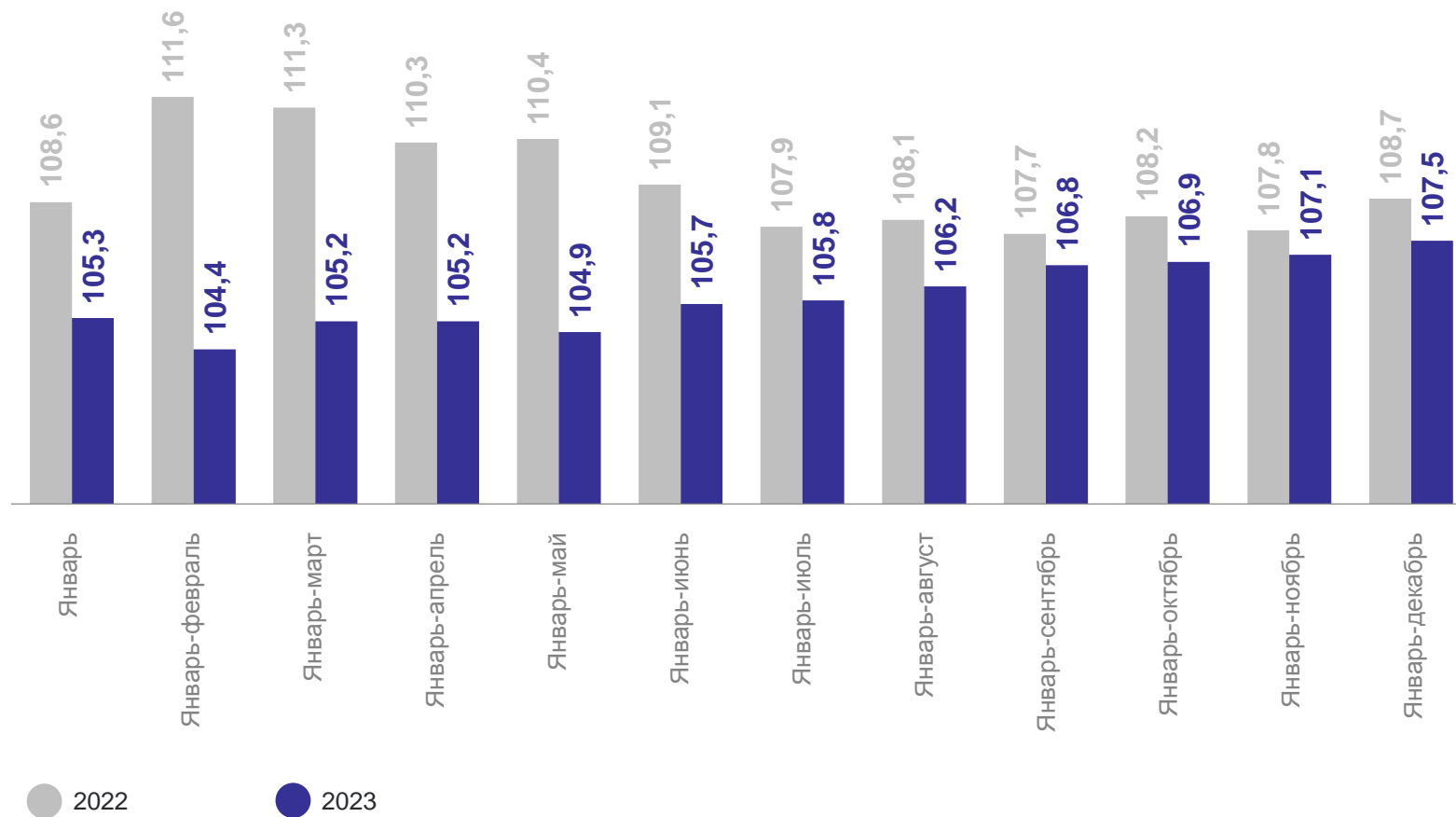
субъекта ЦФО  
значение индекса  
**меньше**, чем  
по Рязанской области

**107,5** Январь-декабрь 2023 года в % к январю-декабрю 2022 года

**111,1** Декабрь 2023 года в % к декабрю 2022 года

**113,2** Декабрь 2023 года в % к ноябрю 2023 года

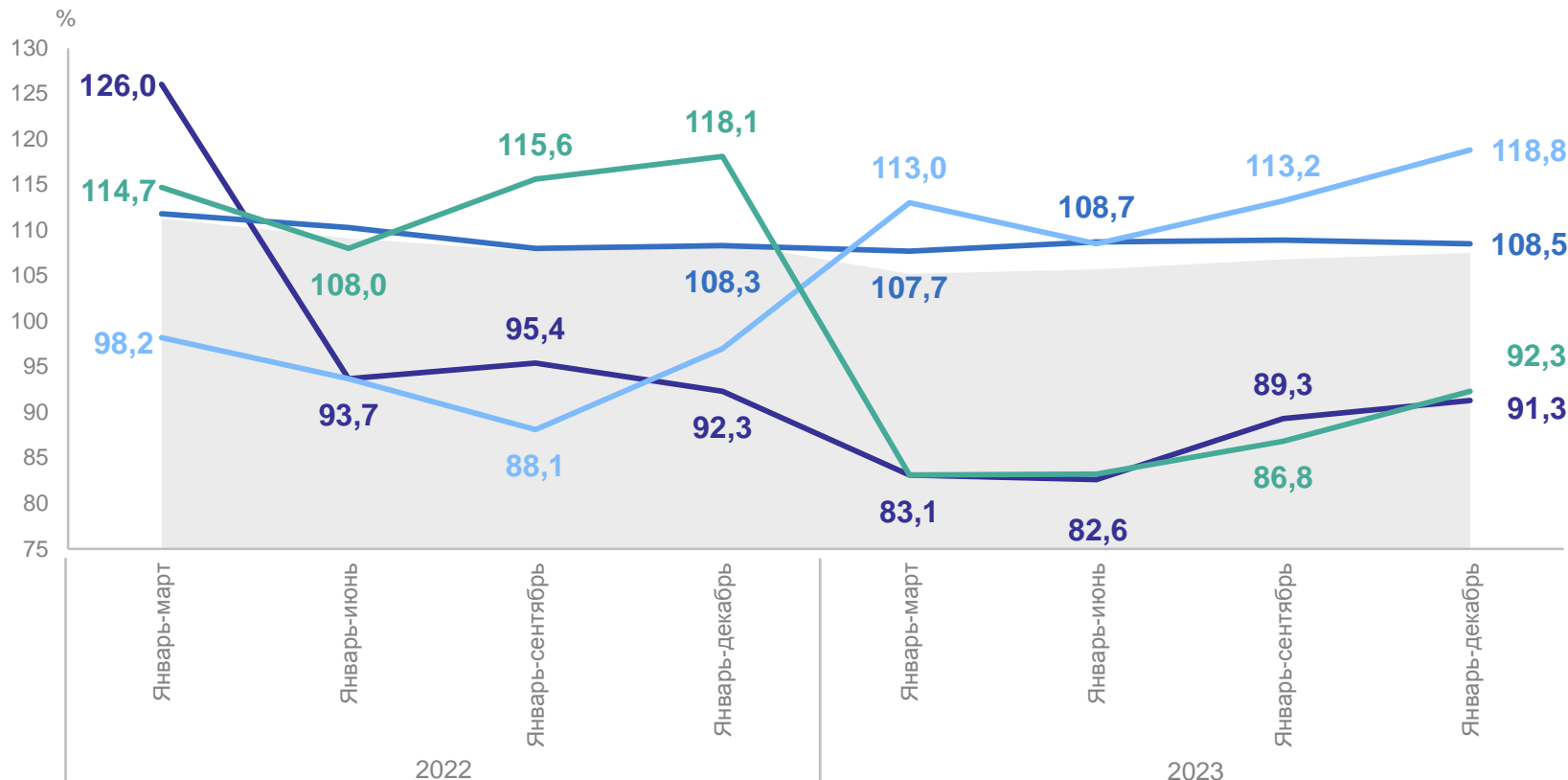
К соответствующему периоду предыдущего года, %



# ИНДЕКСЫ ПРОИЗВОДСТВА ПО ВИДАМ ДЕЯТЕЛЬНОСТИ

РЯЗАНЬСТАТ

к соответствующему периоду предыдущего года, %



январь-декабрь 2023 года

**ИПП** **107,5**

Добыча полезных ископаемых **91,3**

Обработывающие производства **108,5**

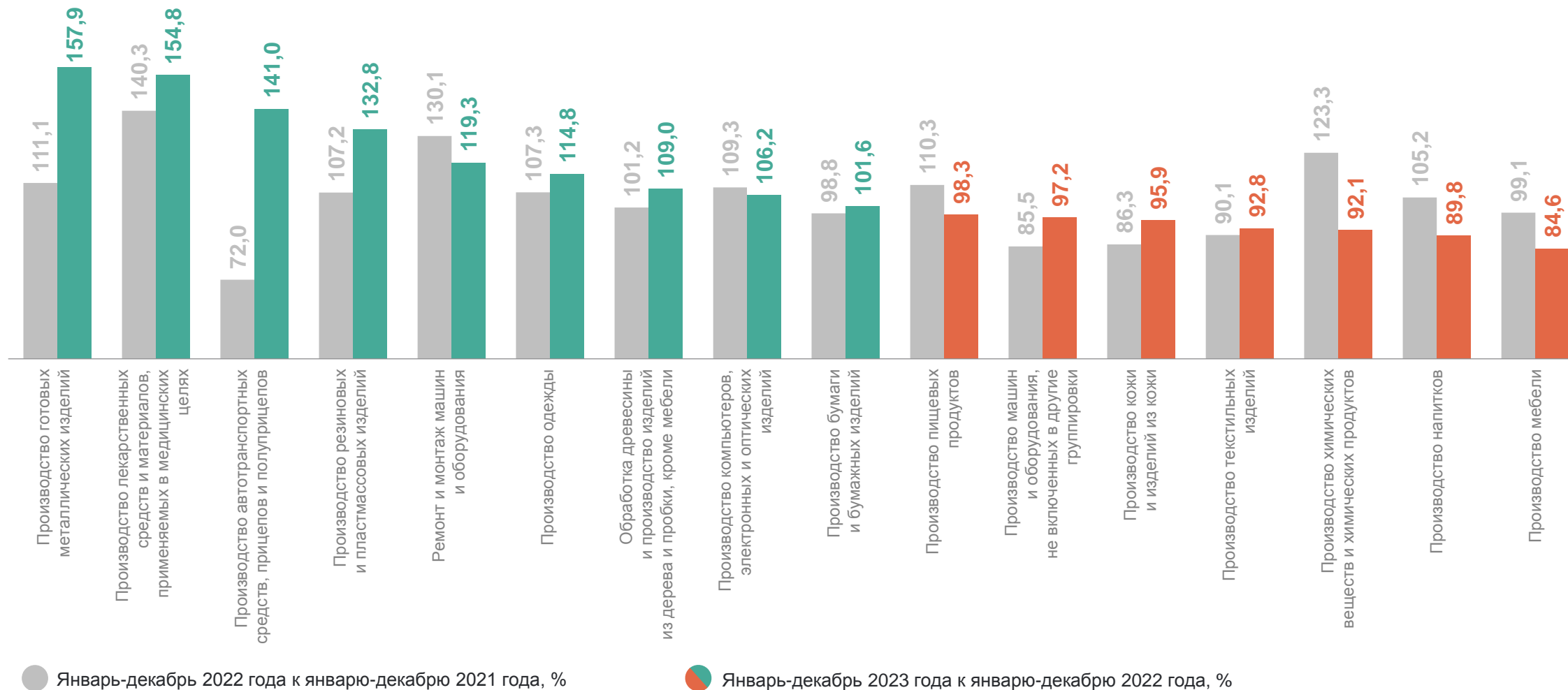
Обеспечение электрической энергией, газом и паром; кондиционирование воздуха **118,8**

Водоснабжение; водоотведение, организация сбора и утилизации отходов, деятельность по ликвидации загрязнений **92,3**

- Индекс промышленного производства
- Добыча полезных ископаемых
- Обработывающие производства
- Обеспечение электрической энергией, газом и паром; кондиционирование воздуха
- Водоснабжение; водоотведение, организация сбора и утилизации отходов, деятельность по ликвидации загрязнений

# ИНДЕКСЫ ПРОИЗВОДСТВА ПО ОСНОВНЫМ ВИДАМ ОБРАБАТЫВАЮЩИХ ПРОИЗВОДСТВ

РЯЗАНЬСТАТ





2

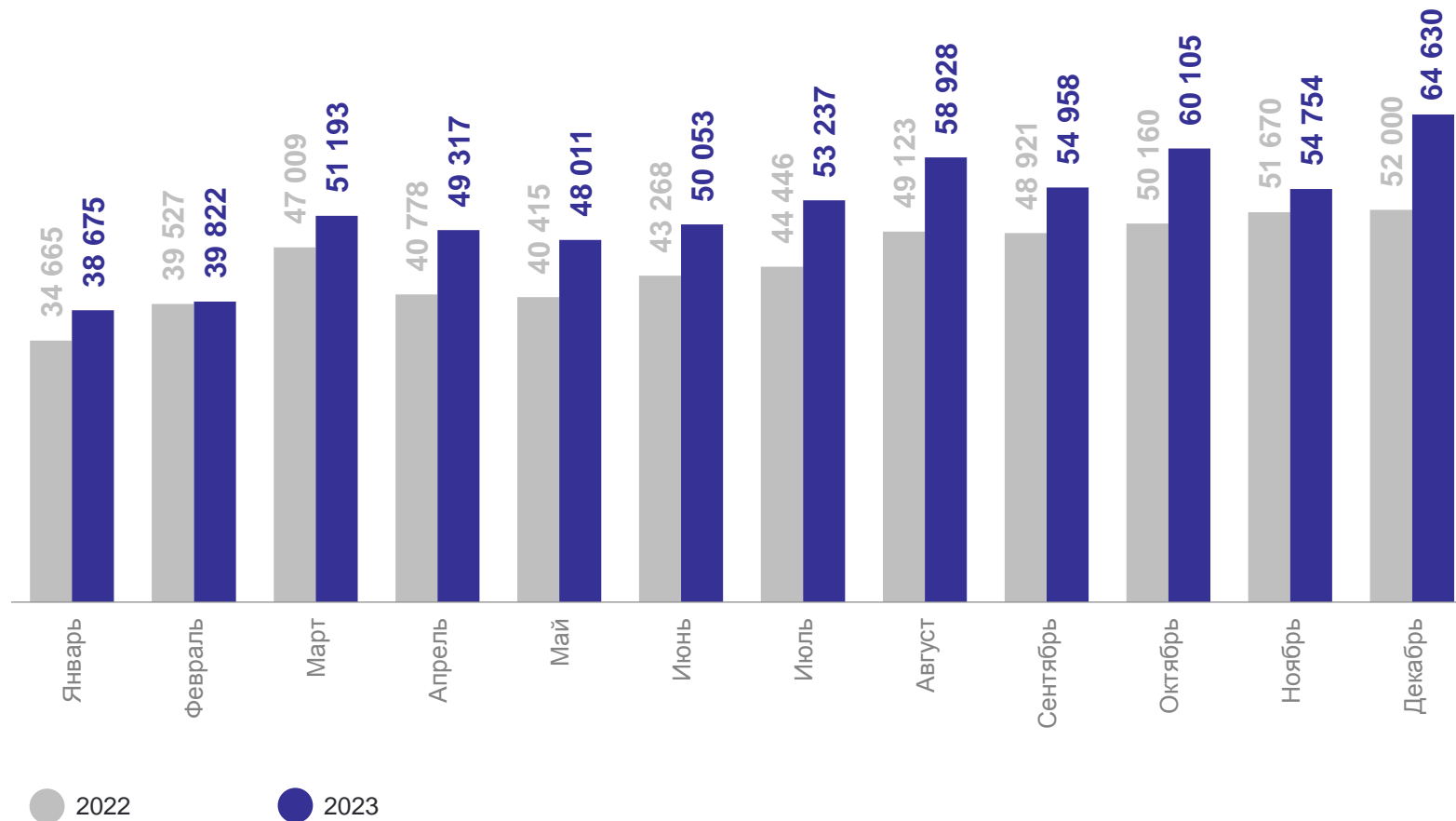
**Объем отгруженных товаров  
собственного производства,  
выполненных работ и услуг**

# ОБЪЕМ ОТГРУЖЕННЫХ ТОВАРОВ (РАБОТ, УСЛУГ) СОБСТВЕННОГО ПРОИЗВОДСТВА

декабрь 2023 года, млн рублей

<b>64 630</b>	Промышленное производство
<b>125</b>	Добыча полезных ископаемых
<b>56 995</b>	Обрабатывающие производства
<b>6 335</b>	Обеспечение электрической энергией, газом и паром; кондиционирование воздуха
<b>1 175</b>	Водоснабжение; водоотведение, организация сбора и утилизации отходов, деятельность по ликвидации загрязнений

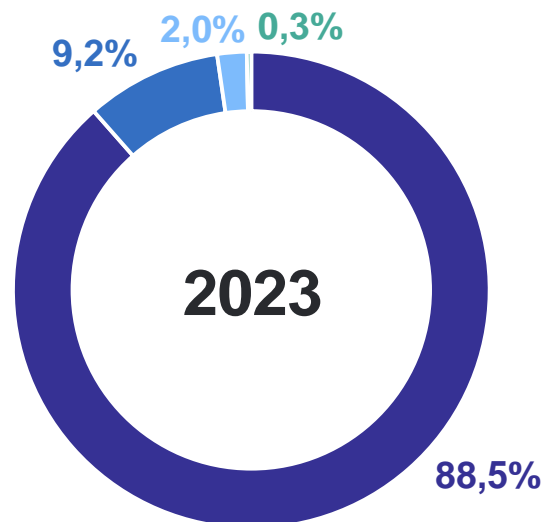
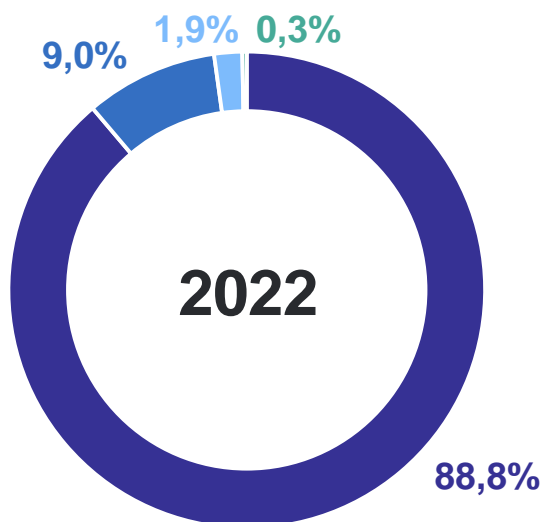
Распределение объема отгруженных товаров (работ, услуг) промышленного производства, млн рублей



# СТРУКТУРА ОБЪЕМА ОТГРУЖЕННЫХ ТОВАРОВ (РАБОТ, УСЛУГ) СОБСТВЕННОГО ПРОИЗВОДСТВА

январь-декабрь 2023 года, млрд рублей

РЯЗАНЬСТАТ



- Обрабатывающие производства
- Обеспечение электрической энергией, газом и паром
- Водоснабжение; водоотведение, сбор и утилизация отходов
- Добыча полезных ископаемых

**551,9** Обрабатывающие производства

**57,2** Обеспечение электрической энергией, газом и паром

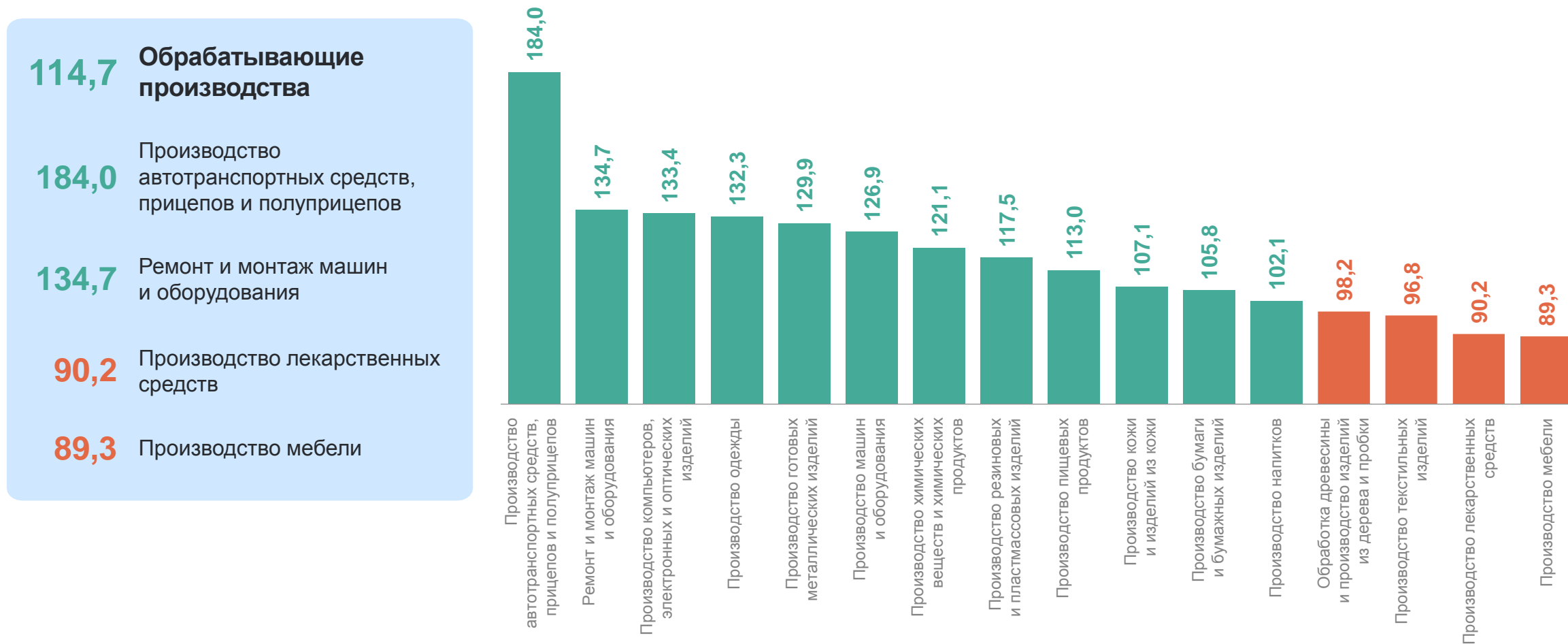
**12,8** Водоснабжение; водоотведение, сбор и утилизация отходов

**1,8** Добыча полезных ископаемых

# ОТГРУЗКА ТОВАРОВ СОБСТВЕННОГО ПРОИЗВОДСТВА ПО ОСНОВНЫМ ВИДАМ ОБРАБАТЫВАЮЩИХ ПРОИЗВОДСТВ

РЯЗАНЬСТАТ

январь-декабрь 2023 года к январю-декабрю 2022 года, %



3

**Производство отдельных видов  
продукции**

# ПРОИЗВОДСТВО ОТДЕЛЬНЫХ ВИДОВ ПРОДУКЦИИ

январь-декабрь 2023 года

РЯЗАНЬСТАТ

Продовольственные товары		Текстильные изделия и одежда		Непродовольственные товары	
Изделия колбасные, тонн	2 569,8 ↑	Спецодежда, тыс. шт.	2 336,6 ↑	Мебель, млн руб.	7 415,5 ↓
Кондитерские изделия, тонн	92 041,8 ↑	Белье постельное, тыс. шт.	51,5 ↓	Бетон готовый для заливки, тыс. м <sup>3</sup>	483,5 ↑
Молоко, кроме сырого, тонн	112 080,7 ↓	Изделия трикотажные или вязанные, тыс. шт.	709,6 ↑	Приборы для контроля прочих физических величин, млн руб.	1 104,3 ↑
Мясо крупного рогатого скота, тонн	18 188,7 ↑	Платья женские или для девочек из текстильных материалов, тыс. шт.	163,4 ↓	Инструменты и оборудование медицинские, млн руб.	2 048,2 ↑
Рыба переработанная и консервированная, ракообразные и моллюски, тонн	22 362,5 ↓	Комплекты, костюмы, куртки (пиджаки) мужские производственные и профессиональные, тыс. шт.	893,8 ↑	Лесоматериалы, продольно распиленные или расколотые, тыс. м <sup>3</sup>	131,8 ↓

● повышение ● понижение

# ПРОИЗВОДСТВО НЕКОТОРЫХ ВИДОВ ПИЩЕВЫХ ПРОДУКТОВ

Январь-декабрь 2023 года к январю декабрю 2022 года, %

январь-декабрь 2023 года, тонн

**112 081** Молоко, кроме сырого

**92 042** Кондитерские изделия

**58 882** Изделия макаронные и аналогичные мучные изделия

**2 973** Масло сливочное и пасты масляные

**2 570** Изделия колбасные

