



ТЕРРИТОРИАЛЬНЫЙ ОРГАН  
ФЕДЕРАЛЬНОЙ СЛУЖБЫ  
ГОСУДАРСТВЕННОЙ СТАТИСТИКИ  
ПО РЯЗАНСКОЙ ОБЛАСТИ

# ПРОМЫШЛЕННОЕ ПРОИЗВОДСТВО

октябрь 2024

Отдел сводных статистических работ  
и общественных связей

# СОДЕРЖАНИЕ

Индекс промышленного производства	3
Объем отгруженных товаров (работ, услуг) собственного производства	9
Производство отдельных видов продукции	13

1

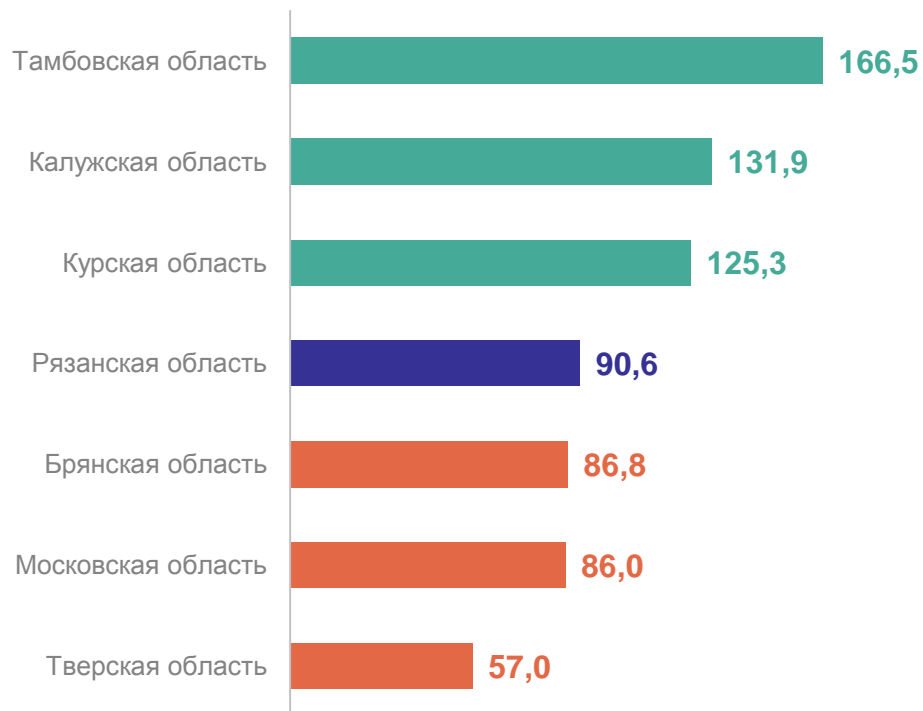
**Индекс промышленного  
производства**

# ИНДЕКС ПРОМЫШЛЕННОГО ПРОИЗВОДСТВА ПО ЦФО

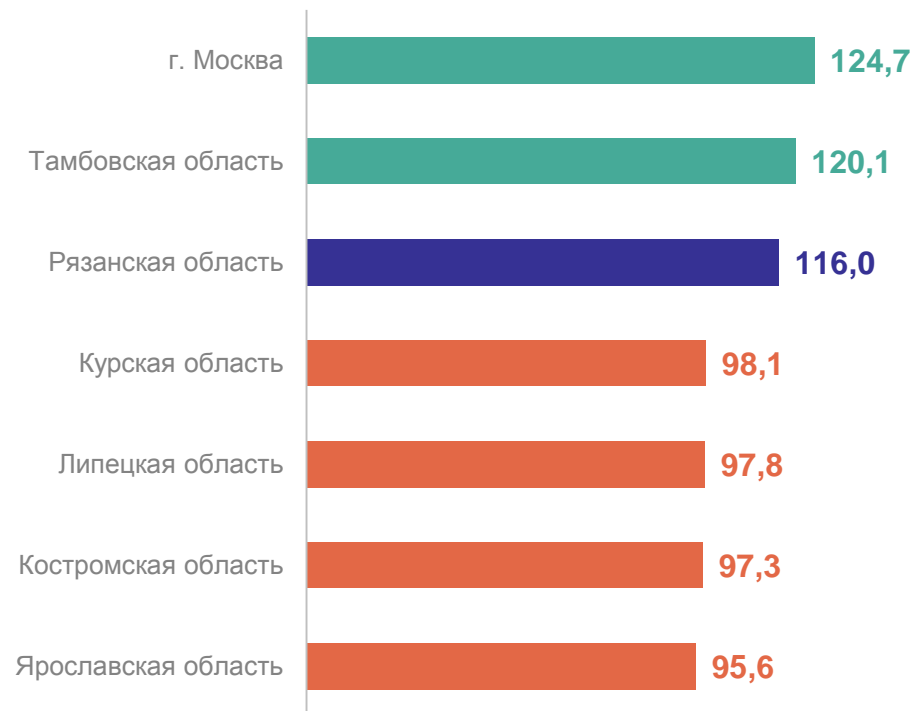
октябрь 2024 года к октябрю 2023 года, в %

РЯЗАНЬСТАТ

Регионы ЦФО с наибольшими и наименьшими значениями по добыче полезных ископаемых



Регионы ЦФО с наибольшими и наименьшими значениями по обрабатывающим производствам



12

субъектов ЦФО  
значение индекса  
**больше**, чем  
по Рязанской области

4

субъекта ЦФО  
значение индекса  
**меньше**, чем  
по Рязанской области

2

субъекта ЦФО  
значение индекса  
**больше**, чем  
по Рязанской области

15

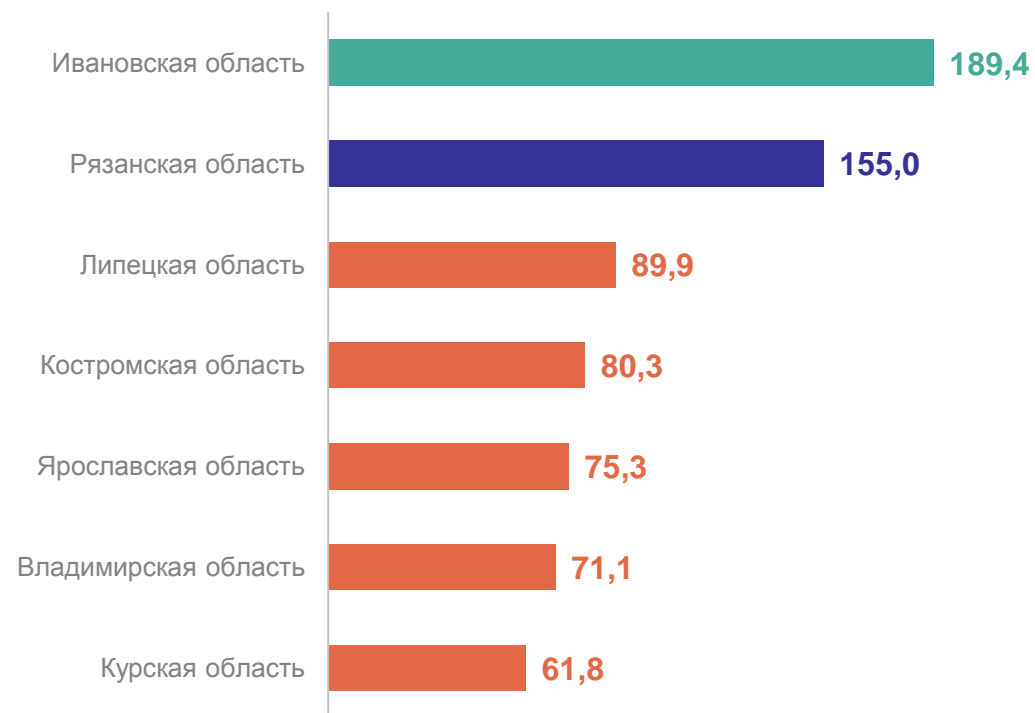
субъектов ЦФО  
значение индекса  
**меньше**, чем  
по Рязанской области

# ИНДЕКС ПРОМЫШЛЕННОГО ПРОИЗВОДСТВА ПО ЦФО

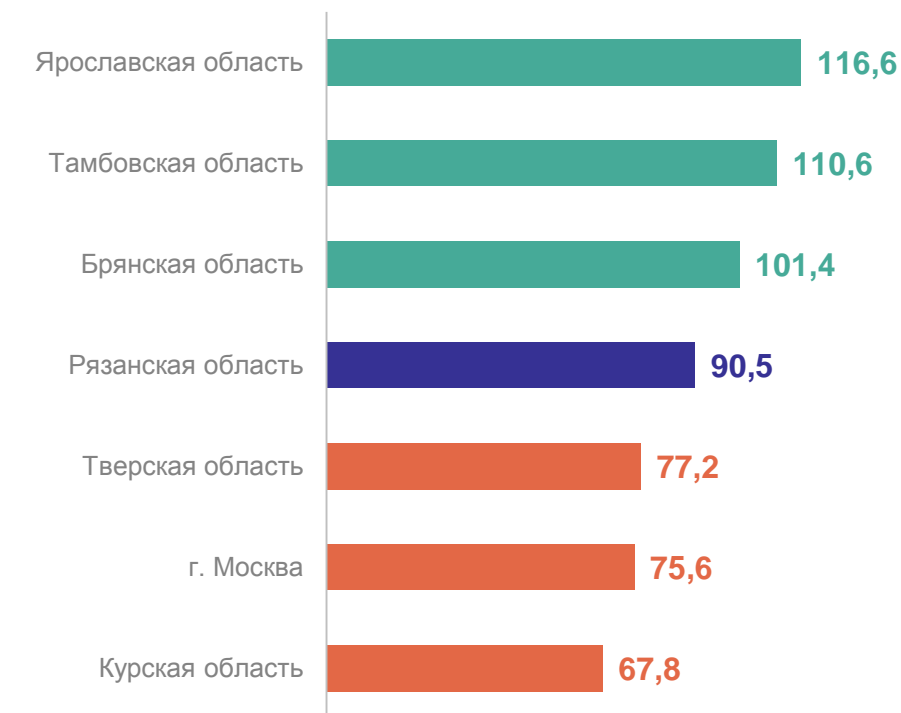
РЯЗАНЬСТАТ

октябрь 2024 года к октябрю 2023 года, в %

Регионы ЦФО с наибольшими и наименьшими значениями по обеспечению электрической энергией, газом и паром



Регионы ЦФО с наибольшими и наименьшими значениями по водоснабжению; водоотведению, утилизации отходов



1

субъект ЦФО значение индекса **больше**, чем по Рязанской области

16

субъектов ЦФО значение индекса **меньше**, чем по Рязанской области

7

субъектов ЦФО значение индекса **больше**, чем по Рязанской области

10

субъектов ЦФО значение индекса **меньше**, чем по Рязанской области

# ИНДЕКС ПРОМЫШЛЕННОГО ПРОИЗВОДСТВА

к соответствующему месяцу предыдущего года, в %

РЯЗАНЬСТАТ

112,1

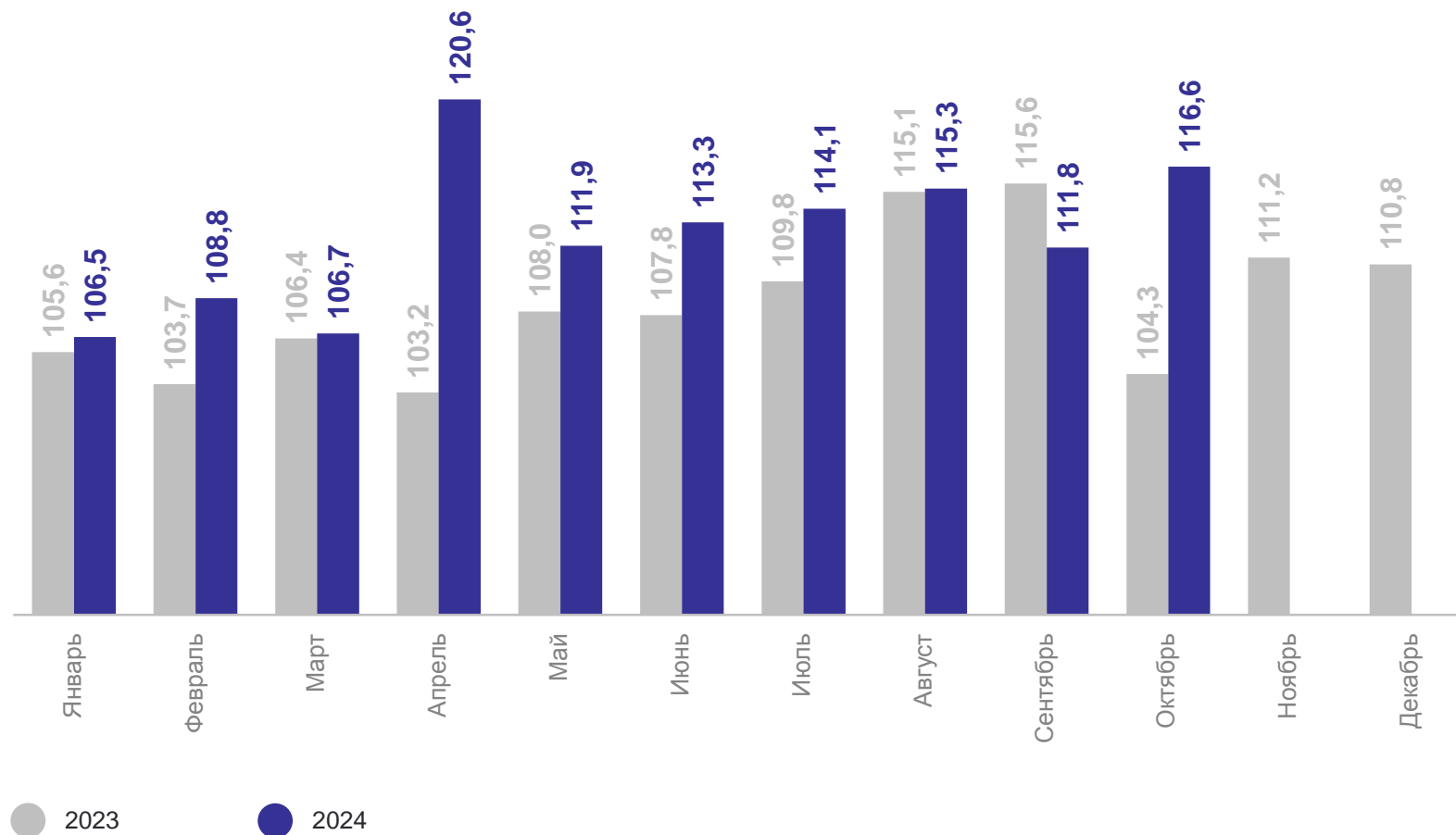
Январь – октябрь  
2024 года  
к январю – октябрю  
2023 года

116,6

Октябрь 2024 года  
к октябрю 2023 года

134,8

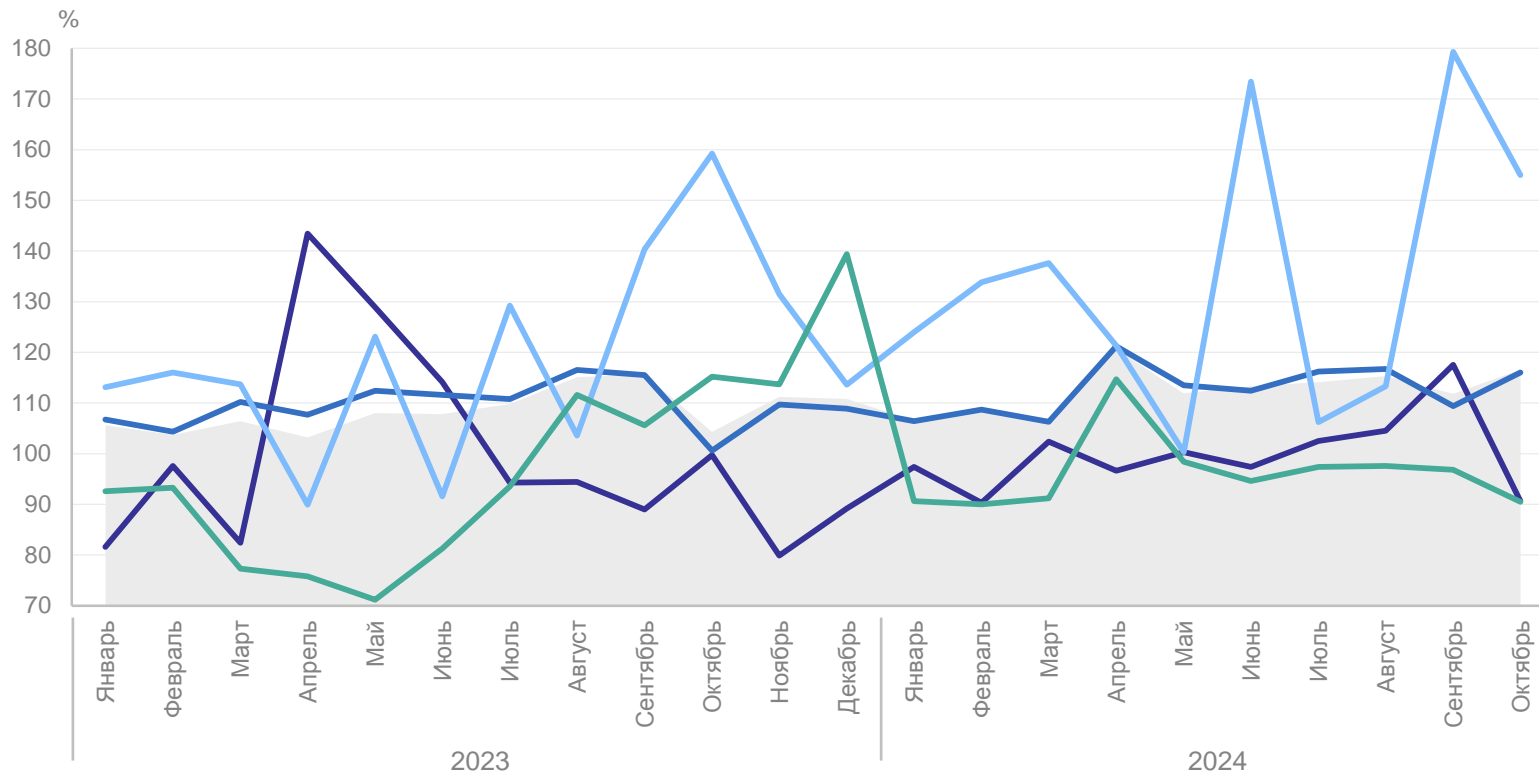
Октябрь 2024 года  
к сентябрю 2024 года



# ИНДЕКСЫ ПРОИЗВОДСТВА ПО ВИДАМ ДЕЯТЕЛЬНОСТИ

РЯЗАНЬСТАТ

к соответствующему месяцу предыдущего года, в %



октябрь 2024 года

**Индекс промышленного производства** **116,6**

Добыча полезных ископаемых **90,6**

Обработывающие производства **116,0**

Обеспечение электрической энергией, газом и паром; кондиционирование воздуха **155,0**

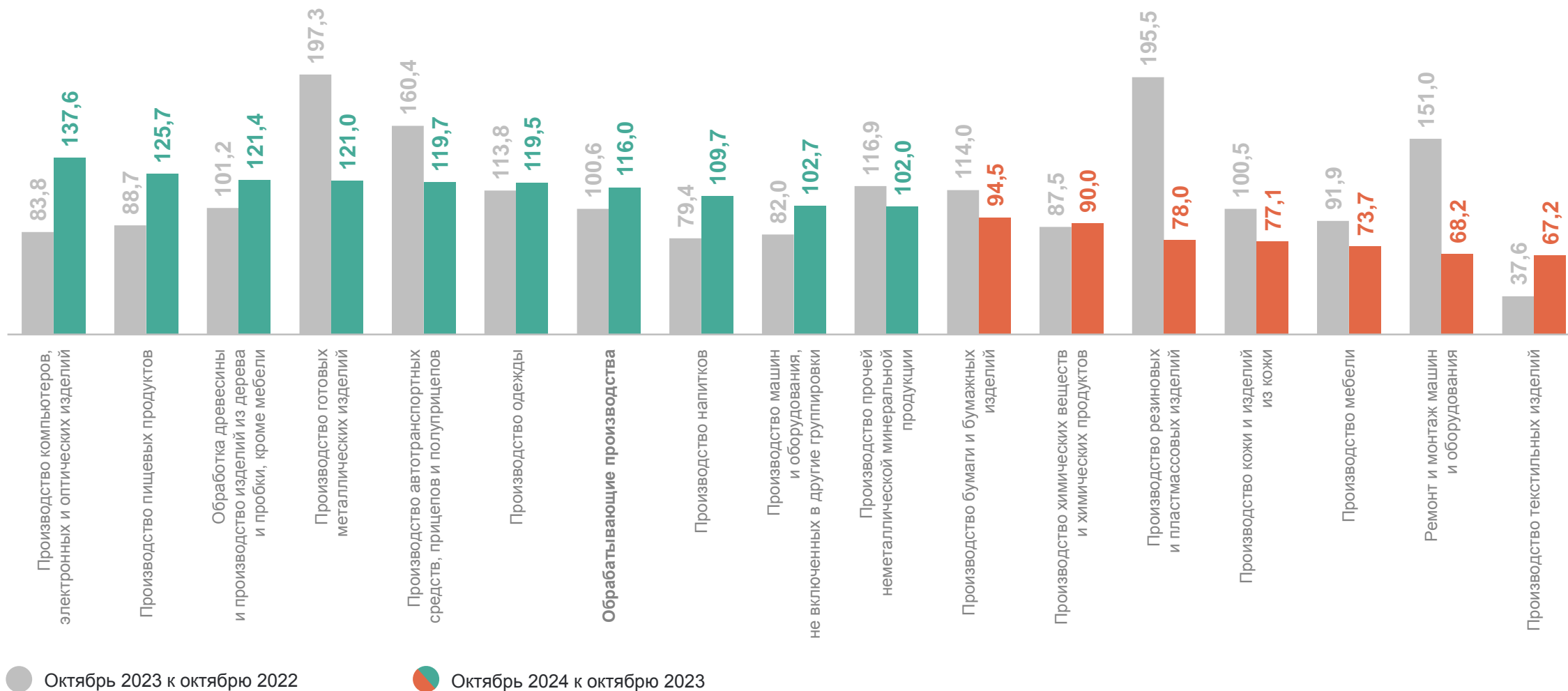
Водоснабжение; водоотведение, организация сбора и утилизации отходов, деятельность по ликвидации загрязнений **90,5**

- Индекс промышленного производства
- Добыча полезных ископаемых
- Обработывающие производства
- Обеспечение электрической энергией, газом и паром; кондиционирование воздуха
- Водоснабжение; водоотведение, организация сбора и утилизации отходов, деятельность по ликвидации загрязнений

# ИНДЕКСЫ ПРОИЗВОДСТВА ПО ОСНОВНЫМ ВИДАМ ОБРАБАТЫВАЮЩИХ ПРОИЗВОДСТВ

к соответствующему месяцу предыдущего года, в %

РЯЗАНЬСТАТ





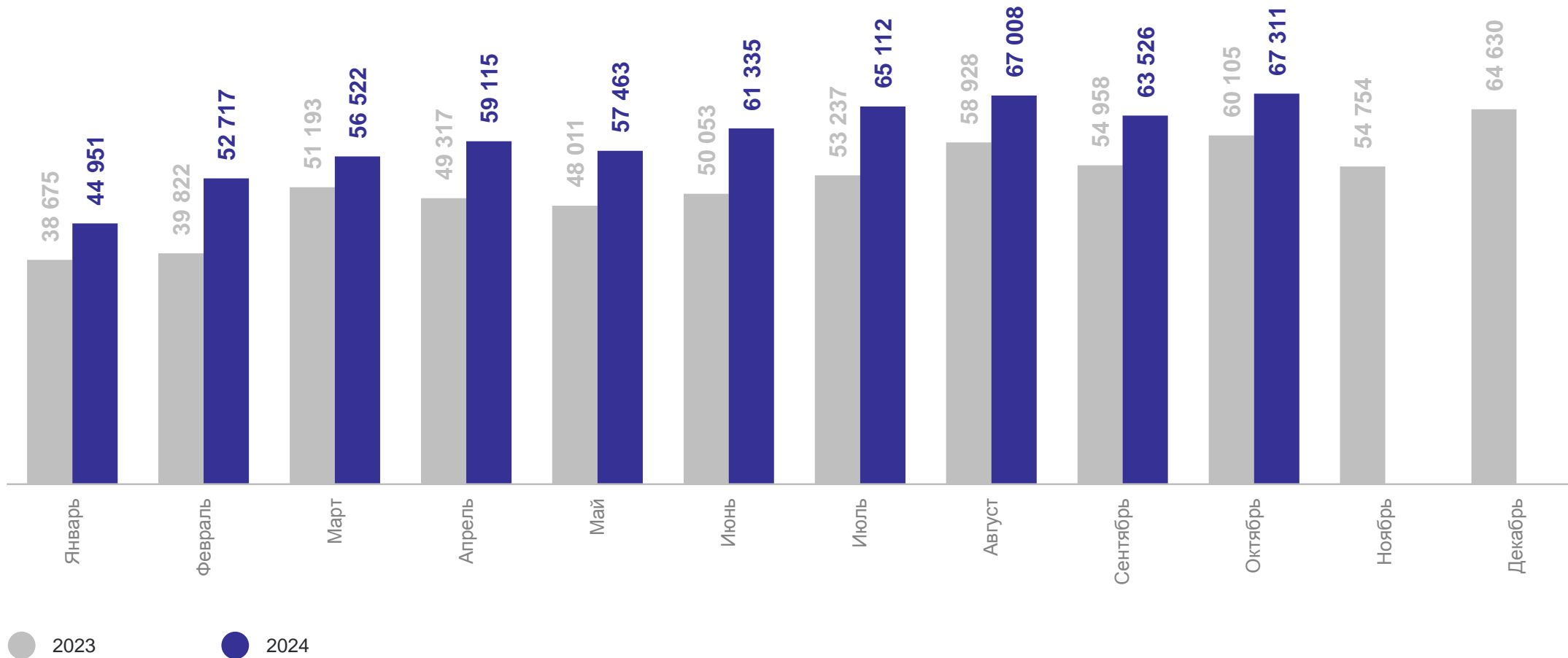
2

**Объем отгруженных товаров  
(работ, услуг)  
собственного производства**

# ДИНАМИКА ОБЪЕМА ОТГРУЖЕННЫХ ТОВАРОВ (РАБОТ, УСЛУГ) ПРОМЫШЛЕННОГО ПРОИЗВОДСТВА

млн рублей

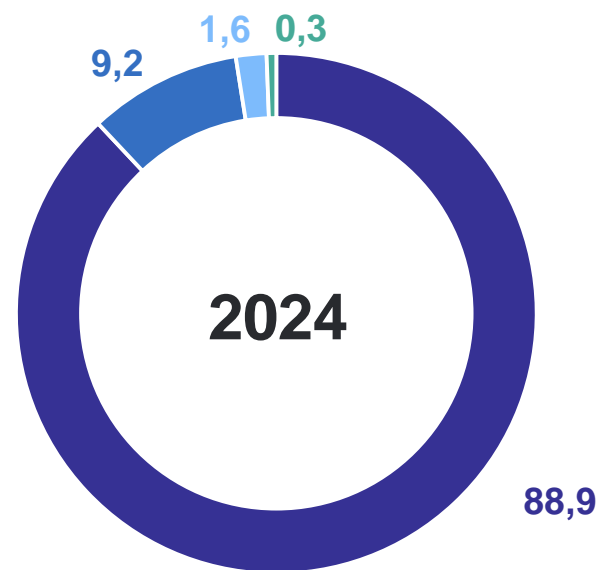
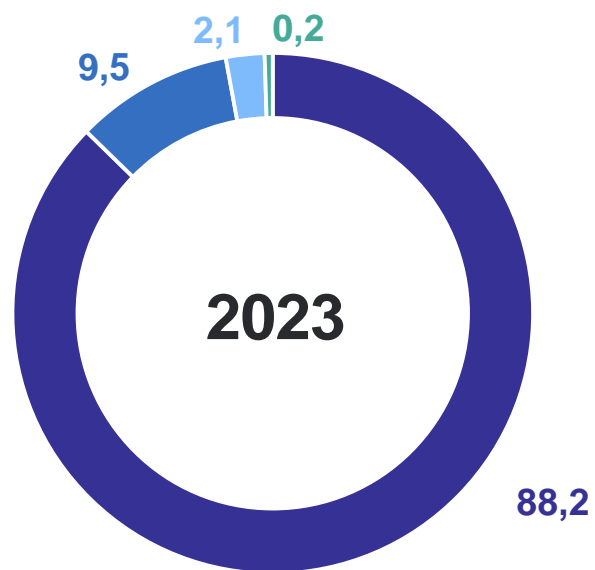
РЯЗАНЬСТАТ



# СТРУКТУРА ОБЪЕМА ОТГРУЖЕННЫХ ТОВАРОВ (РАБОТ, УСЛУГ) СОБСТВЕННОГО ПРОИЗВОДСТВА

октябрь, в %

РЯЗАНЬСТАТ

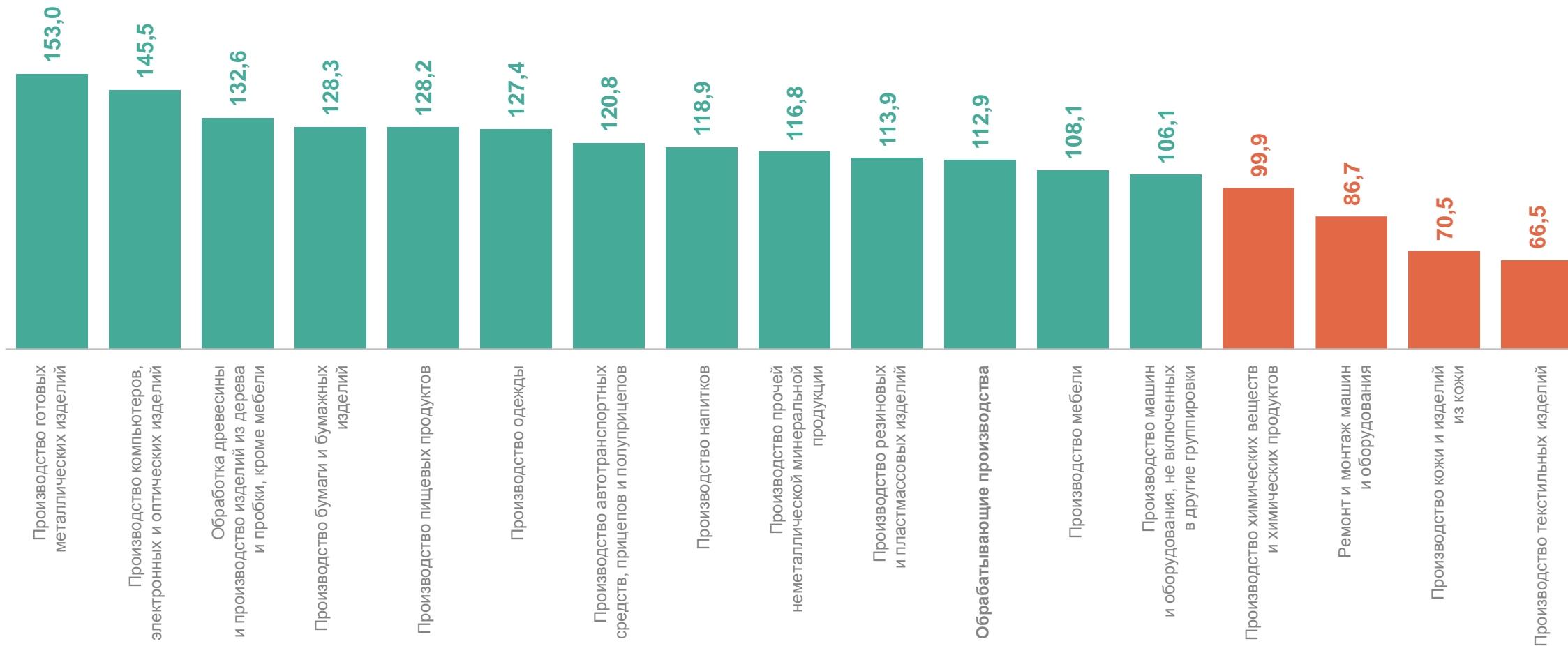


- Обработывающие производства
- Обеспечение электрической энергией, газом и паром; кондиционирование воздуха
- Водоснабжение; водоотведение, организация сбора и утилизации отходов, деятельность по ликвидации загрязнений
- Добыча полезных ископаемых

# ОБЪЕМ ОТГРУЖЕННЫХ ТОВАРОВ (РАБОТ, УСЛУГ) ПО ВИДАМ ОБРАБАТЫВАЮЩИХ ПРОИЗВОДСТВ

октябрь 2024 года к октябрю 2023 года, в %

РЯЗАНЬСТАТ



3

**Производство отдельных видов  
продукции**

# ПРОИЗВОДСТВО ОТДЕЛЬНЫХ ВИДОВ ПРОДУКЦИИ

октябрь 2024 года к октябрю 2023 года

РЯЗАНЬСТАТ

Продовольственные товары		Текстильные изделия и одежда		Непродовольственные товары	
Изделия колбасные, тонн	180,1 ↓	Спецодежда, тыс. шт.	200,3 ↓	Мебель, млн руб.	663,6 ↓
Кондитерские изделия, тонн	8 066,2 ↓	Белье постельное, тыс. шт.	5,3 ↑	Бетон готовый для заливки, тыс. м <sup>3</sup>	63,6 ↑
Молоко, кроме сырого, тонн	9 953,8 ↓	Изделия трикотажные или вязаные, тыс. шт.	109,0 ↑	Приборы для контроля прочих физических величин, млн руб.	324,6 ↑
Рыба переработанная и консервированная, ракообразные и моллюски, тонн	3 773,6 ↑	Платья женские или для девочек из текстильных материалов, тыс. шт.	12,4 ↑	Лесоматериалы, продольно распиленные или расколотые, тыс. м <sup>3</sup>	9,7 ↓
Мука пшеничная и пшенично-ржаная, тонн	22 968,8 ↓	Комплекты, костюмы, куртки (пиджаки) мужские производственные и профессиональные, тыс. шт.	38,4 ↓	Инструменты и оборудование медицинские, млн руб.	246,7 ↑

● Повышение    ● Понижение

# ПРОИЗВОДСТВО ПИЩЕВЫХ ПРОДУКТОВ ПО ОТДЕЛЬНЫМ ВИДАМ ПРОДУКЦИИ

октябрь 2024 года к октябрю 2023 года, в %

РЯЗАНЬСТАТ

