



ТЕРРИТОРИАЛЬНЫЙ ОРГАН  
ФЕДЕРАЛЬНОЙ СЛУЖБЫ  
ГОСУДАРСТВЕННОЙ СТАТИСТИКИ  
ПО РЯЗАНСКОЙ ОБЛАСТИ

# ПРОМЫШЛЕННОЕ ПРОИЗВОДСТВО

сентябрь 2024

Отдел сводных статистических работ  
и общественных связей

# СОДЕРЖАНИЕ

Индекс промышленного производства	3
Объем отгруженных товаров (работ, услуг) собственного производства	9
Производство отдельных видов продукции	13

1

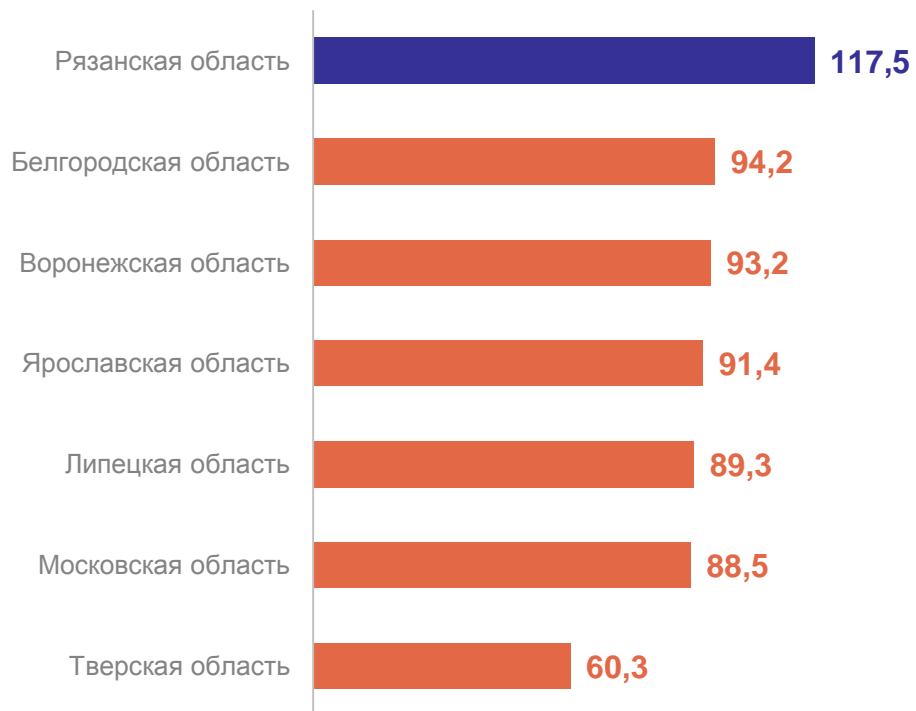
**Индекс промышленного  
производства**

# ИНДЕКС ПРОМЫШЛЕННОГО ПРОИЗВОДСТВА ПО ЦФО

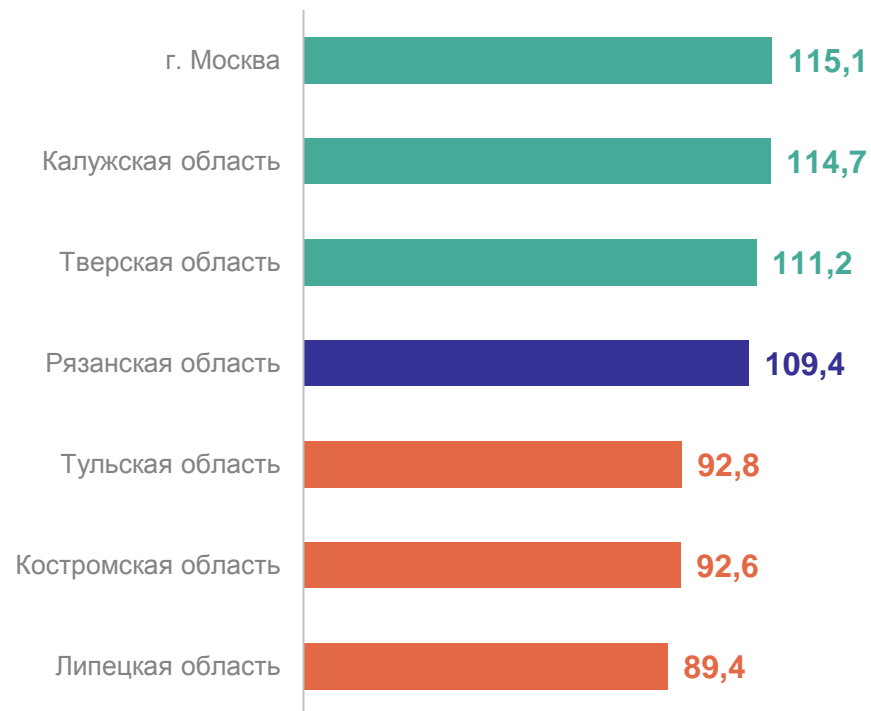
сентябрь 2024 года к сентябрю 2023 года, в %

РЯЗАНЬСТАТ

Регионы ЦФО с наибольшими и наименьшими значениями по добыче полезных ископаемых



Регионы ЦФО с наибольшими и наименьшими значениями по обрабатывающим производствам



— субъектов ЦФО значение индекса **больше**, чем по Рязанской области

**16** субъектов ЦФО значение индекса **меньше**, чем по Рязанской области

**6** субъектов ЦФО значение индекса **больше**, чем по Рязанской области

**11** субъектов ЦФО значение индекса **меньше**, чем по Рязанской области

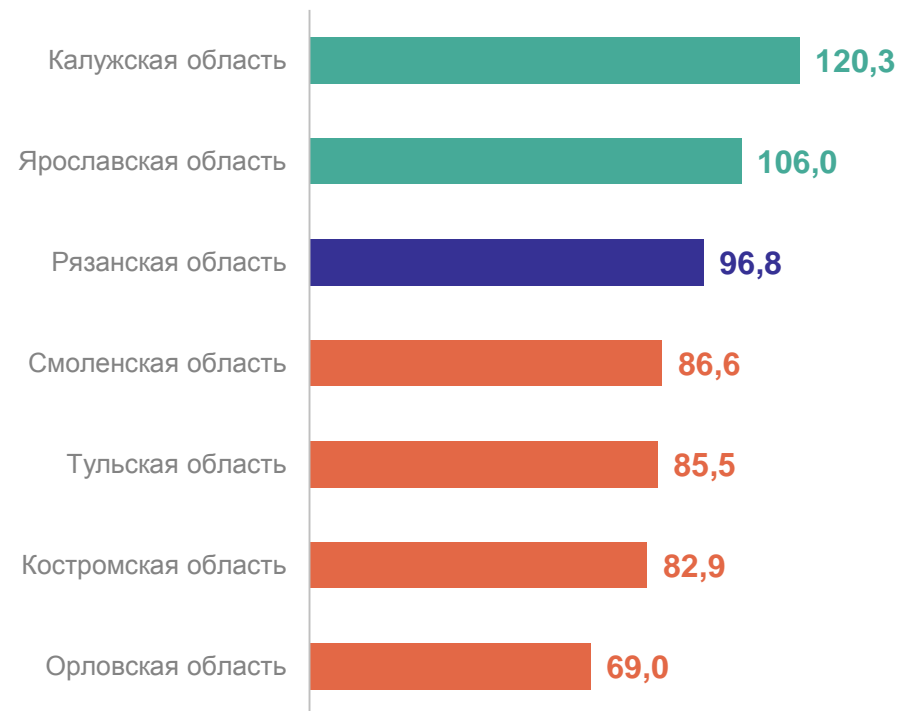
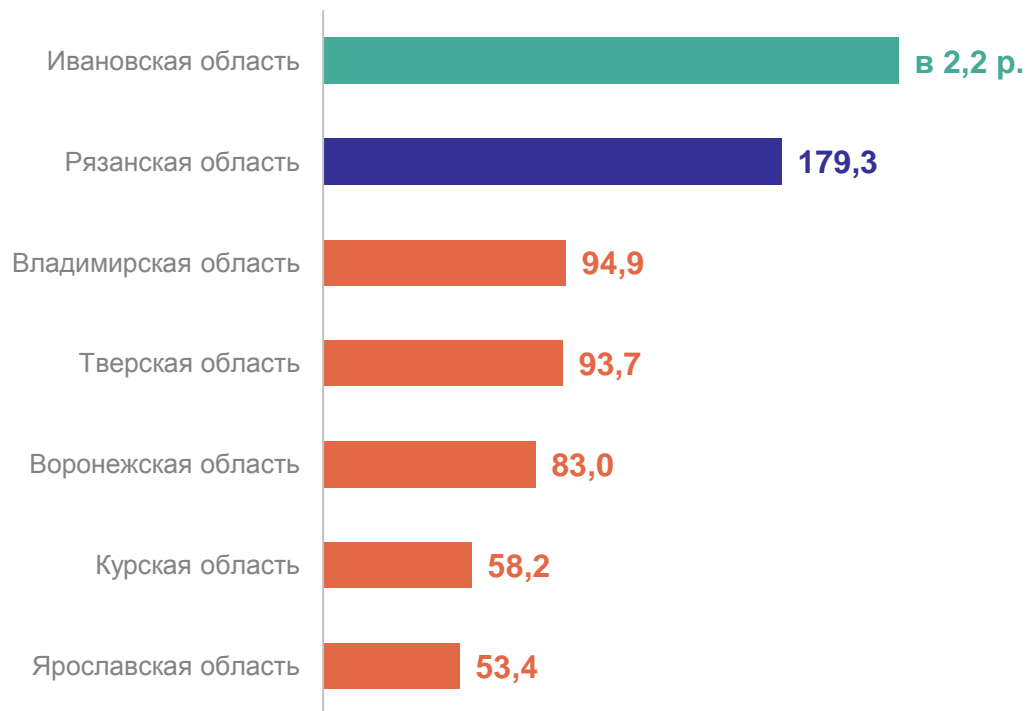
# ИНДЕКС ПРОМЫШЛЕННОГО ПРОИЗВОДСТВА ПО ЦФО

сентябрь 2024 года к сентябрю 2023 года, в %

РЯЗАНЬСТАТ

Регионы ЦФО с наибольшими и наименьшими значениями по обеспечению электрической энергией, газом и паром

Регионы ЦФО с наибольшими и наименьшими значениями по водоснабжению; водоотведению, утилизации отходов



1

субъект ЦФО значение индекса **больше**, чем по Рязанской области

16

субъектов ЦФО значение индекса **меньше**, чем по Рязанской области

8

субъектов ЦФО значение индекса **больше**, чем по Рязанской области

9

субъектов ЦФО значение индекса **меньше**, чем по Рязанской области

# ИНДЕКС ПРОМЫШЛЕННОГО ПРОИЗВОДСТВА

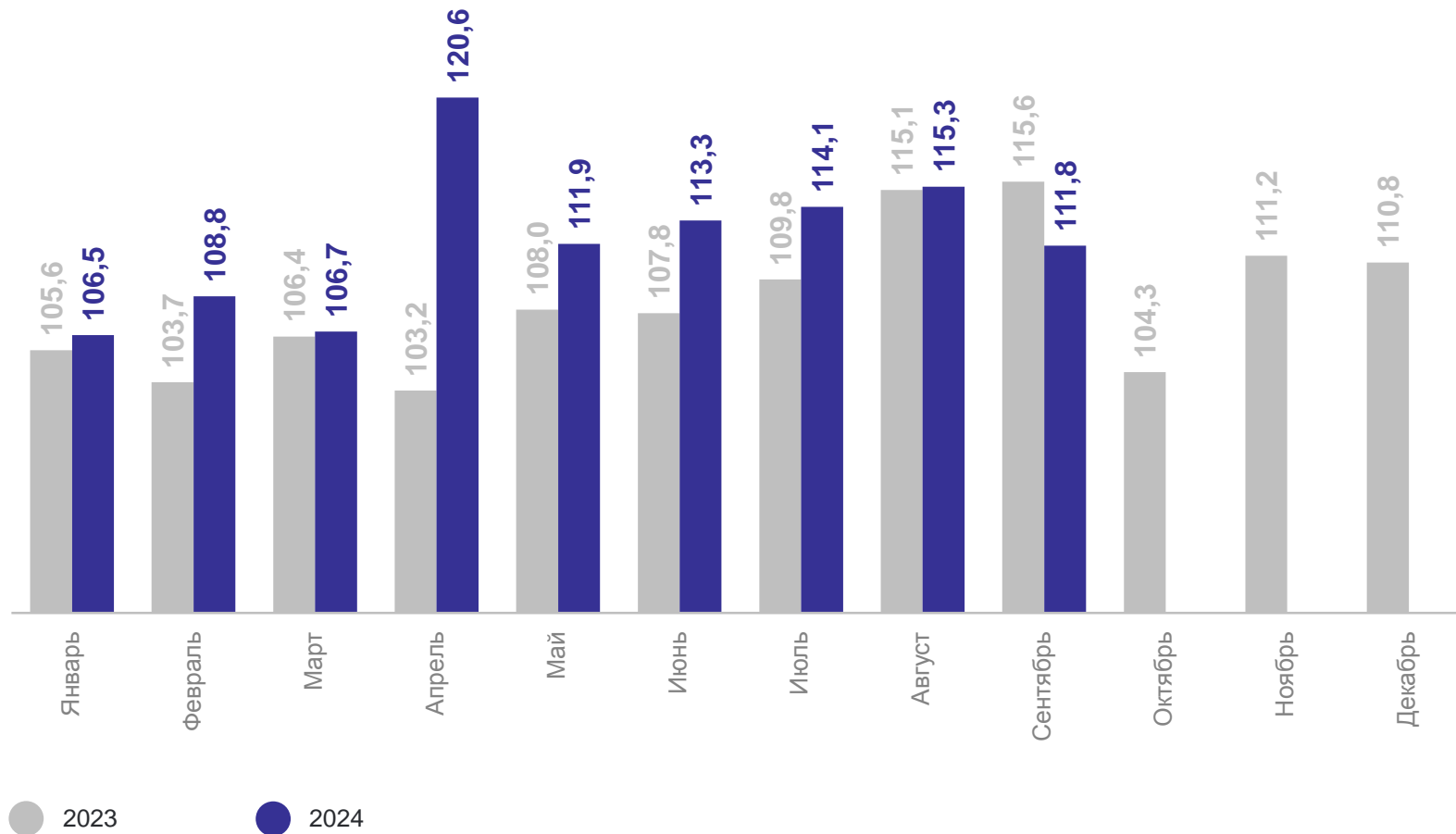
к соответствующему месяцу предыдущего года, в %

РЯЗАНЬСТАТ

**111,9** Январь – сентябрь  
2024 года  
к январю – сентябрю  
2023 года

**111,8** Сентябрь 2024 года  
к сентябрю 2023 года

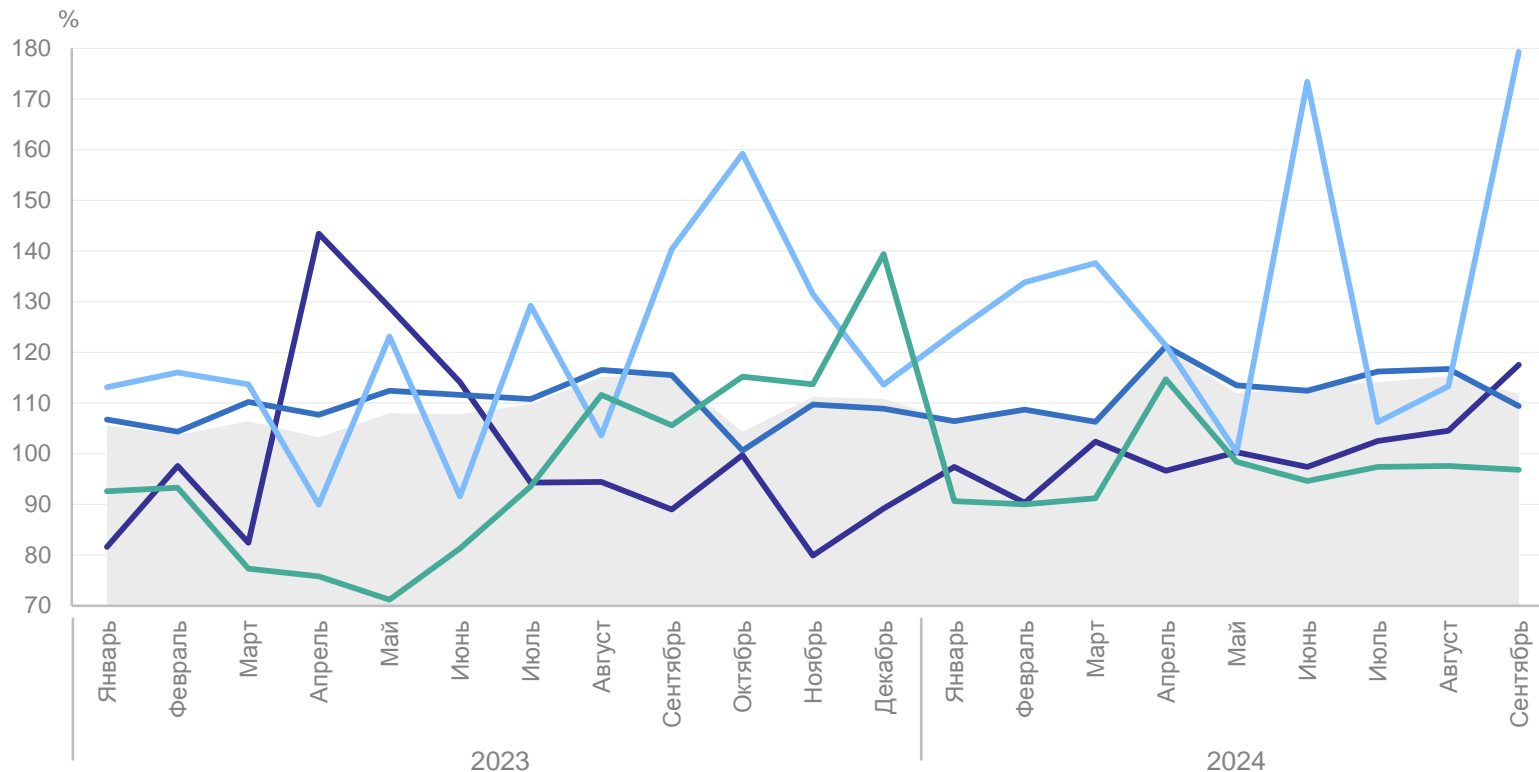
**97,0** Сентябрь 2024 года  
к августу 2024 года



# ИНДЕКСЫ ПРОИЗВОДСТВА ПО ВИДАМ ДЕЯТЕЛЬНОСТИ

РЯЗАНЬСТАТ

к соответствующему месяцу предыдущего года, в %



сентябрь 2024 года

**Индекс промышленного производства** **111,8**

Добыча полезных ископаемых **117,5**

Обработывающие производства **109,4**

Обеспечение электрической энергией, газом и паром; кондиционирование воздуха **179,3**

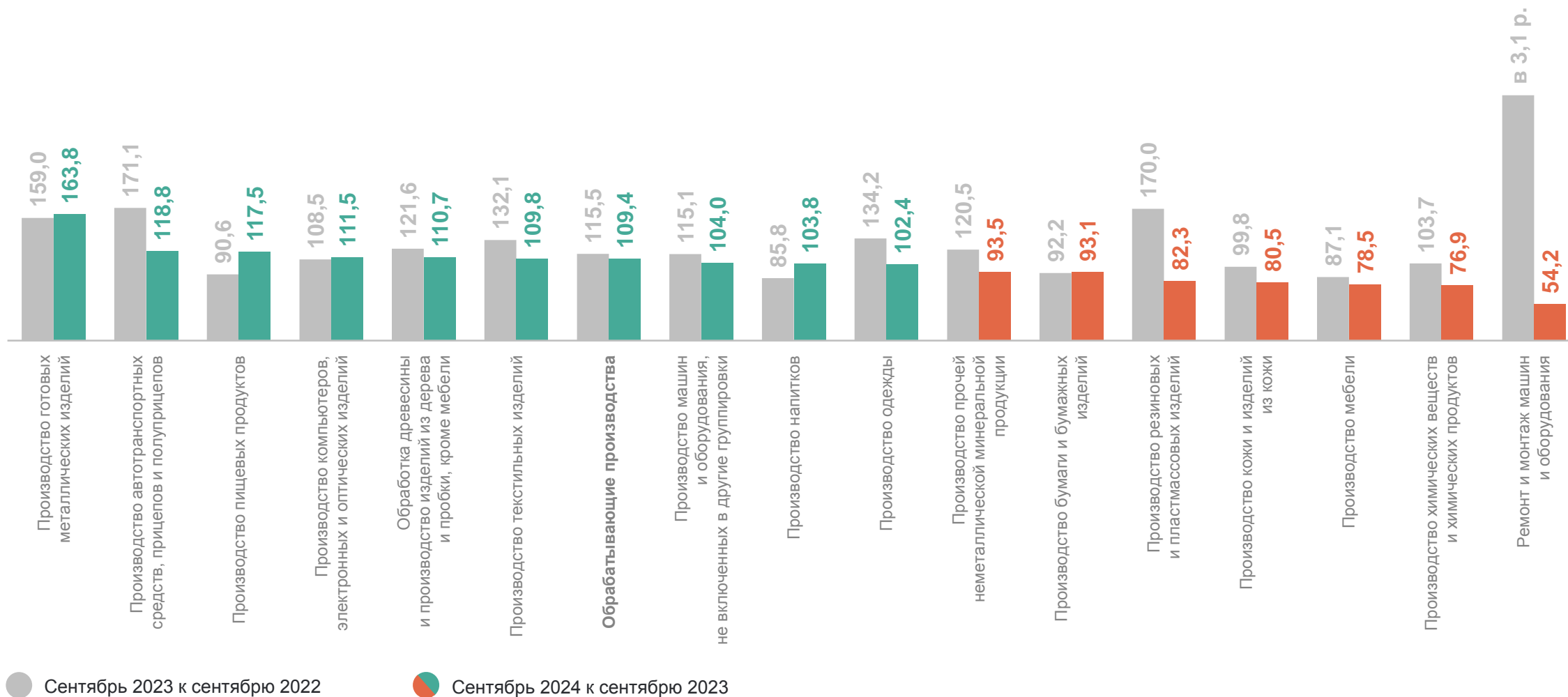
Водоснабжение; водоотведение, организация сбора и утилизации отходов, деятельность по ликвидации загрязнений **96,8**

- Индекс промышленного производства
- Добыча полезных ископаемых
- Обработывающие производства
- Обеспечение электрической энергией, газом и паром; кондиционирование воздуха
- Водоснабжение; водоотведение, организация сбора и утилизации отходов, деятельность по ликвидации загрязнений

# ИНДЕКСЫ ПРОИЗВОДСТВА ПО ОСНОВНЫМ ВИДАМ ОБРАБАТЫВАЮЩИХ ПРОИЗВОДСТВ

к соответствующему месяцу предыдущего года, в %

РЯЗАНЬСТАТ





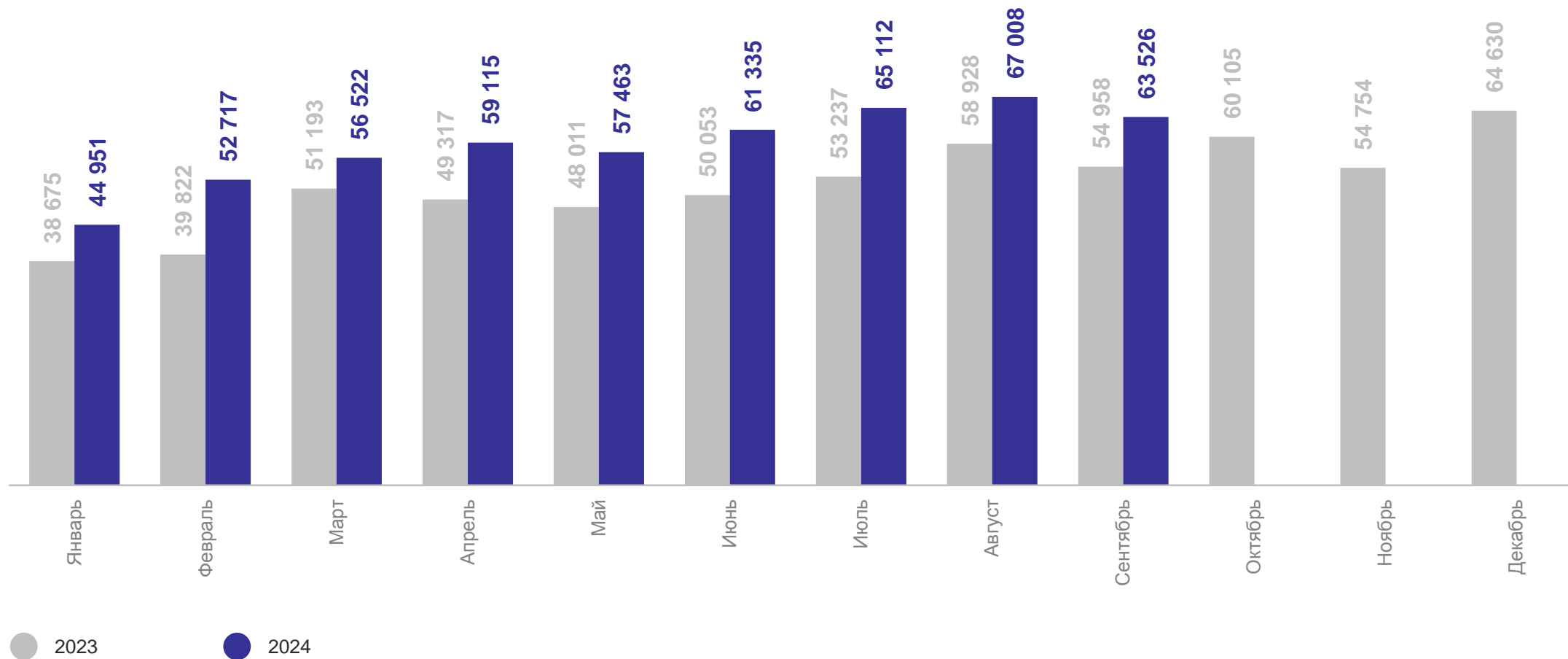
2

**Объем отгруженных товаров  
(работ, услуг)  
собственного производства**

# ДИНАМИКА ОБЪЕМА ОТГРУЖЕННЫХ ТОВАРОВ (РАБОТ, УСЛУГ) ПРОМЫШЛЕННОГО ПРОИЗВОДСТВА

млн рублей

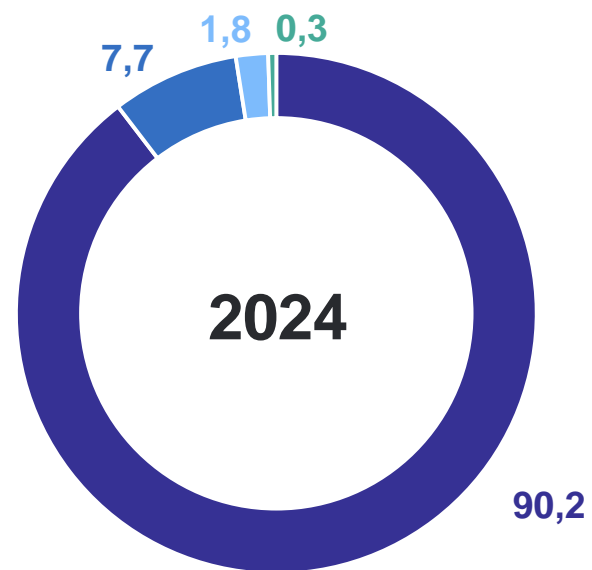
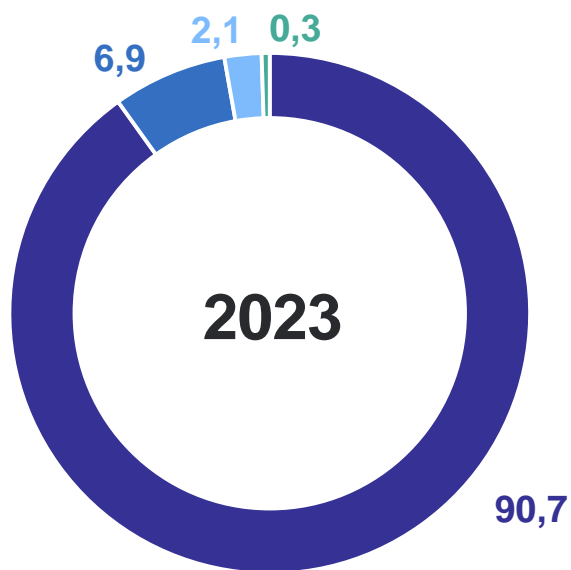
РЯЗАНЬСТАТ



# СТРУКТУРА ОБЪЕМА ОТГРУЖЕННЫХ ТОВАРОВ (РАБОТ, УСЛУГ) СОБСТВЕННОГО ПРОИЗВОДСТВА

сентябрь, в %

РЯЗАНЬСТАТ

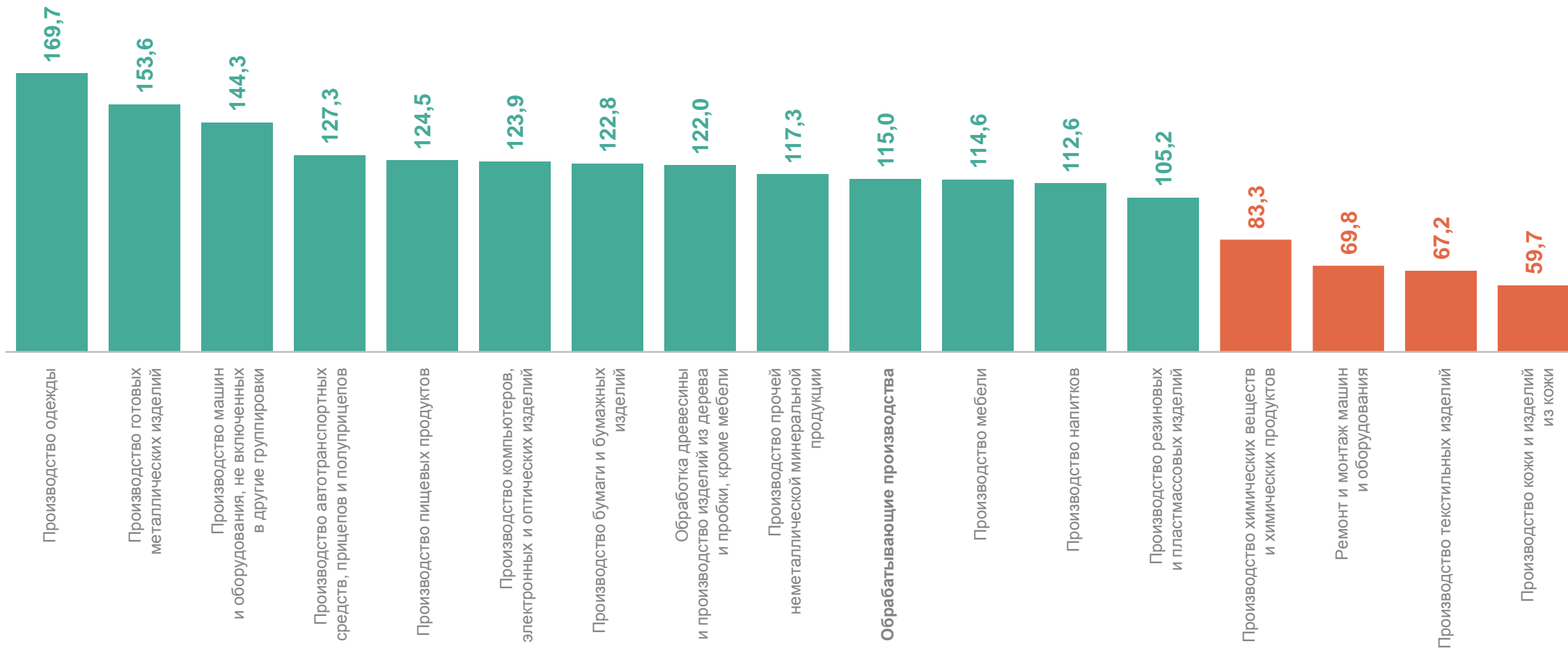


- Обработывающие производства
- Обеспечение электрической энергией, газом и паром; кондиционирование воздуха
- Водоснабжение; водоотведение, организация сбора и утилизации отходов, деятельность по ликвидации загрязнений
- Добыча полезных ископаемых

# ОБЪЕМ ОТГРУЖЕННЫХ ТОВАРОВ (РАБОТ, УСЛУГ) ПО ВИДАМ ОБРАБАТЫВАЮЩИХ ПРОИЗВОДСТВ

сентябрь 2024 года к сентябрю 2023 года, в %

РЯЗАНЬСТАТ



3

**Производство отдельных видов  
продукции**

# ПРОИЗВОДСТВО ОТДЕЛЬНЫХ ВИДОВ ПРОДУКЦИИ

сентябрь 2024 года к сентябрю 2023 года

РЯЗАНЬСТАТ

Продовольственные товары		Текстильные изделия и одежда		Непродовольственные товары	
Изделия колбасные, тонн	203,1 ↓	Спецодежда, тыс. шт.	190,5 ↓	Мебель, млн руб.	633,2 ↓
Кондитерские изделия, тонн	7 300,3 ↓	Белье постельное, тыс. шт.	6,0 ↑	Бетон готовый для заливки, тыс. м <sup>3</sup>	71,6 ↑
Молоко, кроме сырого, тонн	8 895,9 ↑	Изделия трикотажные или вязанные, тыс. шт.	102,8 ↑	Приборы для контроля прочих физических величин, млн руб.	192,2 ↑
Рыба переработанная и консервированная, ракообразные и моллюски, тонн	3 047,3 ↑	Платья женские или для девочек из текстильных материалов, тыс. шт.	8,5 ↓	Лесоматериалы, продольно распиленные или расколотые, тыс. м <sup>3</sup>	10,6 ↓
Мука пшеничная и пшенично-ржаная, тонн	21 832,2 ↓	Комплекты, костюмы, куртки (пиджаки) мужские производственные и профессиональные, тыс. шт.	45,3 ↓	Инструменты и оборудование медицинские, млн руб.	236,3 ↑

● Повышение    ● Понижение

# ПРОИЗВОДСТВО ПИЩЕВЫХ ПРОДУКТОВ ПО ОТДЕЛЬНЫМ ВИДАМ ПРОДУКЦИИ

сентябрь 2024 года к сентябрю 2023 года, в %

РЯЗАНЬСТАТ

