



ТЕРРИТОРИАЛЬНЫЙ ОРГАН  
ФЕДЕРАЛЬНОЙ СЛУЖБЫ  
ГОСУДАРСТВЕННОЙ СТАТИСТИКИ  
ПО РЯЗАНСКОЙ ОБЛАСТИ

# ПРОМЫШЛЕННОЕ ПРОИЗВОДСТВО

август 2024

Отдел сводных статистических работ  
и общественных связей

# СОДЕРЖАНИЕ

Индекс промышленного производства	3
Объем отгруженных товаров (работ, услуг) собственного производства	9
Производство отдельных видов продукции	13

1

**Индекс промышленного  
производства**

# ИНДЕКС ПРОМЫШЛЕННОГО ПРОИЗВОДСТВА ПО ЦФО

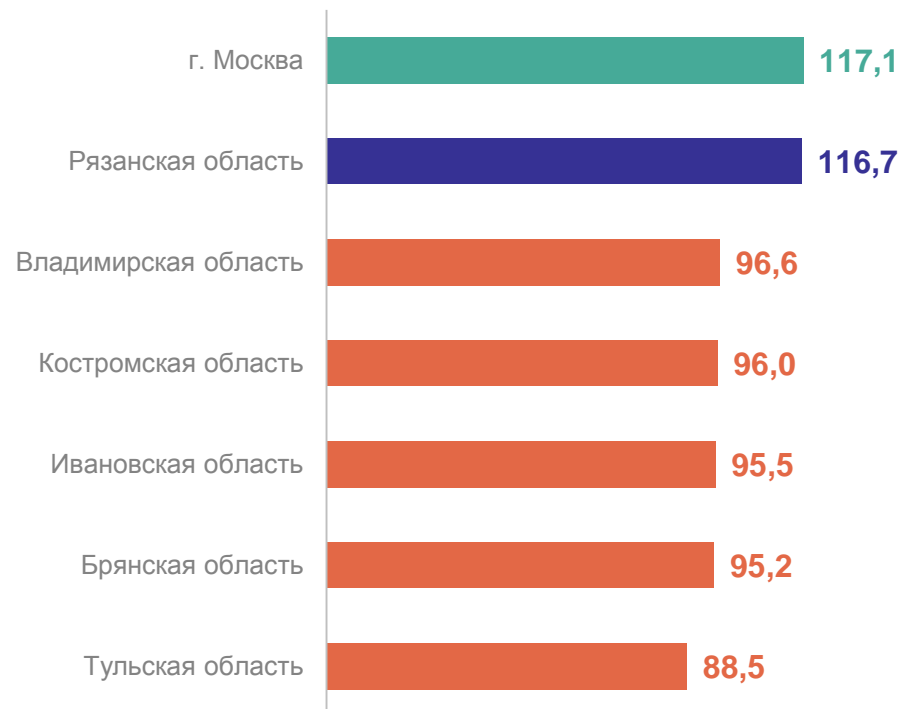
август 2024 года к августу 2023 года, в %

РЯЗАНЬСТАТ

Регионы ЦФО с наибольшими и наименьшими значениями по добыче полезных ископаемых



Регионы ЦФО с наибольшими и наименьшими значениями по обрабатывающим производствам



6

субъектов ЦФО  
значение индекса  
**больше**, чем  
по Рязанской области

10

субъектов ЦФО  
значение индекса  
**меньше**, чем  
по Рязанской области

1

субъект ЦФО  
значение индекса  
**больше**, чем  
по Рязанской области

16

субъектов ЦФО  
значение индекса  
**меньше**, чем  
по Рязанской области

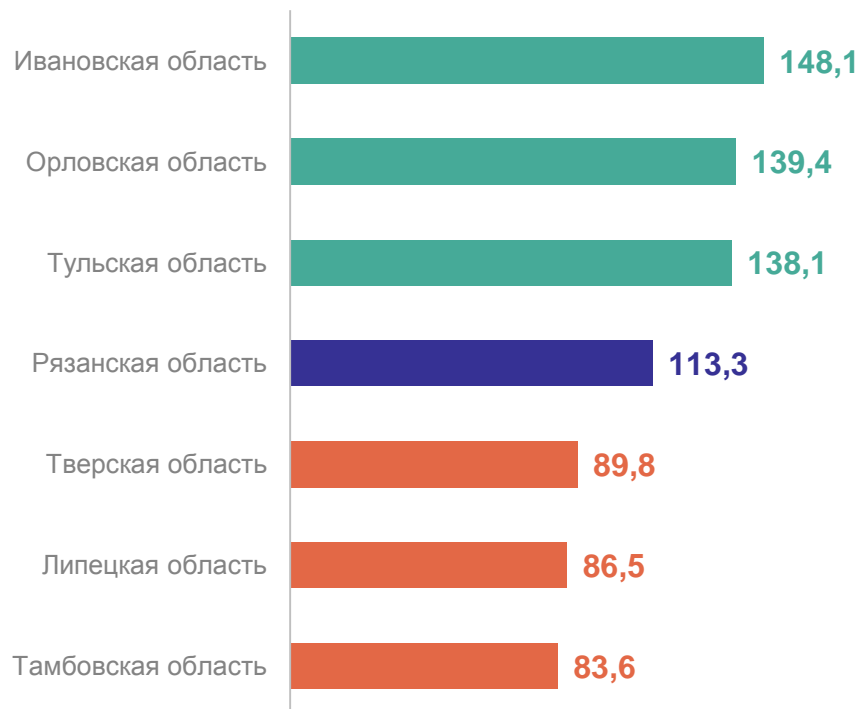
# ИНДЕКС ПРОМЫШЛЕННОГО ПРОИЗВОДСТВА ПО ЦФО

август 2024 года к августу 2023 года, в %

РЯЗАНЬСТАТ

Регионы ЦФО с наибольшими и наименьшими значениями по обеспечению электрической энергией, газом и паром

Регионы ЦФО с наибольшими и наименьшими значениями по водоснабжению; водоотведению, утилизации отходов



6

субъектов ЦФО  
значение индекса  
**больше**, чем  
по Рязанской области

11

субъектов ЦФО  
значение индекса  
**меньше**, чем  
по Рязанской области

9

субъектов ЦФО  
значение индекса  
**больше**, чем  
по Рязанской области

8

субъектов ЦФО  
значение индекса  
**меньше**, чем  
по Рязанской области

# ИНДЕКС ПРОМЫШЛЕННОГО ПРОИЗВОДСТВА

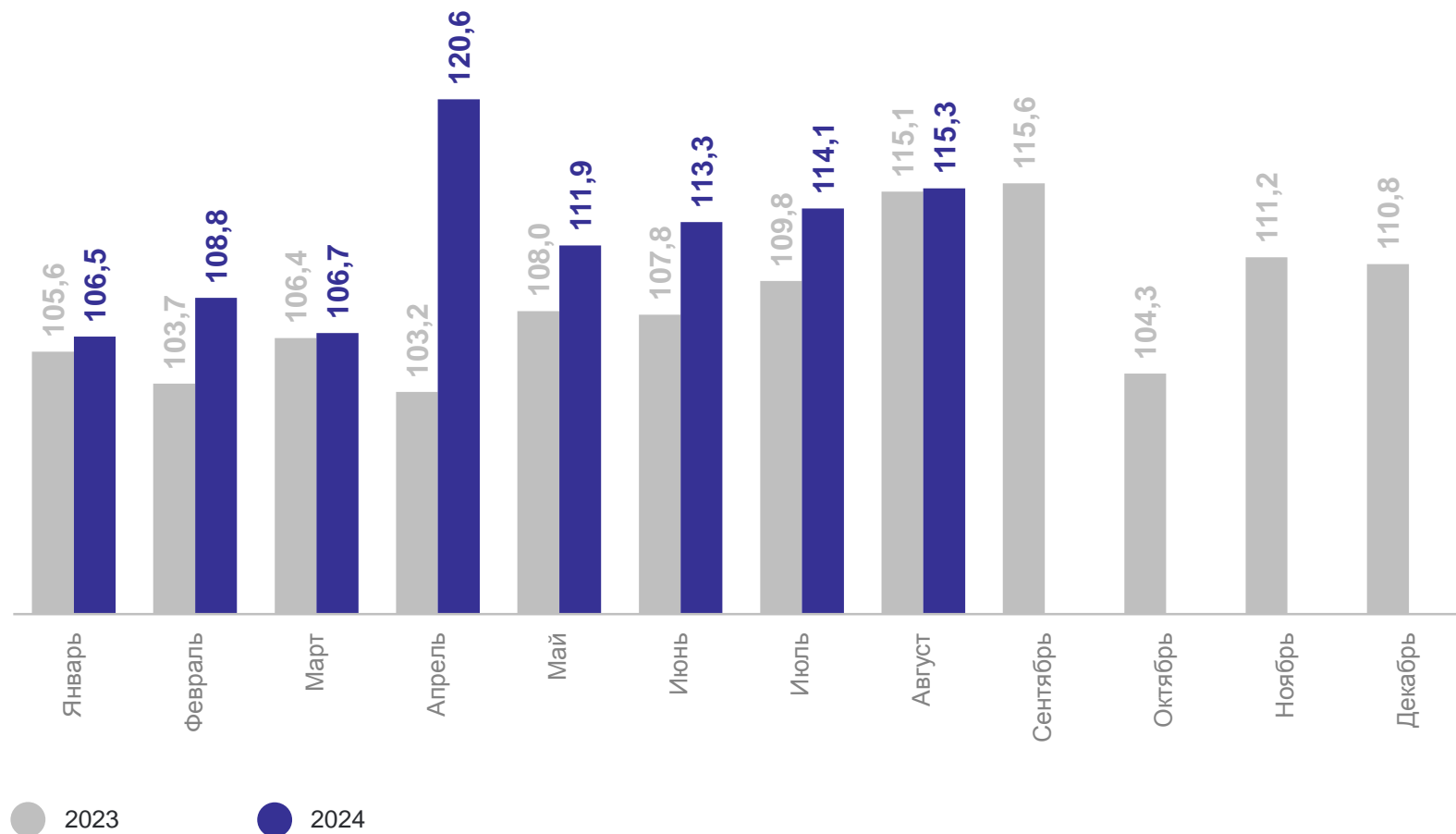
к соответствующему месяцу предыдущего года, в %

РЯЗАНЬСТАТ

**111,8** Январь – август 2024 года к январю – августу 2023 года

**115,3** Август 2024 года к августу 2023 года

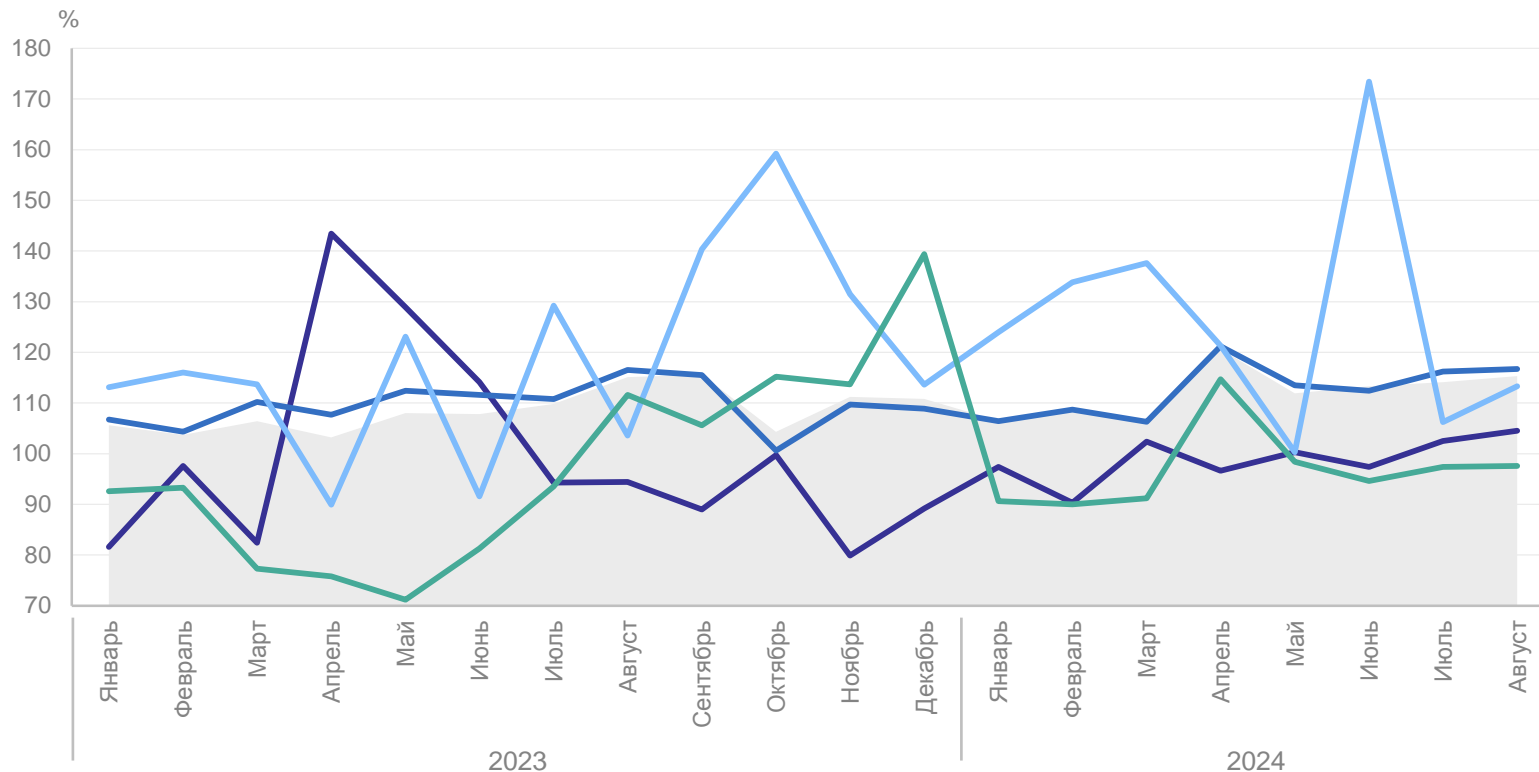
**105,4** Август 2024 года к июлю 2024 года



# ИНДЕКСЫ ПРОИЗВОДСТВА ПО ВИДАМ ДЕЯТЕЛЬНОСТИ

РЯЗАНЬСТАТ

к соответствующему месяцу предыдущего года, в %



август 2024 года

**Индекс промышленного производства** **115,3**

Добыча полезных ископаемых **104,5**

Обработывающие производства **116,7**

Обеспечение электрической энергией, газом и паром; кондиционирование воздуха **113,3**

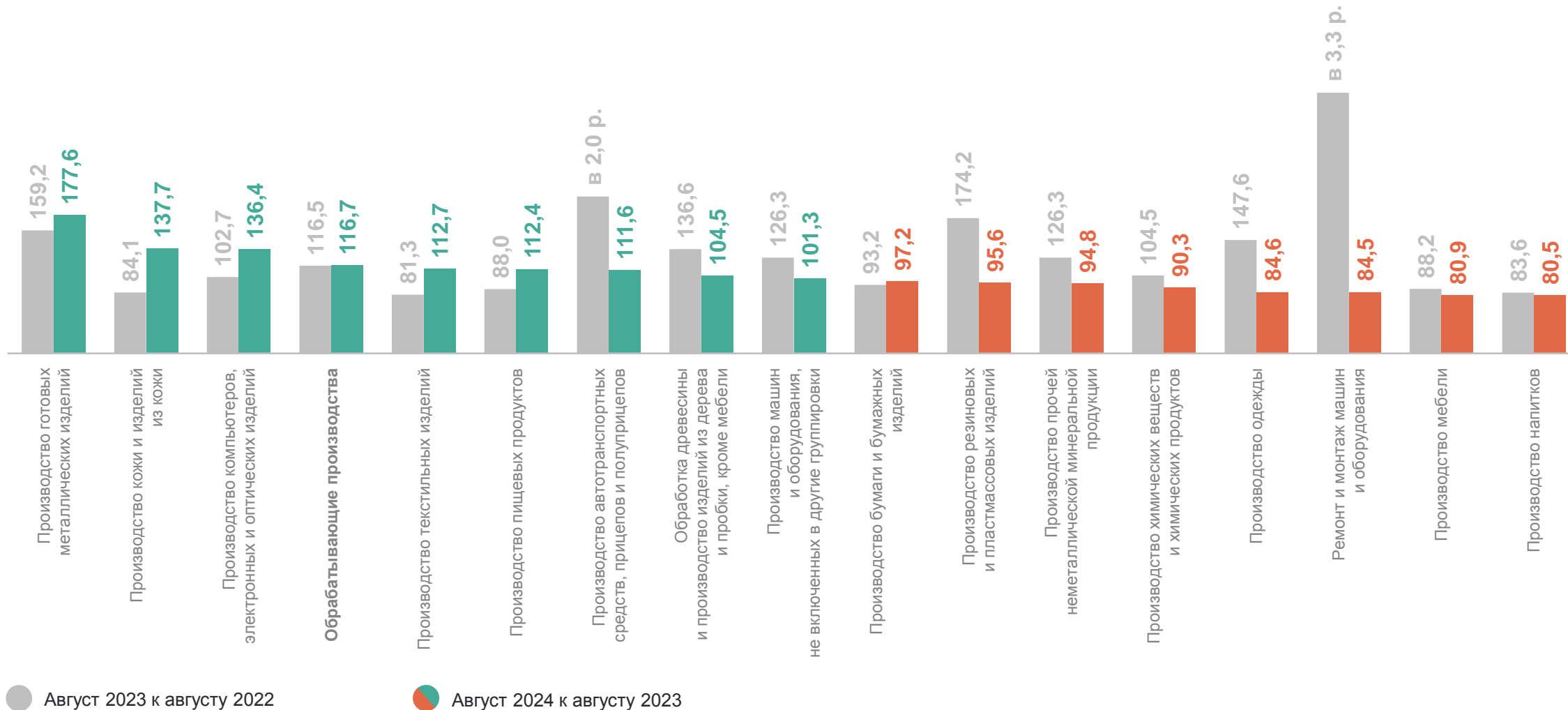
Водоснабжение; водоотведение, организация сбора и утилизации отходов, деятельность по ликвидации загрязнений **97,6**

- Индекс промышленного производства
- Добыча полезных ископаемых
- Обработывающие производства
- Обеспечение электрической энергией, газом и паром; кондиционирование воздуха
- Водоснабжение; водоотведение, организация сбора и утилизации отходов, деятельность по ликвидации загрязнений

# ИНДЕКСЫ ПРОИЗВОДСТВА ПО ОСНОВНЫМ ВИДАМ ОБРАБАТЫВАЮЩИХ ПРОИЗВОДСТВ

к соответствующему месяцу предыдущего года, в %

РЯЗАНЬСТАТ





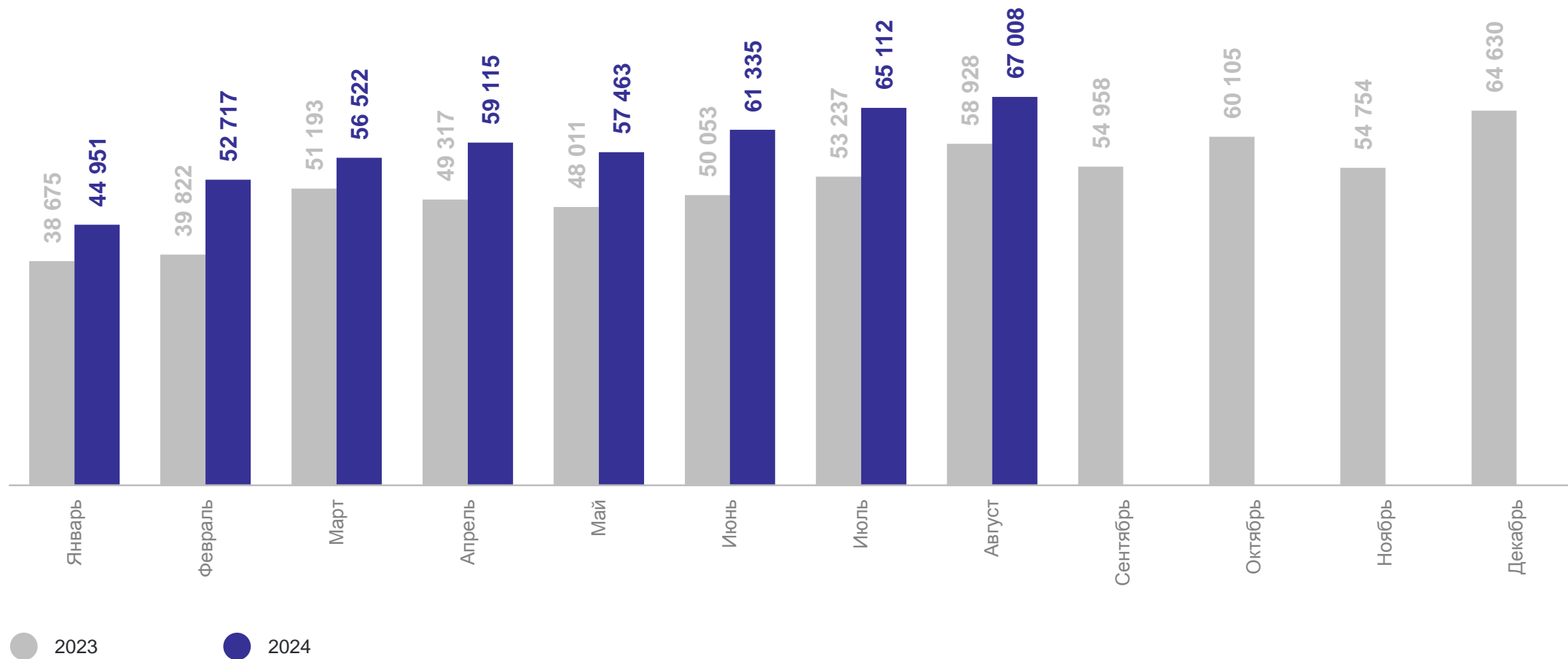
2

**Объем отгруженных товаров  
(работ, услуг)  
собственного производства**

# ДИНАМИКА ОБЪЕМА ОТГРУЖЕННЫХ ТОВАРОВ (РАБОТ, УСЛУГ) ПРОМЫШЛЕННОГО ПРОИЗВОДСТВА

млн рублей

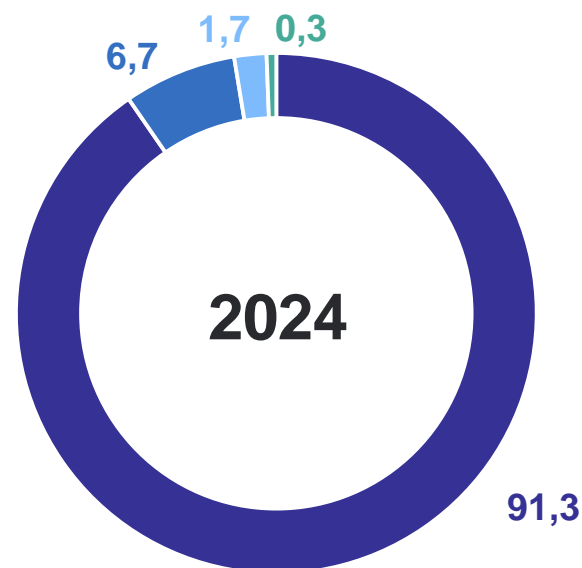
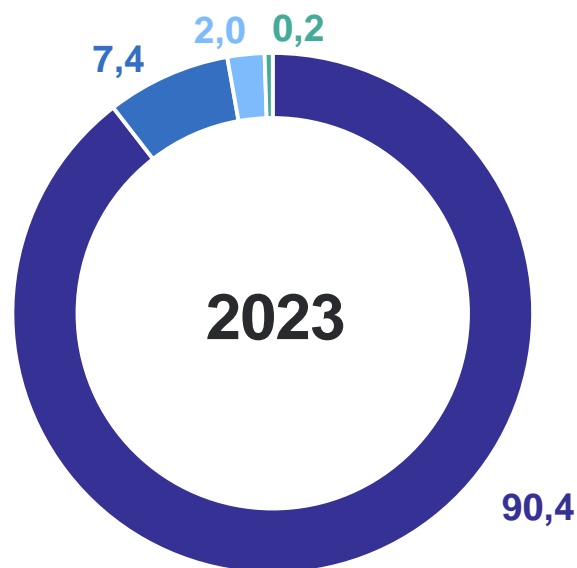
РЯЗАНЬСТАТ



# СТРУКТУРА ОБЪЕМА ОТГРУЖЕННЫХ ТОВАРОВ (РАБОТ, УСЛУГ) СОБСТВЕННОГО ПРОИЗВОДСТВА

август, в %

РЯЗАНЬСТАТ

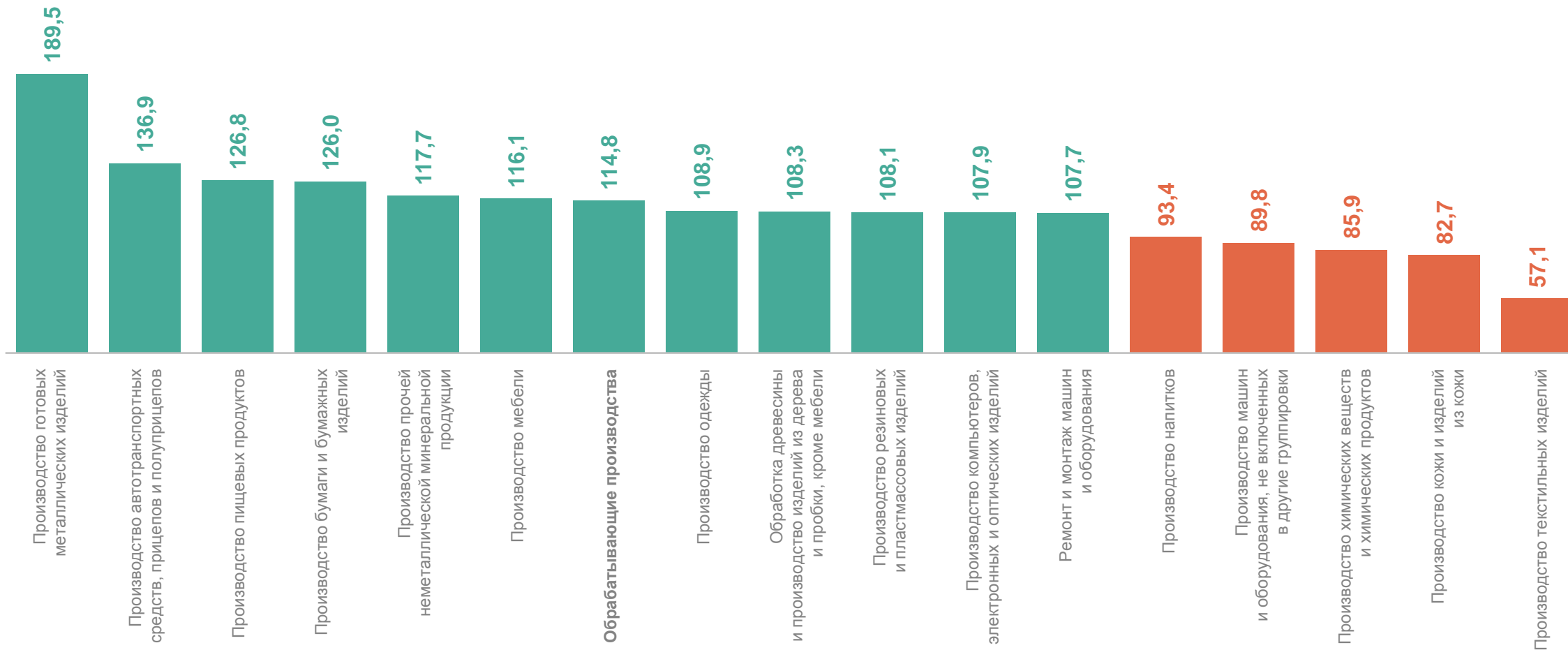


- Обработывающие производства
- Обеспечение электрической энергией, газом и паром; кондиционирование воздуха
- Водоснабжение; водоотведение, организация сбора и утилизации отходов, деятельность по ликвидации загрязнений
- Добыча полезных ископаемых

# ОБЪЕМ ОТГРУЖЕННЫХ ТОВАРОВ (РАБОТ, УСЛУГ) ПО ВИДАМ ОБРАБАТЫВАЮЩИХ ПРОИЗВОДСТВ

август 2024 года к августу 2023 года, в %

РЯЗАНЬСТАТ



3

**Производство отдельных видов  
продукции**

# ПРОИЗВОДСТВО ОТДЕЛЬНЫХ ВИДОВ ПРОДУКЦИИ

август 2024 года к августу 2023 года

РЯЗАНЬСТАТ

Продовольственные товары		Текстильные изделия и одежда		Непродовольственные товары	
Изделия колбасные, тонн	178,1 ↓	Спецодежда, тыс. шт.	155,1 ↓	Мебель, млн руб.	620,5 ↓
Кондитерские изделия, тонн	6 867,1 ↓	Белье постельное, тыс. шт.	3,8 ↓	Бетон готовый для заливки, тыс. м <sup>3</sup>	80,8 ↑
Молоко, кроме сырого, тонн	10 431,6 ↑	Изделия трикотажные или вязаные, тыс. шт.	93,6 ↑	Приборы для контроля прочих физических величин, млн руб.	309,4 ↑
Рыба переработанная и консервированная, ракообразные и моллюски, тонн	2 381,7 ↓	Платья женские или для девочек из текстильных материалов, тыс. шт.	9,0 ↓	Лесоматериалы, продольно распиленные или расколотые, тыс. м <sup>3</sup>	9,1 ↓
Мука пшеничная и пшенично-ржаная, тонн	28 877,8 ↓	Комплекты, костюмы, куртки (пиджаки) мужские производственные и профессиональные, тыс. шт.	46,4 ↓	Инструменты и оборудование медицинские, млн руб.	221,2 ↑

● Повышение    ● Понижение

# ПРОИЗВОДСТВО ПИЩЕВЫХ ПРОДУКТОВ ПО ОТДЕЛЬНЫМ ВИДАМ ПРОДУКЦИИ

август 2024 года к августу 2023 года, в %

РЯЗАНЬСТАТ

