



ТЕРРИТОРИАЛЬНЫЙ ОРГАН
ФЕДЕРАЛЬНОЙ СЛУЖБЫ
ГОСУДАРСТВЕННОЙ СТАТИСТИКИ
ПО РЯЗАНСКОЙ ОБЛАСТИ

ПРОМЫШЛЕННОЕ ПРОИЗВОДСТВО

июль 2024

Отдел сводных статистических работ
и общественных связей

СОДЕРЖАНИЕ

Индекс промышленного производства	3
Объем отгруженных товаров (работ, услуг) собственного производства	9
Производство отдельных видов продукции	13

1

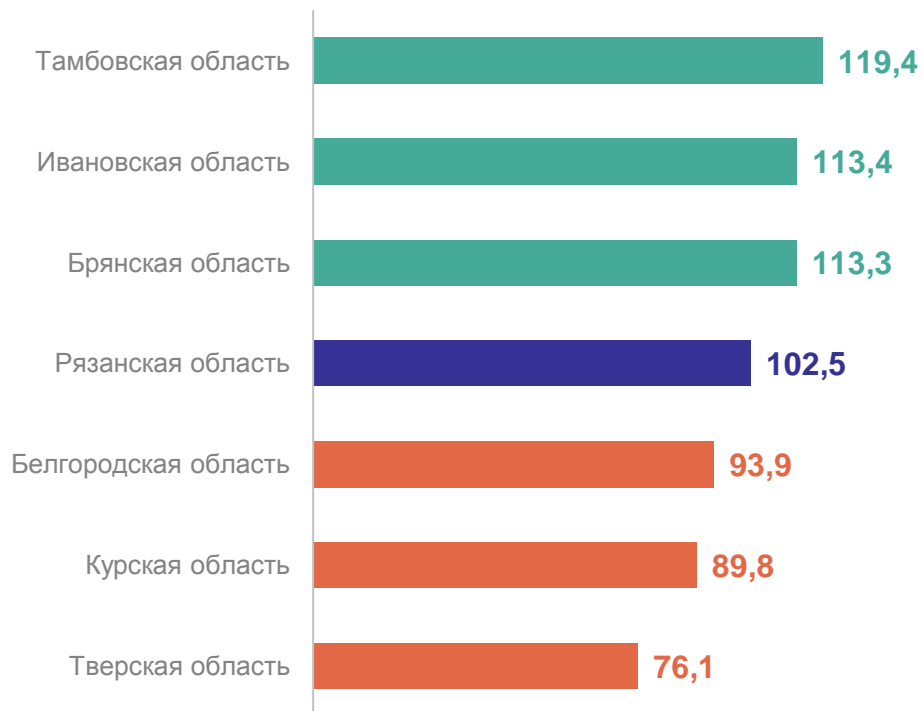
**Индекс промышленного
производства**

ИНДЕКС ПРОМЫШЛЕННОГО ПРОИЗВОДСТВА ПО ЦФО

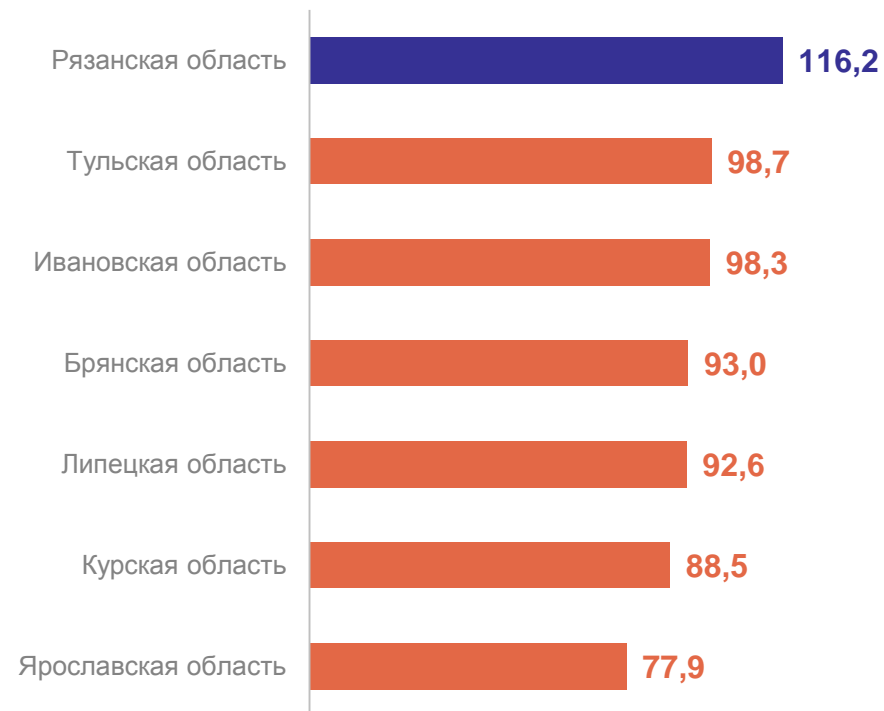
июль 2024 года к июлю 2023 года, в %

РЯЗАНЬСТАТ

Регионы ЦФО с наибольшими и наименьшими значениями по добыче полезных ископаемых



Регионы ЦФО с наибольшими и наименьшими значениями по обрабатывающим производствам



8

субъектов ЦФО
значение индекса
больше, чем
по Рязанской области

8

субъектов ЦФО
значение индекса
меньше, чем
по Рязанской области

—

субъектов ЦФО
значение индекса
больше, чем
по Рязанской области

17

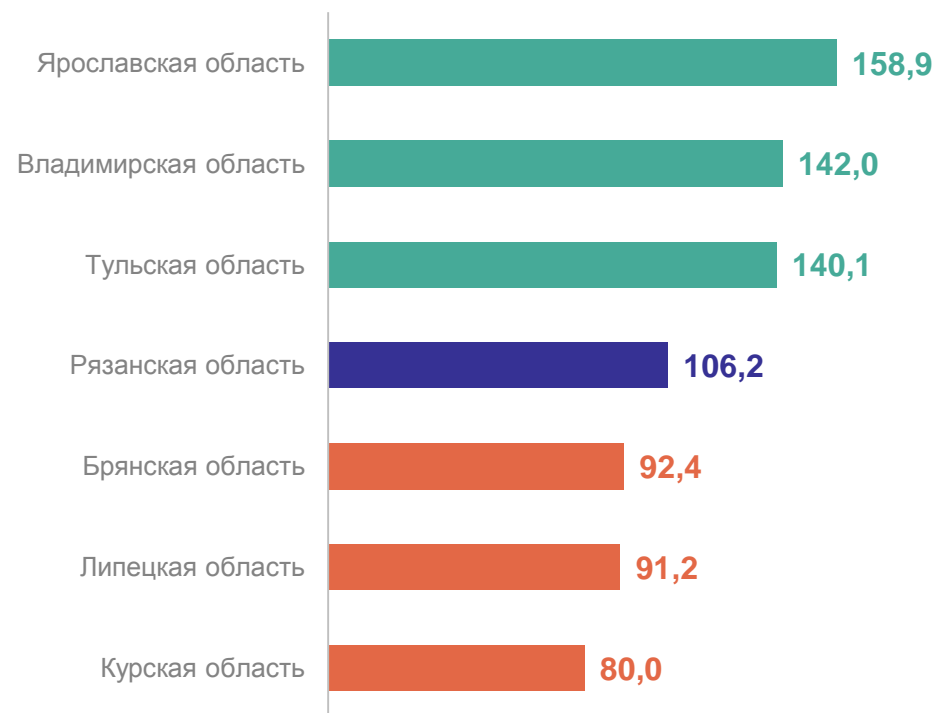
субъектов ЦФО
значение индекса
меньше, чем
по Рязанской области

ИНДЕКС ПРОМЫШЛЕННОГО ПРОИЗВОДСТВА ПО ЦФО

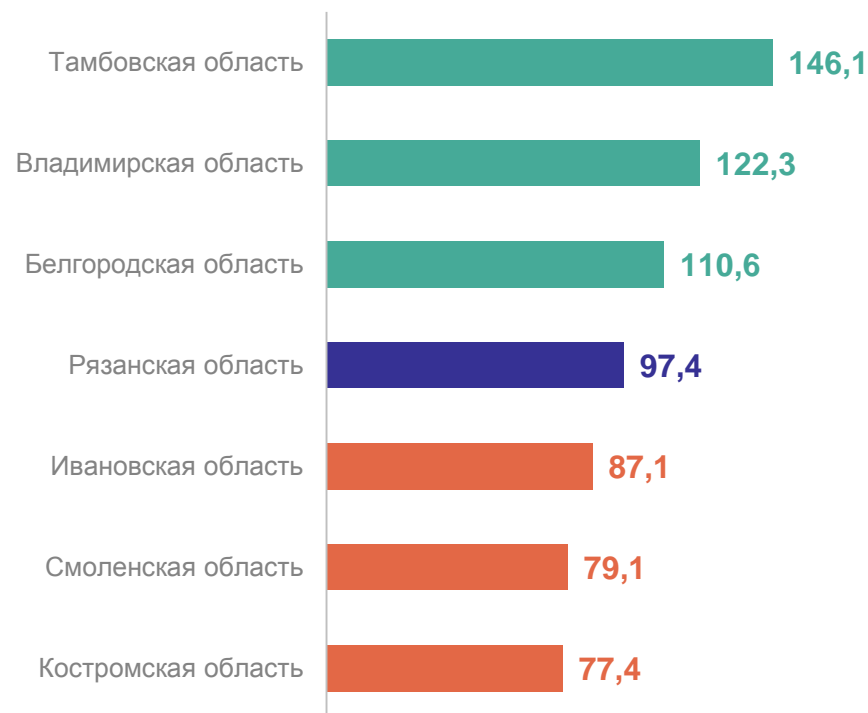
РЯЗАНЬСТАТ

июль 2024 года к июлю 2023 года, в %

Регионы ЦФО с наибольшими и наименьшими значениями по обеспечению электрической энергией, газом и паром



Регионы ЦФО с наибольшими и наименьшими значениями по водоснабжению; водоотведению, утилизации отходов



9

9 субъектов ЦФО значение индекса **больше**, чем по Рязанской области

8

8 субъектов ЦФО значение индекса **меньше**, чем по Рязанской области

9

9 субъектов ЦФО значение индекса **больше**, чем по Рязанской области

8

8 субъектов ЦФО значение индекса **меньше**, чем по Рязанской области

ИНДЕКС ПРОМЫШЛЕННОГО ПРОИЗВОДСТВА

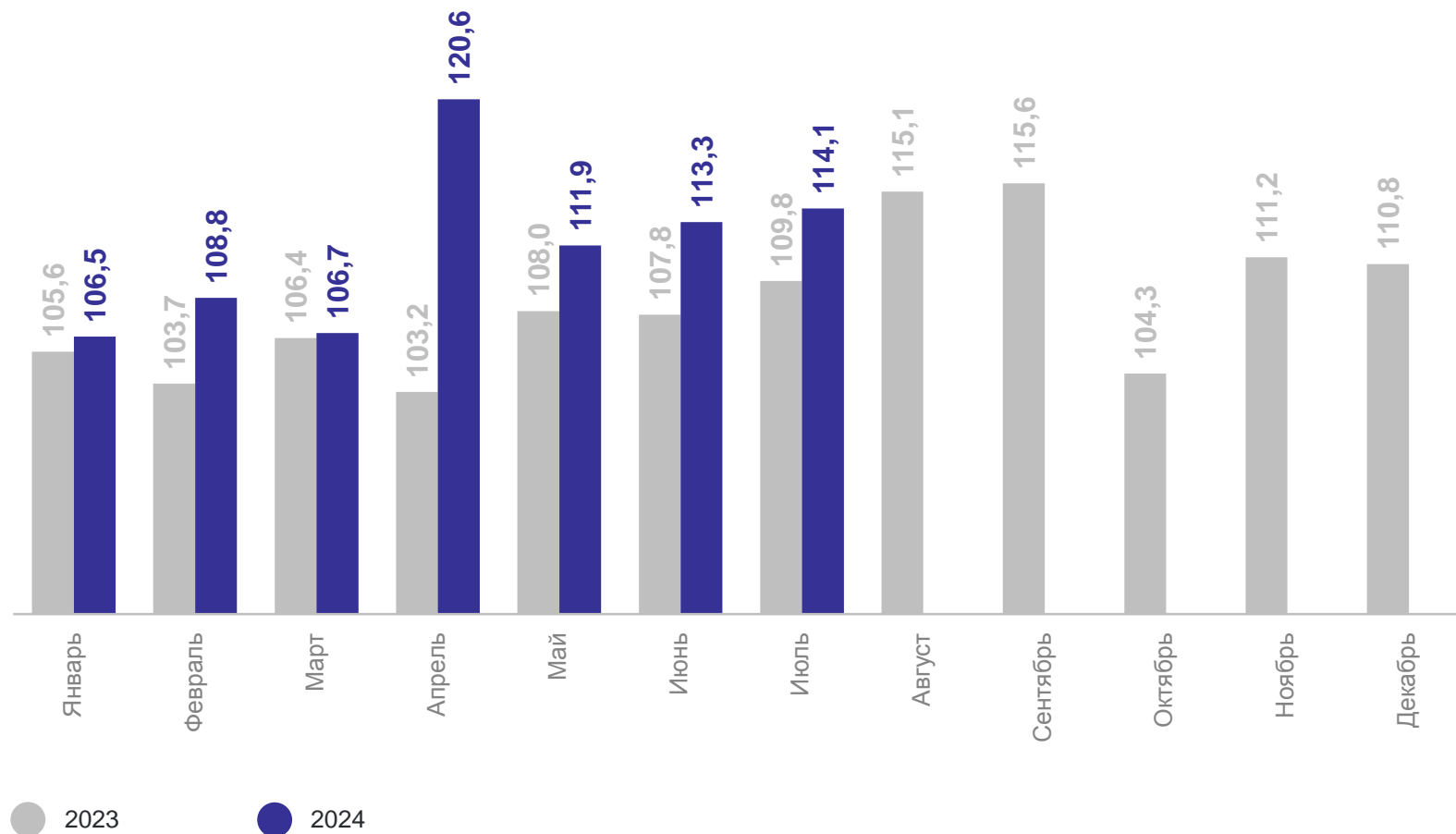
к соответствующему месяцу предыдущего года, в %

РЯЗАНЬСТАТ

111,6 Январь – июль
2024 года
к январю – июлю
2023 года

114,1 Июль 2024 года
к июлю 2023 года

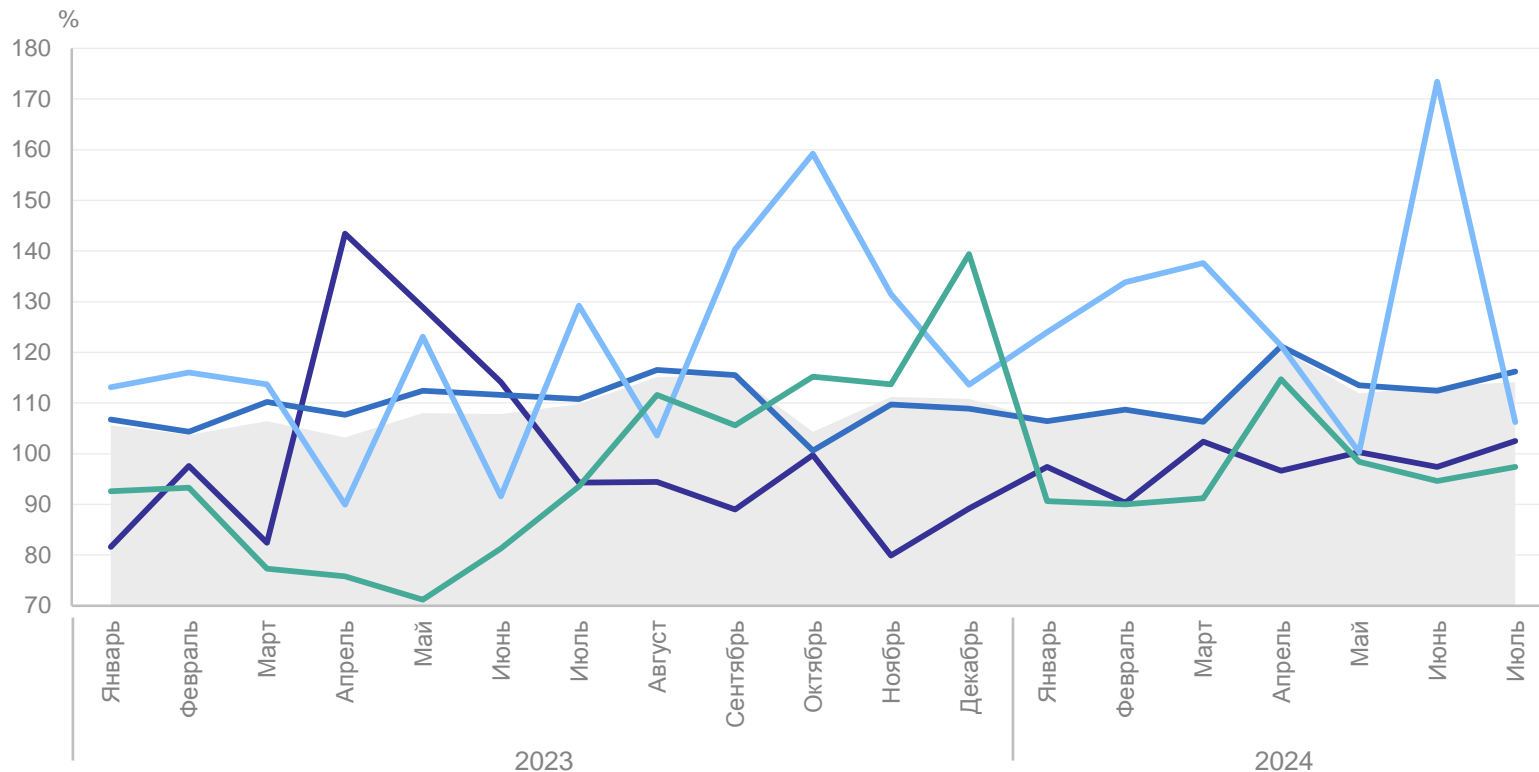
108,1 Июль 2024 года
к июню 2024 года



ИНДЕКСЫ ПРОИЗВОДСТВА ПО ВИДАМ ДЕЯТЕЛЬНОСТИ

РЯЗАНЬСТАТ

к соответствующему месяцу предыдущего года, в %



июль 2024 года

Индекс промышленного производства **114,1**

Добыча полезных ископаемых **102,5**

Обрабатывающие производства **116,2**

Обеспечение электрической энергией, газом и паром; кондиционирование воздуха **106,2**

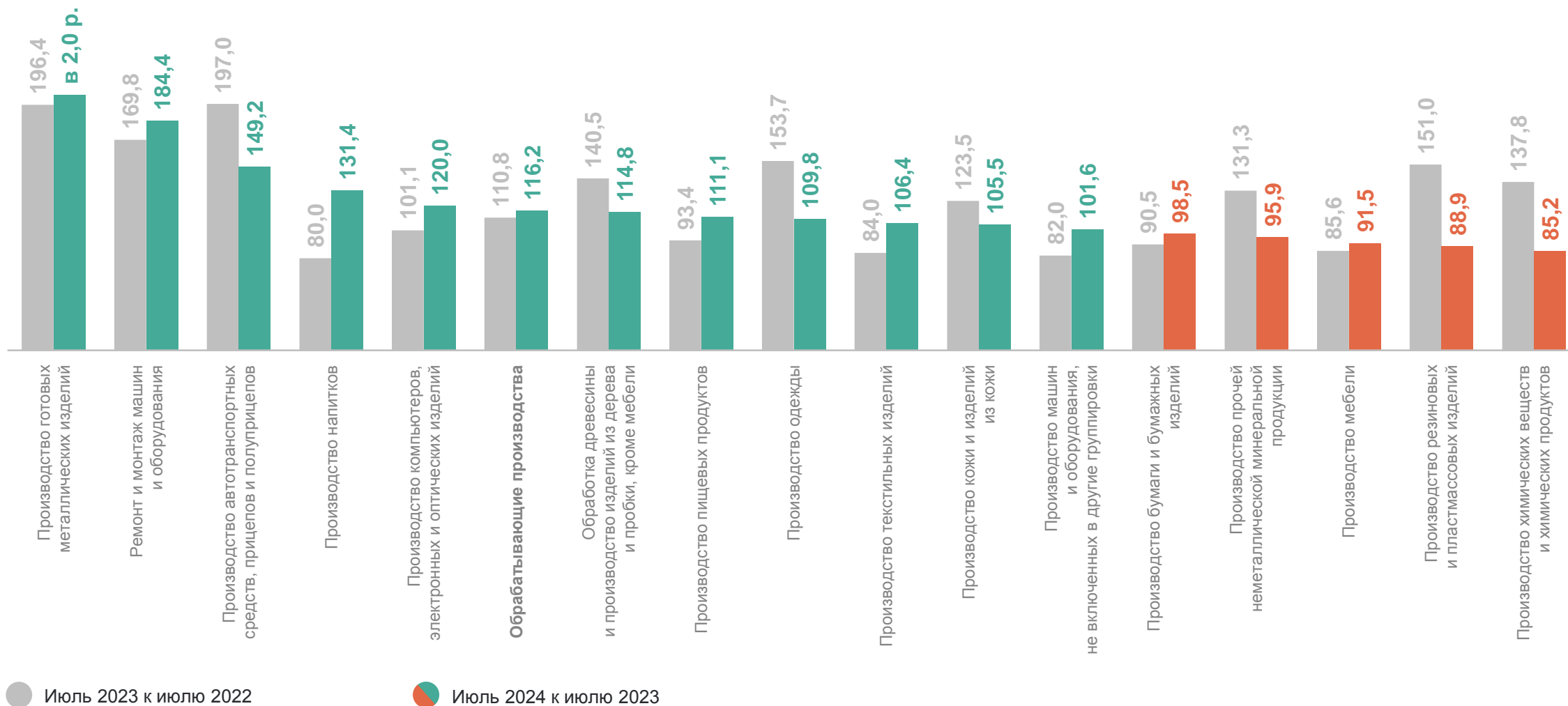
Водоснабжение; водоотведение, организация сбора и утилизации отходов, деятельность по ликвидации загрязнений **97,4**

- Индекс промышленного производства
- Добыча полезных ископаемых
- Обрабатывающие производства
- Обеспечение электрической энергией, газом и паром; кондиционирование воздуха
- Водоснабжение; водоотведение, организация сбора и утилизации отходов, деятельность по ликвидации загрязнений

ИНДЕКСЫ ПРОИЗВОДСТВА ПО ОСНОВНЫМ ВИДАМ ОБРАБАТЫВАЮЩИХ ПРОИЗВОДСТВ

РЯЗАНЬСТАТ

к соответствующему месяцу предыдущего года, в %



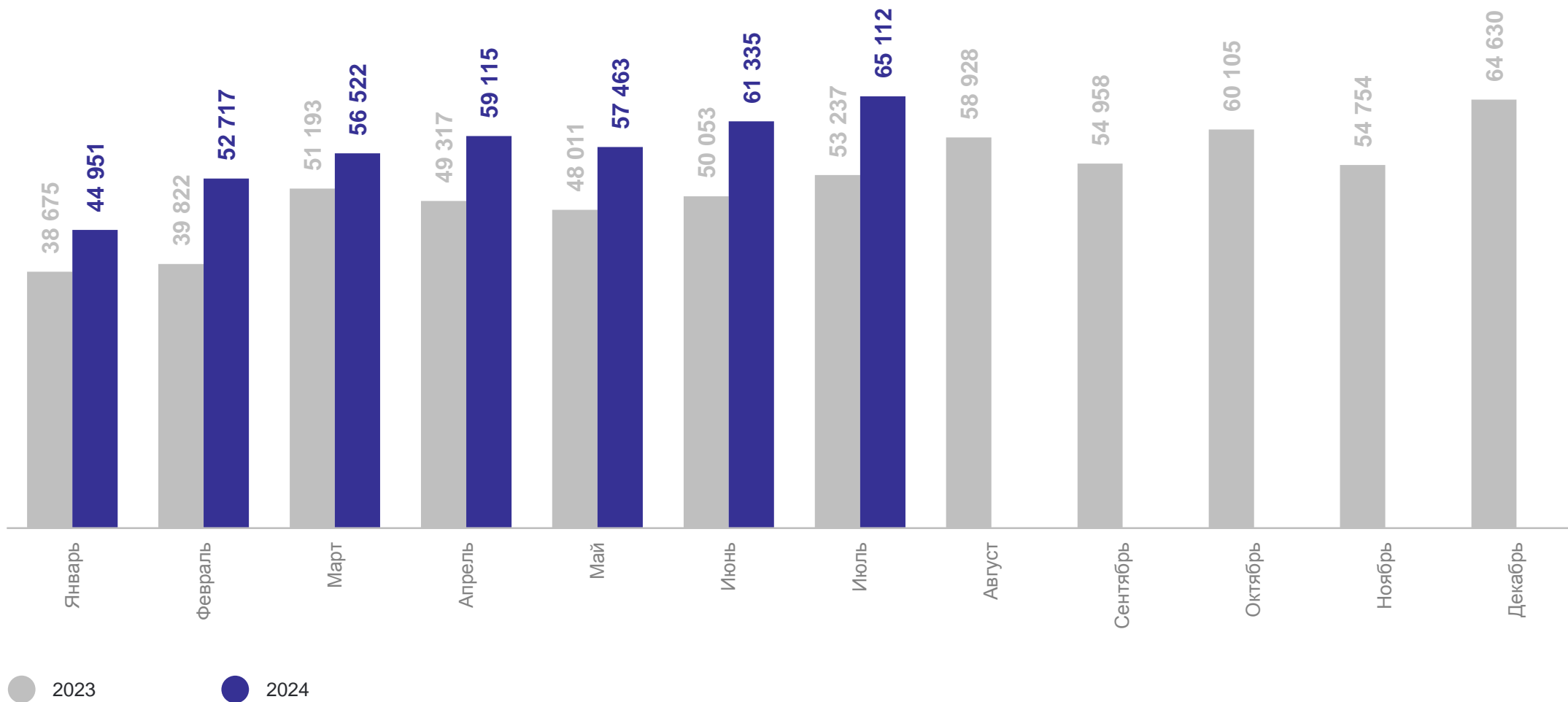
2

**Объем отгруженных товаров
(работ, услуг)
собственного производства**

ДИНАМИКА ОБЪЕМА ОТГРУЖЕННЫХ ТОВАРОВ (РАБОТ, УСЛУГ) ПРОМЫШЛЕННОГО ПРОИЗВОДСТВА

млн рублей

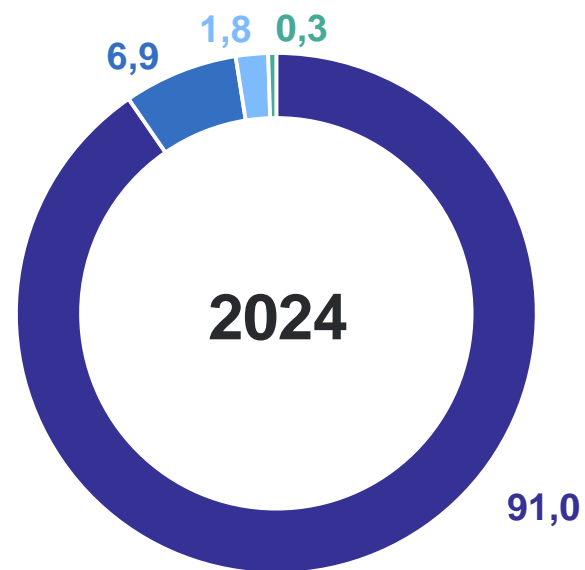
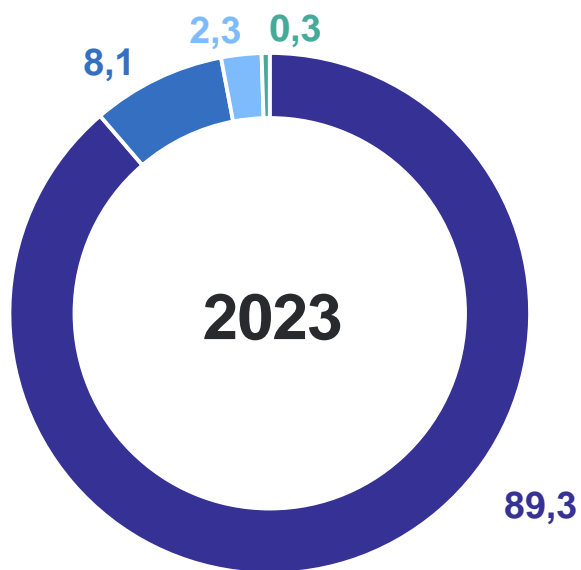
РЯЗАНЬСТАТ



СТРУКТУРА ОБЪЕМА ОТГРУЖЕННЫХ ТОВАРОВ (РАБОТ, УСЛУГ) СОБСТВЕННОГО ПРОИЗВОДСТВА

ИЮЛЬ, В %

РЯЗАНЬСТАТ

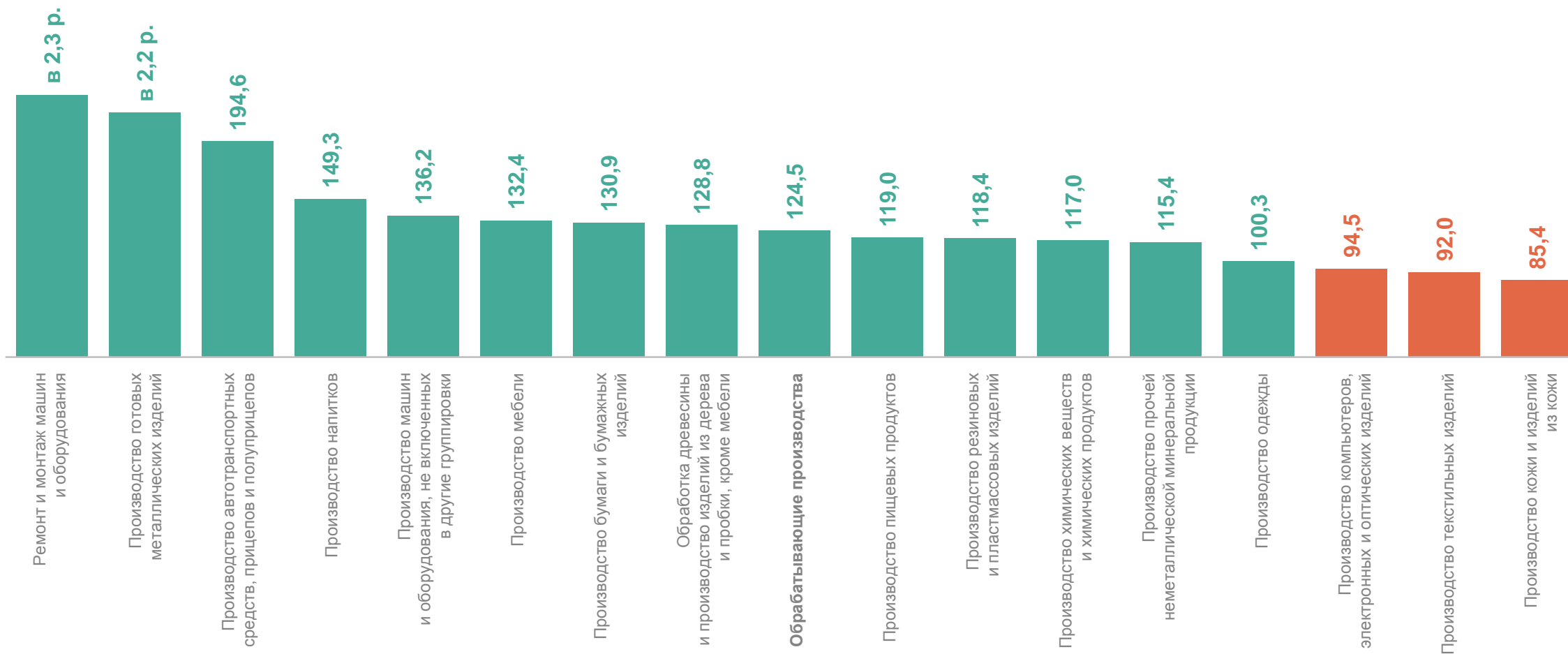


- Обработывающие производства
- Обеспечение электрической энергией, газом и паром; кондиционирование воздуха
- Водоснабжение; водоотведение, организация сбора и утилизации отходов, деятельность по ликвидации загрязнений
- Добыча полезных ископаемых

ОБЪЕМ ОТГРУЖЕННЫХ ТОВАРОВ (РАБОТ, УСЛУГ) ПО ВИДАМ ОБРАБАТЫВАЮЩИХ ПРОИЗВОДСТВ

июль 2024 года к июлю 2023 года, в %

РЯЗАНЬСТАТ



3

**Производство отдельных видов
продукции**

ПРОИЗВОДСТВО ОТДЕЛЬНЫХ ВИДОВ ПРОДУКЦИИ

июль 2024 года к июлю 2023 года

РЯЗАНЬСТАТ

Продовольственные товары		Текстильные изделия и одежда		Непродовольственные товары	
Изделия колбасные, тонн	163,3 ↓	Спецодежда, тыс. шт.	197,3 ↑	Мебель, млн руб.	579,2 ↑
Кондитерские изделия, тонн	5 414,6 ↓	Белье постельное, тыс. шт.	3,8 ↑	Бетон готовый для заливки, тыс. м ³	72,0 ↑
Молоко, кроме сырого, тонн	9 713,8 ↑	Изделия трикотажные или вязаные, тыс. шт.	74,7 ↑	Приборы для контроля прочих физических величин, млн руб.	199,4 ↑
Рыба переработанная и консервированная, ракообразные и моллюски, тонн	1 586,0 ↓	Платья женские или для девочек из текстильных материалов, тыс. шт.	11,1 ↓	Лесоматериалы, продольно распиленные или расколотые, тыс. м ³	11,1 ↓
Мука пшеничная и пшенично-ржаная, тонн	29 506,3 ↓	Комплекты, костюмы, куртки (пиджаки) мужские производственные и профессиональные, тыс. шт.	48,1 ↓	Инструменты и оборудование медицинские, млн руб.	214,8 ↑

● Повышение ● Понижение

ПРОИЗВОДСТВО ПИЩЕВЫХ ПРОДУКТОВ ПО ОТДЕЛЬНЫМ ВИДАМ ПРОДУКЦИИ

июль 2024 года к июлю 2023 года, в %

РЯЗАНЬСТАТ

