



ТЕРРИТОРИАЛЬНЫЙ ОРГАН
ФЕДЕРАЛЬНОЙ СЛУЖБЫ
ГОСУДАРСТВЕННОЙ СТАТИСТИКИ
ПО РЯЗАНСКОЙ ОБЛАСТИ

ПРОМЫШЛЕННОЕ ПРОИЗВОДСТВО

июнь 2024

Отдел сводных статистических работ
и общественных связей

СОДЕРЖАНИЕ

Индекс промышленного производства	3
Объем отгруженных товаров (работ, услуг) собственного производства	9
Производство отдельных видов продукции	13

1

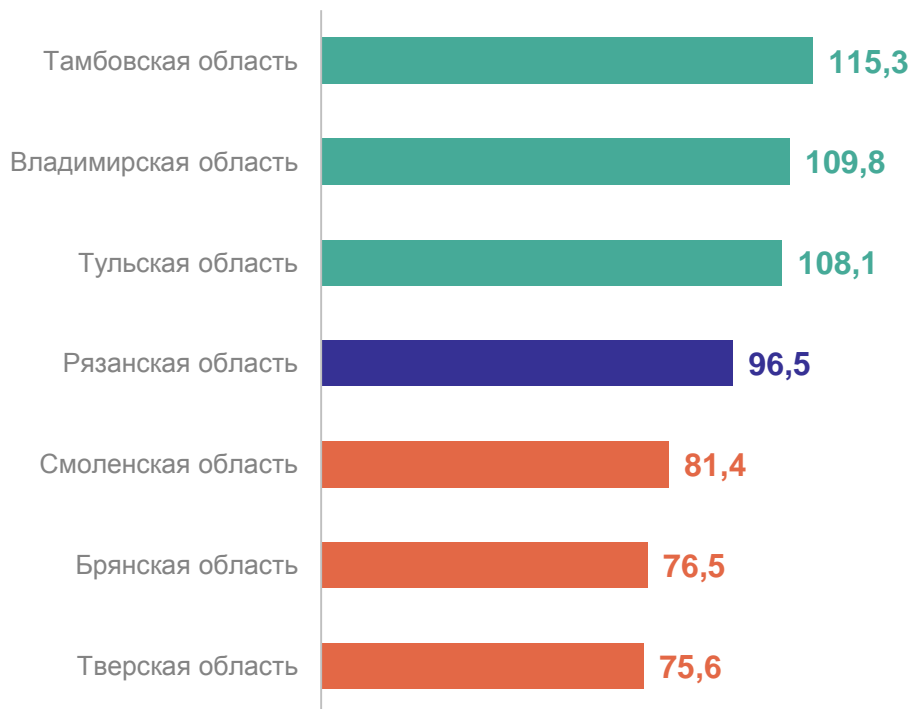
**Индекс промышленного
производства**

ИНДЕКС ПРОМЫШЛЕННОГО ПРОИЗВОДСТВА ПО ЦФО

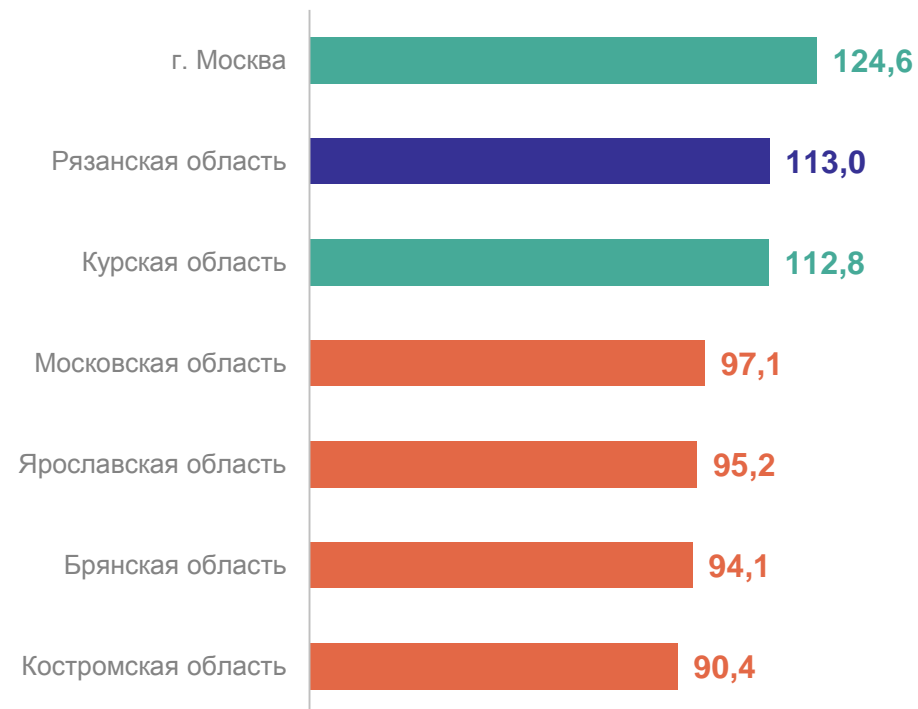
июнь 2024 года к июню 2023 года, в %

РЯЗАНЬСТАТ

Регионы ЦФО с наибольшими и наименьшими значениями по добыче полезных ископаемых



Регионы ЦФО с наибольшими и наименьшими значениями по обрабатывающим производствам



10

субъектов ЦФО
значение индекса
больше, чем
по Рязанской области

6

субъектов ЦФО
значение индекса
меньше, чем
по Рязанской области

1

субъект ЦФО
значение индекса
больше, чем
по Рязанской области

16

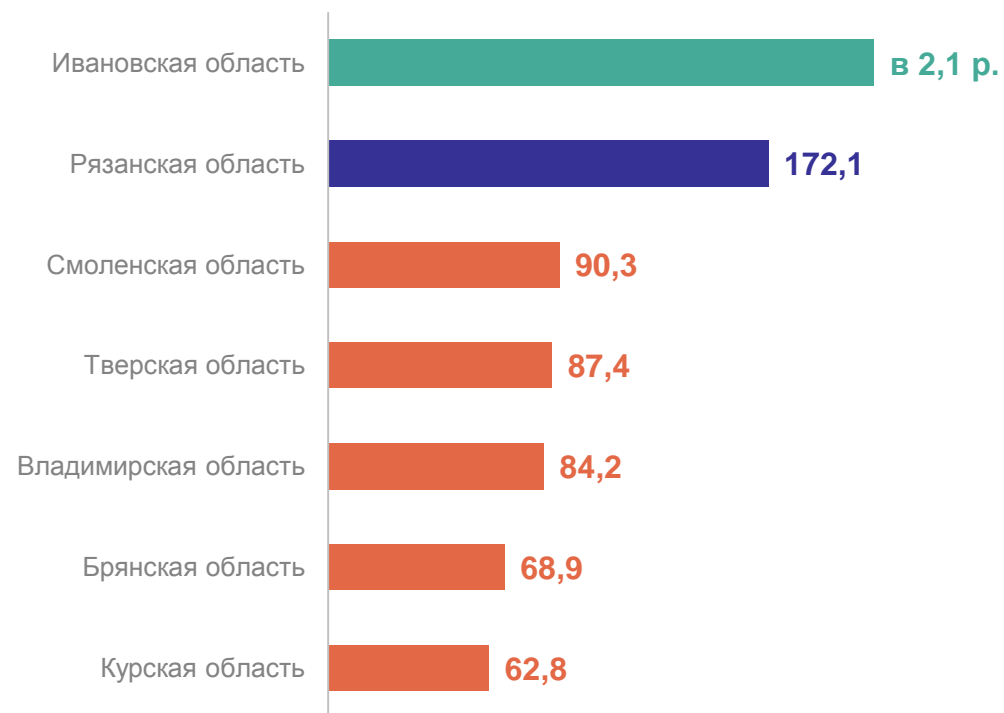
субъектов ЦФО
значение индекса
меньше, чем
по Рязанской области

ИНДЕКС ПРОМЫШЛЕННОГО ПРОИЗВОДСТВА ПО ЦФО

июнь 2024 года к июню 2023 года, в %

РЯЗАНЬСТАТ

Регионы ЦФО с наибольшими и наименьшими значениями по обеспечению электрической энергией, газом и паром



Регионы ЦФО с наибольшими и наименьшими значениями по водоснабжению; водоотведению, утилизации отходов



1

субъект ЦФО
значение индекса
больше, чем
по Рязанской области

16

субъектов ЦФО
значение индекса
меньше, чем
по Рязанской области

16

субъектов ЦФО
значение индекса
больше, чем
по Рязанской области

1

субъект ЦФО
значение индекса
меньше, чем
по Рязанской области

ИНДЕКС ПРОМЫШЛЕННОГО ПРОИЗВОДСТВА

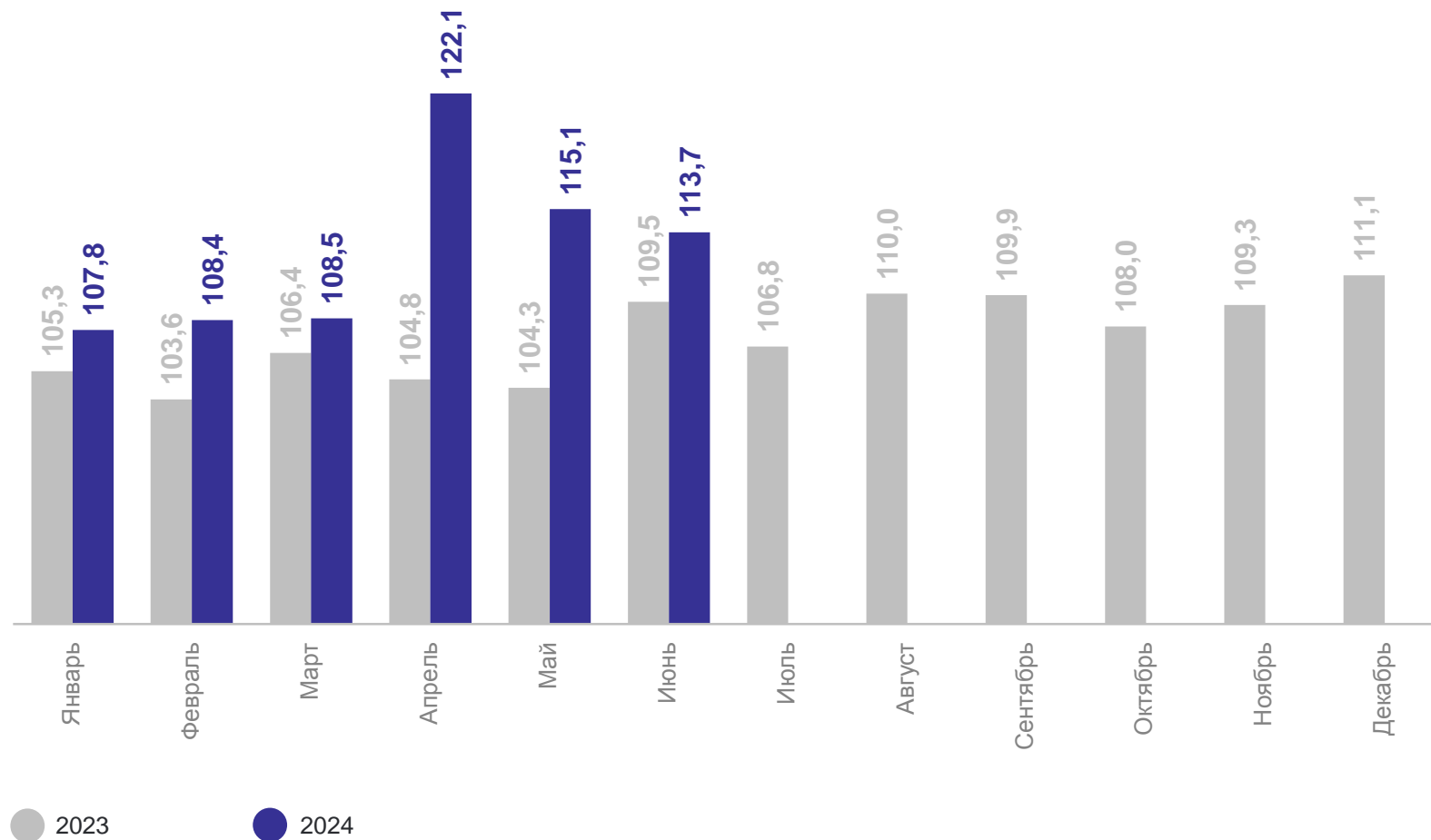
к соответствующему месяцу предыдущего года, в %

РЯЗАНЬСТАТ

112,2 Январь – июнь
2024 года
к январю – июню
2023 года

113,7 Июнь 2024 года
к июню 2023 года

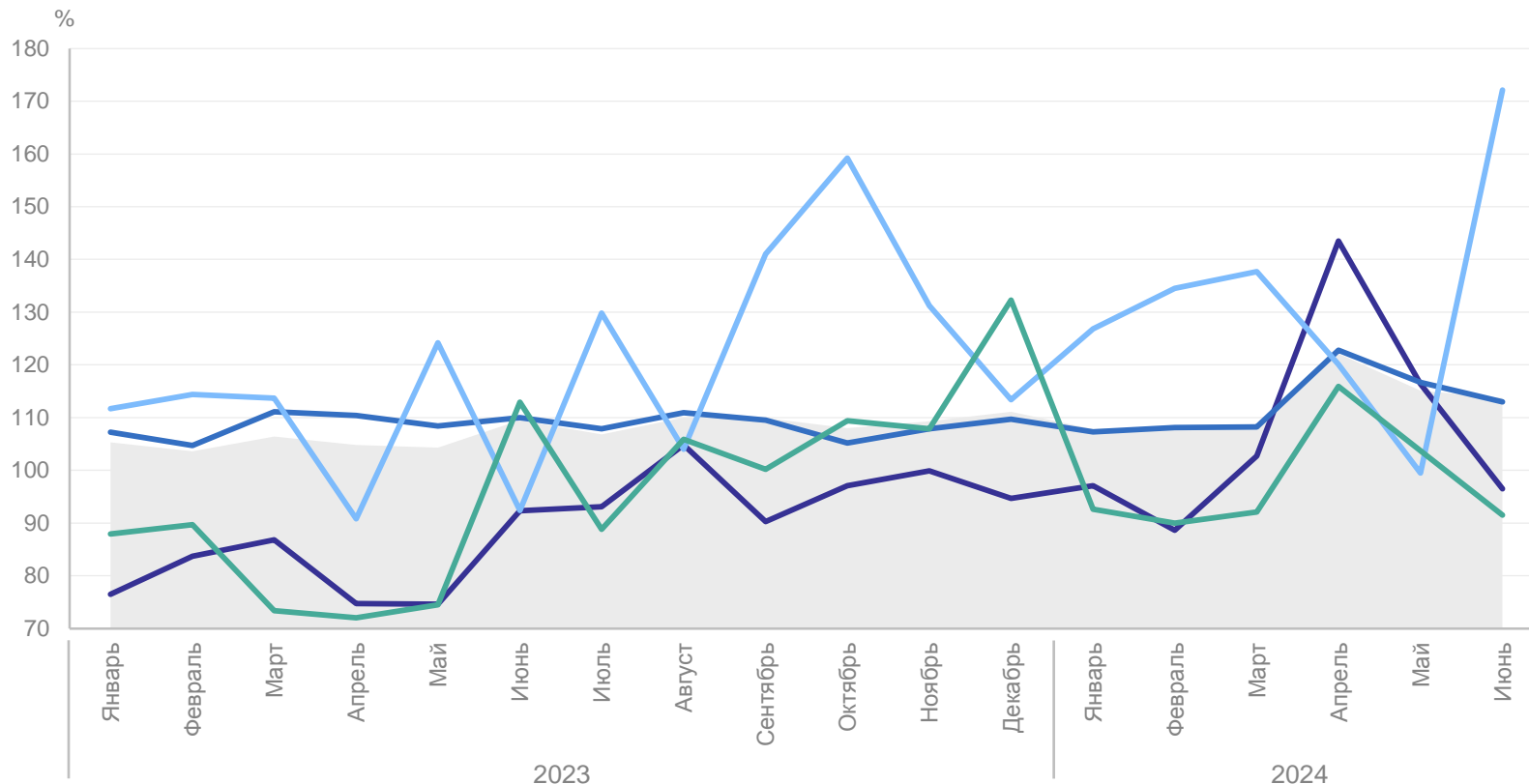
99,1 Июнь 2024 года
к маю 2024 года



ИНДЕКСЫ ПРОИЗВОДСТВА ПО ВИДАМ ДЕЯТЕЛЬНОСТИ

РЯЗАНЬСТАТ

к соответствующему месяцу предыдущего года, в %



июнь 2024 года

Индекс промышленного производства **113,7**

Добыча полезных ископаемых **96,5**

Обработывающие производства **113,0**

Обеспечение электрической энергией, газом и паром; кондиционирование воздуха **172,1**

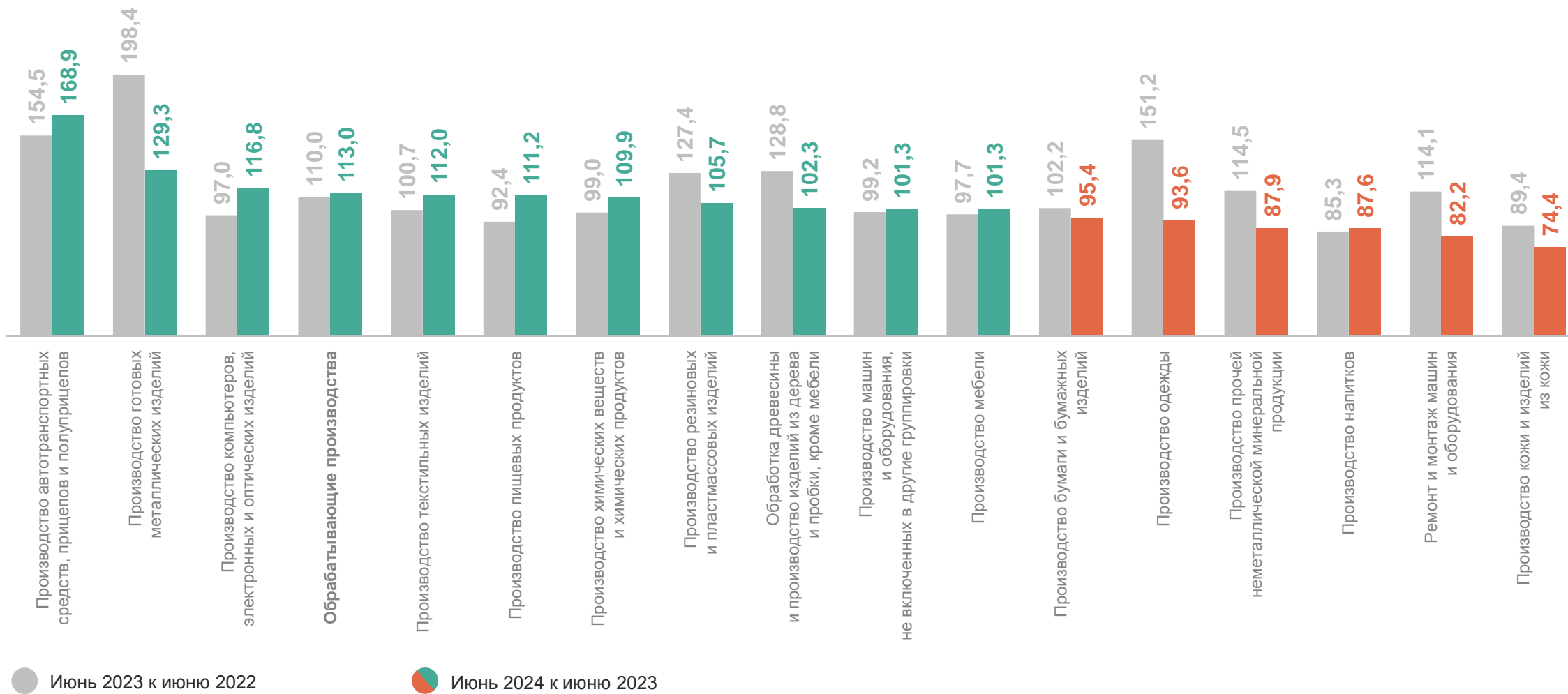
Водоснабжение; водоотведение, организация сбора и утилизации отходов, деятельность по ликвидации загрязнений **91,5**

- Индекс промышленного производства
- Добыча полезных ископаемых
- Обработывающие производства
- Обеспечение электрической энергией, газом и паром; кондиционирование воздуха
- Водоснабжение; водоотведение, организация сбора и утилизации отходов, деятельность по ликвидации загрязнений

ИНДЕКСЫ ПРОИЗВОДСТВА ПО ОСНОВНЫМ ВИДАМ ОБРАБАТЫВАЮЩИХ ПРОИЗВОДСТВ

к соответствующему месяцу предыдущего года, в %

РЯЗАНЬСТАТ



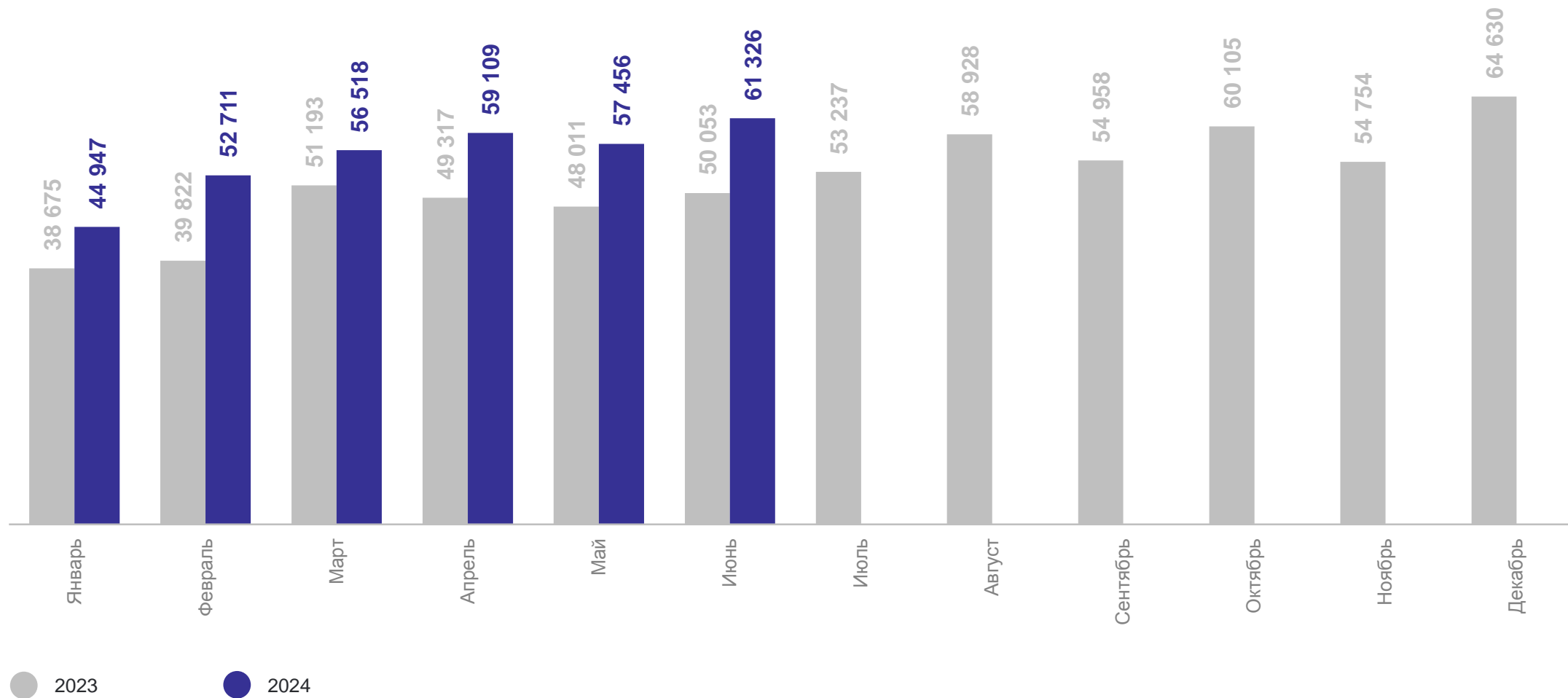
2

**Объем отгруженных товаров
(работ, услуг)
собственного производства**

ДИНАМИКА ОБЪЕМА ОТГРУЖЕННЫХ ТОВАРОВ (РАБОТ, УСЛУГ) ПРОМЫШЛЕННОГО ПРОИЗВОДСТВА

млн рублей

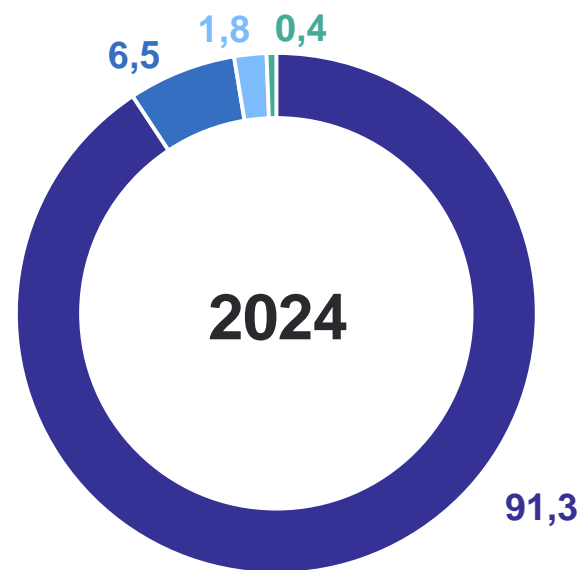
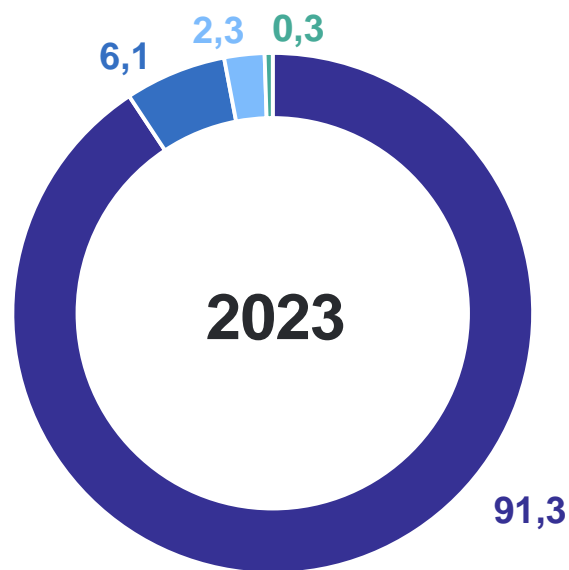
РЯЗАНЬСТАТ



СТРУКТУРА ОБЪЕМА ОТГРУЖЕННЫХ ТОВАРОВ (РАБОТ, УСЛУГ) СОБСТВЕННОГО ПРОИЗВОДСТВА

ИЮНЬ, В %

РЯЗАНЬСТАТ

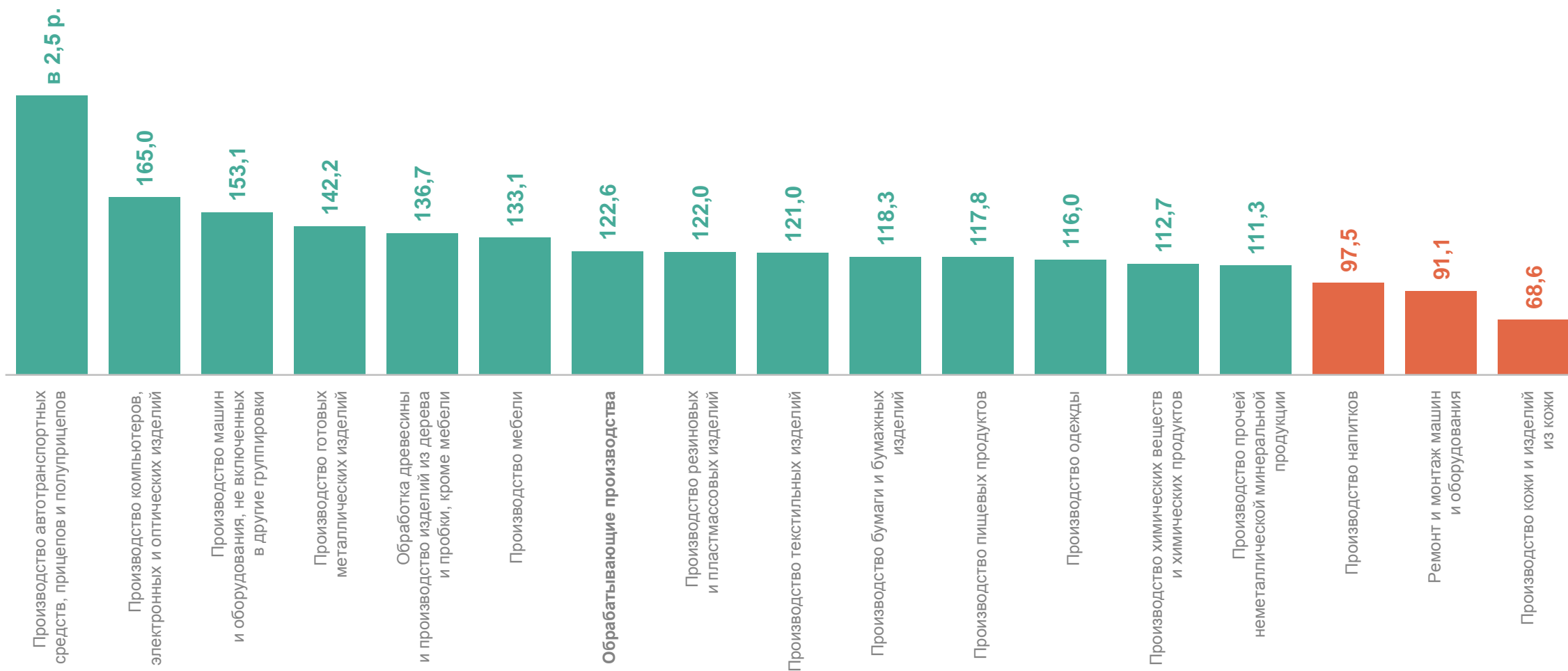


- Обработывающие производства
- Обеспечение электрической энергией, газом и паром; кондиционирование воздуха
- Водоснабжение; водоотведение, организация сбора и утилизации отходов, деятельность по ликвидации загрязнений
- Добыча полезных ископаемых

ОБЪЕМ ОТГРУЖЕННЫХ ТОВАРОВ (РАБОТ, УСЛУГ) ПО ВИДАМ ОБРАБАТЫВАЮЩИХ ПРОИЗВОДСТВ

июнь 2024 года к июню 2023 года, в %

РЯЗАНЬСТАТ



3

**Производство отдельных видов
продукции**

ПРОИЗВОДСТВО ОТДЕЛЬНЫХ ВИДОВ ПРОДУКЦИИ

июнь 2024 года к июню 2023 года

РЯЗАНЬСТАТ

Продовольственные товары		Текстильные изделия и одежда		Непродовольственные товары	
Изделия колбасные, тонн	178,7 ↓	Спецодежда, тыс. шт.	240,5 ↑	Мебель, млн руб.	595,8 ↑
Кондитерские изделия, тонн	6 187,3 ↓	Белье постельное, тыс. шт.	5,0 ↑	Бетон готовый для заливки, тыс. м ³	53,7 ↑
Молоко, кроме сырого, тонн	9 825,6 ↑	Изделия трикотажные или вязаные, тыс. шт.	68,3 ↑	Приборы для контроля прочих физических величин, млн руб.	178,4 ↑
Рыба переработанная и консервированная, ракообразные и моллюски, тонн	3 051,3 ↑	Платья женские или для девочек из текстильных материалов, тыс. шт.	15,0 ↓	Лесоматериалы, продольно распиленные или расколотые, тыс. м ³	8,2 ↓
Мука пшеничная и пшенично-ржаная, тонн	36 061,2 ↑	Комплекты, костюмы, куртки (пиджаки) мужские производственные и профессиональные, тыс. шт.	52,4 ↓	Инструменты и оборудование медицинские, млн руб.	171,5 ↓

● Повышение ● Понижение

ПРОИЗВОДСТВО ПИЩЕВЫХ ПРОДУКТОВ ПО ОТДЕЛЬНЫМ ВИДАМ ПРОДУКЦИИ

июнь 2024 года к июню 2023 года, в %

РЯЗАНЬСТАТ

