



ТЕРРИТОРИАЛЬНЫЙ ОРГАН  
ФЕДЕРАЛЬНОЙ СЛУЖБЫ  
ГОСУДАРСТВЕННОЙ СТАТИСТИКИ  
ПО РЯЗАНСКОЙ ОБЛАСТИ

# ПРОМЫШЛЕННОЕ ПРОИЗВОДСТВО

май 2024

24.07.2024

Отдел сводных статистических работ  
и общественных связей

# СОДЕРЖАНИЕ

Индекс промышленного производства	3
Объем отгруженных товаров собственного производства, выполненных работ и услуг	9
Производство отдельных видов продукции	13

1

**Индекс промышленного  
производства**

# ИНДЕКС ПРОМЫШЛЕННОГО ПРОИЗВОДСТВА ПО ЦФО

май 2024 года к маю 2023 года, %

РЯЗАНЬСТАТ

Регионы ЦФО с наибольшими и наименьшими значениями по добыче полезных ископаемых



Регионы ЦФО с наибольшими и наименьшими значениями по обрабатывающим производствам



**3** субъекта ЦФО значение индекса **больше**, чем по Рязанской области

**13** субъектов ЦФО значение индекса **меньше**, чем по Рязанской области

**5** субъектов ЦФО значение индекса **больше**, чем по Рязанской области

**12** субъектов ЦФО значение индекса **меньше**, чем по Рязанской области

# ИНДЕКС ПРОМЫШЛЕННОГО ПРОИЗВОДСТВА ПО ЦФО

май 2024 года к маю 2023 года, %

РЯЗАНЬСТАТ

Регионы ЦФО с наибольшими и наименьшими значениями по обеспечению электрической энергией, газом и паром



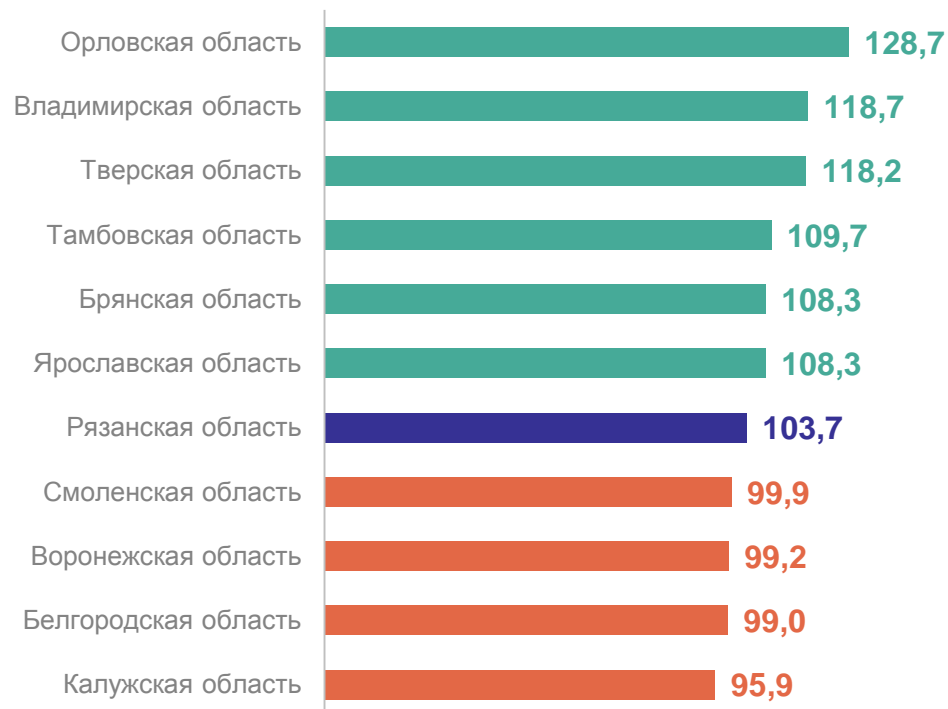
12

субъектов ЦФО  
значение индекса  
**больше**, чем  
по Рязанской области

5

субъектов ЦФО  
значение индекса  
**меньше**, чем  
по Рязанской области

Регионы ЦФО с наибольшими и наименьшими значениями по водоснабжению; водоотведению, утилизации отходов



10

субъектов ЦФО  
значение индекса  
**больше**, чем  
по Рязанской области

7

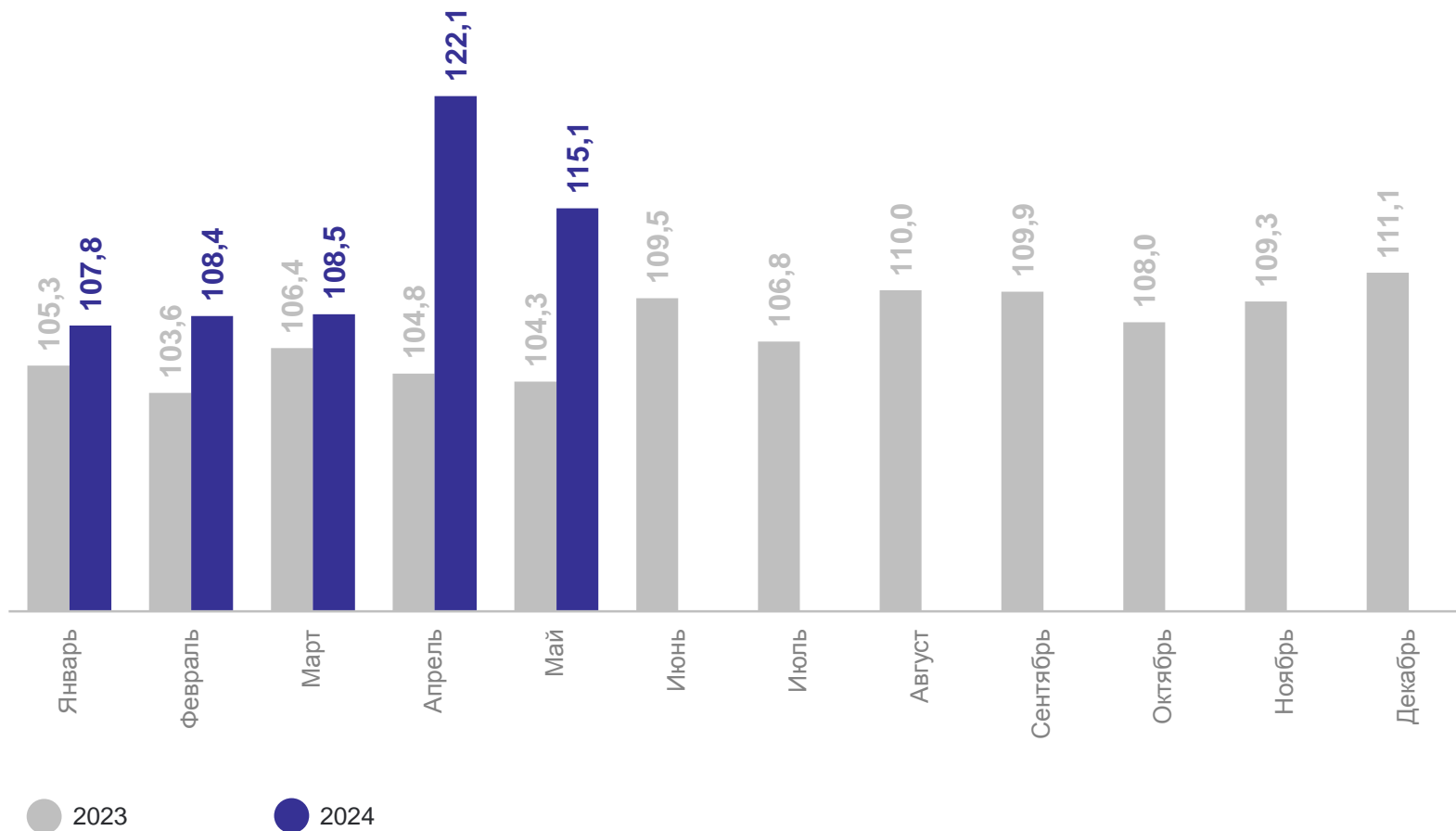
субъектов ЦФО  
значение индекса  
**меньше**, чем  
по Рязанской области

К соответствующему месяцу предыдущего года, %

**111,9** Январь-май 2024 года в % к январю-маю 2023 года

**115,1** Май 2024 года в % к маю 2023 года

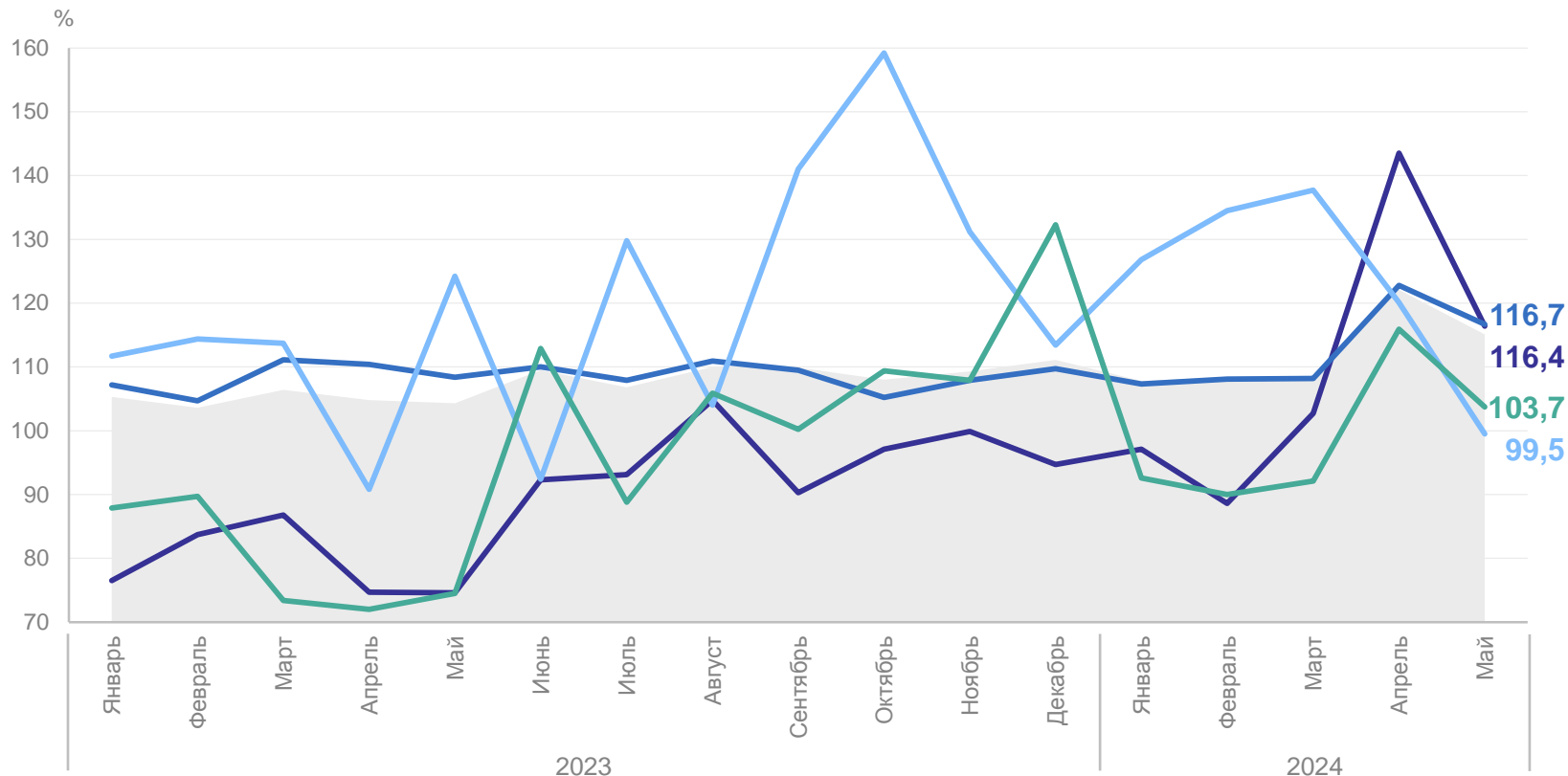
**95,1** Май 2024 года в % к апрелю 2024 года



# ИНДЕКСЫ ПРОИЗВОДСТВА ПО ВИДАМ ДЕЯТЕЛЬНОСТИ

РЯЗАНЬСТАТ

к соответствующему периоду предыдущего года, %



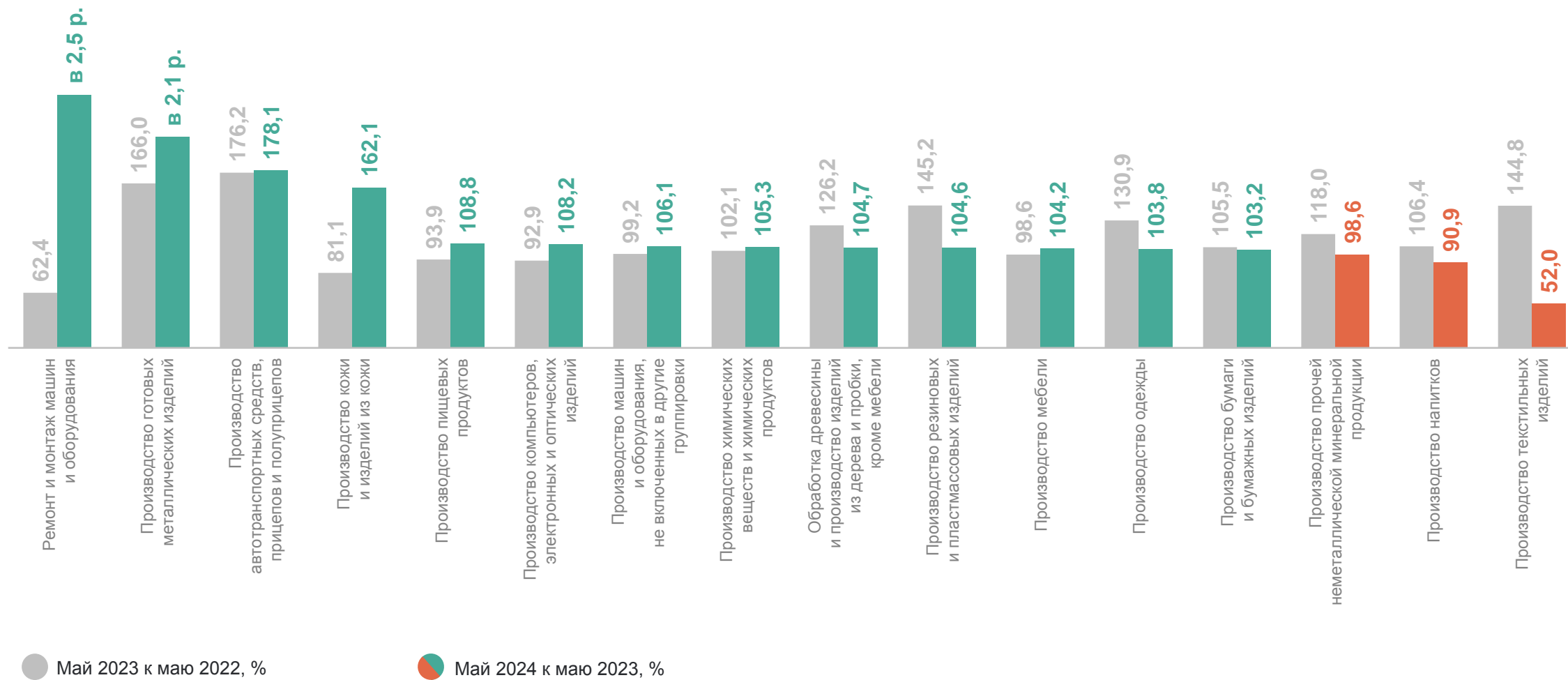
январь-май 2024 года

- Индекс промышленного производства **111,9**
- Добыча полезных ископаемых **111,7**
- Обработывающие производства **112,2**
- Обеспечение электрической энергией, газом и паром; кондиционирование воздуха **127,0**
- Водоснабжение; водоотведение, организация сбора и утилизации отходов, деятельность по ликвидации загрязнений **98,8**

- Индекс промышленного производства
- Добыча полезных ископаемых
- Обработывающие производства
- Обеспечение электрической энергией, газом и паром; кондиционирование воздуха
- Водоснабжение; водоотведение, организация сбора и утилизации отходов, деятельность по ликвидации загрязнений

# ИНДЕКСЫ ПРОИЗВОДСТВА ПО ОСНОВНЫМ ВИДАМ ОБРАБАТЫВАЮЩИХ ПРОИЗВОДСТВ

РЯЗАНЬСТАТ





2

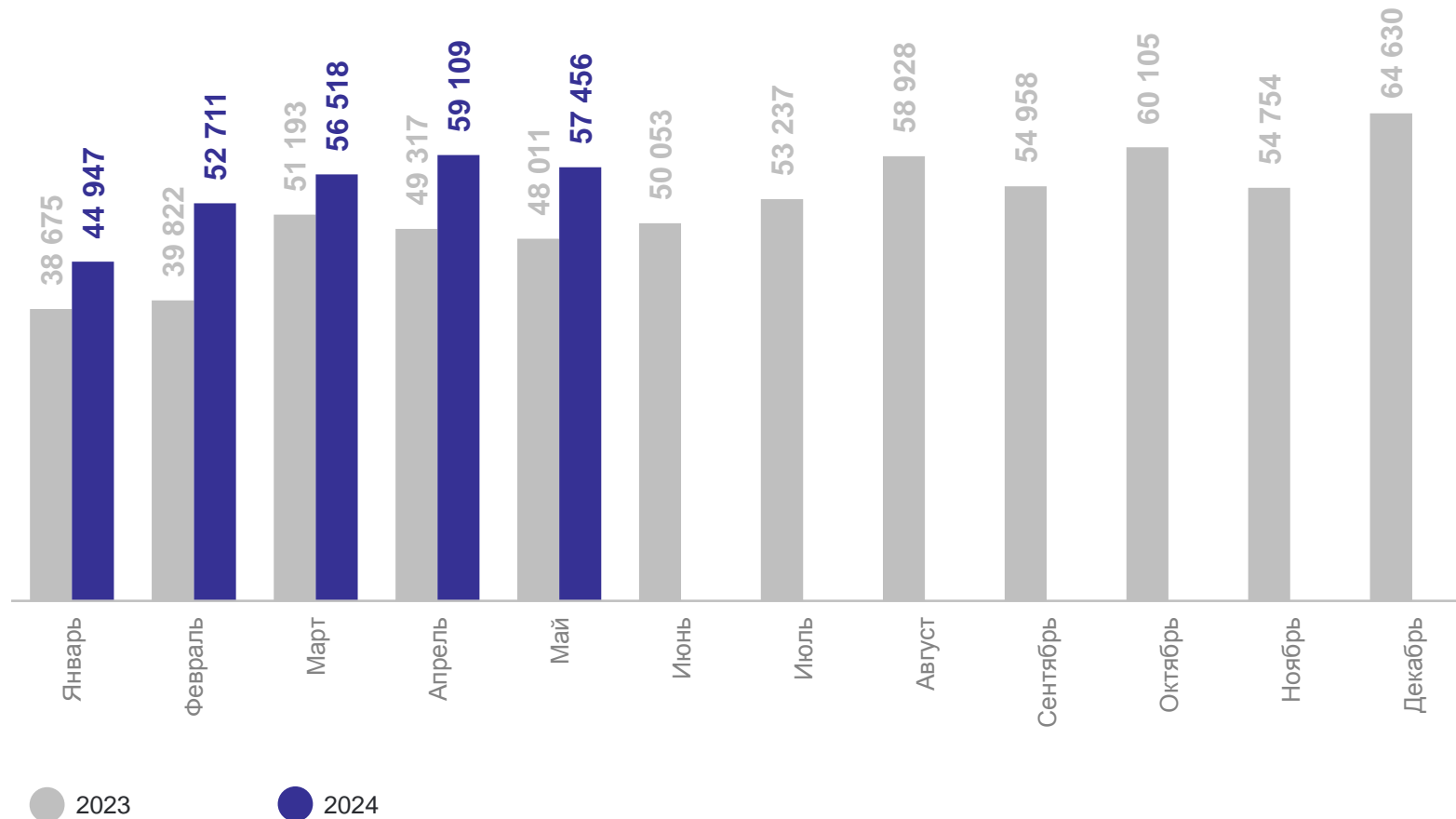
**Объем отгруженных товаров  
собственного производства,  
выполненных работ и услуг**

# ОБЪЕМ ОТГРУЖЕННЫХ ТОВАРОВ (РАБОТ, УСЛУГ) СОБСТВЕННОГО ПРОИЗВОДСТВА

май 2024 года, млн рублей

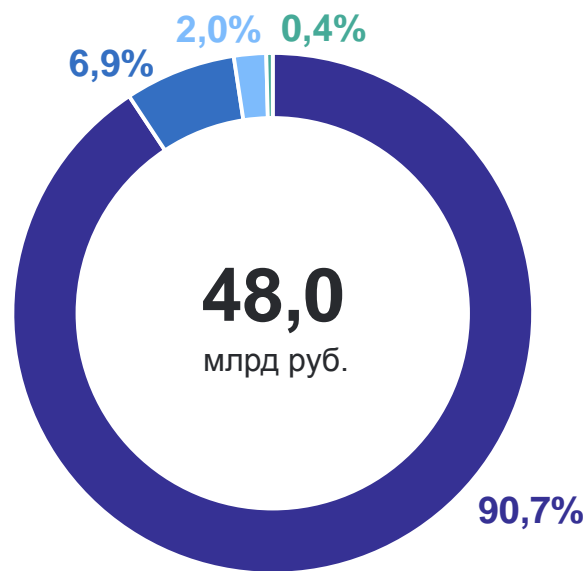
<b>57 456</b>	Промышленное производство
<b>229</b>	Добыча полезных ископаемых
<b>52 730</b>	Обрабатывающие производства
<b>3 342</b>	Обеспечение электрической энергией, газом и паром; кондиционирование воздуха
<b>1 155</b>	Водоснабжение; водоотведение, организация сбора и утилизации отходов, деятельность по ликвидации загрязнений

Распределение объема отгруженных товаров (работ, услуг) промышленного производства, млн рублей

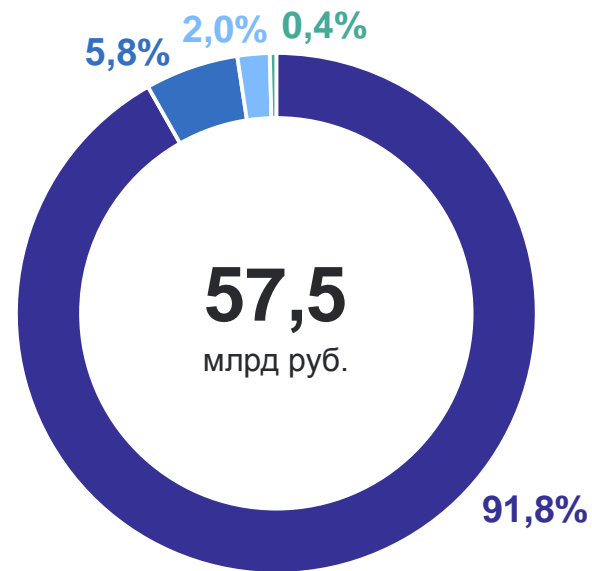


# СТРУКТУРА ОБЪЕМА ОТГРУЖЕННЫХ ТОВАРОВ (РАБОТ, УСЛУГ) СОБСТВЕННОГО ПРОИЗВОДСТВА

май, в % к итогу



2023 год



2024 год

- Обработывающие производства
- Обеспечение электрической энергией, газом и паром; кондиционирование воздуха
- Водоснабжение; водоотведение, организация сбора и утилизации отходов, деятельность по ликвидации загрязнений
- Добыча полезных ископаемых

# ОТГРУЗКА ТОВАРОВ СОБСТВЕННОГО ПРОИЗВОДСТВА ПО ОСНОВНЫМ ВИДАМ ОБРАБАТЫВАЮЩИХ ПРОИЗВОДСТВ

РЯЗАНЬСТАТ

Май 2024 года к маю 2023 года, %

май 2024 года, млн рублей

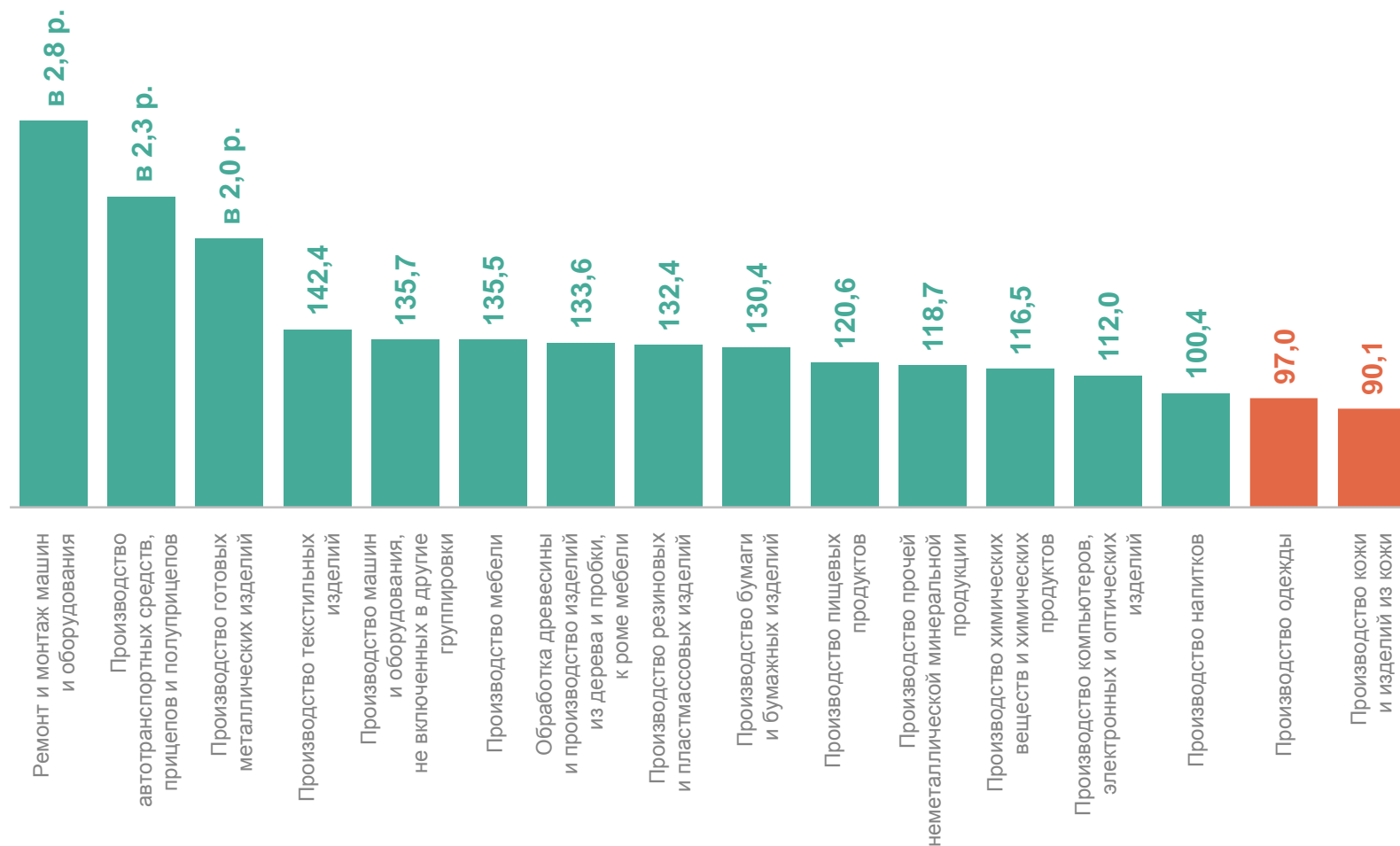
**52 730** Обрабатывающие  
производства

**1 040** Ремонт и монтаж машин  
и оборудования

**2 000** Производство  
автотранспортных средств,  
прицепов и полуприцепов

**125** Производство одежды

**507** Производство кожи и изделий  
из кожи



3

**Производство отдельных видов  
продукции**

# ПРОИЗВОДСТВО ОТДЕЛЬНЫХ ВИДОВ ПРОДУКЦИИ

май 2024 года\*

РЯЗАНЬСТАТ

Продовольственные товары		Текстильные изделия и одежда		Непродовольственные товары	
Изделия колбасные, тонн	157,8 ↓	Спецодежда, тыс. шт.	237,9 ↑	Мебель, млн руб.	593,4 ↑
Кондитерские изделия, тонн	6 193,9 ↓	Белье постельное, тыс. шт.	5,5 ↑	Бетон готовый для заливки, тыс. м <sup>3</sup>	50,1 ↑
Молоко, кроме сырого, тонн	10 538,5 ↑	Изделия трикотажные или вязаные, тыс. шт.	61,9 ↑	Приборы для контроля прочих физических величин, млн руб.	154,8 ↑
Рыба переработанная и консервированная, ракообразные и моллюски, тонн	2 732,2 ↑	Платья женские или для девочек из текстильных материалов, тыс. шт.	15,0 ↓	Лесоматериалы, продольно распиленные или расколотые, тыс. м <sup>3</sup>	10,1 ↓
Мука пшеничная и пшенично-ржаная, тонн	35 333,7 ↑	Комплекты, костюмы, куртки (пиджаки) мужские производственные и профессиональные, тыс. шт.	53,9 ↑	Инструменты и оборудование медицинские, млн руб.	182,7 ↑

● Повышение    ● Понижение

\* Повышение, понижение по сравнению с маем 2023 года.

# ПРОИЗВОДСТВО НЕКОТОРЫХ ВИДОВ ПИЩЕВЫХ ПРОДУКТОВ

май 2024 года, тонн

**10 539** Молоко, кроме сырого

**6 194** Кондитерские изделия

**6 165** Изделия макаронные и аналогичные мучные изделия

**189** Масло сливочное и пасты масляные

**158** Изделия колбасные

Май 2024 года к маю 2023 года, %

