



ТЕРРИТОРИАЛЬНЫЙ ОРГАН
ФЕДЕРАЛЬНОЙ СЛУЖБЫ
ГОСУДАРСТВЕННОЙ СТАТИСТИКИ
ПО РЯЗАНСКОЙ ОБЛАСТИ

ПРОМЫШЛЕННОЕ ПРОИЗВОДСТВО

апрель 2024

21.06.2024

Отдел сводных статистических работ
и общественных связей

СОДЕРЖАНИЕ

Индекс промышленного производства	3
Объем отгруженных товаров собственного производства, выполненных работ и услуг	9
Производство отдельных видов продукции	13

1

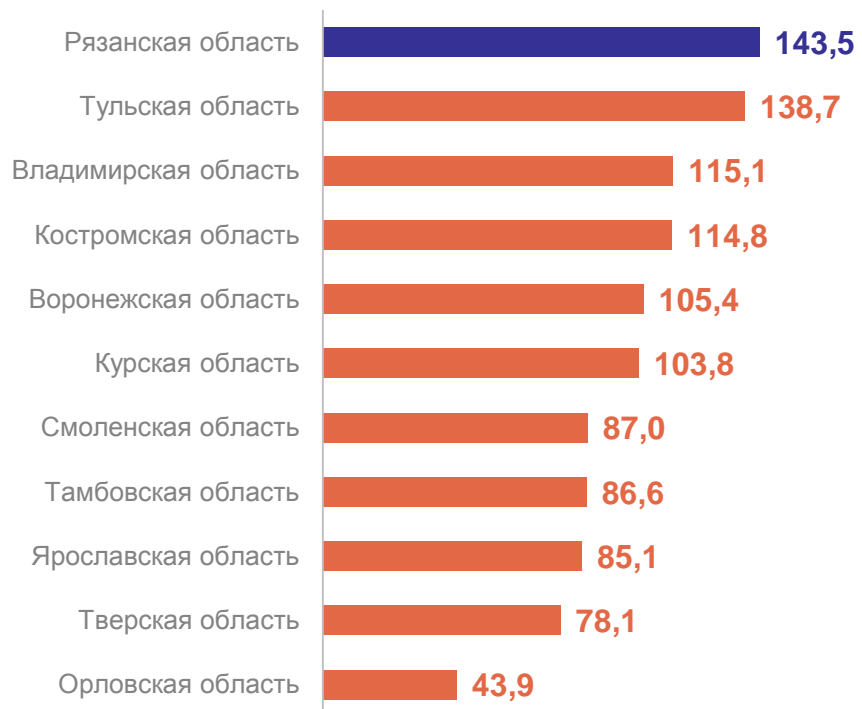
**Индекс промышленного
производства**

ИНДЕКС ПРОМЫШЛЕННОГО ПРОИЗВОДСТВА ПО ЦФО

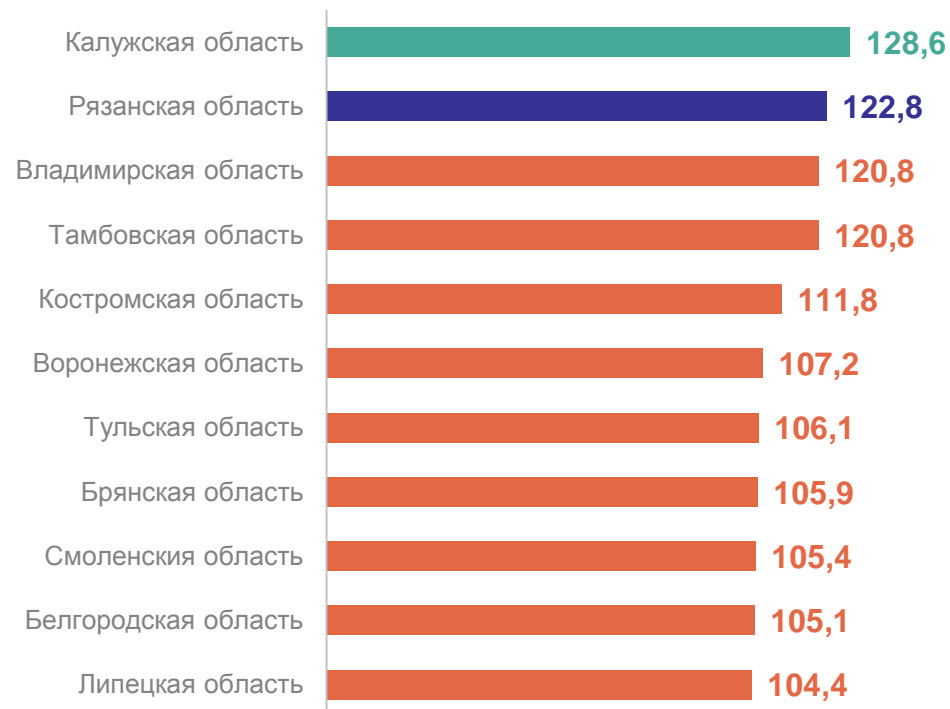
РЯЗАНЬСТАТ

апрель 2024 года к апрелю 2023 года, %

Регионы ЦФО с наибольшими и наименьшими значениями по добыче полезных ископаемых



Регионы ЦФО с наибольшими и наименьшими значениями по обрабатывающим производствам



— субъектов ЦФО значение индекса **больше**, чем по Рязанской области

16 субъектов ЦФО значение индекса **меньше**, чем по Рязанской области

1 субъект ЦФО значение индекса **больше**, чем по Рязанской области

16 субъектов ЦФО значение индекса **меньше**, чем по Рязанской области

ИНДЕКС ПРОМЫШЛЕННОГО ПРОИЗВОДСТВА ПО ЦФО

РЯЗАНЬСТАТ

апрель 2024 года к апрелю 2023 года, %

Регионы ЦФО с наибольшими и наименьшими значениями по обеспечению электрической энергией, газом и паром

Регионы ЦФО с наибольшими и наименьшими значениями по водоснабжению; водоотведению, утилизации отходов



2

субъекта ЦФО
значение индекса
больше, чем
по Рязанской области

15

субъектов ЦФО
значение индекса
меньше, чем
по Рязанской области

2

субъекта ЦФО
значение индекса
больше, чем
по Рязанской области

15

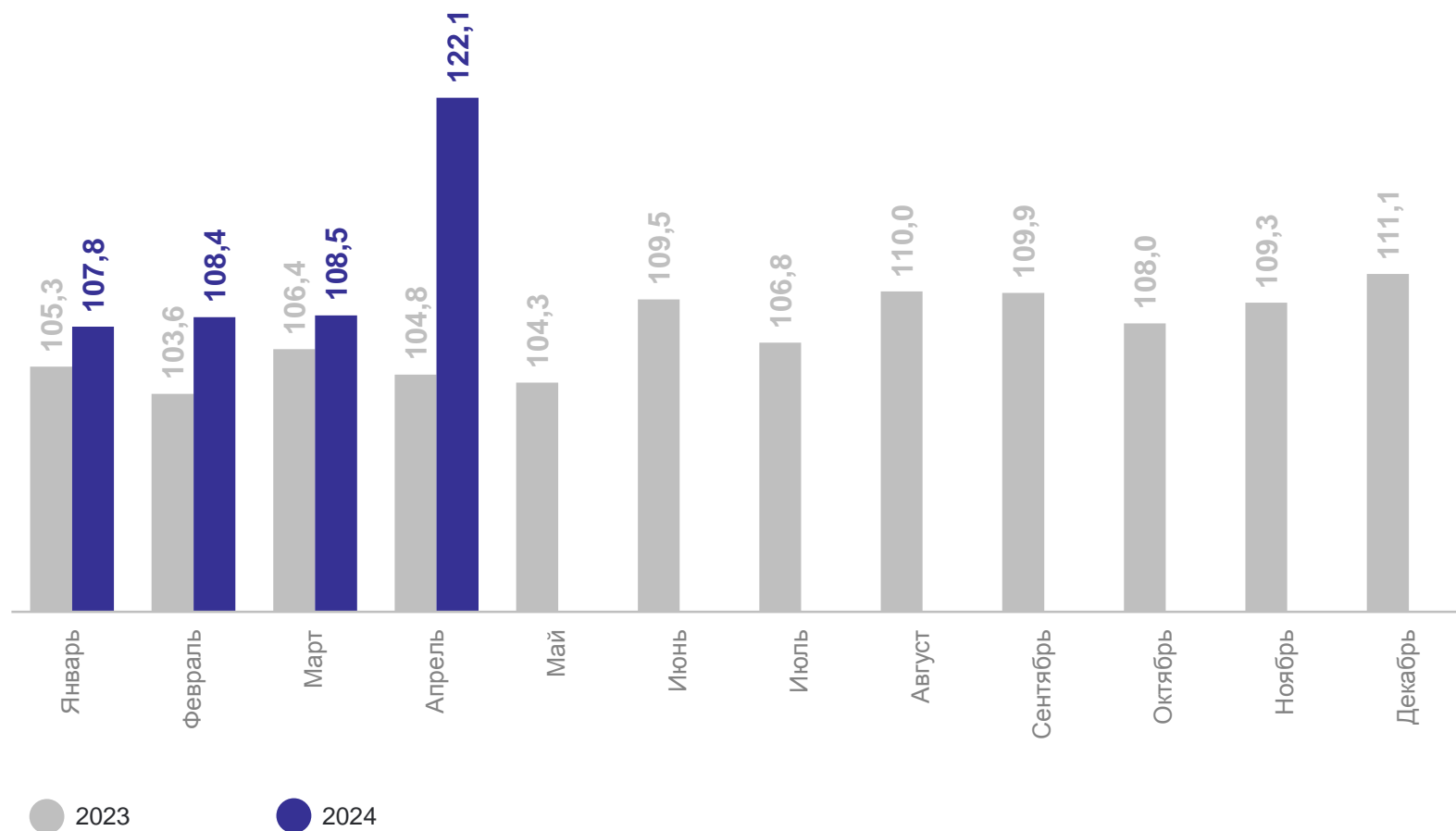
субъектов ЦФО
значение индекса
меньше, чем
по Рязанской области

К соответствующему месяцу предыдущего года, %

111,3 Январь-апрель 2024 года в % к январю-апрелю 2023 года

122,1 Апрель 2024 года в % к апрелю 2023 года

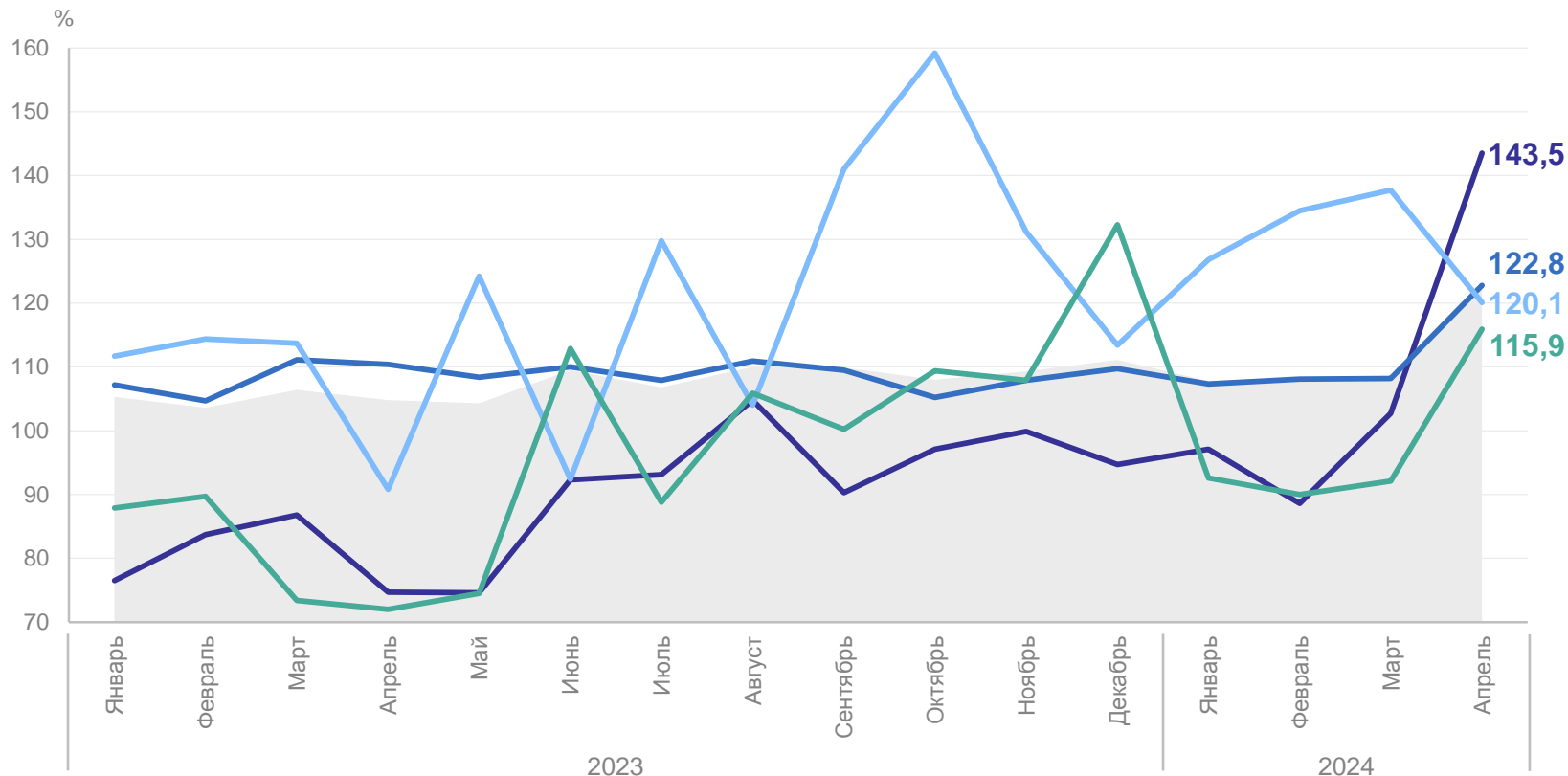
100,0 Апрель 2024 года в % к марту 2024 года



ИНДЕКСЫ ПРОИЗВОДСТВА ПО ВИДАМ ДЕЯТЕЛЬНОСТИ

РЯЗАНЬСТАТ

к соответствующему периоду предыдущего года, %



январь-апрель 2024 года

Индекс промышленного производства **111,3**

Добыча полезных ископаемых **108,9**

Обработывающие производства **111,3**

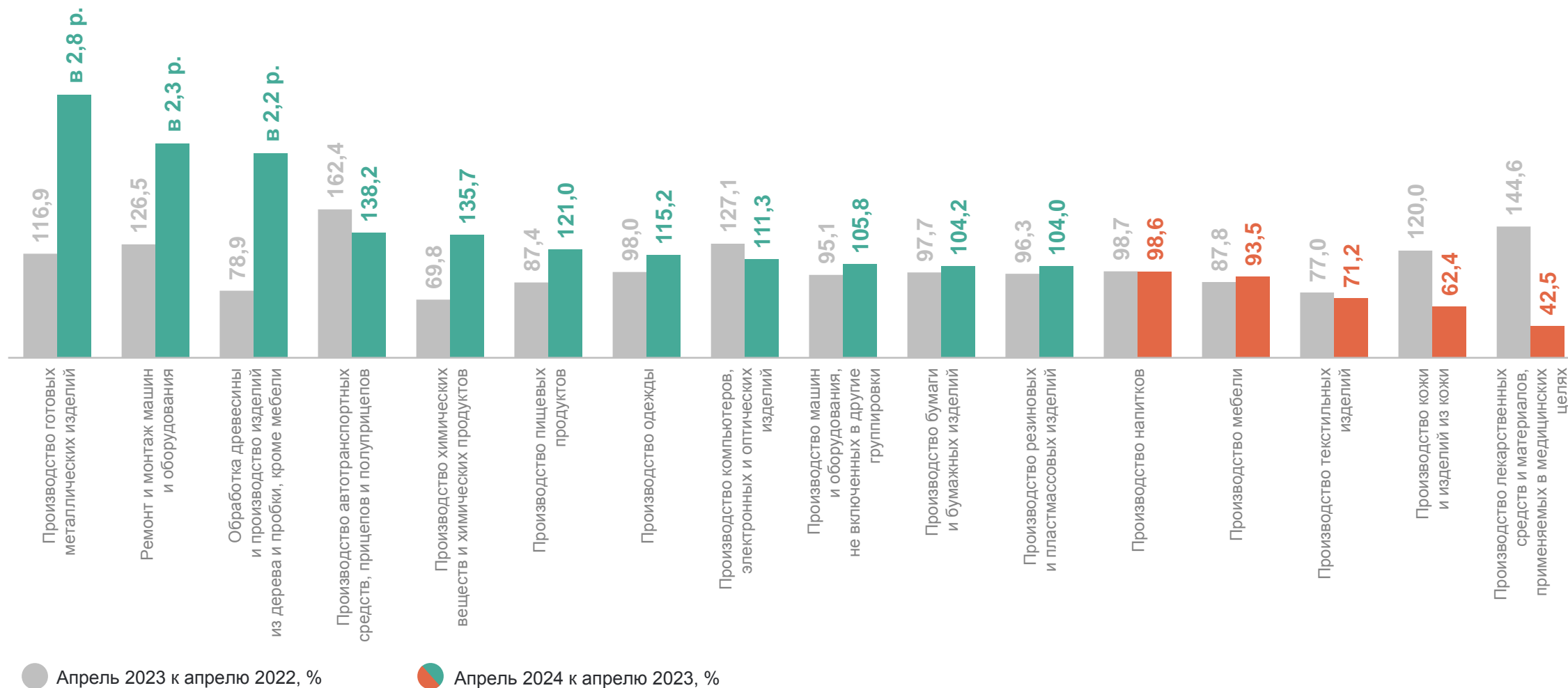
Обеспечение электрической энергией, газом и паром; кондиционирование воздуха **130,8**

Водоснабжение; водоотведение, организация сбора и утилизации отходов, деятельность по ликвидации загрязнений **97,6**

- Индекс промышленного производства
- Добыча полезных ископаемых
- Обработывающие производства
- Обеспечение электрической энергией, газом и паром; кондиционирование воздуха
- Водоснабжение; водоотведение, организация сбора и утилизации отходов, деятельность по ликвидации загрязнений

ИНДЕКСЫ ПРОИЗВОДСТВА ПО ОСНОВНЫМ ВИДАМ ОБРАБАТЫВАЮЩИХ ПРОИЗВОДСТВ

РЯЗАНЬСТАТ



2

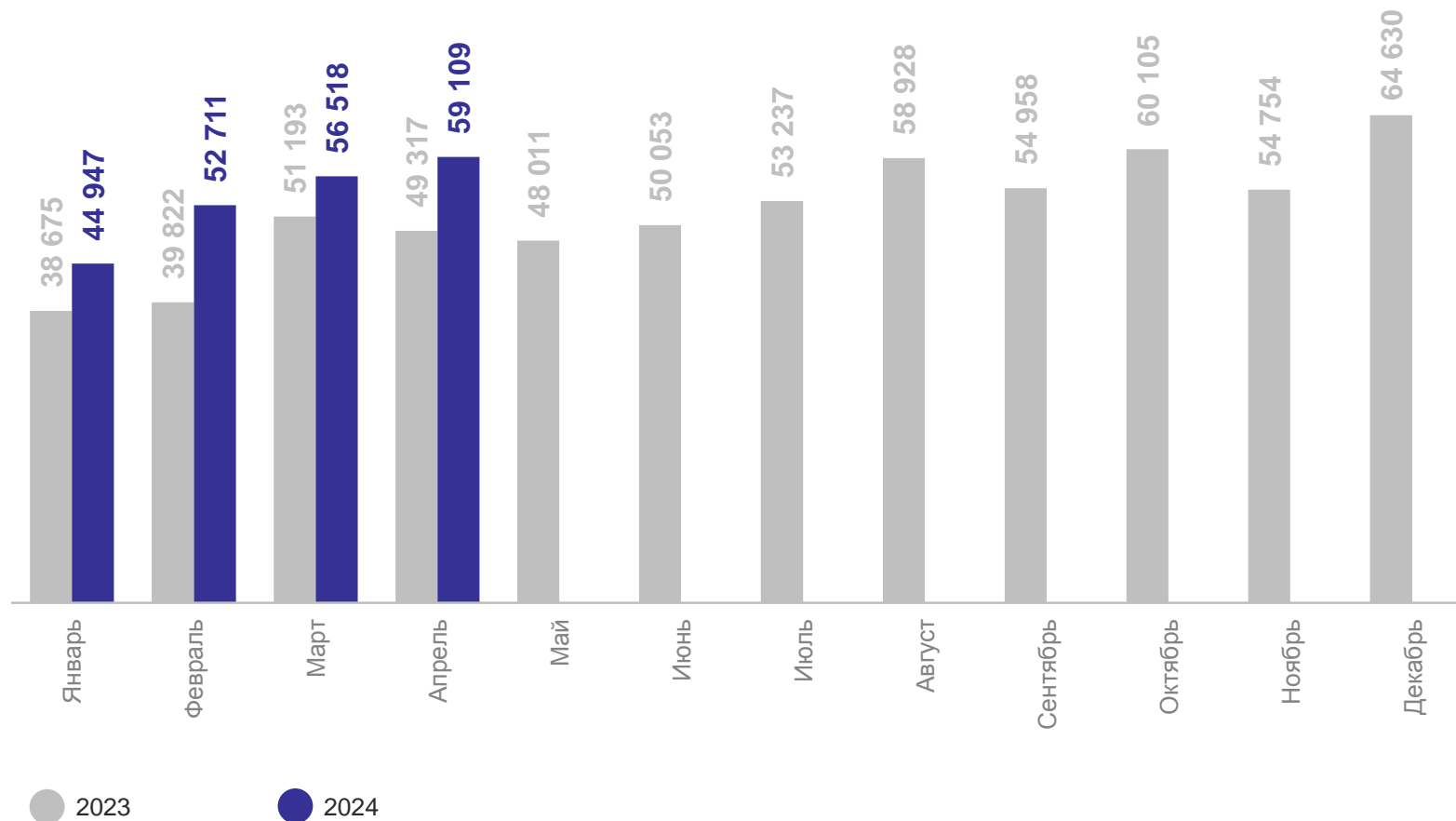
**Объем отгруженных товаров
собственного производства,
выполненных работ и услуг**

ОБЪЕМ ОТГРУЖЕННЫХ ТОВАРОВ (РАБОТ, УСЛУГ) СОБСТВЕННОГО ПРОИЗВОДСТВА

апрель 2024 года, млн рублей

59 109	Промышленное производство
182	Добыча полезных ископаемых
53 349	Обрабатывающие производства
4 133	Обеспечение электрической энергией, газом и паром; кондиционирование воздуха
1 445	Водоснабжение; водоотведение, организация сбора и утилизации отходов, деятельность по ликвидации загрязнений

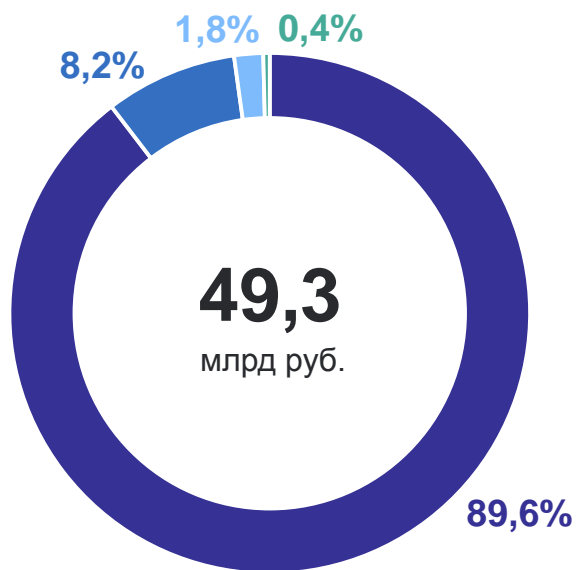
Распределение объема отгруженных товаров (работ, услуг) промышленного производства, млн рублей



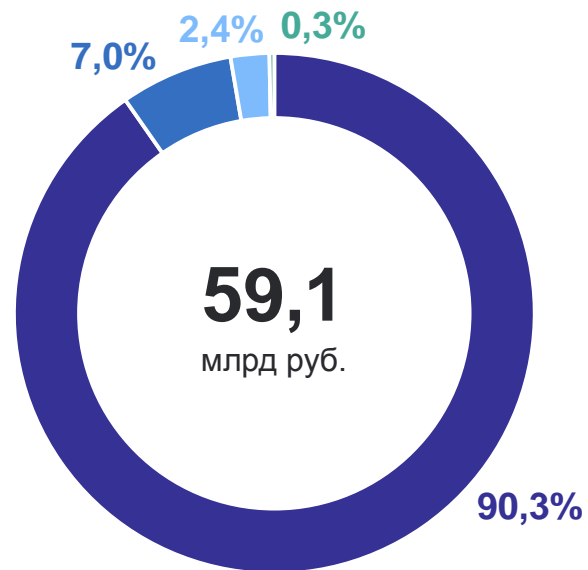
СТРУКТУРА ОБЪЕМА ОТГРУЖЕННЫХ ТОВАРОВ (РАБОТ, УСЛУГ) СОБСТВЕННОГО ПРОИЗВОДСТВА

апрель, в % к итогу

РЯЗАНЬСТАТ



2023 год



2024 год

- Обработывающие производства
- Обеспечение электрической энергией, газом и паром
- Водоснабжение; водоотведение, сбор и утилизация отходов
- Добыча полезных ископаемых

ОТГРУЗКА ТОВАРОВ СОБСТВЕННОГО ПРОИЗВОДСТВА ПО ОСНОВНЫМ ВИДАМ ОБРАБАТЫВАЮЩИХ ПРОИЗВОДСТВ

РЯЗАНЬСТАТ

Апрель 2024 года к апрелю 2023 года, %

апрель 2024 года, млн рублей

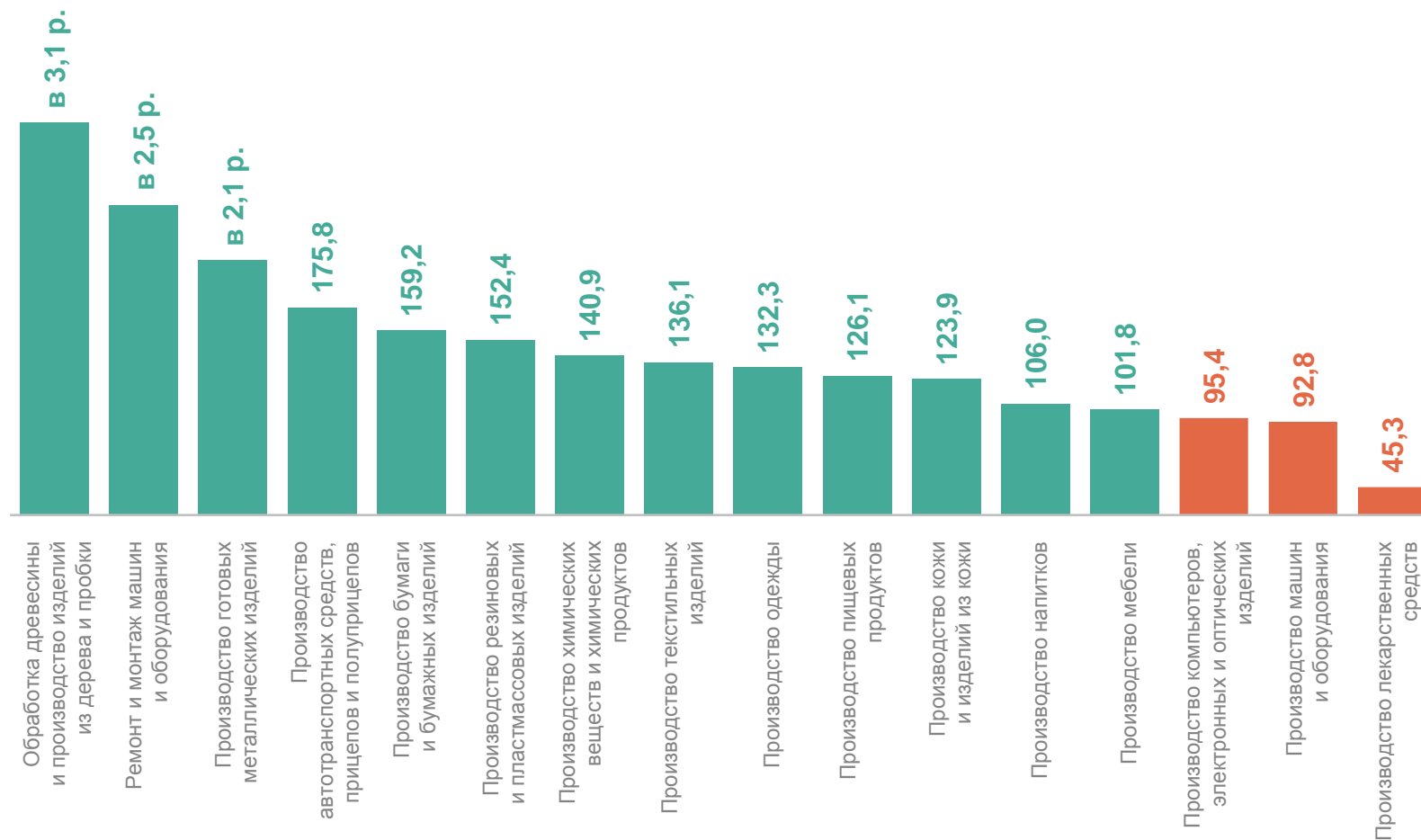
53 349 Обрабатывающие
производства

1 132 Обработка древесины
и производство изделий
из дерева и пробки

1 717 Ремонт и монтаж машин
и оборудования

1 188 Производство машин
и оборудования

1 597 Производство лекарственных
средств



3

**Производство отдельных видов
продукции**

ПРОИЗВОДСТВО ОТДЕЛЬНЫХ ВИДОВ ПРОДУКЦИИ

РЯЗАНЬСТАТ

апрель 2024 года*

Продовольственные товары		Текстильные изделия и одежда		Непродовольственные товары	
Изделия колбасные, тонн	198,6 ↓	Спецодежда, тыс. шт.	216,6 ↑	Мебель, млн руб.	638,1 ↑
Кондитерские изделия, тонн	7 014,4 ↓	Белье постельное, тыс. шт.	6,2 ↑	Бетон готовый для заливки, тыс. м ³	40,3 ↑
Молоко, кроме сырого, тонн	10 716,1 ↑	Изделия трикотажные или вязаные, тыс. шт.	73,4 ↑	Приборы для контроля прочих физических величин, млн руб.	178,1 ↑
Мука пшеничная и пшенично-ржаная, тонн	38 827,2 ↑	Платья женские или для девочек из текстильных материалов, тыс. шт.	16,2 ↑	Инструменты и оборудование медицинские, млн руб.	218,8 ↑
Рыба переработанная и консервированная, ракообразные и моллюски, тонн	3 039,4 ↑	Комплекты, костюмы, куртки (пиджаки) мужские производственные и профессиональные, тыс. шт.	58,1 ↓	Лесоматериалы, продольно распиленные или расколотые, тыс. м ³	10,1 ↓

● Повышение ● Понижение

* Повышение, понижение по сравнению с апрелем 2023 года.

ПРОИЗВОДСТВО НЕКОТОРЫХ ВИДОВ ПИЩЕВЫХ ПРОДУКТОВ

Апрель 2024 года к апрелю 2023 года, %

апрель 2024 года, тонн

10 716 Молоко, кроме сырого

7 014 Кондитерские изделия

5 956 Изделия макаронные и аналогичные мучные изделия

199 Изделия колбасные

156 Масло сливочное и пасты масляные

