



ФЕДЕРАЛЬНАЯ СЛУЖБА
ГОСУДАРСТВЕННОЙ СТАТИСТИКИ

Численность и состав рабочей силы в Рязанской области



2021 год



ФЕДЕРАЛЬНАЯ СЛУЖБА
ГОСУДАРСТВЕННОЙ СТАТИСТИКИ

Численность и состав рабочей силы в Рязанской области

Территориальный орган
Федеральной службы
государственной статистики по
Рязанской области

2021 год

01 Численность и состав рабочей силы
На основе данных Выборочного обследования рабочей силы

02 Уровень безработицы населения
На основе данных Выборочного обследования рабочей силы
и Министерства труда и социальной защиты населения Рязанской области

03 Продолжительность поиска работы
На основе данных Выборочного обследования рабочей силы

* Данные оперативной статистики





ЧИСЛЕННОСТЬ И СОСТАВ РАБОЧЕЙ СИЛЫ*

В ВОЗРАСТЕ 15 ЛЕТ И СТАРШЕ, ТЫСЯЧ ЧЕЛОВЕК

2021 год

Численность рабочей силы

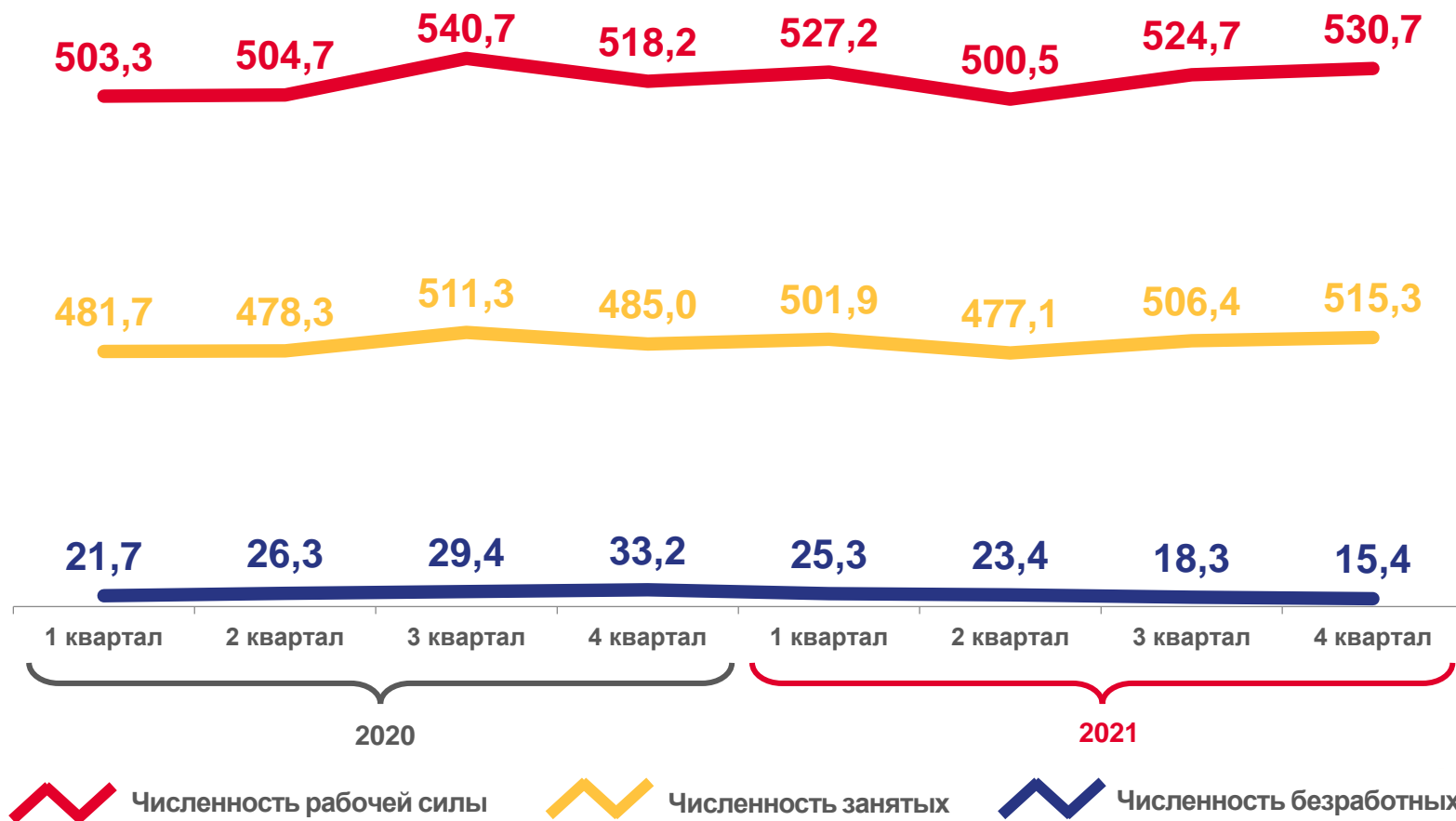
520,8

Численность занятых

500,2

Численность безработных

20,6



* По данным Выборочного обследования рабочей силы.



УРОВЕНЬ БЕЗРАБОТИЦЫ НАСЕЛЕНИЯ, В %

2021 год

Уровень безработицы*
в возрасте 15 лет и старше

4,0

Уровень
зарегистрированной
безработицы**
(на конец марта, июня, сентября,
декабря соответствующих лет)

0,7



* По данным Выборочного обследования рабочей силы.

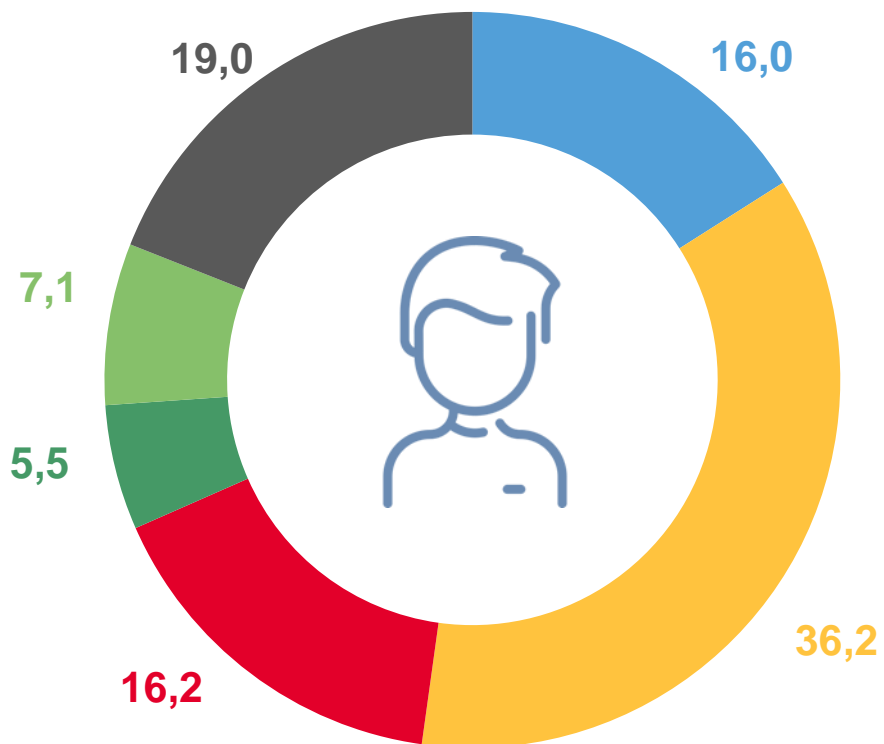
** По данным Министерства труда и социальной защиты населения Рязанской области.



ПРОДОЛЖИТЕЛЬНОСТЬ ПОИСКА РАБОТЫ*

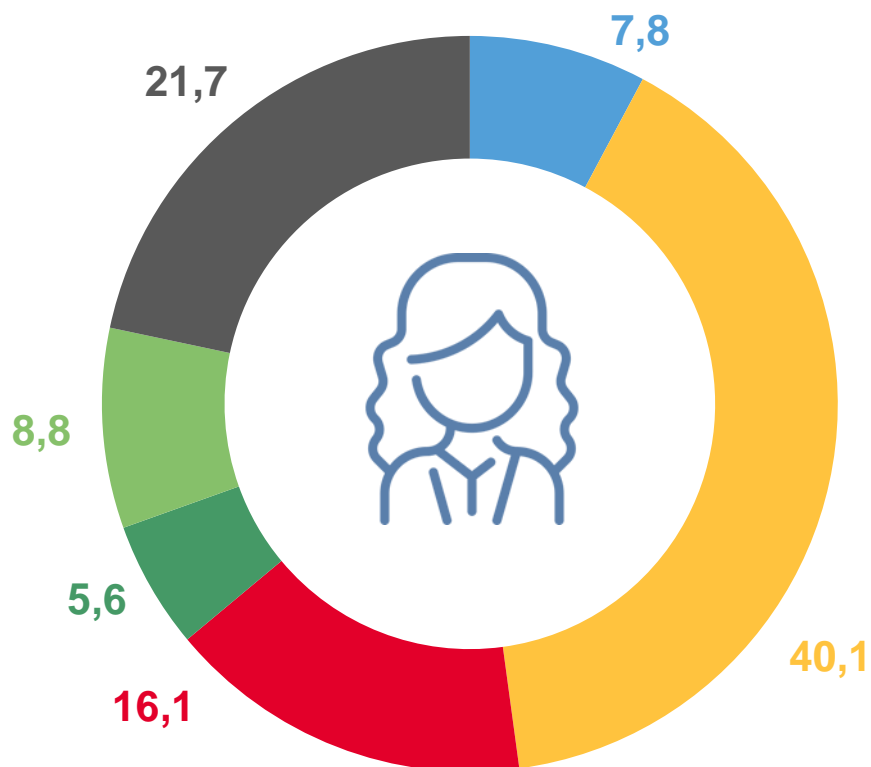
В ВОЗРАСТЕ 15 ЛЕТ И СТАРШЕ, В %

2020 год



- менее 1 месяца
- от 1 до 3 месяцев
- от 3 до 6 месяцев
- от 6 до 9 месяцев
- от 9 до 12 месяцев
- 12 месяцев и более

2021 год



* По данным Выборочного обследования рабочей силы.