



ТЕРРИТОРИАЛЬНЫЙ ОРГАН
ФЕДЕРАЛЬНОЙ СЛУЖБЫ
ГОСУДАРСТВЕННОЙ СТАТИСТИКИ
ПО РЯЗАНСКОЙ ОБЛАСТИ

ИНДЕКСЫ ЦЕН ПРОИЗВОДИТЕЛЕЙ

март 2024

14.05.2024

Отдел сводных статистических работ
и общественных связей

СОДЕРЖАНИЕ

Индексы цен в секторах экономики	3
Индексы цен производителей промышленных товаров	7
Индексы цен производителей сельскохозяйственной продукции	11
Индексы цен на продукцию инвестиционного назначения	16
Индексы тарифов на грузовые перевозки	18

1

Индексы цен в секторах экономики

ИНДЕКСЫ ЦЕН В СЕКТОРАХ ЭКОНОМИКИ

РЯЗАНЬСТАТ

К предыдущему месяцу



март 2024 года
в % к февралю 2024 года

Индекс потребительских цен	100,2
Индекс цен производителей промышленных товаров	101,6
Индекс цен производителей сельскохозяйственной продукции	101,2
Сводный индекс цен на продукцию (затраты, услуги) инвестиционного назначения	100,2
Индекс тарифов на грузовые перевозки	100,0

ИНДЕКСЫ ЦЕН В СЕКТОРАХ ЭКОНОМИКИ

март 2024 года, в % к декабрю предыдущего года

РЯЗАНЬСТАТ



Индекс
потребительских
цен

101,7



Индекс цен
производителей
промышленных
товаров

104,0



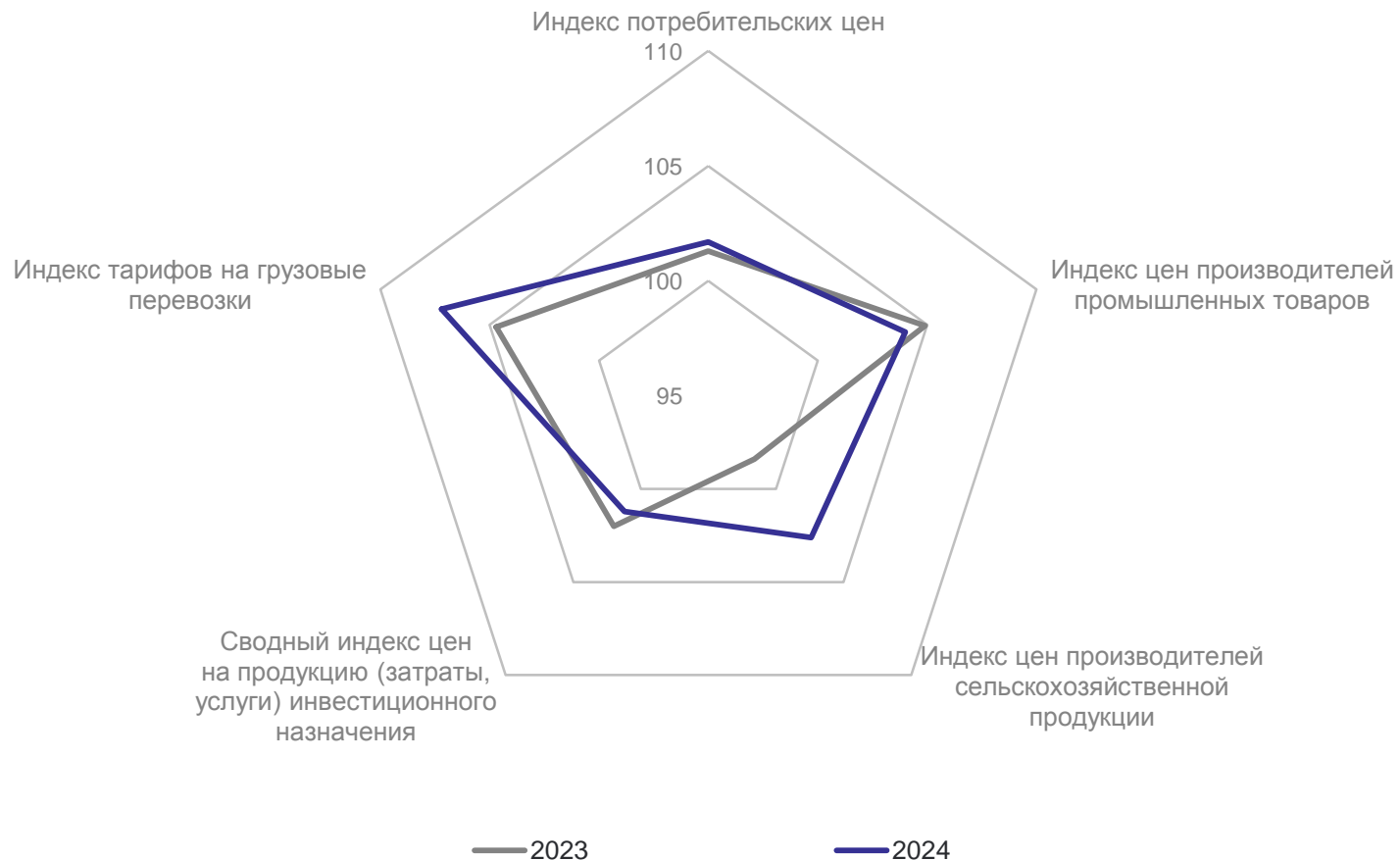
Индекс цен
производителей
сельскохозяйственной
продукции

102,6



Сводный индекс цен
на продукцию (затраты,
услуги) инвестиционного
назначения

101,2



ИНДЕКСЫ ЦЕН В СЕКТОРАХ ЭКОНОМИКИ


март 2024 года к марту 2023 года, %

РЯЗАНЬСТАТ



2

Индексы цен производителей промышленных товаров



ИНДЕКСЫ ЦЕН ПРОИЗВОДИТЕЛЕЙ ПРОМЫШЛЕННЫХ ТОВАРОВ

март 2024 года
к февралю 2024 года, %

Индекс цен производителей
промышленных товаров **101,6**

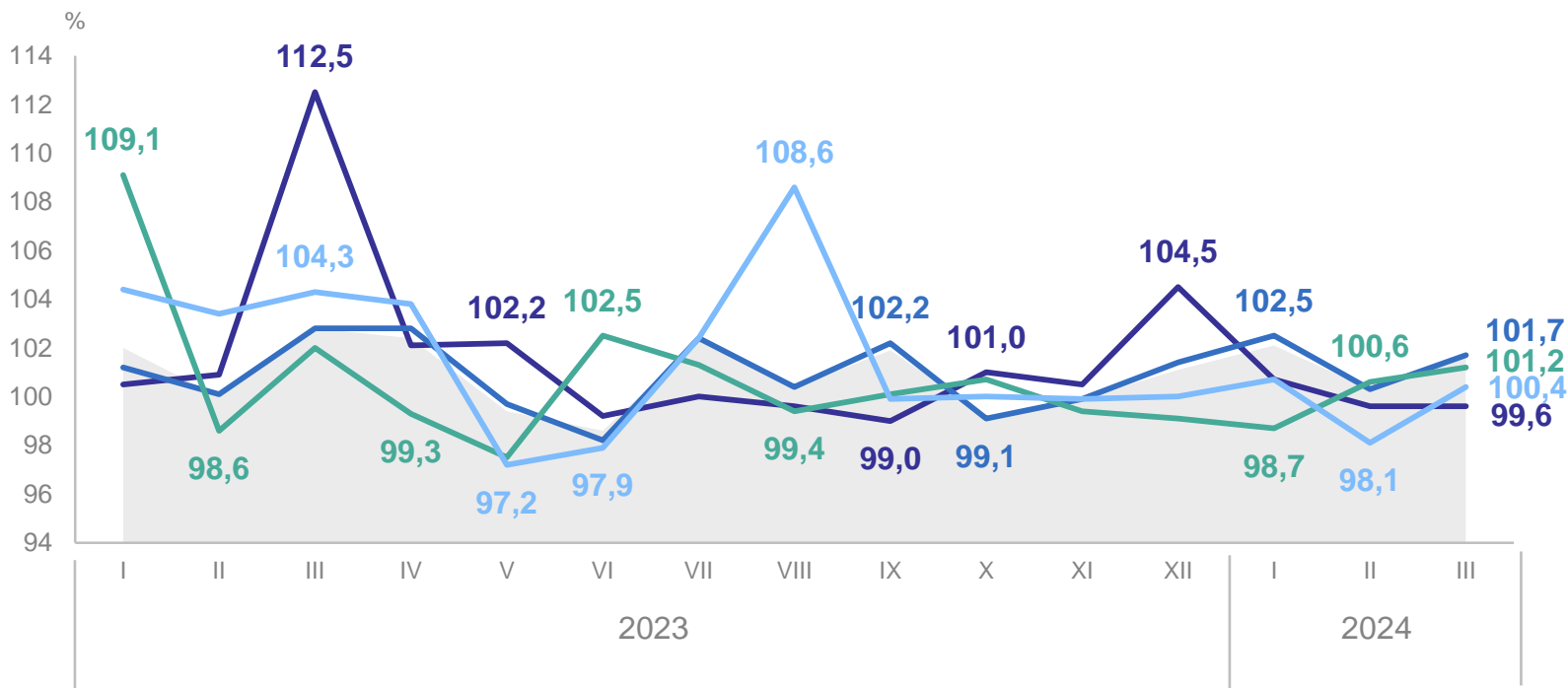
Добыча полезных
ископаемых **99,6**

Обрабатывающие
производства **101,7**

Обеспечение электрической
энергией, газом и паром;
кондиционирование воздуха **101,2**

Водоснабжение; водоотведение
организация сбора и утилизация
отходов **100,4**

К предыдущему месяцу



● Индекс цен производителей промышленных товаров

— Обеспечение электрической энергией газом и паром; кондиционирование воздуха

— Добыча полезных ископаемых

— Водоснабжение; водоотведение, организация сбора и утилизация отходов, деятельность по ликвидации загрязнений

— Обрабатывающие производства

ИНДЕКСЫ ЦЕН ПРОИЗВОДИТЕЛЕЙ ПО ОБРАБАТЫВАЮЩИМ ПРОИЗВОДСТВАМ

март 2024 года к февралю 2024 года, %

РЯЗАНЬСТАТ

101,7

Обрабатывающие производства

108,2

Производство кокса и нефтепродуктов

104,9

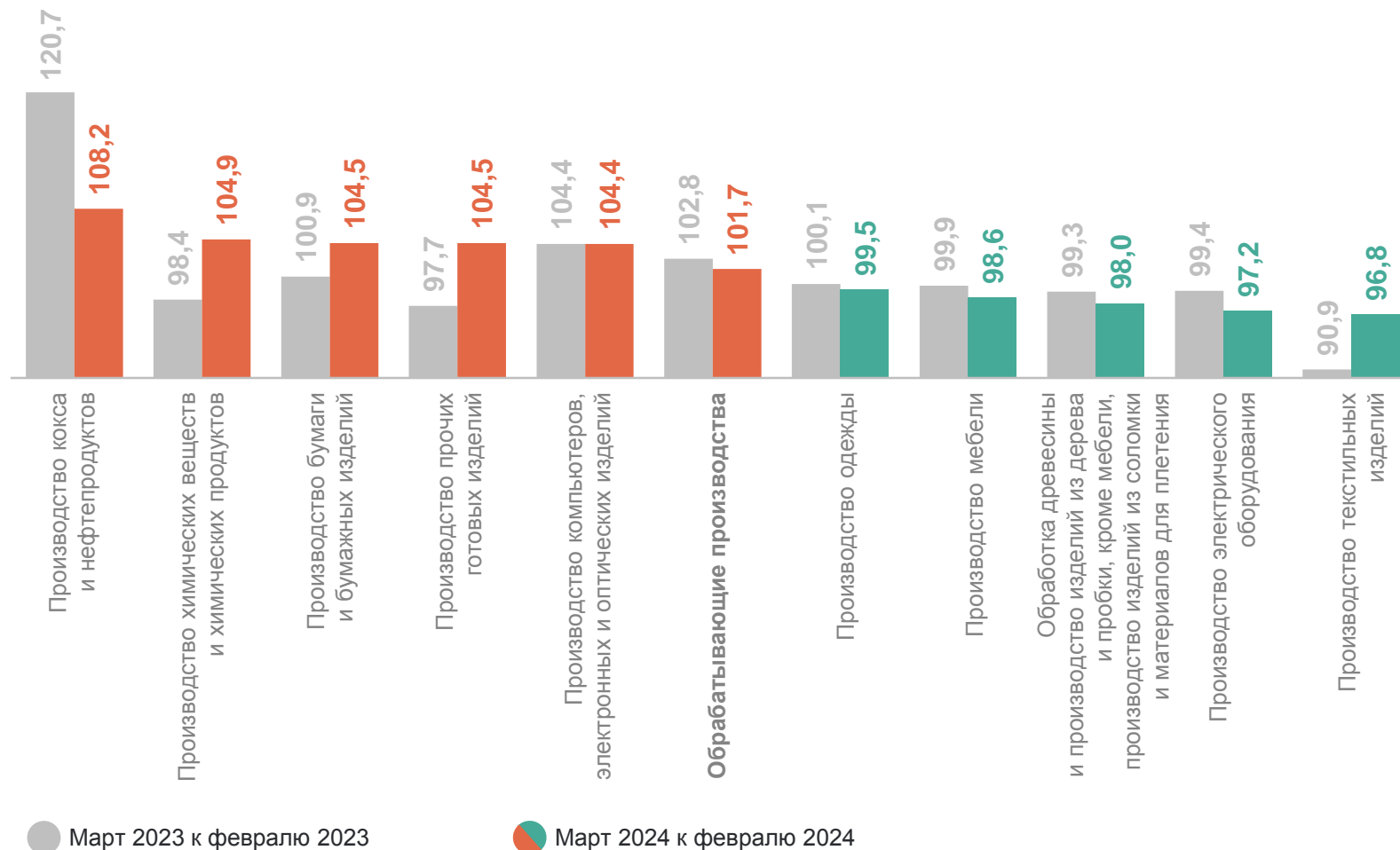
Производство химических веществ и химических продуктов

97,2

Производство электрического оборудования

96,8

Производство текстильных изделий



ИНДЕКСЫ ЦЕН ПРОИЗВОДИТЕЛЕЙ ПРОМЫШЛЕННЫХ ТОВАРОВ ПО ЦФО

март 2024 года к февралю 2024 года, %

Промышленность*



Обрабатывающие производства



5

субъектов ЦФО с значением индекса цен **больше**, чем по Рязанской области

12

субъектов ЦФО с значением индекса цен **меньше**, чем по Рязанской области

3

субъекта ЦФО с значением индекса цен **больше**, чем по Рязанской области

14

субъектов ЦФО с значением индекса цен **меньше**, чем по Рязанской области

*Собирательная классификационная группировка видов экономической деятельности на основе ОКВЭД2 (КДЕС Ред. 2).

3

Индексы цен производителей сельскохозяйственной продукции

ИНДЕКСЫ ЦЕН НА ПРОДУКЦИЮ РАСТЕНИЕВОДСТВА

март 2024 года, %

РЯЗАНЬСТАТ

К февралю 2024 года

Продукция растениеводства

99,5



Зерновые и зернобобовые

99,4



Семена подсолнечника

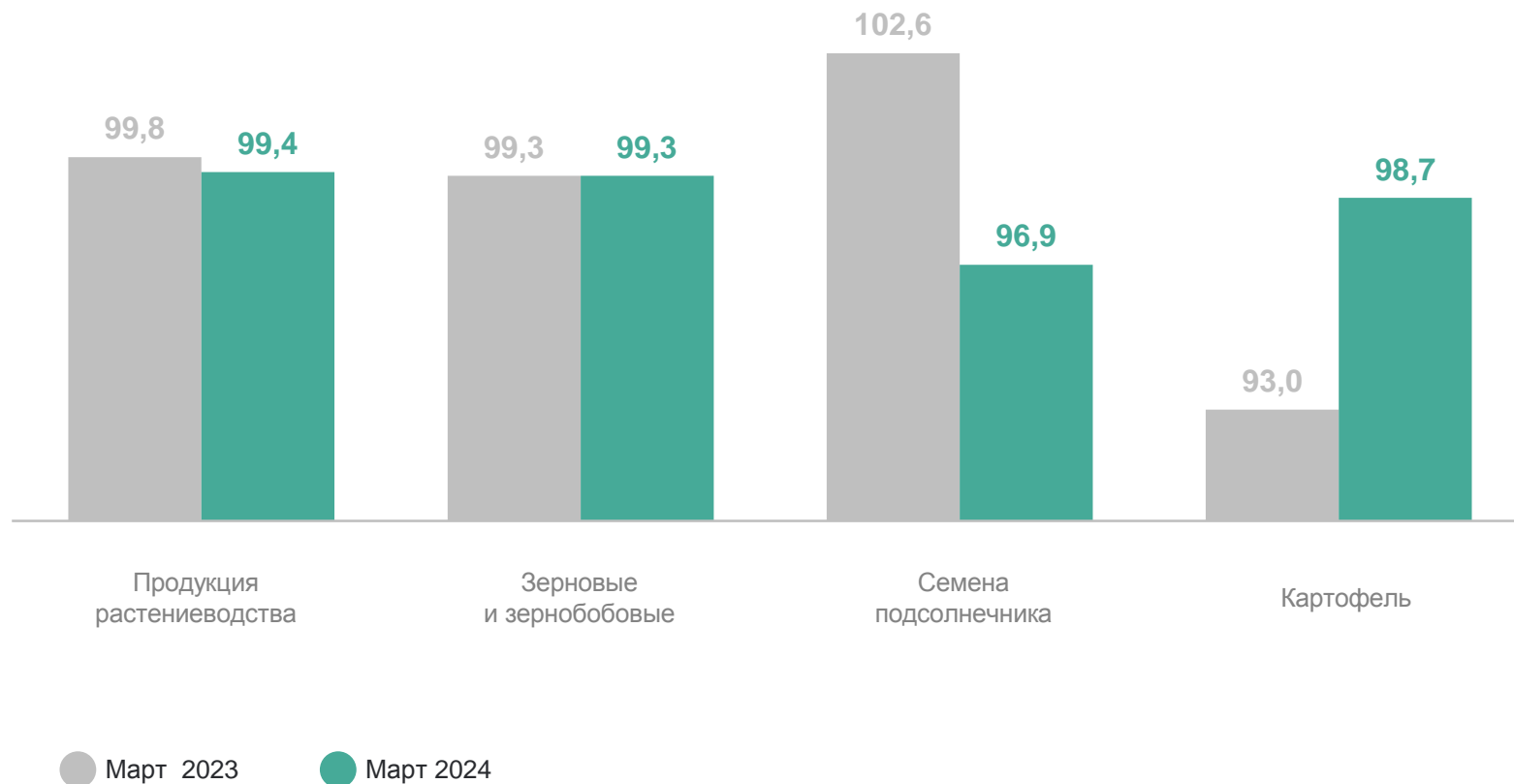
101,1



Картофель

98,6

К декабрю предыдущего года



ИНДЕКСЫ ЦЕН НА ПРОДУКЦИЮ ЖИВОТНОВОДСТВА

март 2024 года, %

РЯЗАНЬСТАТ

К февралю 2024 года

К декабрю предыдущего года

Продукция животноводства

101,9



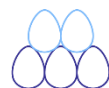
Скот и птица

106,0



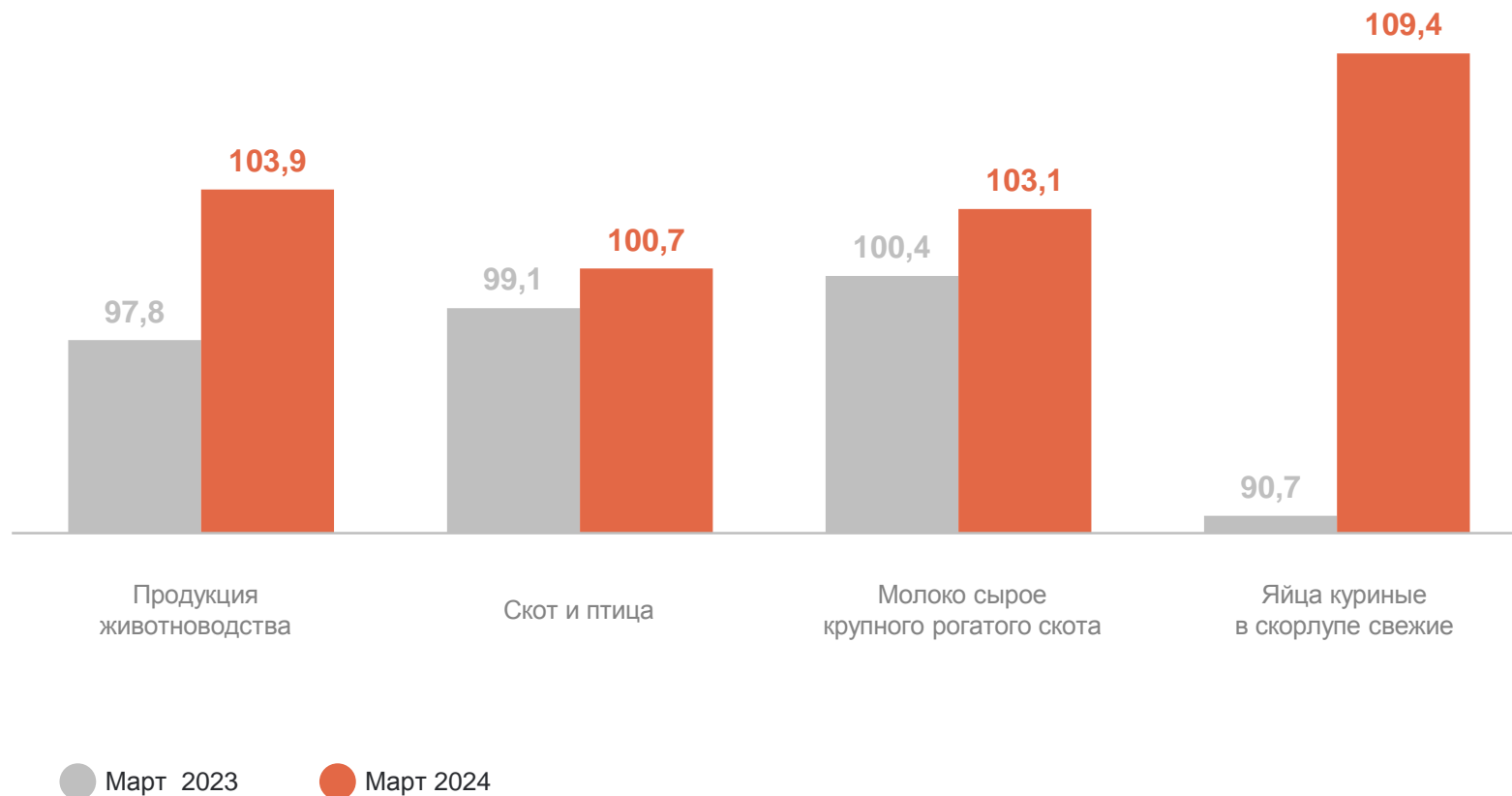
Молоко сырое крупного рогатого скота

100,1



Яйца куриные в скорлупе свежие

100,6



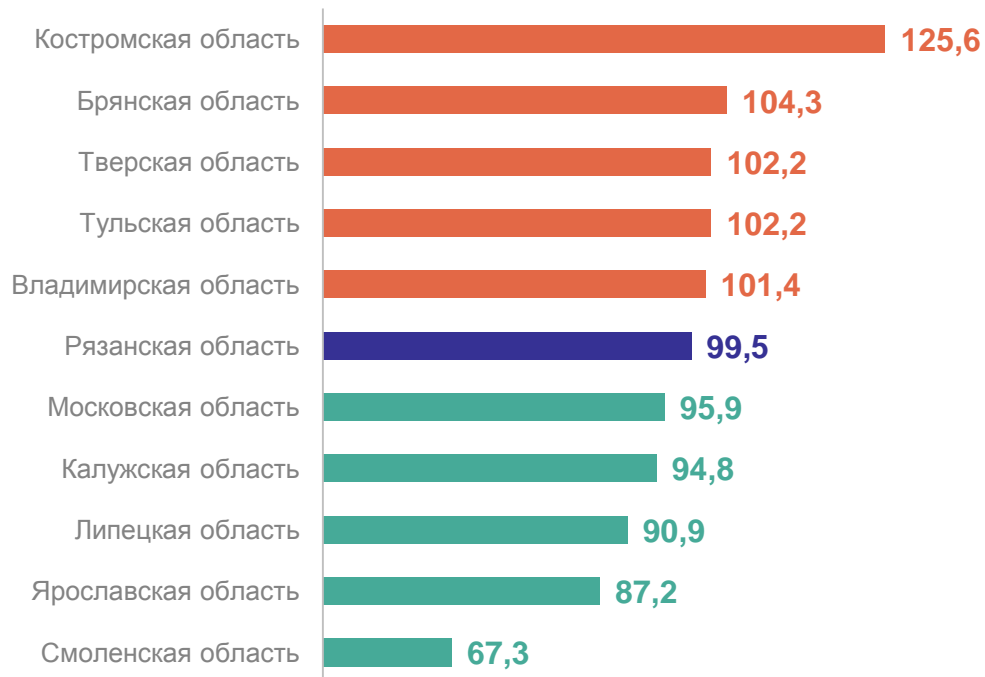
● Март 2023

● Март 2024

ИНДЕКСЫ ЦЕН ПРОИЗВОДИТЕЛЕЙ СЕЛЬСКОХОЗЯЙСТВЕННОЙ ПРОДУКЦИИ ПО ЦФО

март 2024 года к февралю 2024 года, %

Продукция растениеводства



Продукция животноводства



11

субъектов ЦФО с значением индекса цен **больше**, чем по Рязанской области

5

субъектов ЦФО с значением индекса цен **меньше**, чем по Рязанской области

5

субъектов ЦФО с значением индекса цен **больше**, чем по Рязанской области

12

субъектов ЦФО с значением индекса цен **меньше**, чем по Рязанской области

СРЕДНИЕ ЦЕНЫ ПРОИЗВОДИТЕЛЕЙ НА ОСНОВНЫЕ ВИДЫ СЕЛЬСКОХОЗЯЙСТВЕННОЙ ПРОДУКЦИИ

март 2024, рублей за тонну

РЯЗАНЬСТАТ



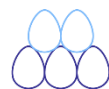
Крупный рогатый скот
(в живом весе)

145 782 ↑



Молоко сырое крупного
рогатого скота

36 087 ↑



Яйца куриные в скорлупе
свежие, за тыс. штук

9 191 ↑



Пшеница

9 540 ↓



Ячмень

8 156 ↓



повышение



понижение

4

**Индексы цен на продукцию
инвестиционного назначения**

ИНДЕКСЫ ЦЕН НА ПРОДУКЦИЮ (ЗАТРАТЫ, УСЛУГИ) ИНВЕСТИЦИОННОГО НАЗНАЧЕНИЯ

март 2024 года, %

К февралю 2024 года

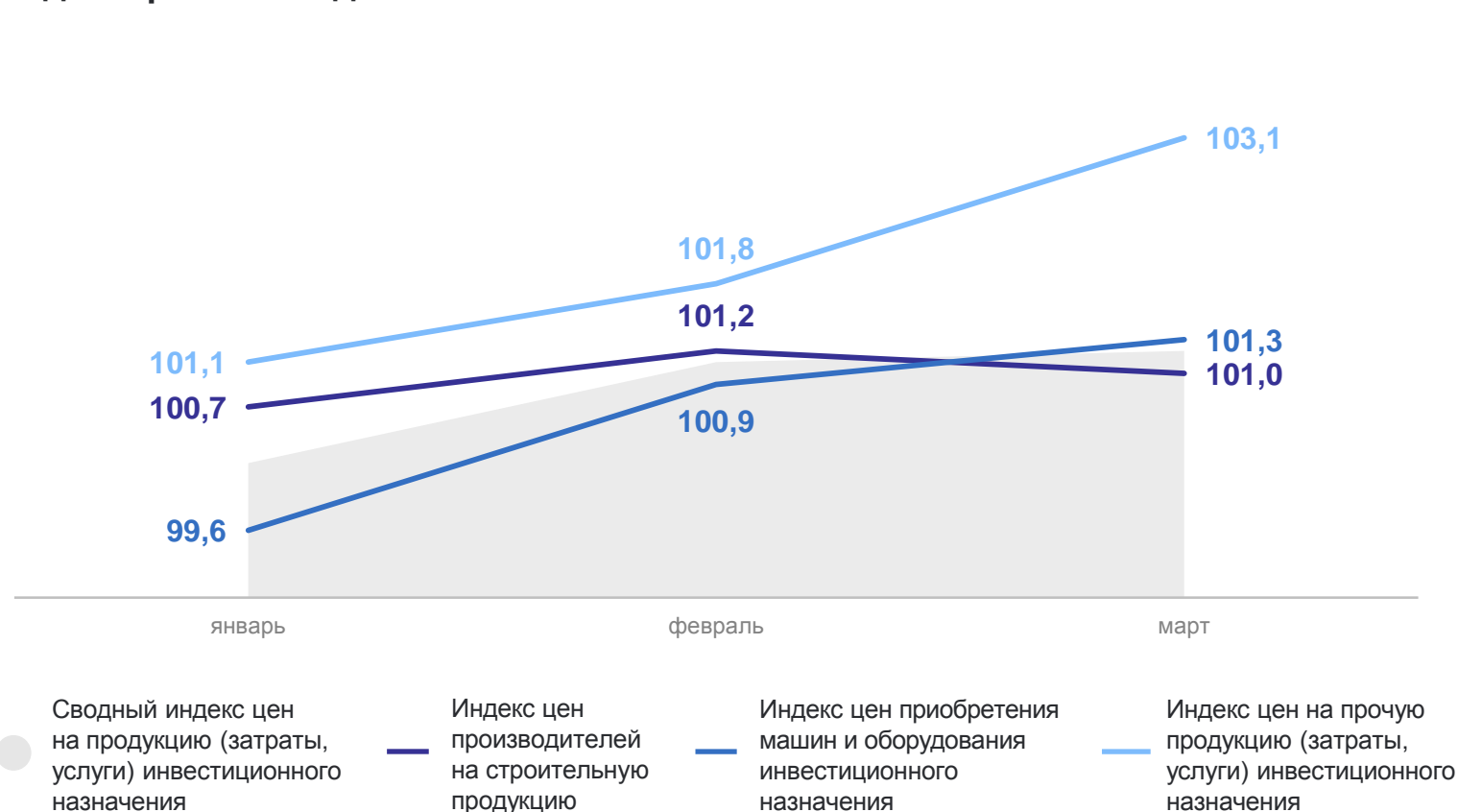
Сводный индекс цен на продукцию (затраты, услуги) инвестиционного назначения **100,2**

Индекс цен производителей на строительную продукцию **99,8**

Индекс цен приобретения машин и оборудования инвестиционного назначения **100,4**

Индекс цен на прочую продукцию (затраты, услуги) инвестиционного назначения **101,3**

К декабрю 2023 года



5

Индексы тарифов на грузовые перевозки

ИНДЕКСЫ ТАРИФОВ НА ГРУЗОВЫЕ ПЕРЕВОЗКИ

март 2024 года, %

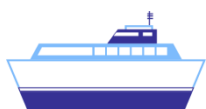
РЯЗАНЬСТАТ

К февралю 2024 года

Грузовой транспорт



Автомобильный транспорт



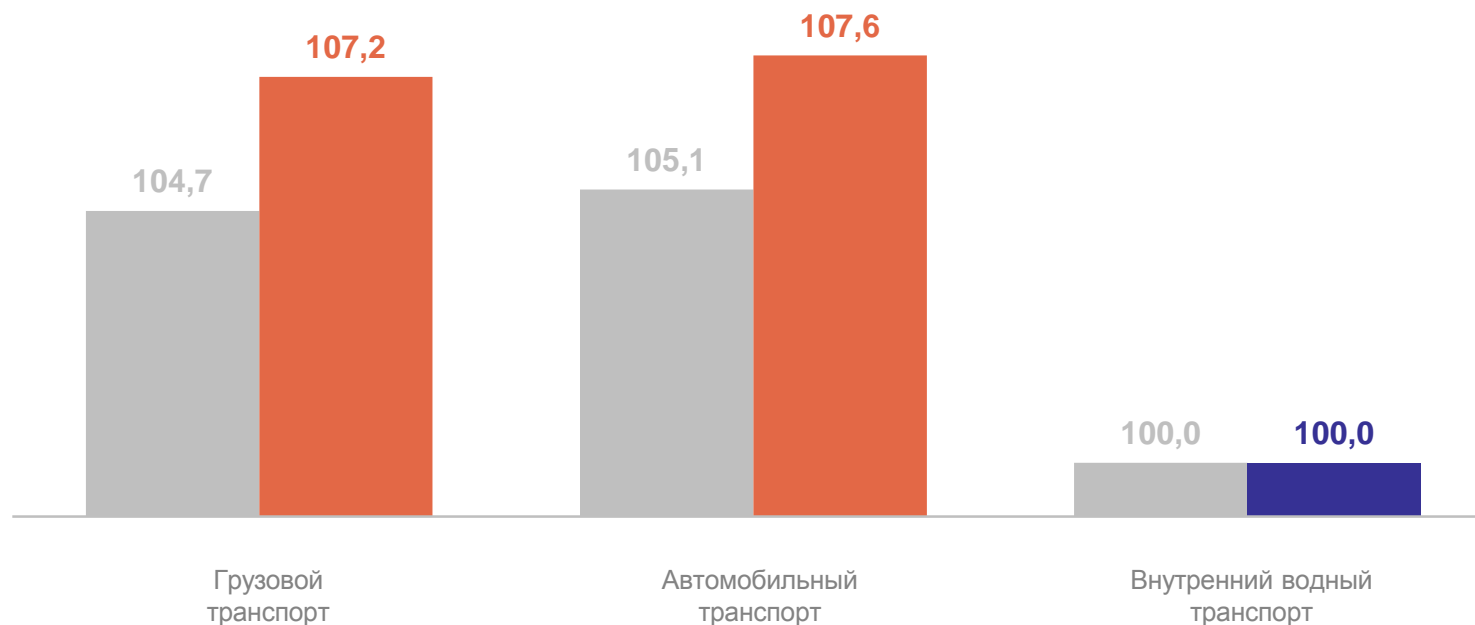
Внутренний водный транспорт

100,0

100,0

100,0

К декабрю предыдущего года



● Март 2023

● Март 2024