



ФЕДЕРАЛЬНАЯ СЛУЖБА
ГОСУДАРСТВЕННОЙ СТАТИСТИКИ

Индексы цен производителей в Рязанской области



ноябрь 2023 года



ФЕДЕРАЛЬНАЯ СЛУЖБА
ГОСУДАРСТВЕННОЙ СТАТИСТИКИ

Индексы цен производителей в Рязанской области

Рязаньстат

ноябрь 2023 года

- 01 Индексы цен производителей промышленных товаров
- 02 Индексы цен производителей по обрабатывающим производствам
- 03 Индексы цен производителей сельскохозяйственной продукции
- 04 Индексы цен производителей на продукцию растениеводства
- 05 Индексы цен производителей на продукцию животноводства
- 06 Средние цены производителей на реализованную сельскохозяйственную продукцию





ИНДЕКСЫ ЦЕН ПРОИЗВОДИТЕЛЕЙ ПРОМЫШЛЕННЫХ ТОВАРОВ

ноябрь 2023 в % к октябрю 2023



Индекс цен производителей промышленных товаров

99,9



Добыча полезных ископаемых

100,5



Обработывающие производства

99,9



Обеспечение электрической энергией, газом и паром; кондиционирование воздуха

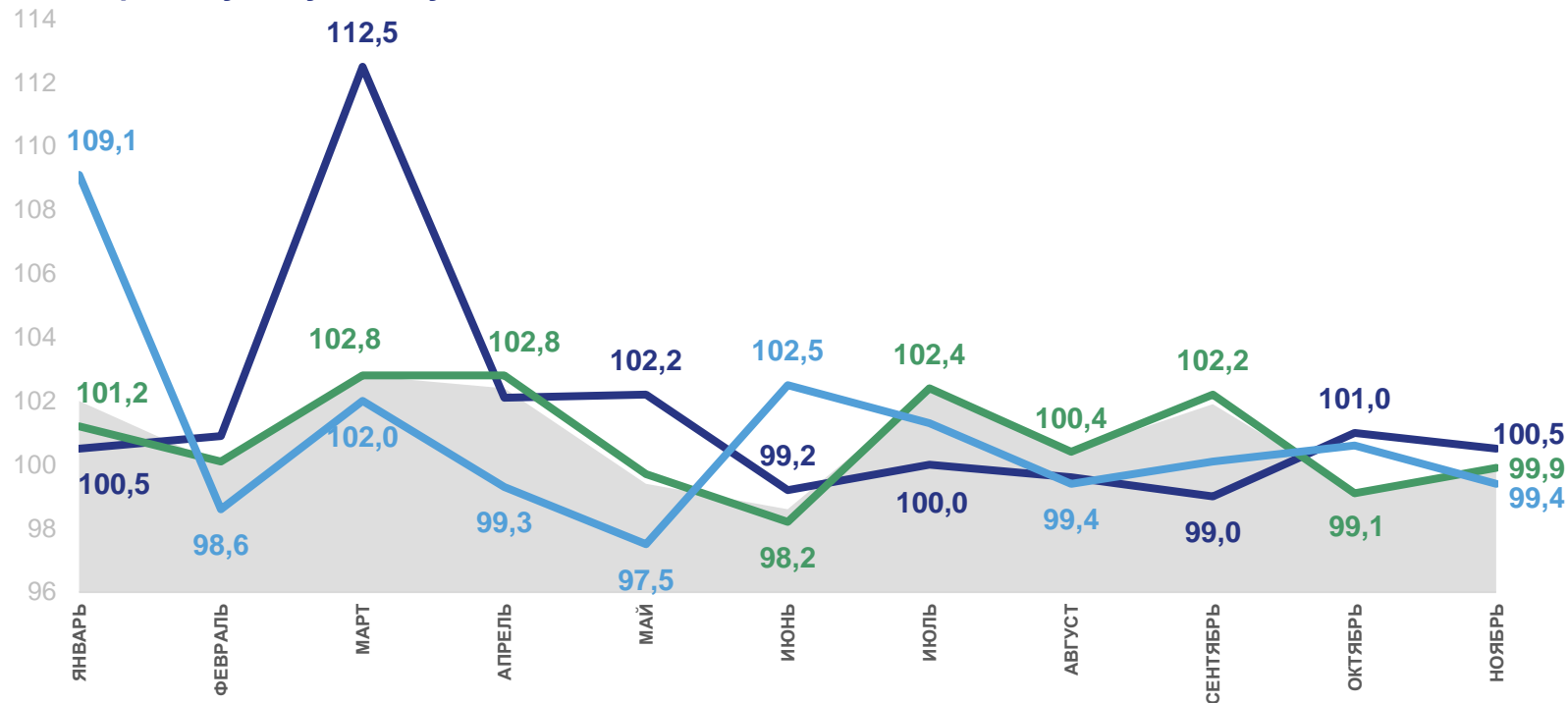
99,4



Водоснабжение; водоотведение, организация сбора и утилизации отходов, деятельность по ликвидации загрязнений

99,9

в % к предыдущему месяцу



Индекс цен производителей промышленных товаров

Обработывающие производства

Добыча полезных ископаемых

Обеспечение электрической энергией, газом и паром; кондиционирование воздуха





ИНДЕКСЫ ЦЕН ПРОИЗВОДИТЕЛЕЙ ПРОМЫШЛЕННЫХ ТОВАРОВ

ноябрь 2023 в % к декабрю 2022



109,3

Индекс цен производителей



118,2

Добыча полезных ископаемых



108,9

Обрабатывающие производства



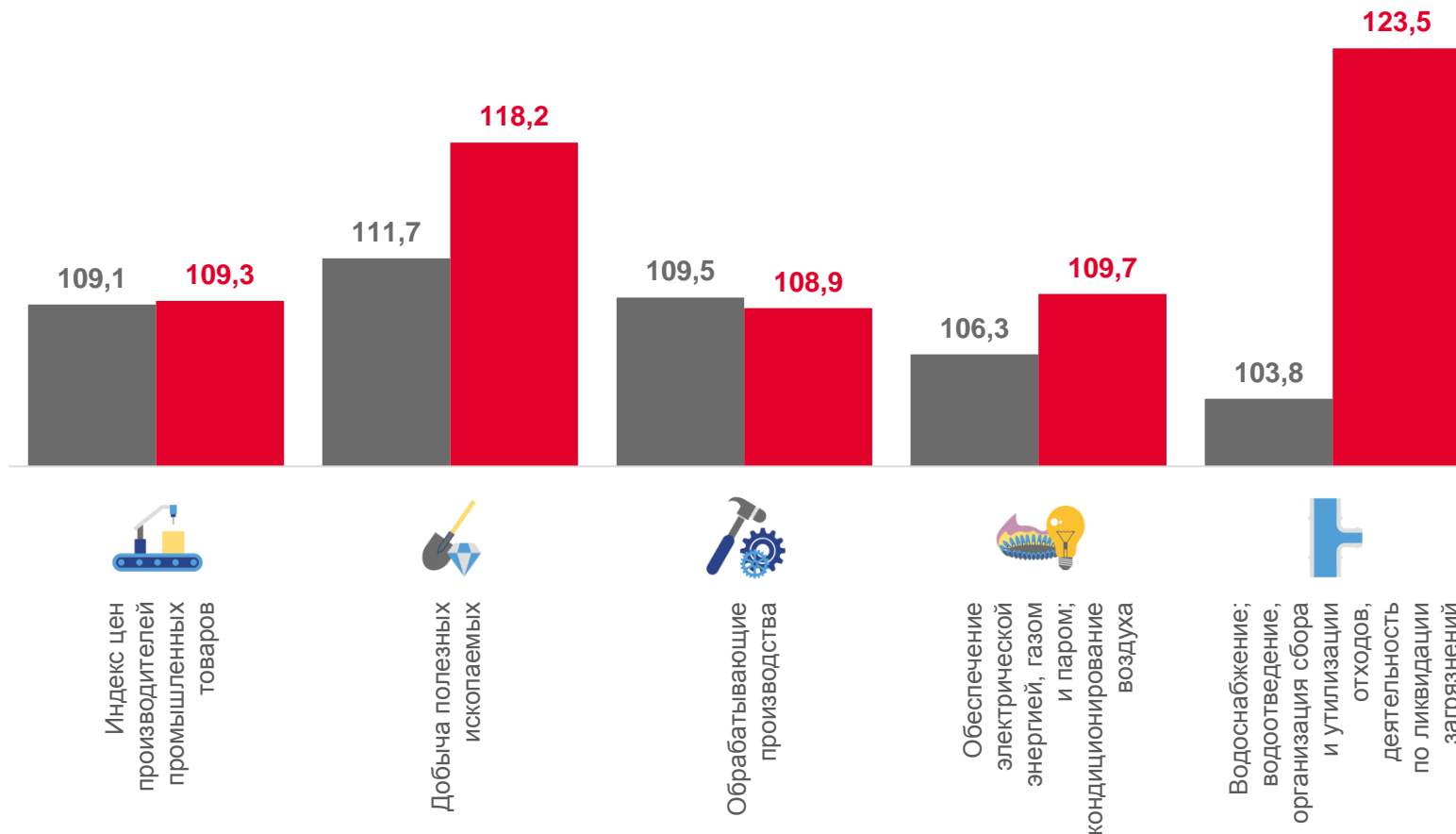
109,7

Обеспечение электрической энергией, газом и паром; кондиционирование воздуха



123,5

Водоснабжение; водоотведение, организация сбора и утилизации отходов, деятельность по ликвидации загрязнений



■ Ноябрь 2022 к декабрю 2021

■ Ноябрь 2023 к декабрю 2022





ИНДЕКСЫ ЦЕН ПРОИЗВОДИТЕЛЕЙ ПО ОБРАБАТЫВАЮЩИМ ПРОИЗВОДСТВАМ

ноябрь 2023 в % к октябрю 2023



99,9

Обрабатывающие производства



106,8

Производство готовых металлических изделий, кроме машин и оборудования



105,4

Производство текстильных изделий



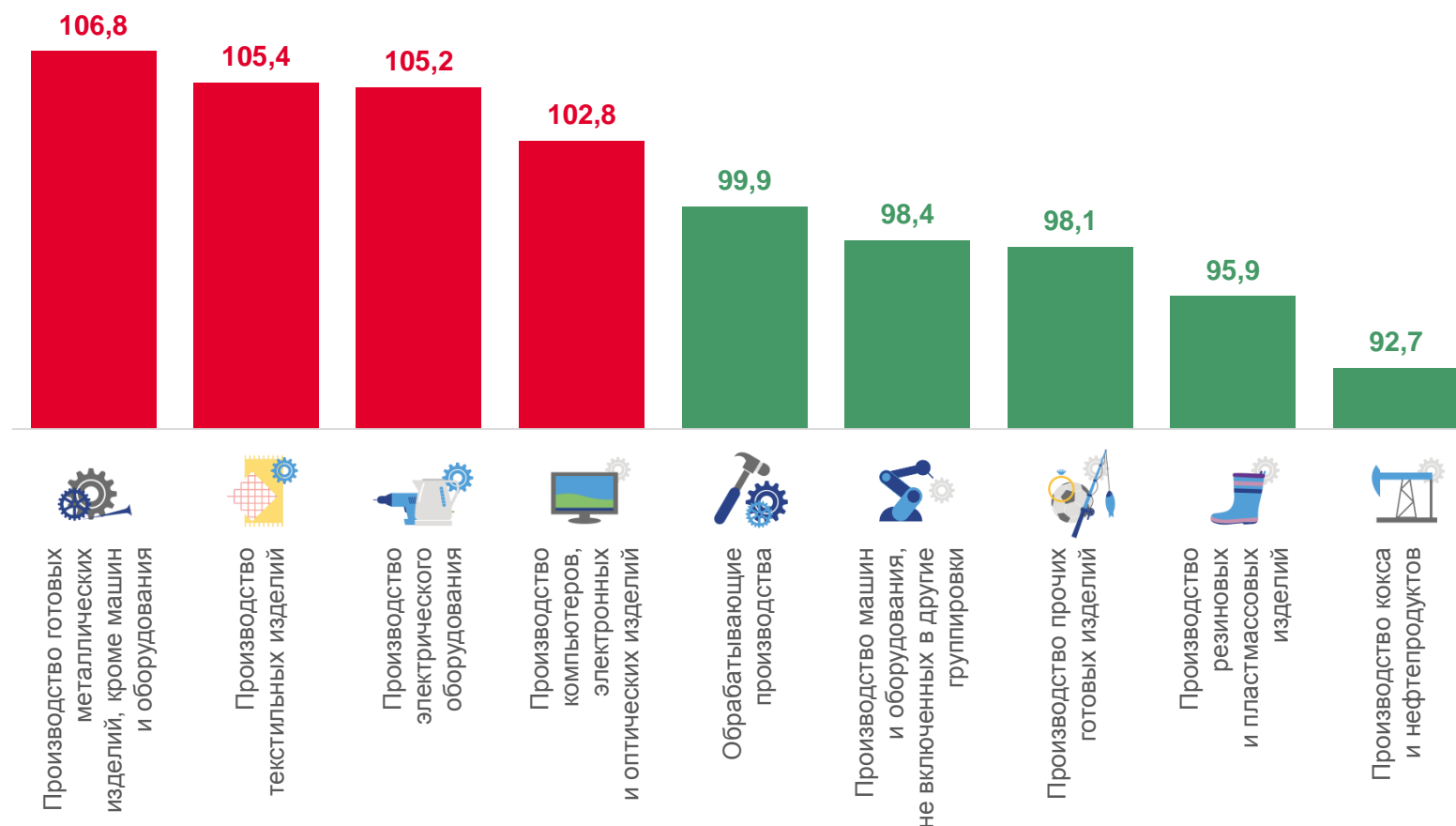
95,9

Производство резиновых и пластмассовых изделий



92,7

Производство кокса и нефтепродуктов





ИНДЕКСЫ ЦЕН ПРОИЗВОДИТЕЛЕЙ ПО ОБРАБАТЫВАЮЩИМ ПРОИЗВОДСТВАМ

ноябрь 2023 в % к декабрю 2022



108,9

Обрабатывающие производства



131,0

Производство кокса и нефтепродуктов



126,3

Производство металлургическое



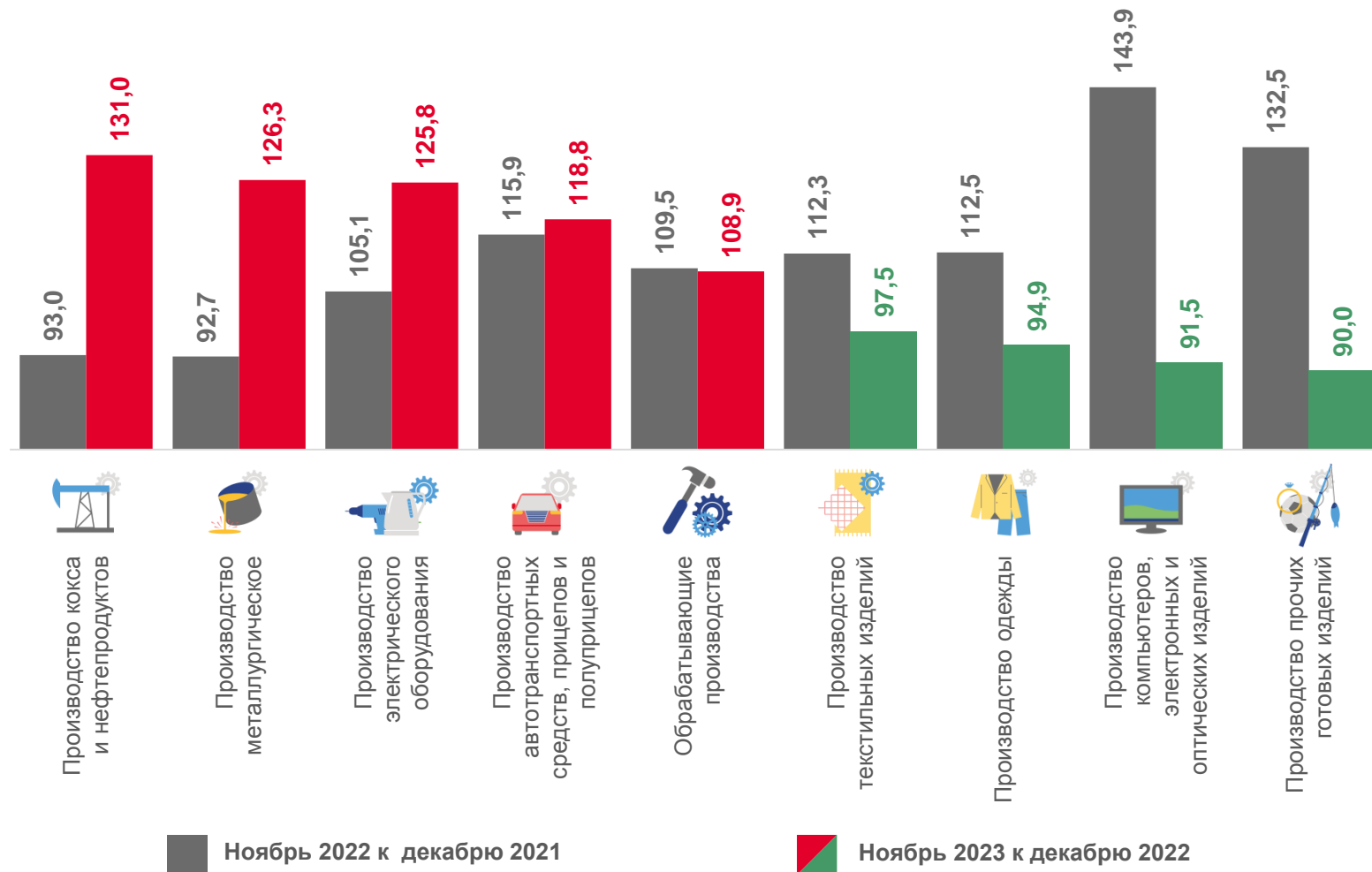
91,5

Производство компьютеров, электронных
и оптических изделий



90,0

Производство прочих готовых изделий



Ноябрь 2022 к декабрю 2021

Ноябрь 2023 к декабрю 2022



ИНДЕКСЫ ЦЕН ПРОИЗВОДИТЕЛЕЙ СЕЛЬСКОХОЗЯЙСТВЕННОЙ ПРОДУКЦИИ

ноябрь 2023 в % к октябрю 2023



101,8

Продукция сельского хозяйства



99,3

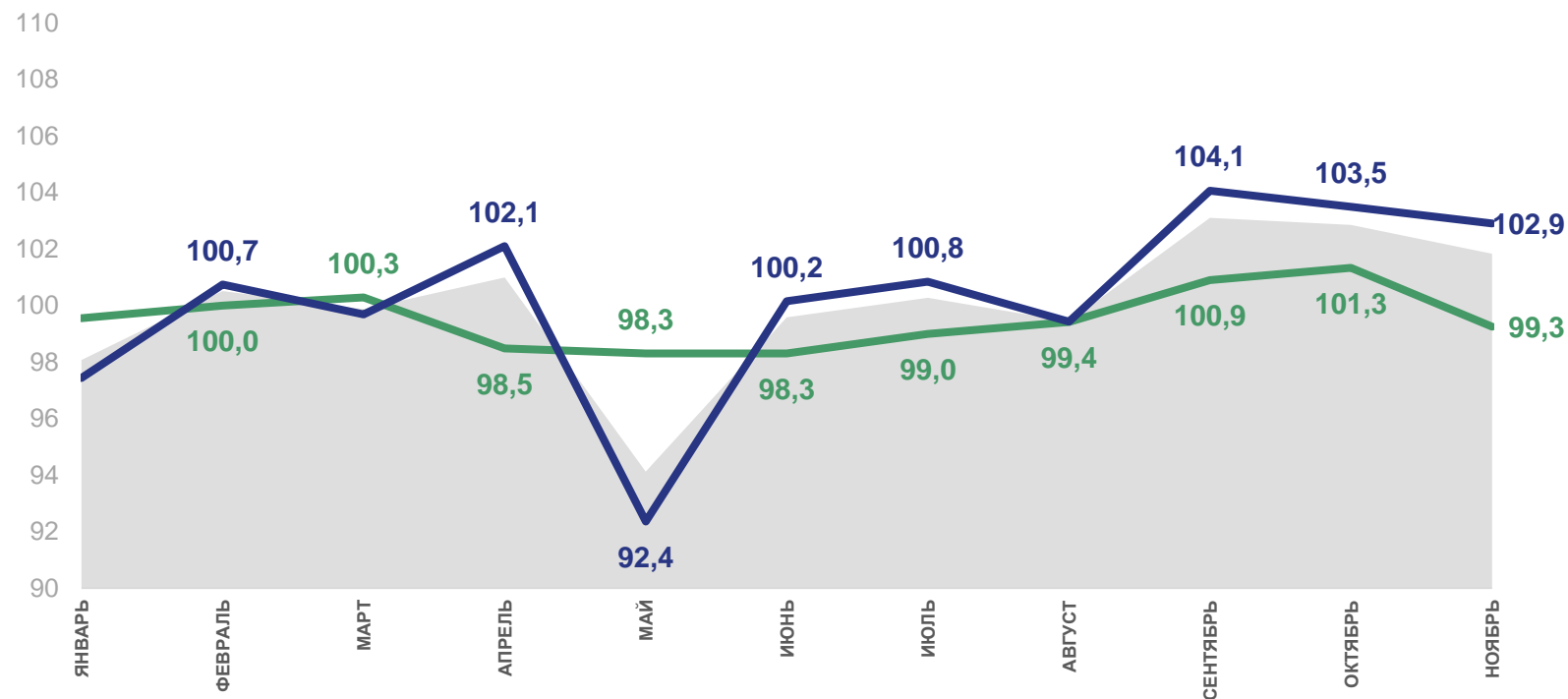
Продукция растениеводства



102,9

Продукция животноводства

в % к предыдущему месяцу



Продукция сельского хозяйства

Продукция растениеводства

Продукция животноводства



ИНДЕКСЫ ЦЕН ПРОИЗВОДИТЕЛЕЙ СЕЛЬСКОХОЗЯЙСТВЕННОЙ ПРОДУКЦИИ

ноябрь 2023 в % к декабрю 2022



100,3

Продукция сельского хозяйства



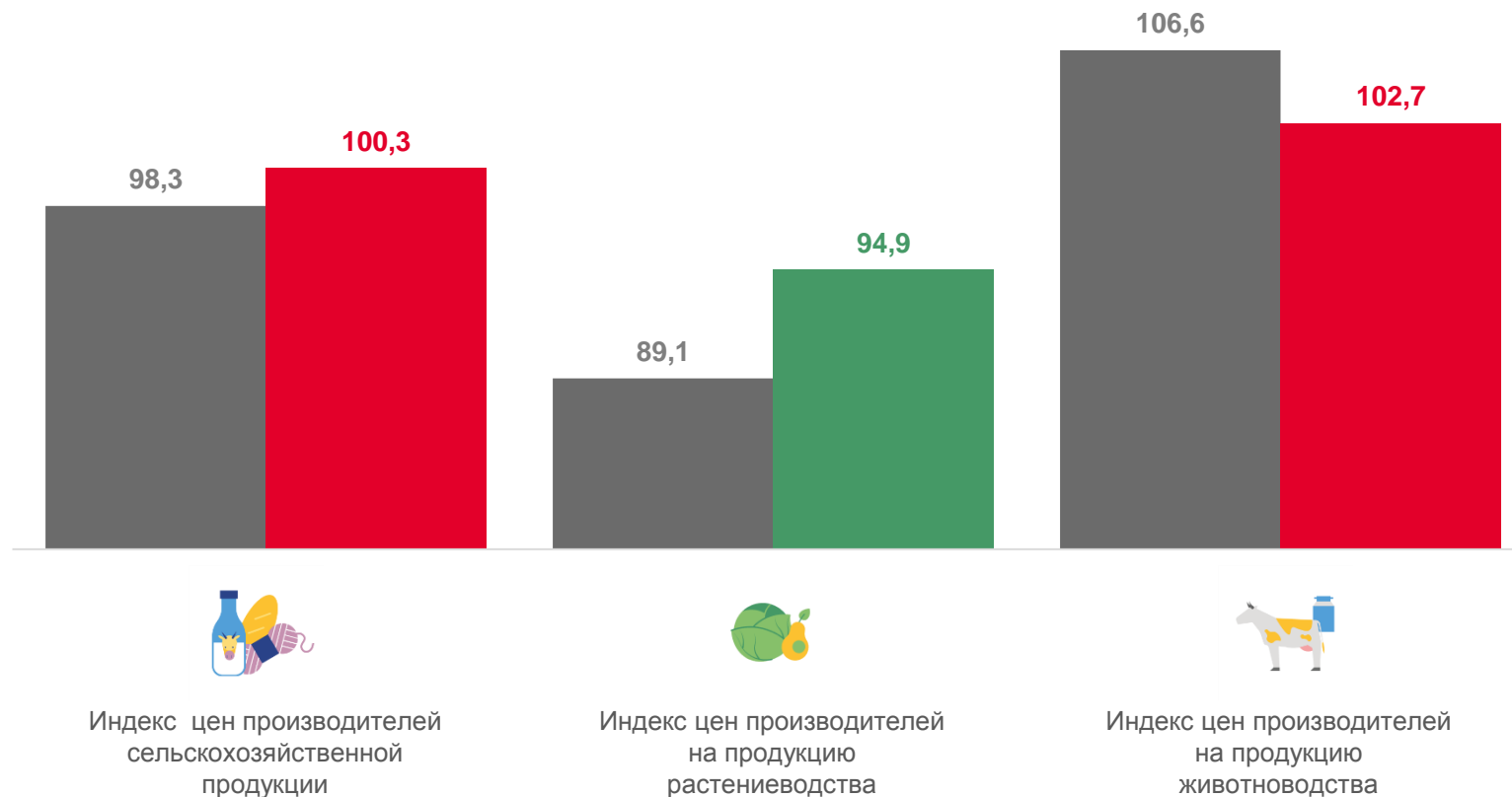
94,9

Продукция растениеводства



102,7

Продукция животноводства



■ Ноябрь 2022 к декабрю 2021

■ Ноябрь 2023 к декабрю 2022





ИНДЕКСЫ ЦЕН ПРОИЗВОДИТЕЛЕЙ НА ПРОДУКЦИЮ РАСТЕНИЕВОДСТВА

ноябрь 2023 в % к октябрю 2023

в % к предыдущему месяцу



99,3

Продукция растениеводства



98,9

Зерновые и зернобобовые культуры



99,5

Семена подсолнечника



93,2

Картофель



ИНДЕКСЫ ЦЕН ПРОИЗВОДИТЕЛЕЙ НА ПРОДУКЦИЮ РАСТЕНИЕВОДСТВА

ноябрь 2023 в % к декабрю 2022

 **94,9**

Продукция растениеводства

 **91,0**

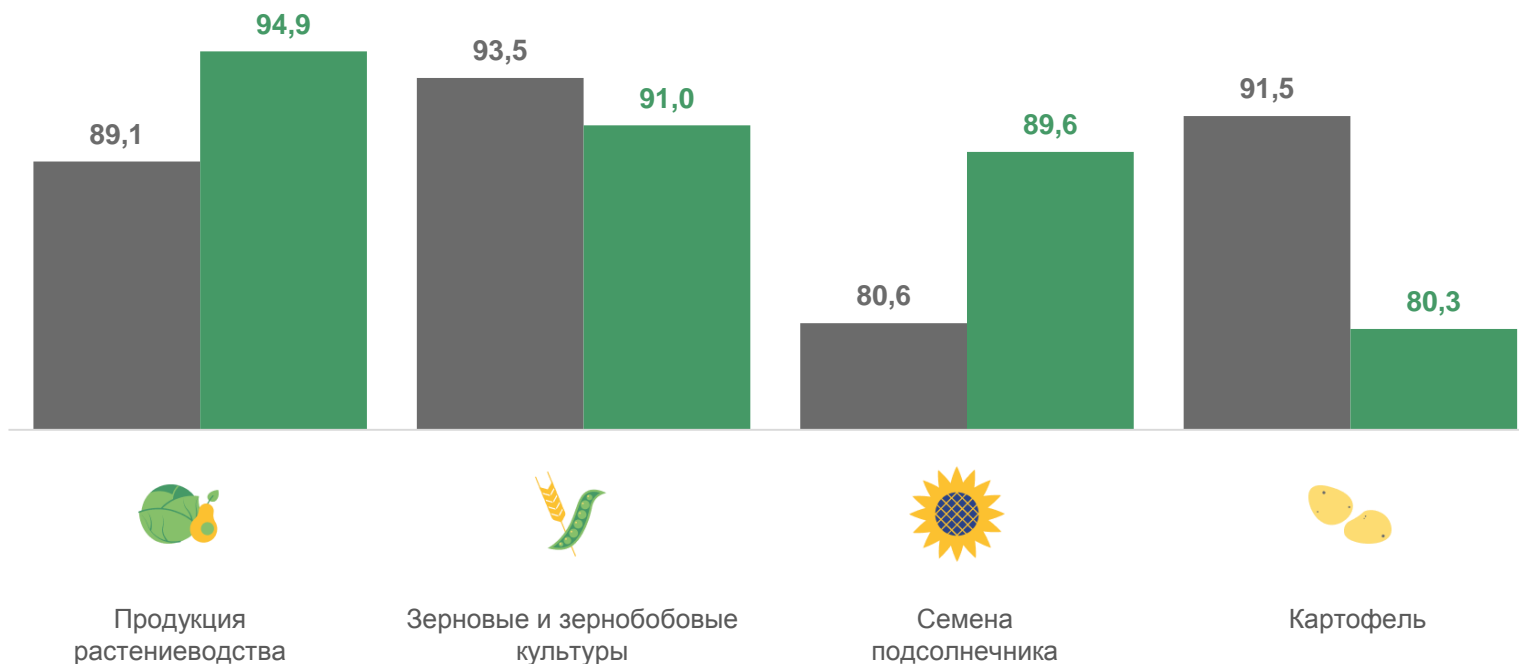
Зерновые и зернобобовые культуры

 **89,6**

Семена подсолнечника

 **80,3**

Картофель



■ Ноябрь 2022 к декабрю 2021

■ Ноябрь 2023 к декабрю 2022



ИНДЕКСЫ ЦЕН ПРОИЗВОДИТЕЛЕЙ НА ПРОДУКЦИЮ ЖИВОТНОВОДСТВА

ноябрь 2023 в % к октябрю 2023



102,9

Продукция животноводства



101,2

Скот и птица



104,4

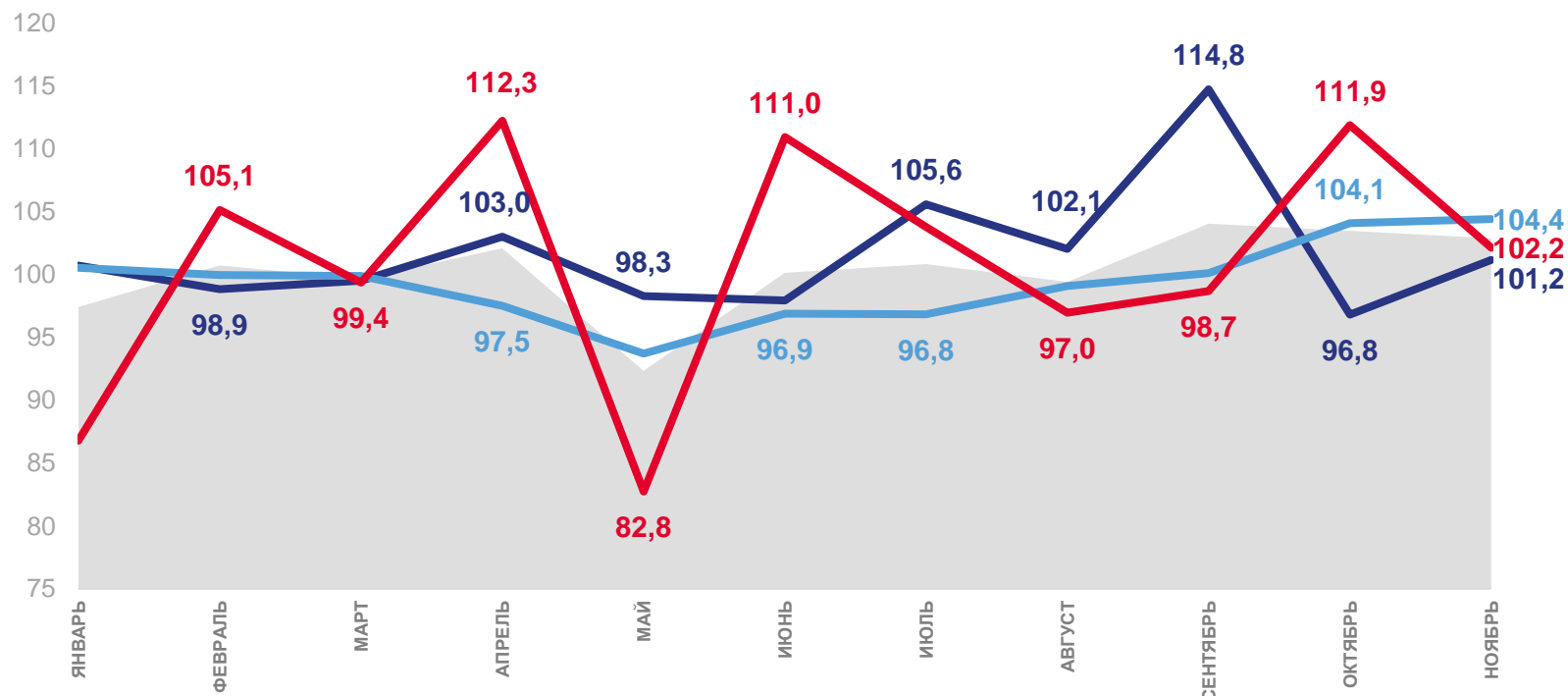
Молоко сырое крупного рогатого скота



102,2

Яйца куриные в скорлупе свежие

в % к предыдущему месяцу



Продукция животноводства
Скот и птица

Молоко сырое крупного рогатого скота
Яйца куриные в скорлупе свежие



ИНДЕКСЫ ЦЕН ПРОИЗВОДИТЕЛЕЙ НА ПРОДУКЦИЮ ЖИВОТНОВОДСТВА

ноябрь 2023 в % к декабрю 2022



102,7

Продукция животноводства



119,1

Скот и птица



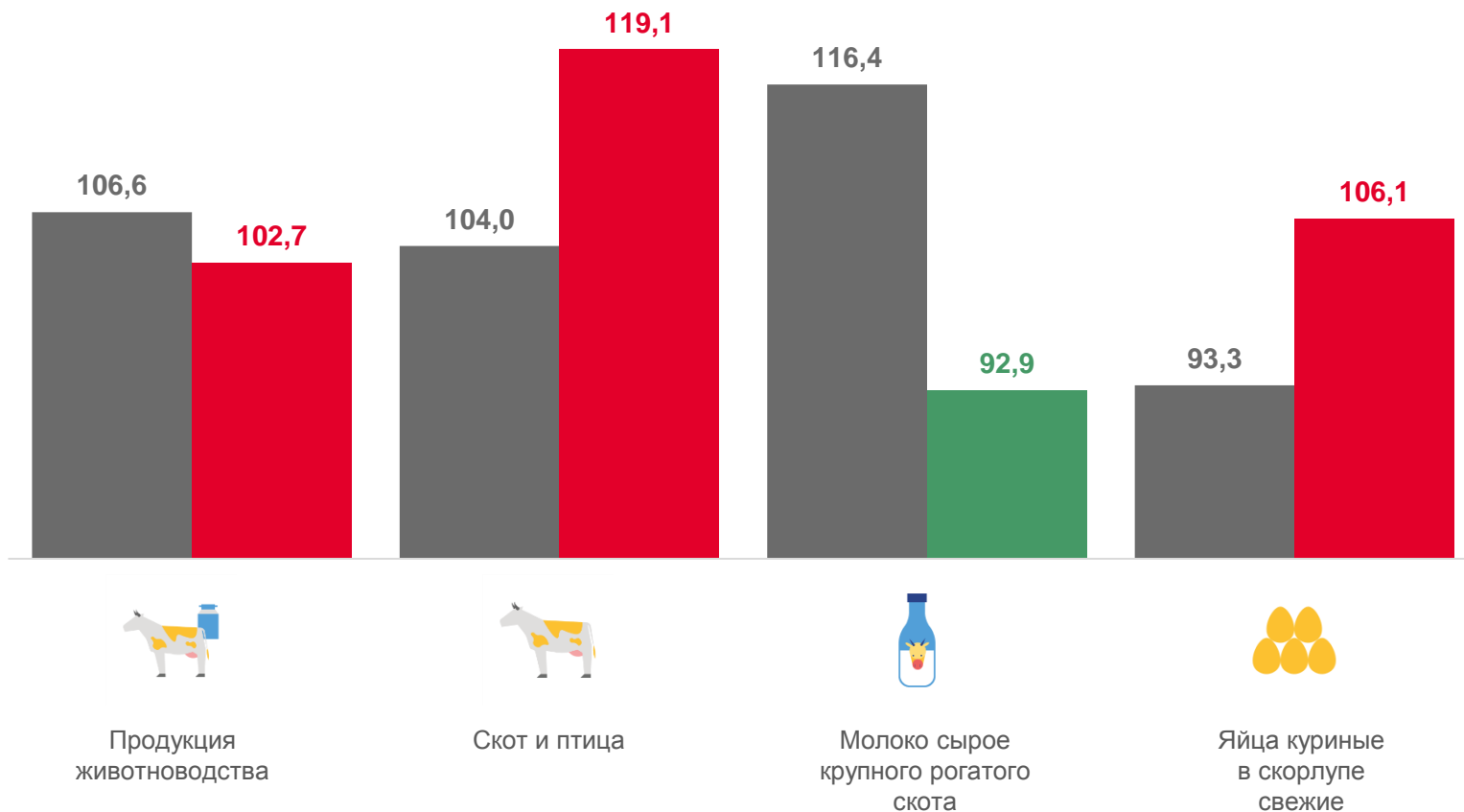
92,9

Молоко сырое крупного рогатого скота



106,1

Яйца куриные в скорлупе свежие



■ Ноябрь 2022 к декабрю 2021

■ Ноябрь 2023 к декабрю 2022





СРЕДНИЕ ЦЕНЫ ПРОИЗВОДИТЕЛЕЙ НА РЕАЛИЗОВАННУЮ СЕЛЬСКОХОЗЯЙСТВЕННУЮ ПРОДУКЦИЮ

ноябрь 2023, за тонну



10 020 ₺

Пшеница



144 833 ₺

Крупный рогатый скот (в живом весе)



9 735 ₺

Ячмень



34 659 ₺

Молоко сырое крупного рогатого скота



20 759 ₺

Семена подсолнечника



8 217 ₺

Яйца куриные в скорлупе свежие, за тыс. штук