



ФЕДЕРАЛЬНАЯ СЛУЖБА  
ГОСУДАРСТВЕННОЙ СТАТИСТИКИ

# Индексы цен производителей по Рязанской области



июнь 2023 года



ФЕДЕРАЛЬНАЯ СЛУЖБА  
ГОСУДАРСТВЕННОЙ СТАТИСТИКИ

# Индексы цен производителей

Рязаньстат

июнь 2023 года

- 01 Индексы цен производителей промышленных товаров
- 02 Индексы цен производителей по обрабатывающим производствам
- 03 Индексы цен производителей сельскохозяйственной продукции
- 04 Индексы цен производителей на продукцию растениеводства
- 05 Индексы цен производителей на продукцию животноводства





# ИНДЕКСЫ ЦЕН ПРОИЗВОДИТЕЛЕЙ ПРОМЫШЛЕННЫХ ТОВАРОВ

ИЮНЬ 2023 В % К МАЮ 2023



98,6

Индекс цен производителей



99,2

Добыча полезных ископаемых



98,2

Обрабатывающие производства



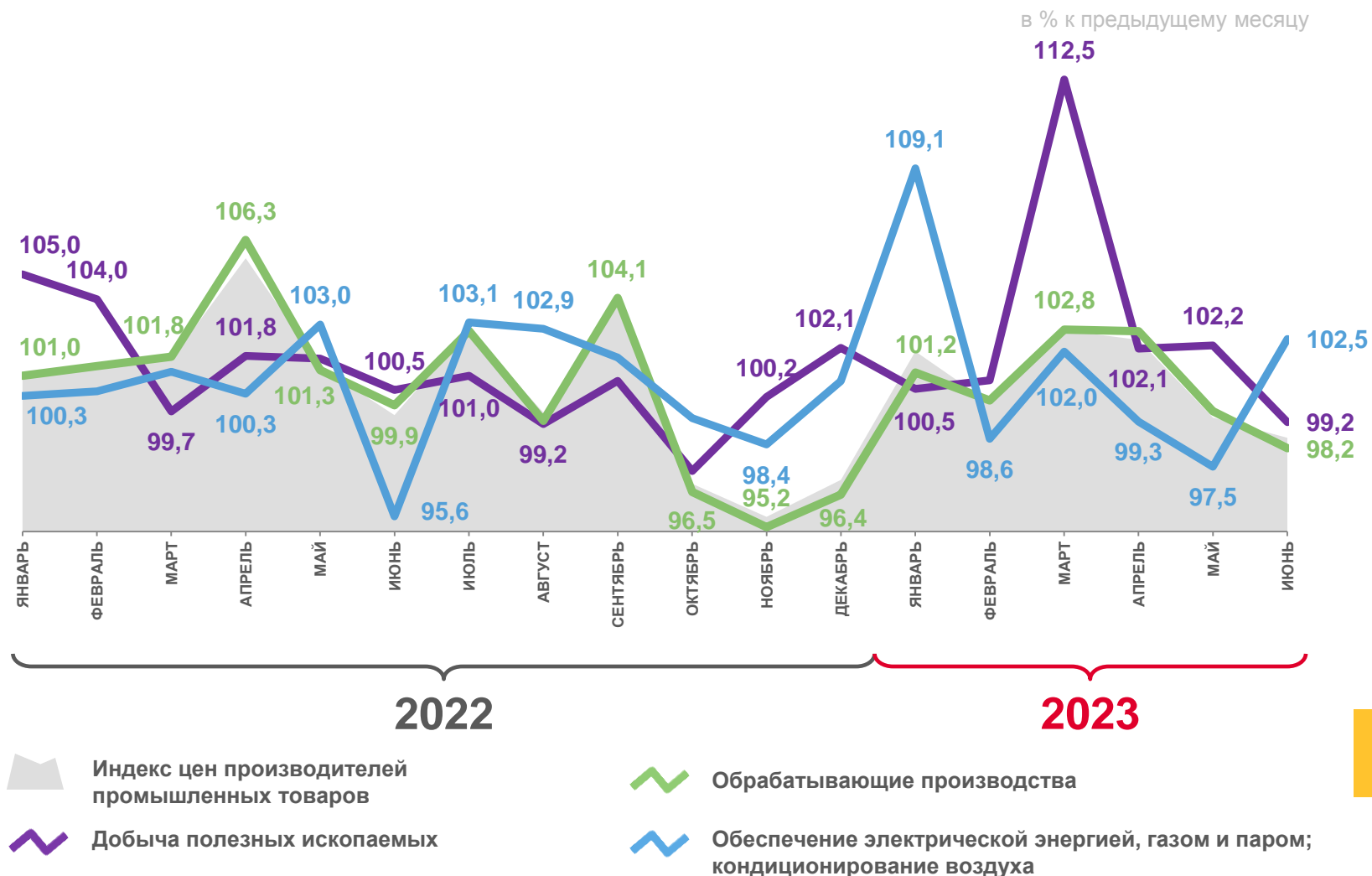
102,5

Обеспечение электрической энергией, газом и паром; кондиционирование воздуха



97,9

Водоснабжение; водоотведение, организация сбора и утилизации отходов, деятельность по ликвидации загрязнений





# ИНДЕКСЫ ЦЕН ПРОИЗВОДИТЕЛЕЙ ПРОМЫШЛЕННЫХ ТОВАРОВ

ИЮНЬ 2023 В % К ДЕКАБРЮ 2022



**105,3**

Индекс цен производителей



**118,2**

Добыча полезных ископаемых



**104,8**

Обрабатывающие производства



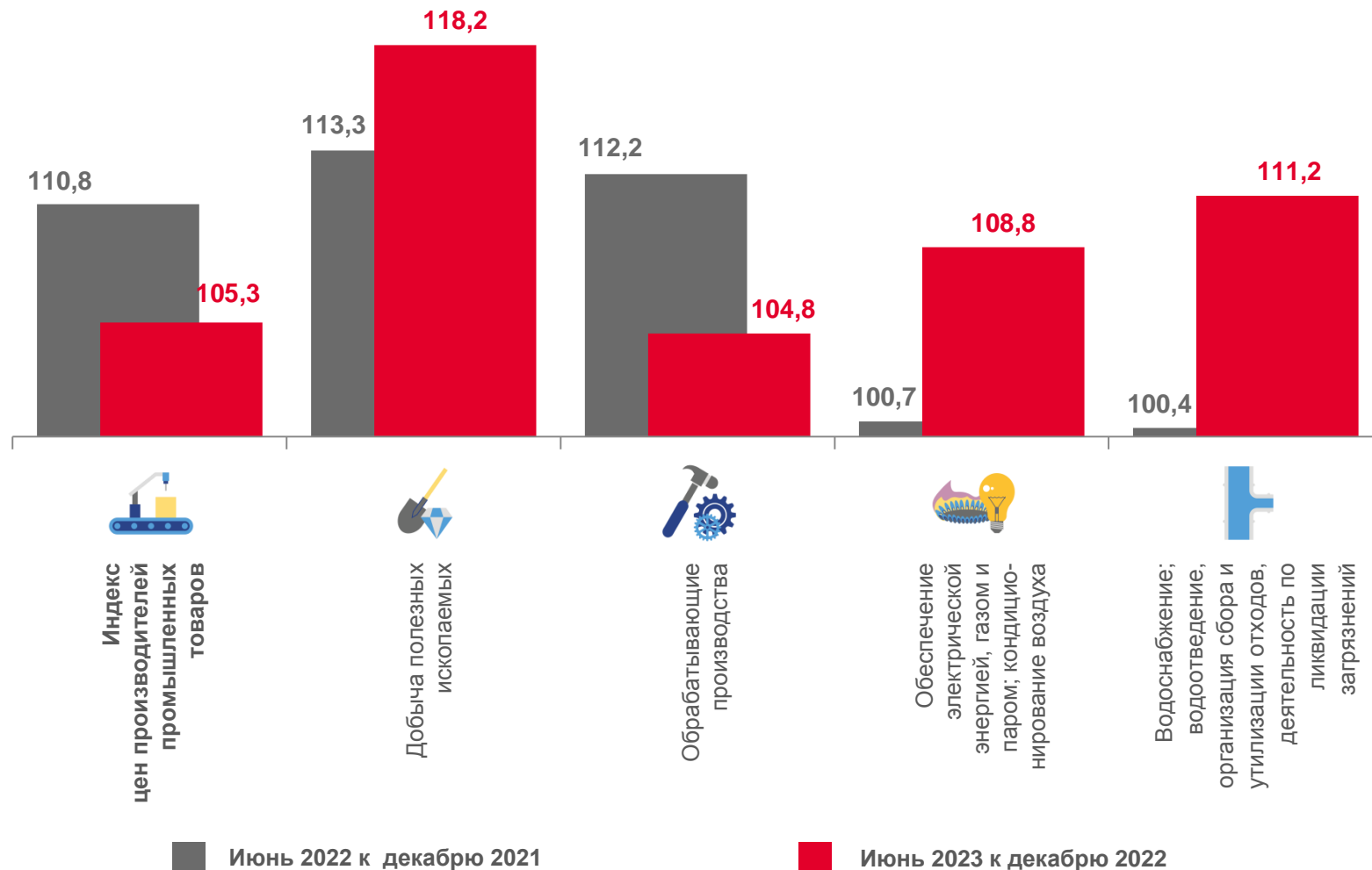
**108,8**

Обеспечение электрической энергией, газом и паром; кондиционирование воздуха



**111,2**

Водоснабжение; водоотведение, организация сбора и утилизации отходов, деятельность по ликвидации загрязнений





# ИНДЕКСЫ ЦЕН ПРОИЗВОДИТЕЛЕЙ ПО ОБРАБАТЫВАЮЩИМ ПРОИЗВОДСТВАМ

ИЮНЬ 2023 В % К МАЮ 2023



98,2

Обрабатывающие производства



106,6

Производство кокса и нефтепродуктов



102,2

Производство кожи и изделий из кожи



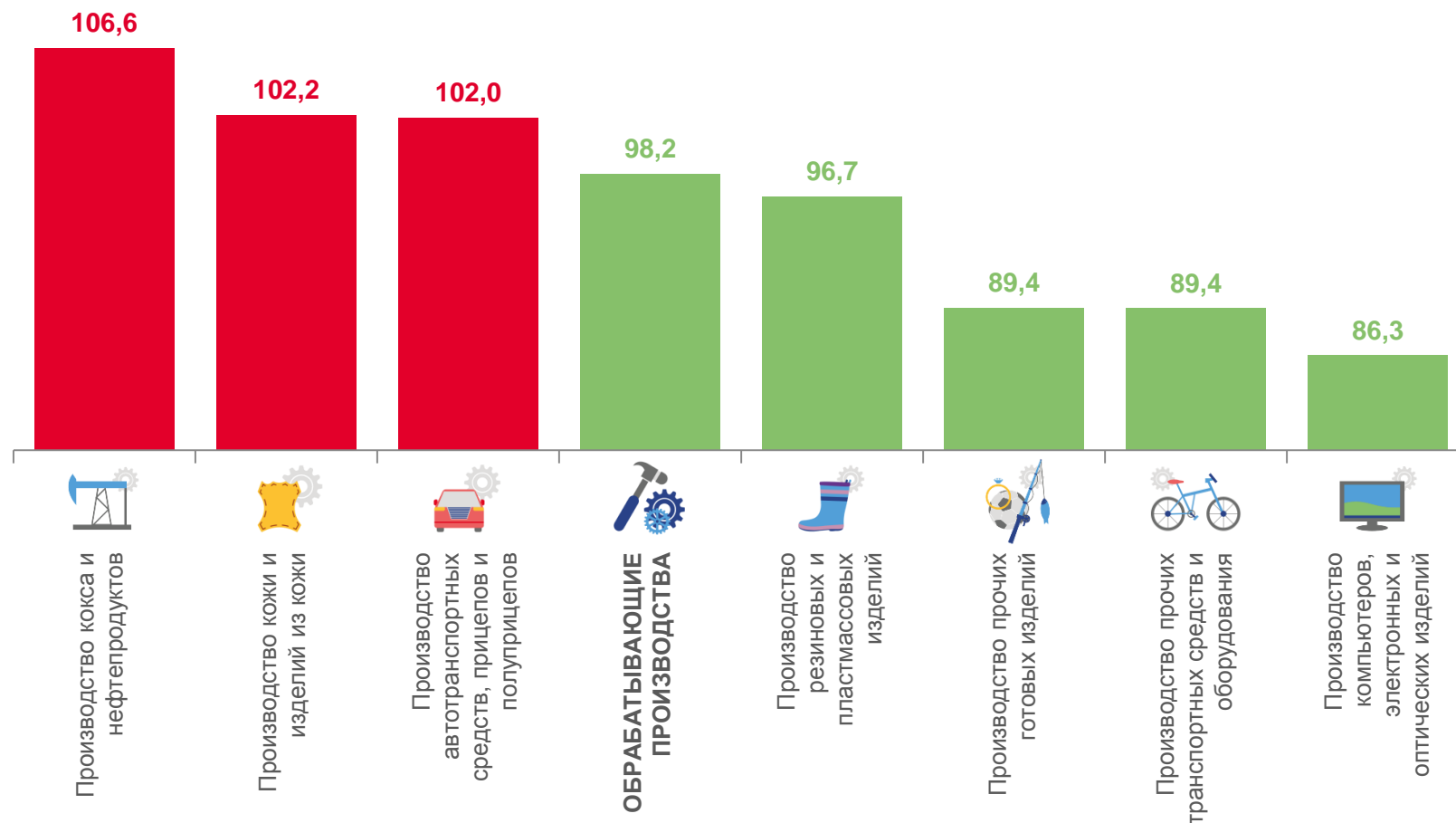
89,4

Производство прочих транспортных средств и оборудования



86,3

Производство компьютеров, электронных и оптических изделий





# ИНДЕКСЫ ЦЕН ПРОИЗВОДИТЕЛЕЙ ПО ОБРАБАТЫВАЮЩИМ ПРОИЗВОДСТВАМ

ИЮНЬ 2023 В % К ДЕКАБРЮ 2022



**104,8**

Обрабатывающие производства



**125,4**

Производство кокса и нефтепродуктов



**116,3**

Производство автотранспортных средств, прицепов и полуприцепов



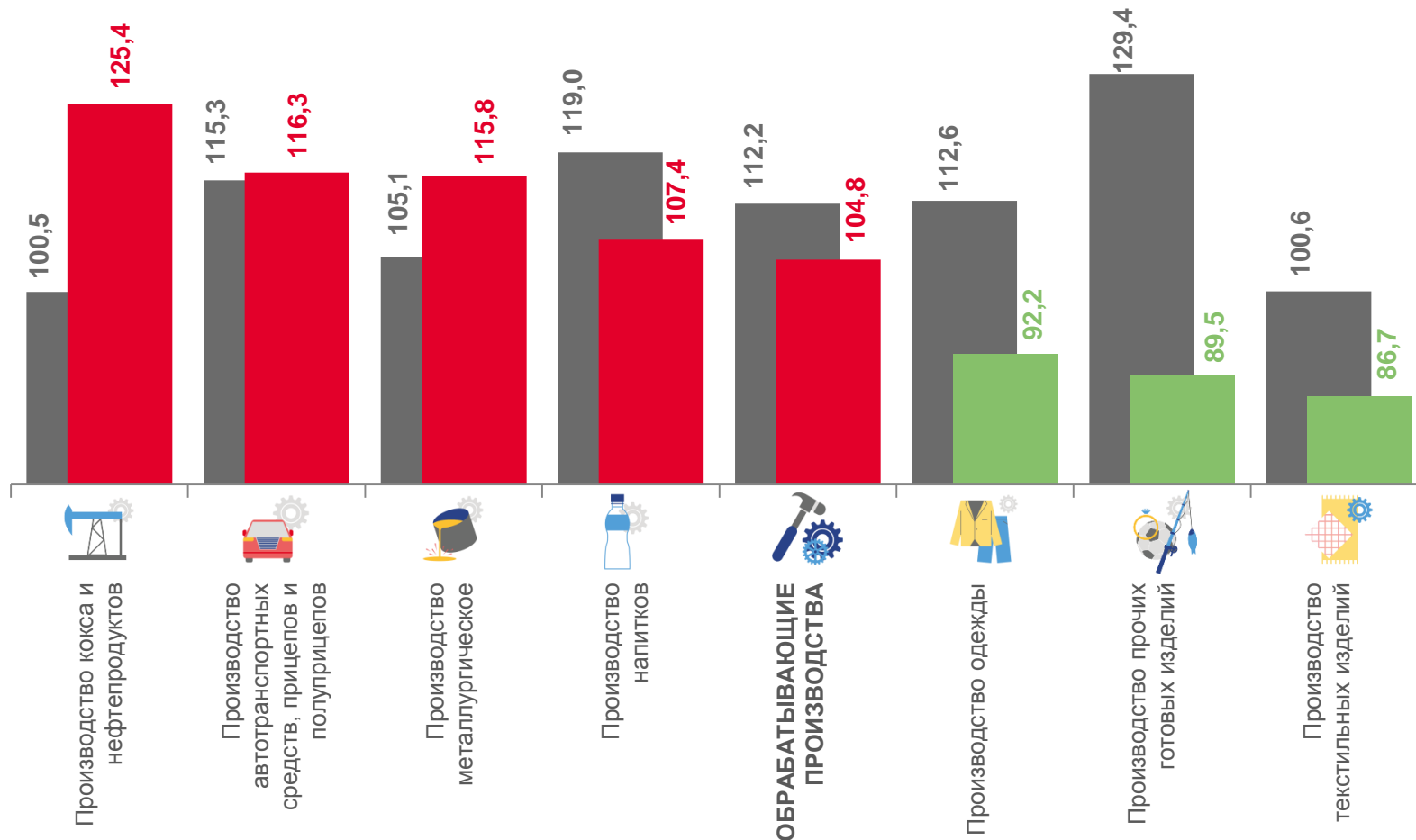
**89,5**

Производство прочих готовых изделий



**86,7**

Производство текстильных изделий



■ Июнь 2022 к декабрю 2021

■ Июнь 2023 к декабрю 2022





# ИНДЕКСЫ ЦЕН ПРОИЗВОДИТЕЛЕЙ СЕЛЬСКОХОЗЯЙСТВЕННОЙ ПРОДУКЦИИ

ИЮНЬ 2023 В % К МАЮ 2023

в % к предыдущему месяцу



99,6

Продукция сельского хозяйства



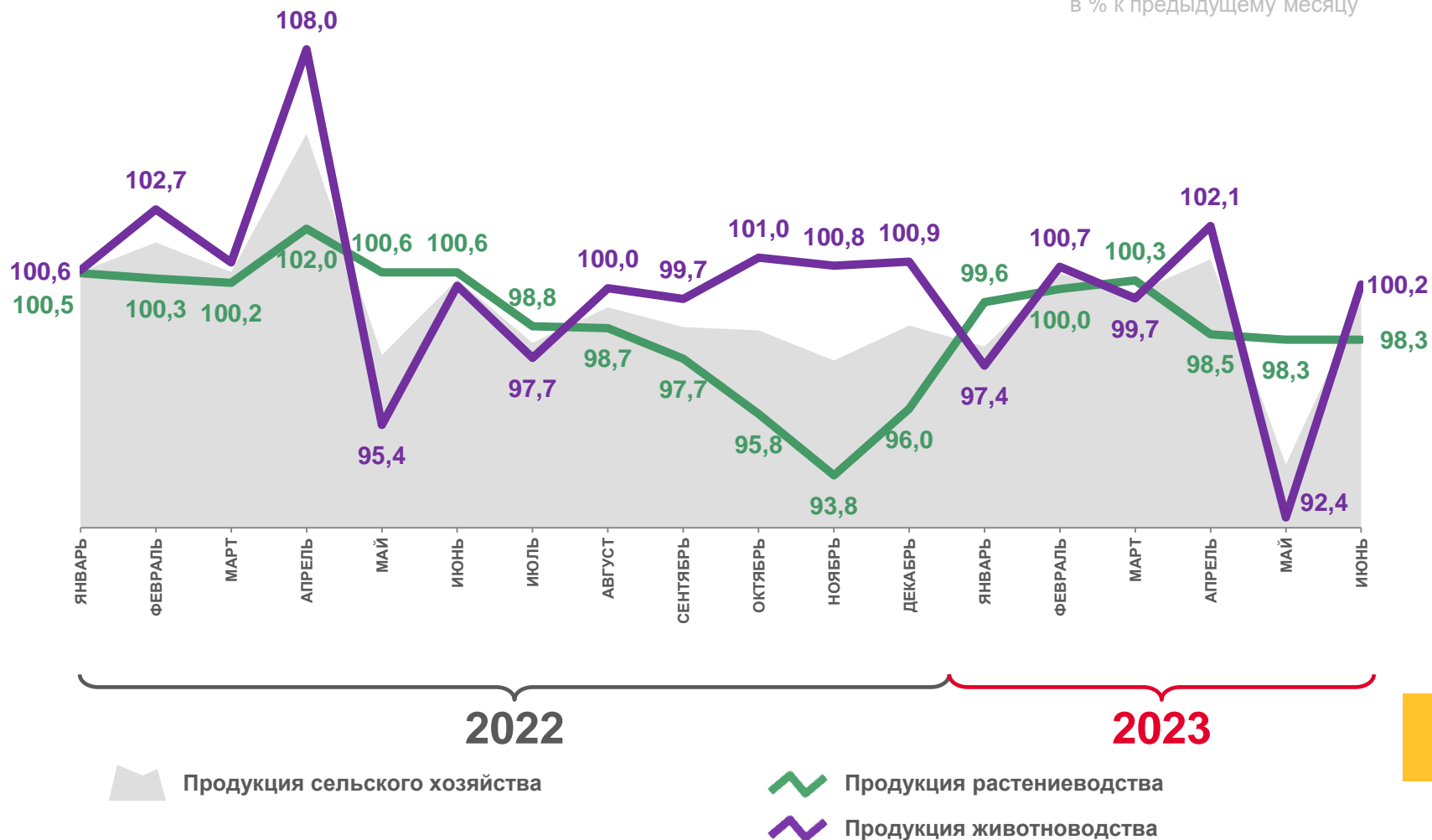
98,3

Продукция растениеводства



100,2

Продукция животноводства



# ИНДЕКСЫ ЦЕН ПРОИЗВОДИТЕЛЕЙ СЕЛЬСКОХОЗЯЙСТВЕННОЙ ПРОДУКЦИИ

ИЮНЬ 2023 В % К ДЕКАБРЮ 2022



93,2

Продукция сельского хозяйства



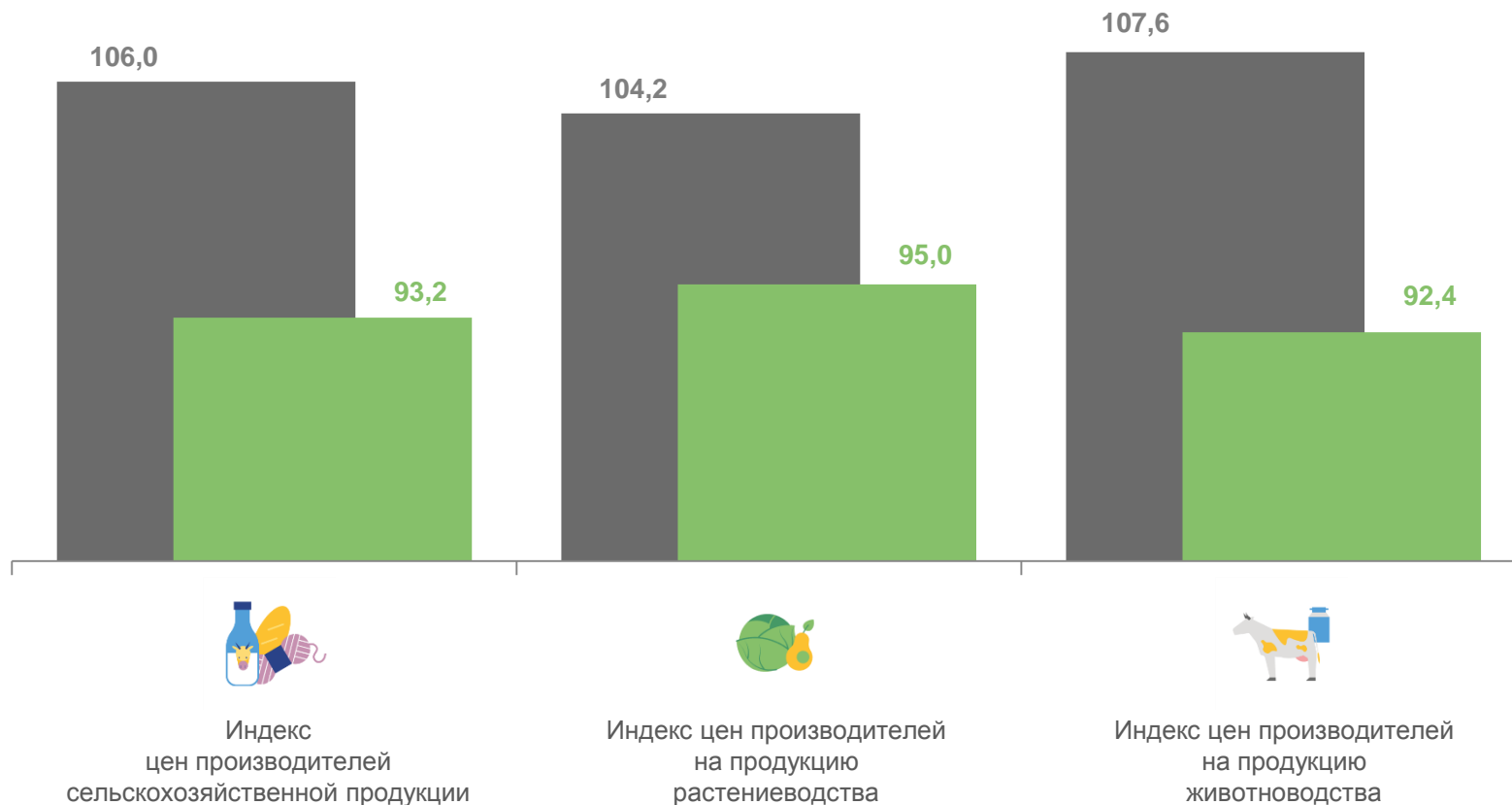
95,0

Продукция растениеводства



92,4

Продукция животноводства



■ Июнь 2022 к декабрю 2021

■ Июнь 2023 к декабрю 2022







# ИНДЕКСЫ ЦЕН ПРОИЗВОДИТЕЛЕЙ НА ПРОДУКЦИЮ РАСТЕНИЕВОДСТВА

ИЮНЬ 2023 В % К МАЮ 2023



98,3

Продукция растениеводства



97,9

Зерновые и зернобобовые культуры



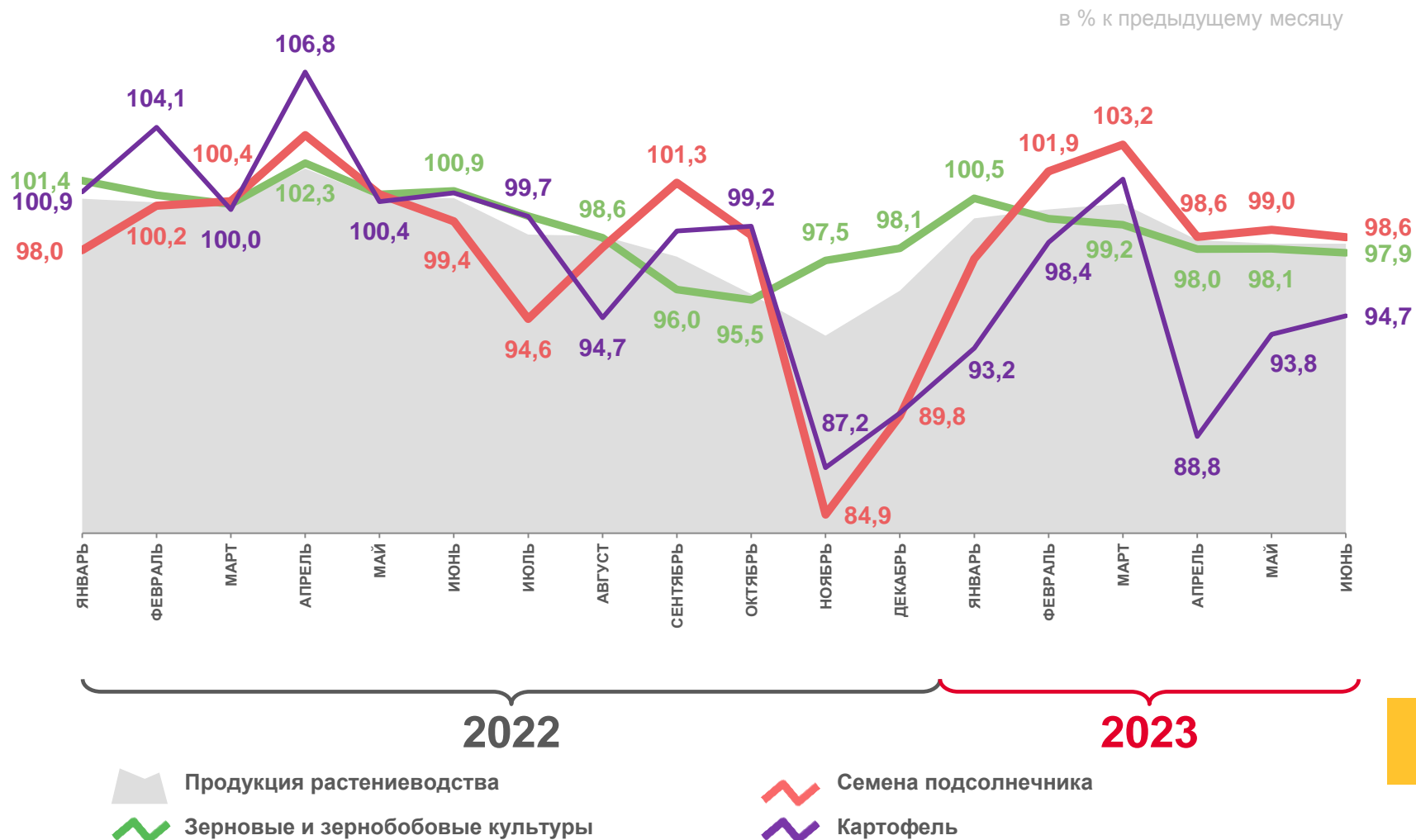
98,6

Семена подсолнечника



94,7

Картофель





# ИНДЕКСЫ ЦЕН ПРОИЗВОДИТЕЛЕЙ НА ПРОДУКЦИЮ РАСТЕНИЕВОДСТВА

ИЮНЬ 2023 В % К ДЕКАБРЮ 2022



95,0

Продукция растениеводства



93,4

Зерновые и зернобобовые культуры



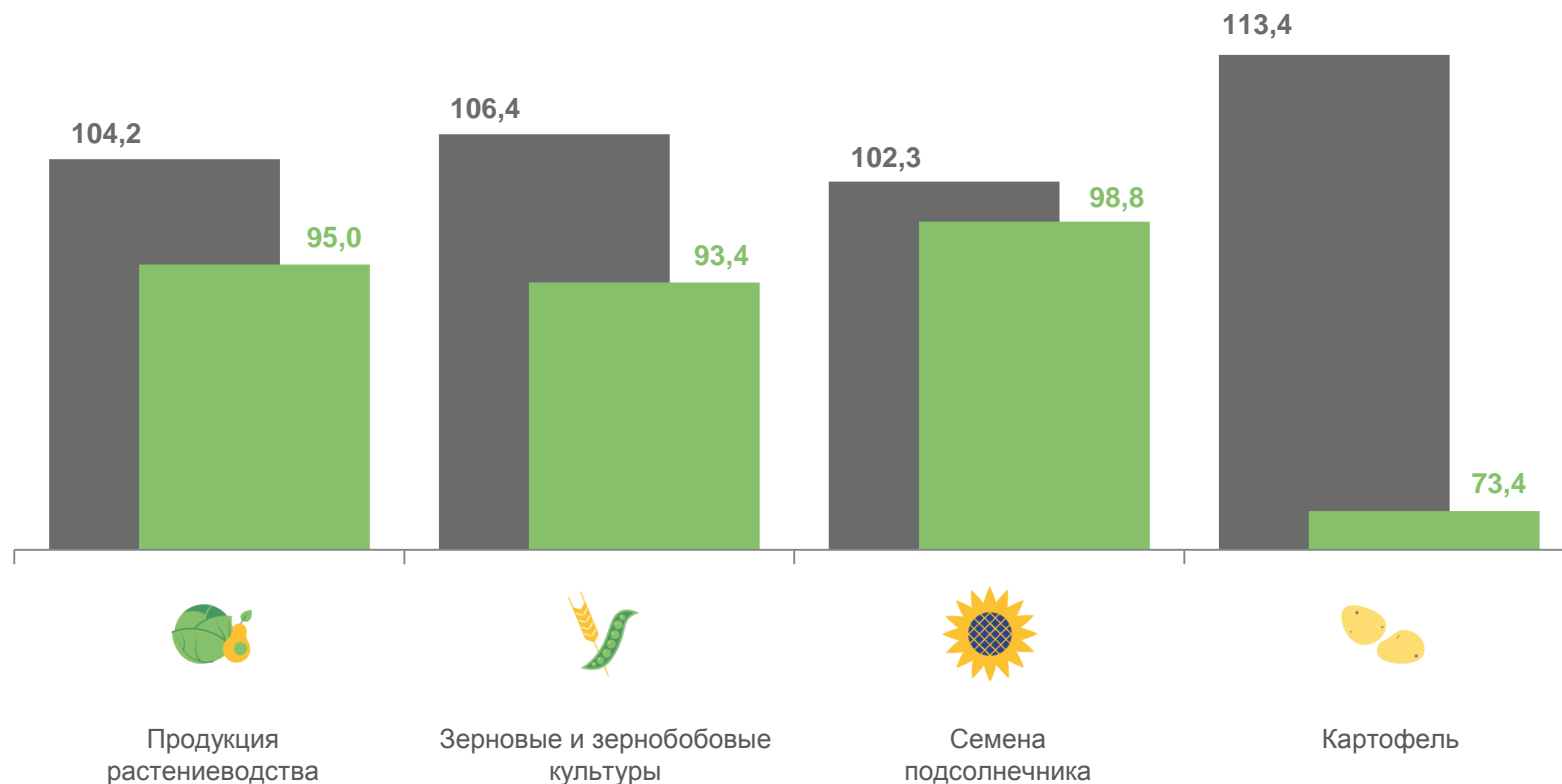
98,8

Семена подсолнечника



73,4

Картофель



■ Июнь 2022 к декабрю 2021

■ Июнь 2023 к декабрю 2022



# ИНДЕКСЫ ЦЕН ПРОИЗВОДИТЕЛЕЙ НА ПРОДУКЦИЮ ЖИВОТНОВОДСТВА

ИЮНЬ 2023 В % К МАЮ 2023

в % к предыдущему месяцу

**100,2**

Продукция животноводства

**98,0**

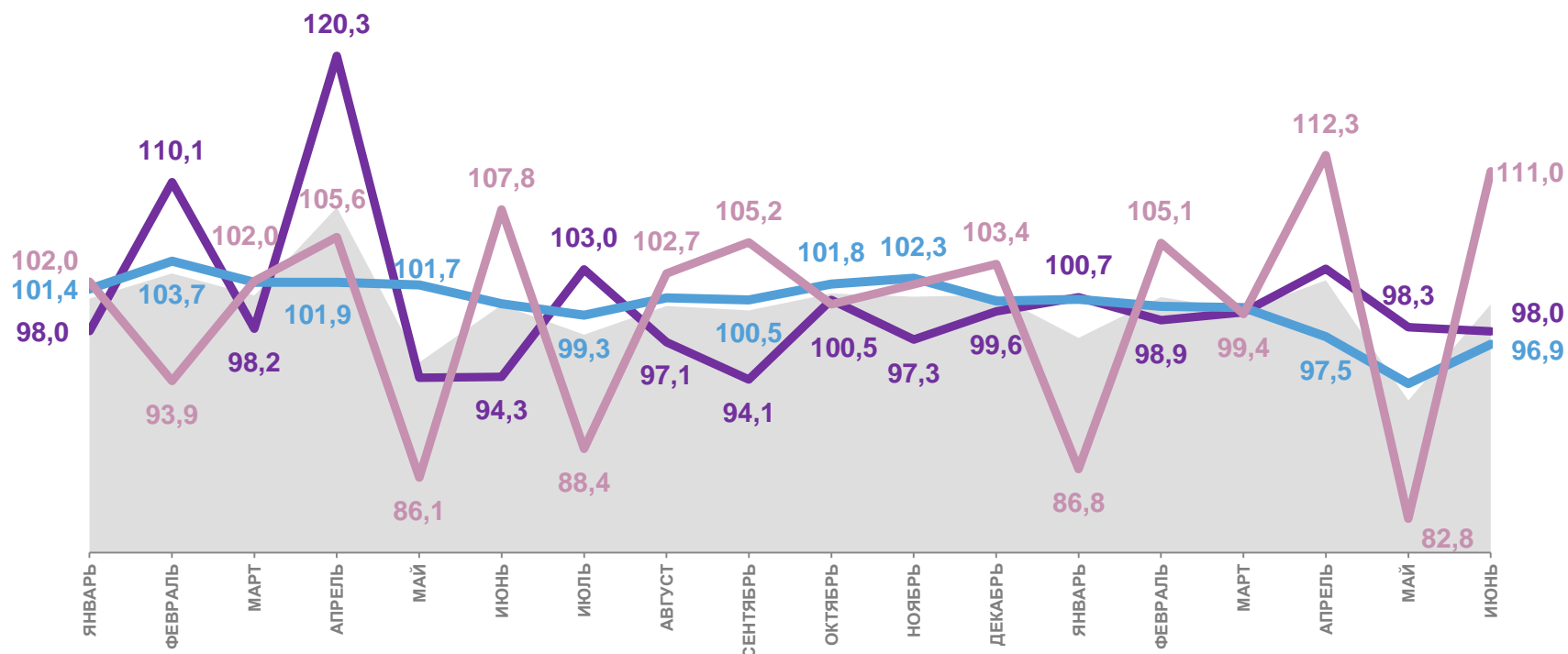
Скот и птица

**96,9**

Молоко сырое крупного рогатого скота

**111,0**

Яйца куриные в скорлупе свежие



2022

2023

Продукция животноводства  
Скот и птица

Молоко сырое крупного рогатого скота  
Яйца куриные в скорлупе свежие



# ИНДЕКСЫ ЦЕН ПРОИЗВОДИТЕЛЕЙ НА ПРОДУКЦИЮ ЖИВОТНОВОДСТВА

ИЮНЬ 2023 В % К ДЕКАБРЮ 2022



92,4

Продукция животноводства



98,3

Скот и птица



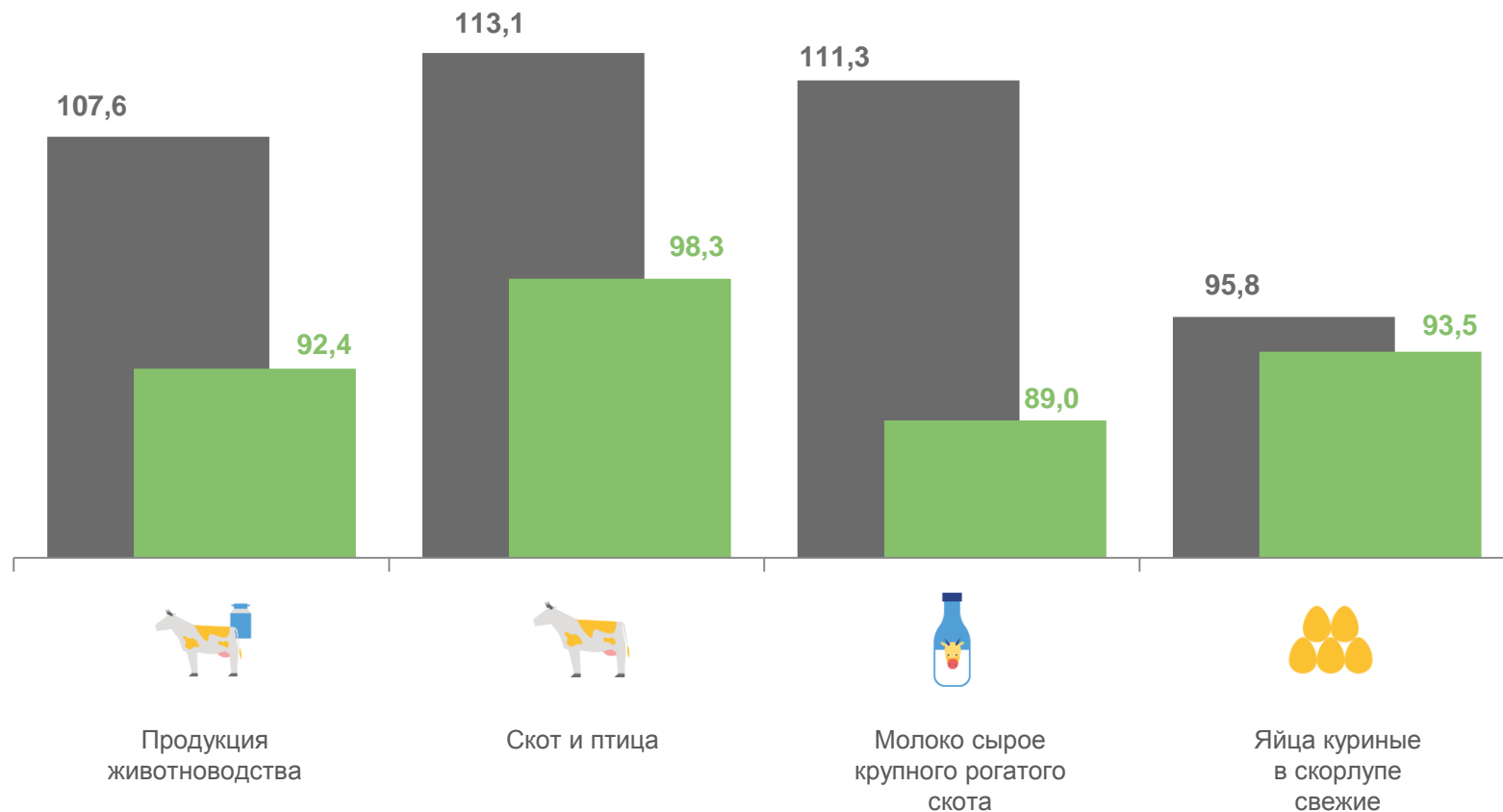
89,0

Молоко сырое крупного рогатого скота



93,5

Яйца куриные в скорлупе свежие



■ Июнь 2022 к декабрю 2021

■ Июнь 2023 к декабрю 2022