



ФЕДЕРАЛЬНАЯ СЛУЖБА
ГОСУДАРСТВЕННОЙ СТАТИСТИКИ

Индексы цен производителей по Рязанской области



ноябрь 2022 года



ФЕДЕРАЛЬНАЯ СЛУЖБА
ГОСУДАРСТВЕННОЙ СТАТИСТИКИ

Индексы цен производителей

Рязаньстат

ноябрь 2022 года

- 01 Индексы цен производителей промышленных товаров
- 02 Индексы цен производителей по обрабатывающим производствам
- 03 Индексы цен производителей сельскохозяйственной продукции
- 04 Индексы цен производителей на продукцию растениеводства
- 05 Индексы цен производителей на продукцию животноводства





ИНДЕКСЫ ЦЕН ПРОИЗВОДИТЕЛЕЙ ПРОМЫШЛЕННЫХ ТОВАРОВ

НОЯБРЬ 2022 В % К ОКТЯБРЮ 2022



95,6

Индекс цен производителей



100,2

Добыча полезных ископаемых



95,2

Обработывающие производства



98,4

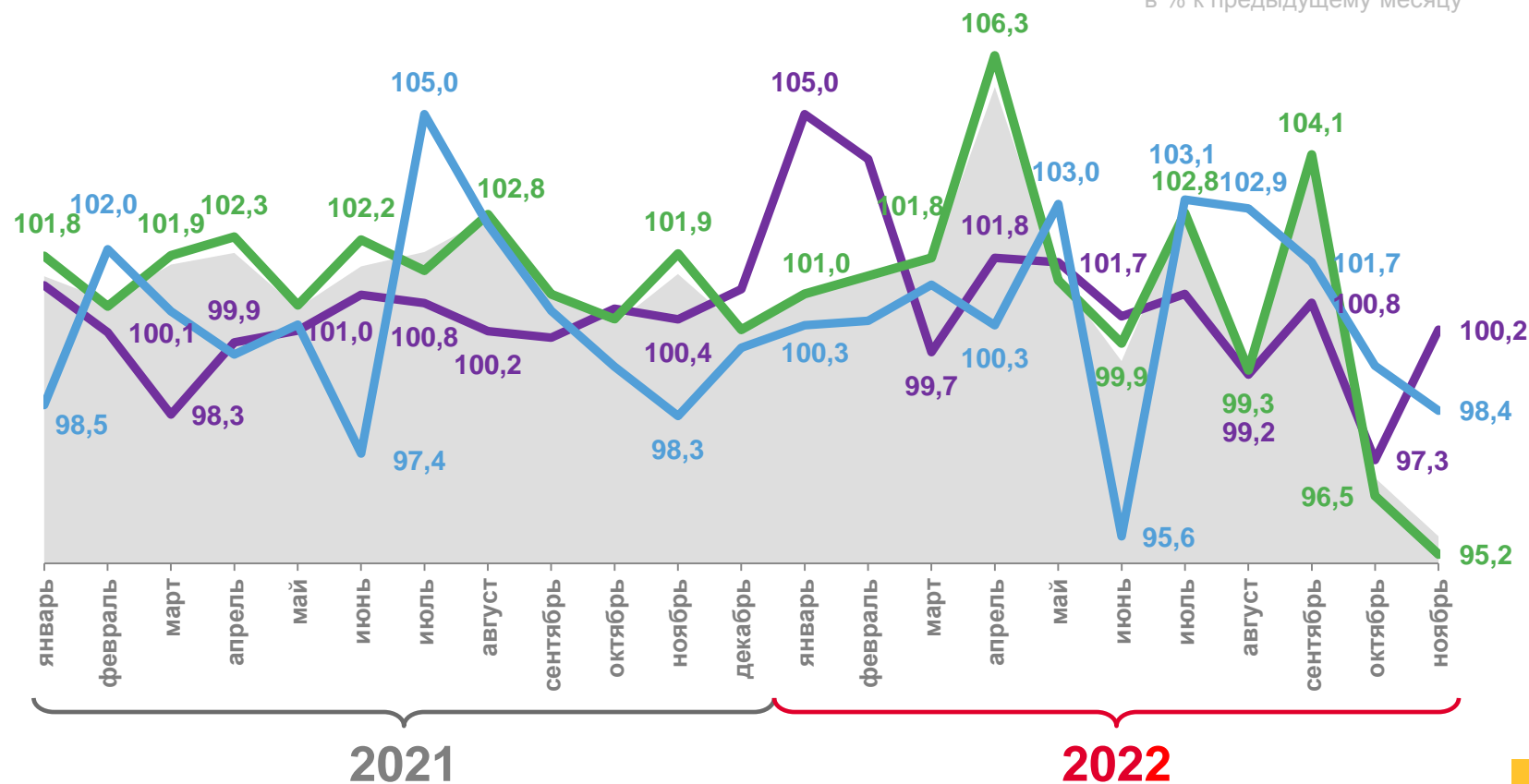
Обеспечение электрической энергией, газом и паром; кондиционирование воздуха



99,9

Водоснабжение; водоотведение, организация сбора и утилизации отходов, деятельность по ликвидации загрязнений

в % к предыдущему месяцу



Индекс цен производителей промышленных товаров



Обработывающие производства



Добыча полезных ископаемых



Обеспечение электрической энергией, газом и паром; кондиционирование воздуха





ИНДЕКСЫ ЦЕН ПРОИЗВОДИТЕЛЕЙ ПРОМЫШЛЕННЫХ ТОВАРОВ

НОЯБРЬ 2022 В % К ДЕКАБРЮ 2021



109,1

Индекс цен производителей



111,7

Добыча полезных ископаемых



109,5

Обрабатывающие производства



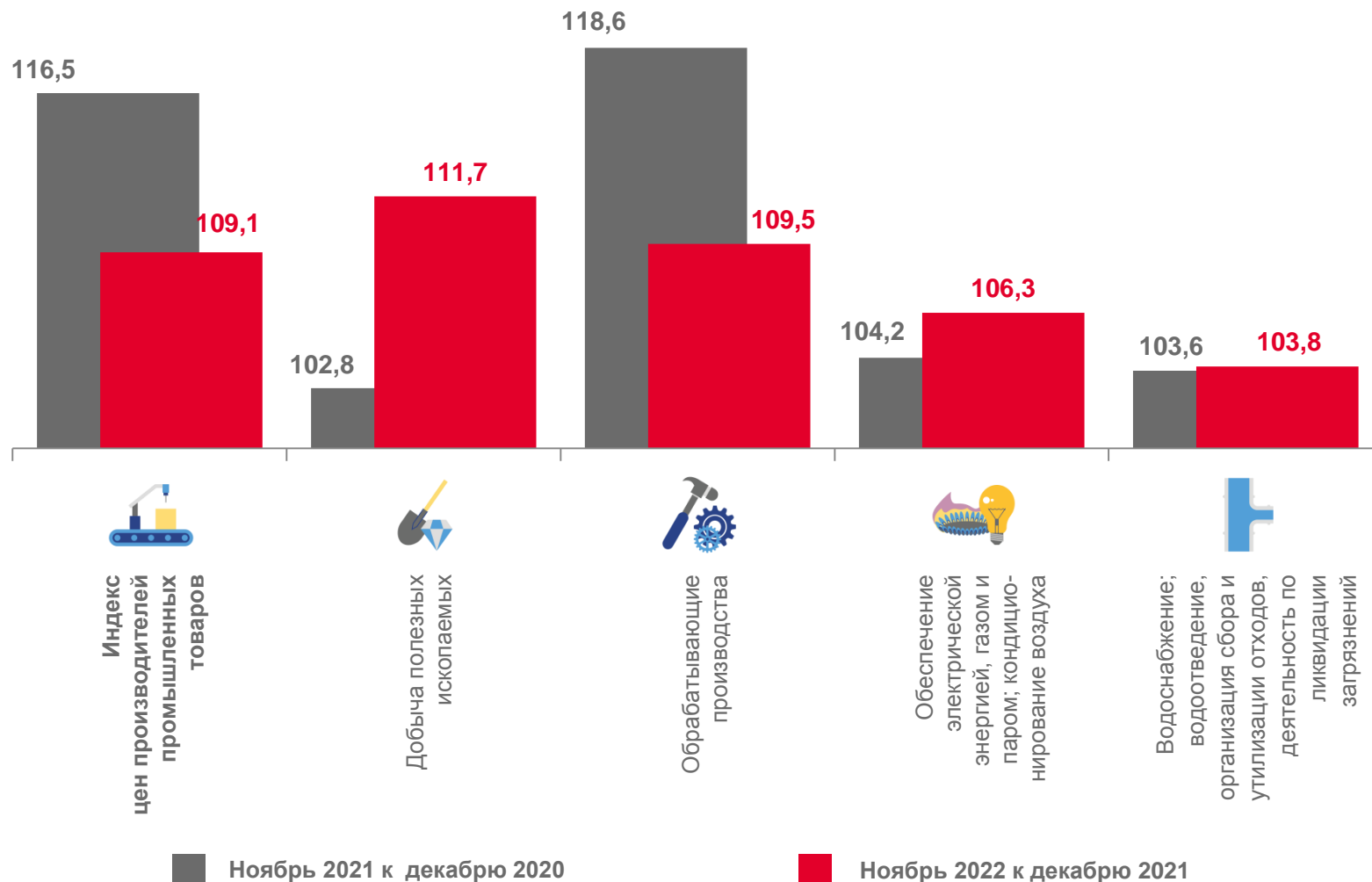
106,3

Обеспечение электрической энергией, газом и паром; кондиционирование воздуха



103,8

Водоснабжение; водоотведение, организация сбора и утилизации отходов, деятельность по ликвидации загрязнений





ИНДЕКСЫ ЦЕН ПРОИЗВОДИТЕЛЕЙ ПО ОБРАБАТЫВАЮЩИМ ПРОИЗВОДСТВАМ

НОЯБРЬ 2022 В % К ОКТЯБРЮ 2022



95,2

Обрабатывающие производства



109,4

Производство текстильных изделий



103,4

Производство машин и оборудования, не включенных в другие группировки



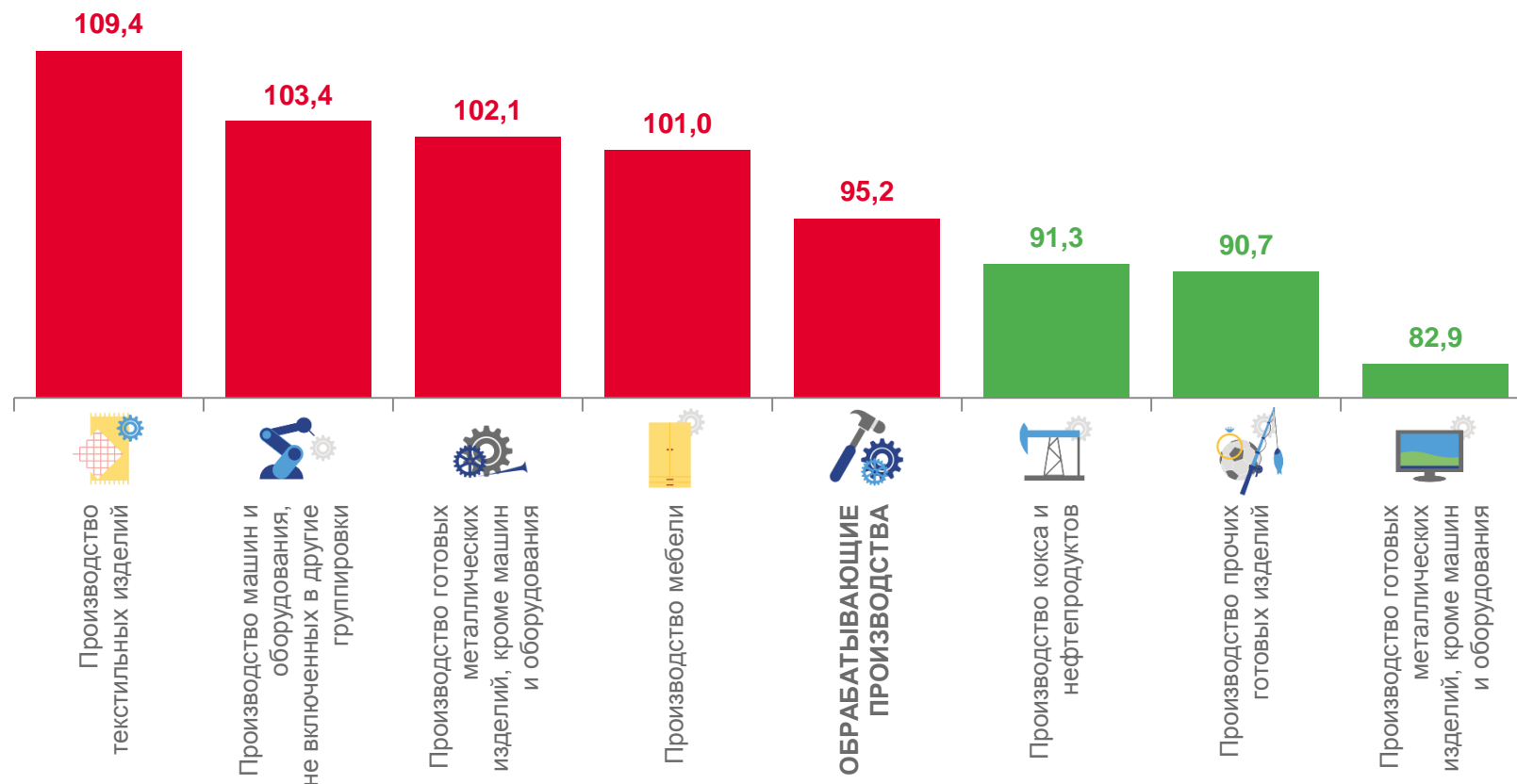
90,7

Производство прочих готовых изделий



82,9

Производство компьютеров, электронных и оптических изделий





ИНДЕКСЫ ЦЕН ПРОИЗВОДИТЕЛЕЙ ПО ОБРАБАТЫВАЮЩИМ ПРОИЗВОДСТВАМ

НОЯБРЬ 2022 В % К ДЕКАБРЮ 2021



109,5

Обрабатывающие производства



143,9

Производство компьютеров, электронных и оптических изделий



132,5

Производство прочих готовых изделий



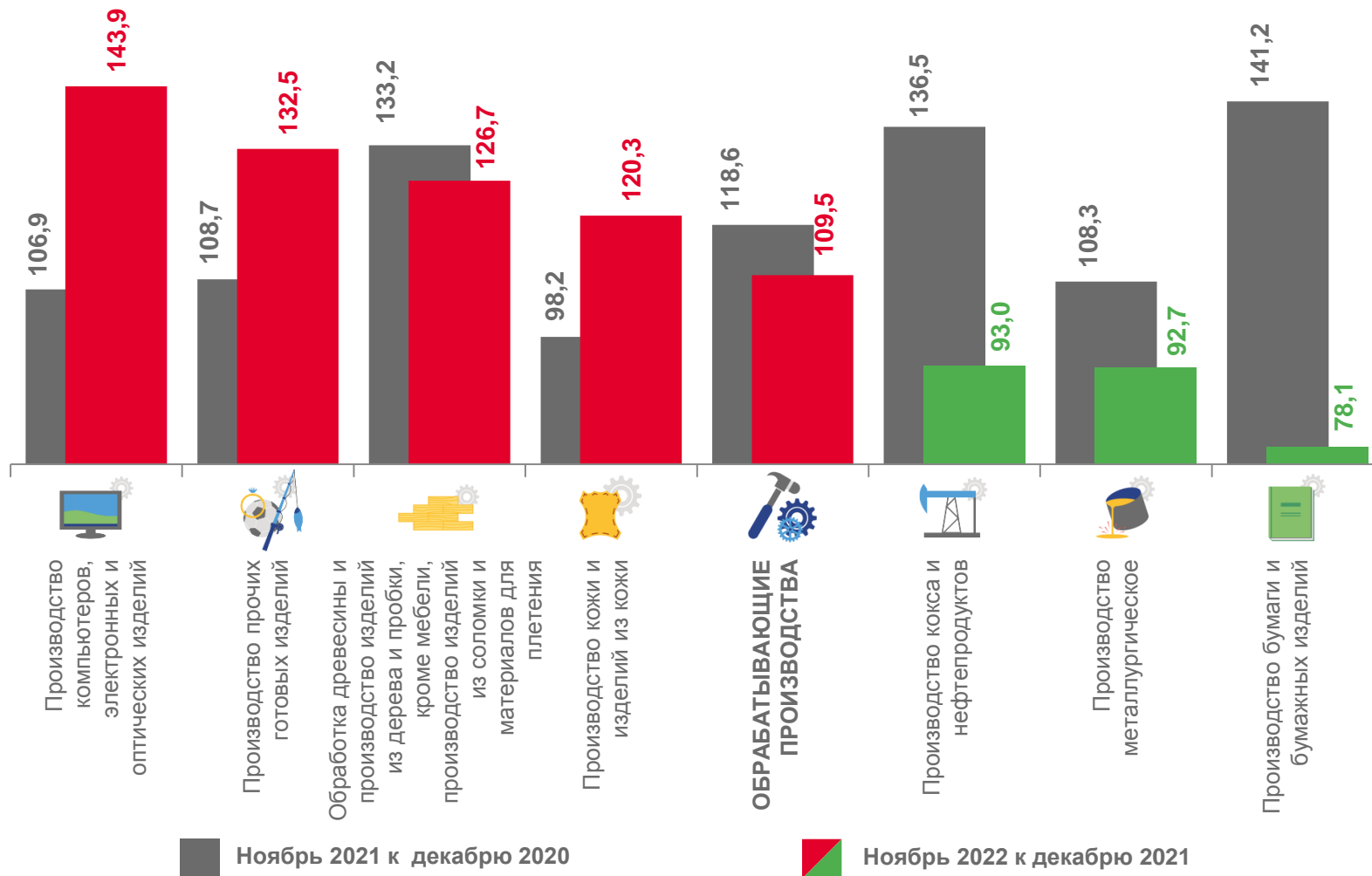
92,7

Производство металлургическое



78,1

Производство бумаги и бумажных изделий





ИНДЕКСЫ ЦЕН ПРОИЗВОДИТЕЛЕЙ СЕЛЬСКОХОЗЯЙСТВЕННОЙ ПРОДУКЦИИ

НОЯБРЬ 2022 В % К ОКТЯБРЮ 2022

в % к предыдущему месяцу



97,6

Продукция сельского хозяйства



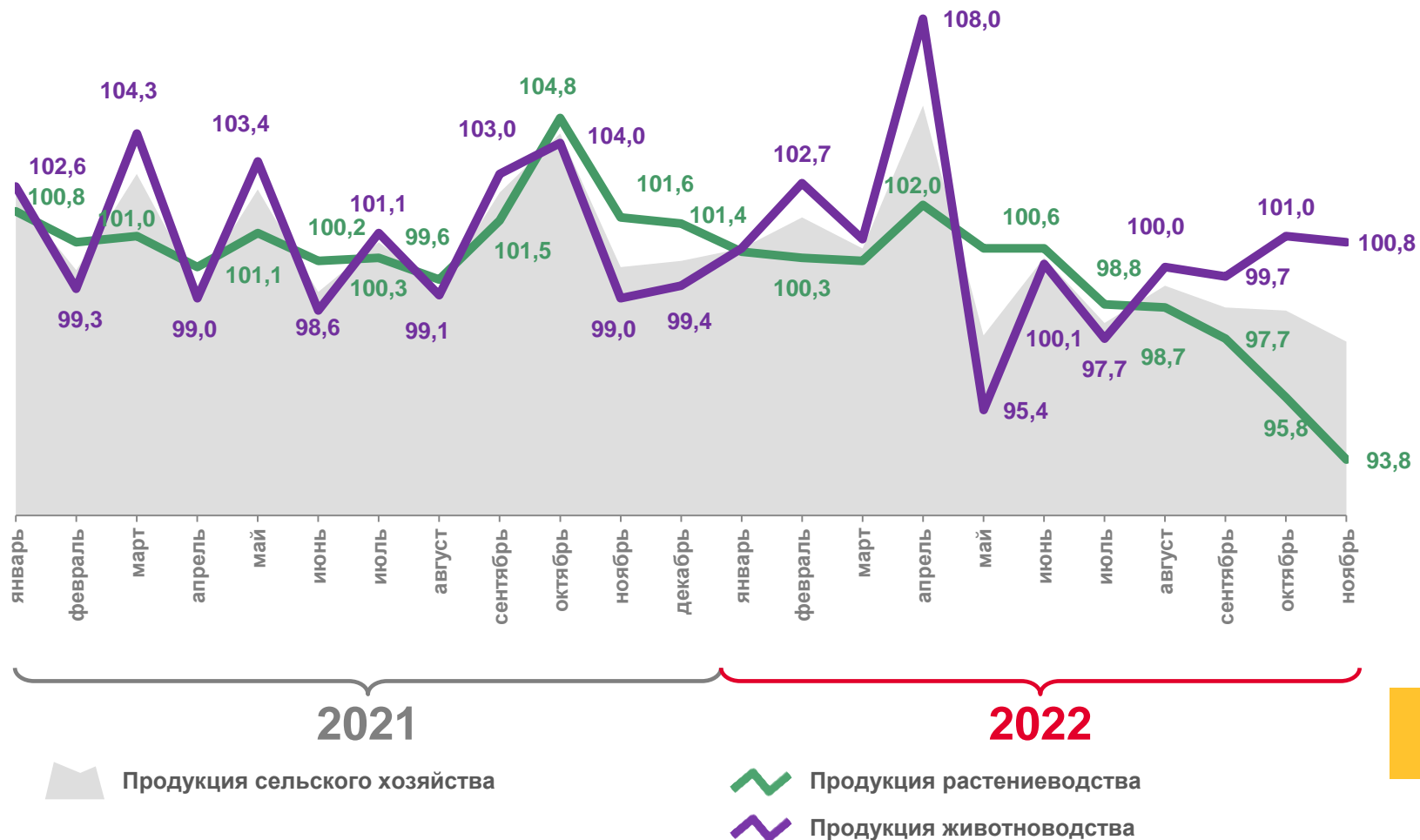
93,8

Продукция растениеводства



100,8

Продукция животноводства



ИНДЕКСЫ ЦЕН ПРОИЗВОДИТЕЛЕЙ СЕЛЬСКОХОЗЯЙСТВЕННОЙ ПРОДУКЦИИ

НОЯБРЬ 2022 В % К ДЕКАБРЮ 2021



98,3

Продукция сельского хозяйства



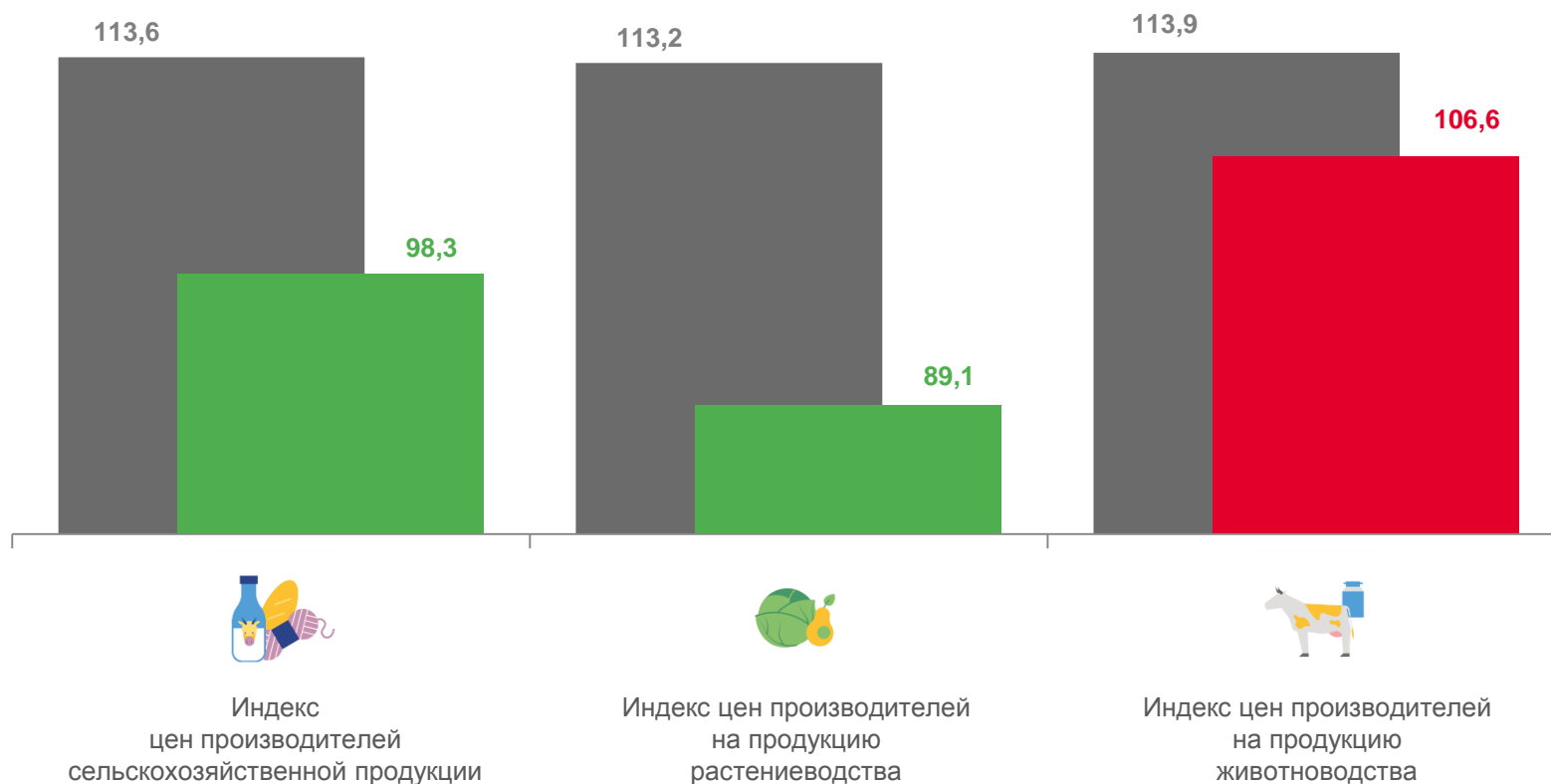
89,1

Продукция растениеводства



106,6

Продукция животноводства



■ Ноябрь 2021 к декабрю 2020

■ Ноябрь 2022 к декабрю 2021





ИНДЕКСЫ ЦЕН ПРОИЗВОДИТЕЛЕЙ НА ПРОДУКЦИЮ РАСТЕНИЕВОДСТВА

НОЯБРЬ 2022 В % К ОКТЯБРЮ 2022

в % к предыдущему месяцу



93,8

Продукция растениеводства



97,5

Зерновые и зернобобовые культуры



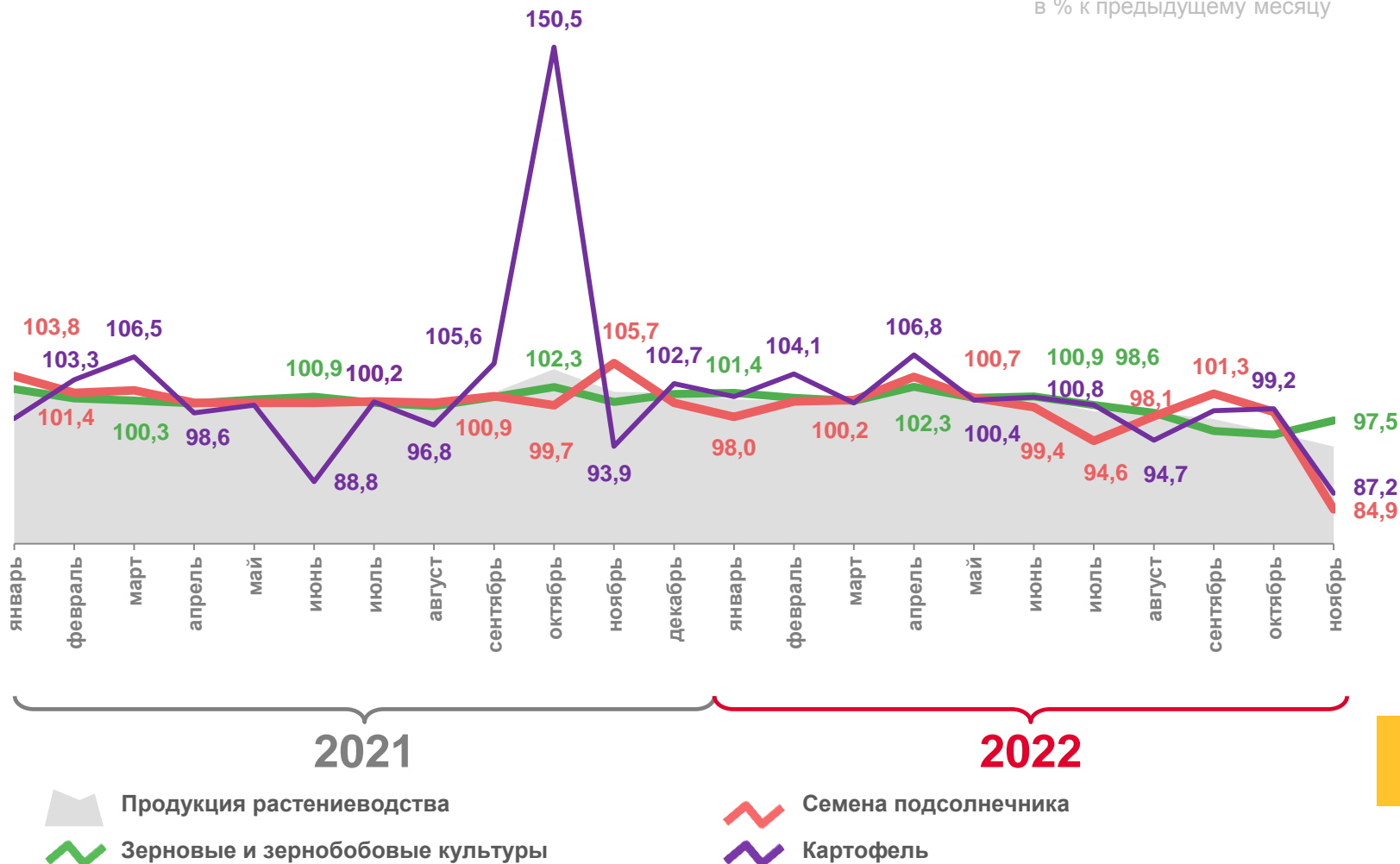
84,9

Семена подсолнечника



87,2

Картофель





ИНДЕКСЫ ЦЕН ПРОИЗВОДИТЕЛЕЙ НА ПРОДУКЦИЮ РАСТЕНИЕВОДСТВА

НОЯБРЬ 2022 В % К ДЕКАБРЮ 2021



89,1

Продукция растениеводства



93,5

Зерновые и зернобобовые культуры



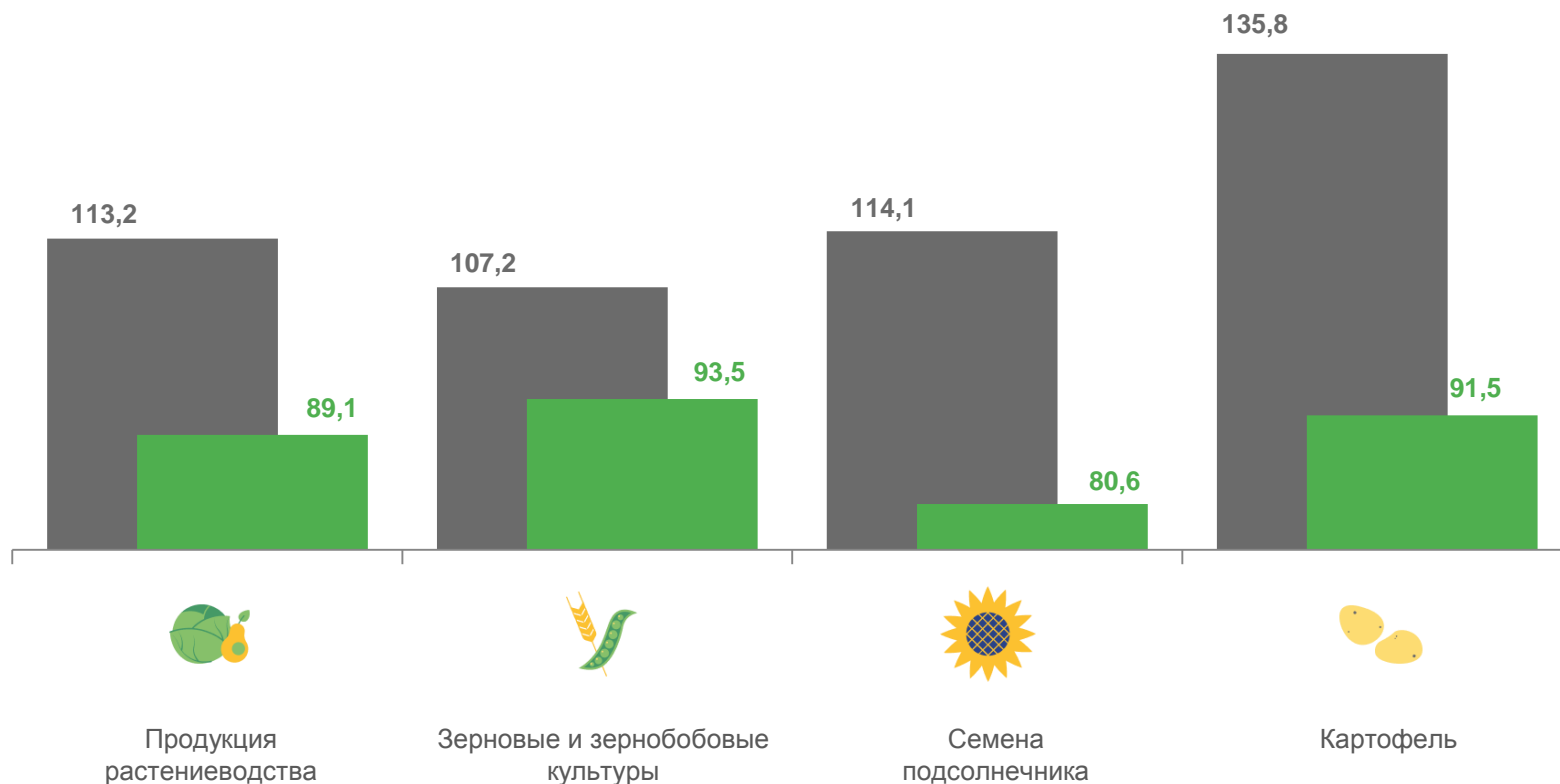
80,6

Семена подсолнечника



91,5

Картофель



■ Ноябрь 2021 к декабрю 2020

■ Ноябрь 2022 к декабрю 2021



ИНДЕКСЫ ЦЕН ПРОИЗВОДИТЕЛЕЙ НА ПРОДУКЦИЮ ЖИВОТНОВОДСТВА

НОЯБРЬ 2022 В % К ОКТЯБРЮ 2022

в % к предыдущему месяцу



100,8

Продукция животноводства



97,3

Скот и птица



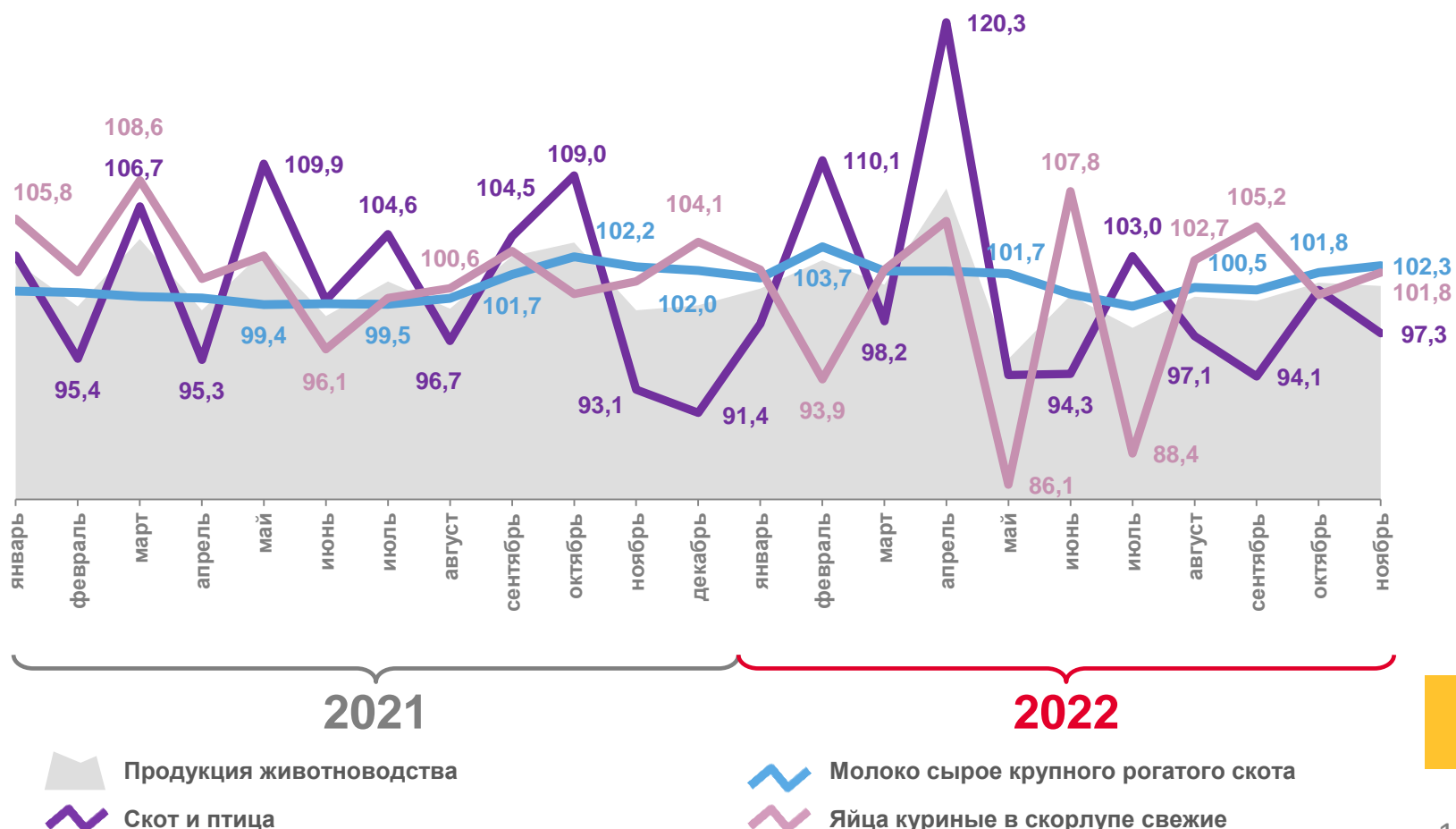
102,3

Молоко сырое крупного рогатого скота



101,8

Яйца куриные в скорлупе свежие



ИНДЕКСЫ ЦЕН ПРОИЗВОДИТЕЛЕЙ НА ПРОДУКЦИЮ ЖИВОТНОВОДСТВА

НОЯБРЬ 2022 В % К ДЕКАБРЮ 2021



106,6

Продукция животноводства



104,0

Скот и птица



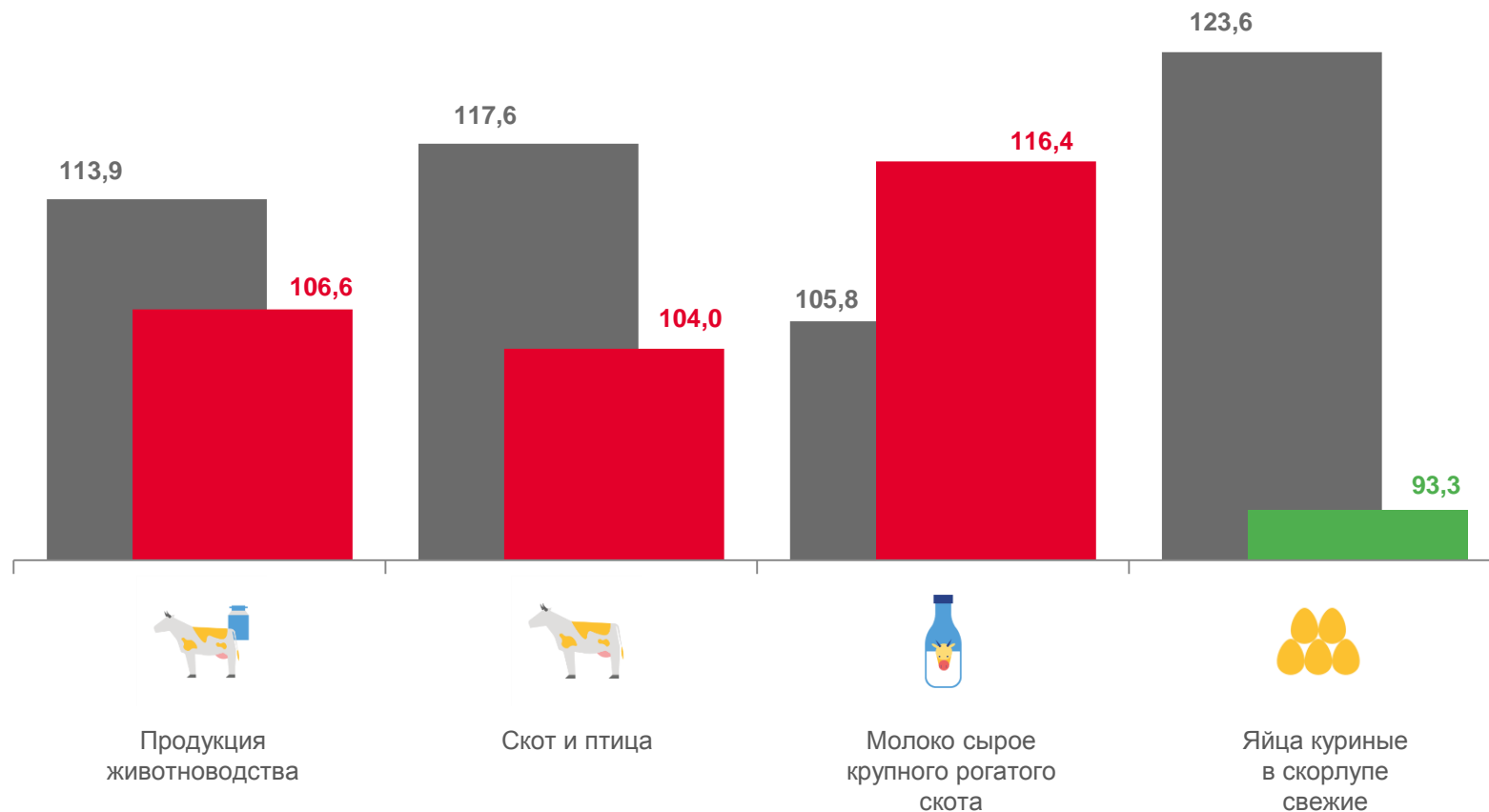
116,4

Молоко сырое крупного рогатого скота



93,3

Яйца куриные в скорлупе свежие



■ Ноябрь 2021 к декабрю 2020

■ Ноябрь 2022 к декабрю 2021