



ТЕРРИТОРИАЛЬНЫЙ ОРГАН  
ФЕДЕРАЛЬНОЙ СЛУЖБЫ  
ГОСУДАРСТВЕННОЙ СТАТИСТИКИ  
ПО РЯЗАНСКОЙ ОБЛАСТИ

# ИНДЕКСЫ ПОТРЕБИТЕЛЬСКИХ ЦЕН

апрель 2024

22.05.2024

Отдел сводных статистических работ  
и общественных связей

# СОДЕРЖАНИЕ

Индексы потребительских цен	3
Индексы цен на отдельные группы и виды продовольственных товаров	7
Индексы цен на отдельные группы и виды непродовольственных товаров	11
Индексы цен и тарифов на услуги	17

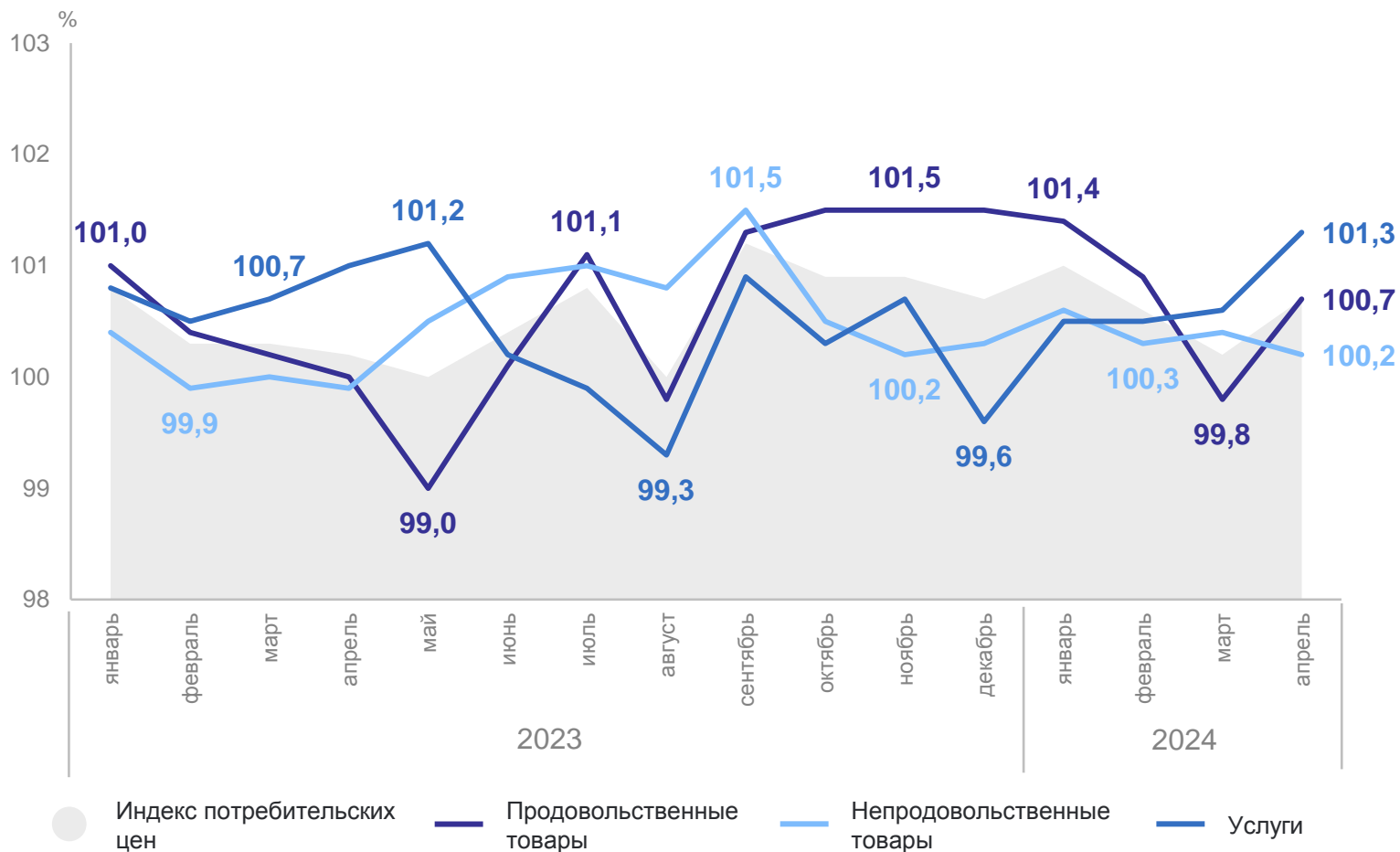
1

## Индексы потребительских цен

# ИНДЕКСЫ ПОТРЕБИТЕЛЬСКИХ ЦЕН

РЯЗАНЬСТАТ

К предыдущему месяцу



апрель 2024 года  
в % к марту 2024 года

**ИПЦ** **100,7**

Продовольственные  
товары **100,7**

Непродовольственные  
товары **100,2**

Услуги **101,3**

Базовый ИПЦ **100,8**

# ИНДЕКСЫ ПОТРЕБИТЕЛЬСКИХ ЦЕН

апрель 2024 года к декабрю 2023 года, %

РЯЗАНЬСТАТ

**ИПЦ** **102,4**

Продовольственные  
товары **102,7**

Непродовольственные  
товары **101,5**

Услуги **103,0**

Базовый ИПЦ **102,3**



● Апрель 2023 к декабрю 2022

● Апрель 2024 к декабрю 2023

# ИНДЕКСЫ ПОТРЕБИТЕЛЬСКИХ ЦЕН

апрель 2024 года к апрелю 2023 года, %

РЯЗАНЬСТАТ

**ИПЦ** **107,4**

Продовольственные  
товары **108,7**

Непродовольственные  
товары **107,3**

Услуги **105,3**

Базовый ИПЦ **107,8**



● Апрель 2023 к апрелю 2022

● Апрель 2024 к апрелю 2023

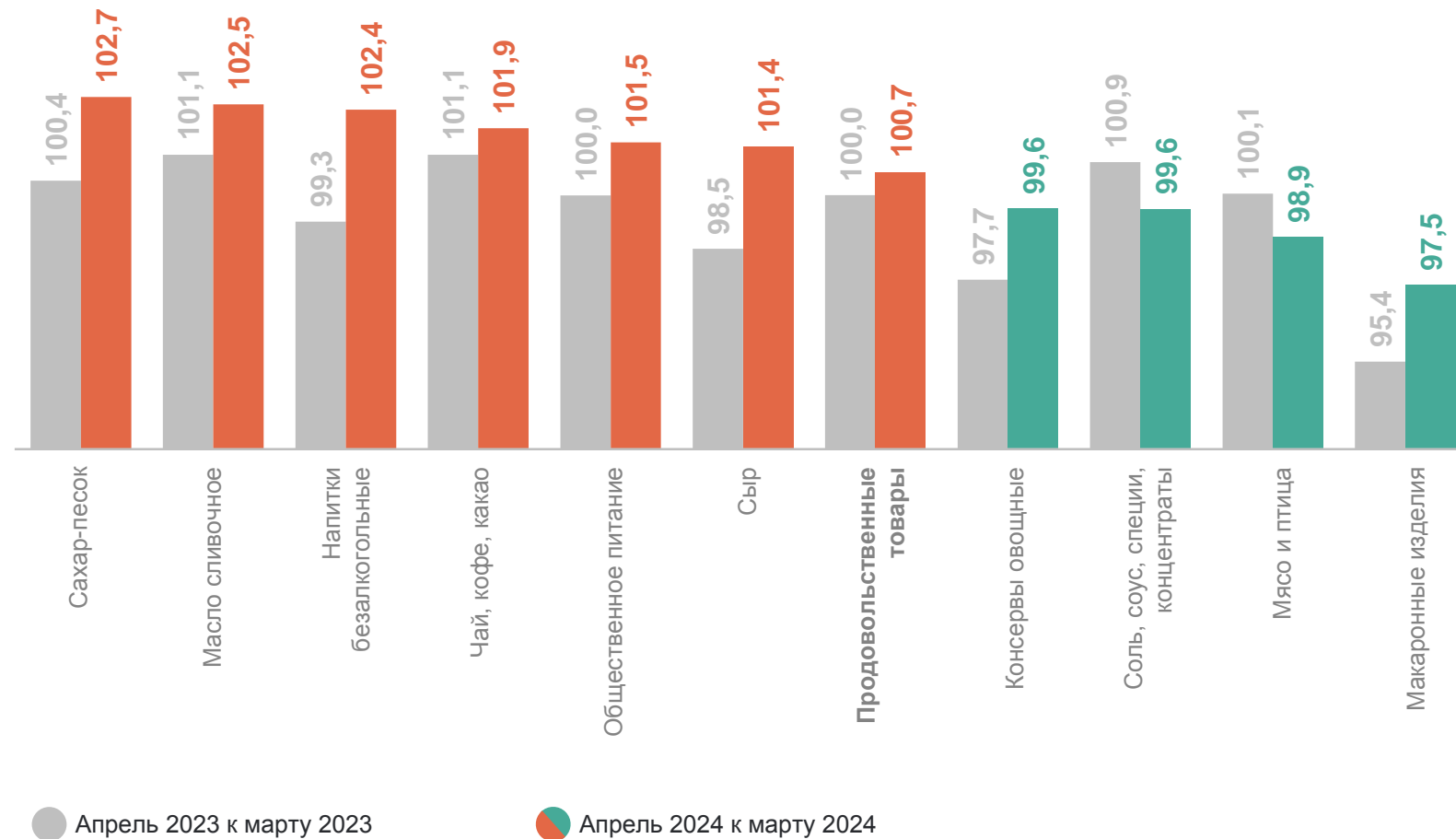
# 2

## Индексы цен на отдельные группы и виды продовольственных товаров

# ИНДЕКСЫ ЦЕН НА ОТДЕЛЬНЫЕ ГРУППЫ И ВИДЫ ПРОДОВОЛЬСТВЕННЫХ ТОВАРОВ

РЯЗАНЬСТАТ

апрель 2024 года к марту 2024 года, %



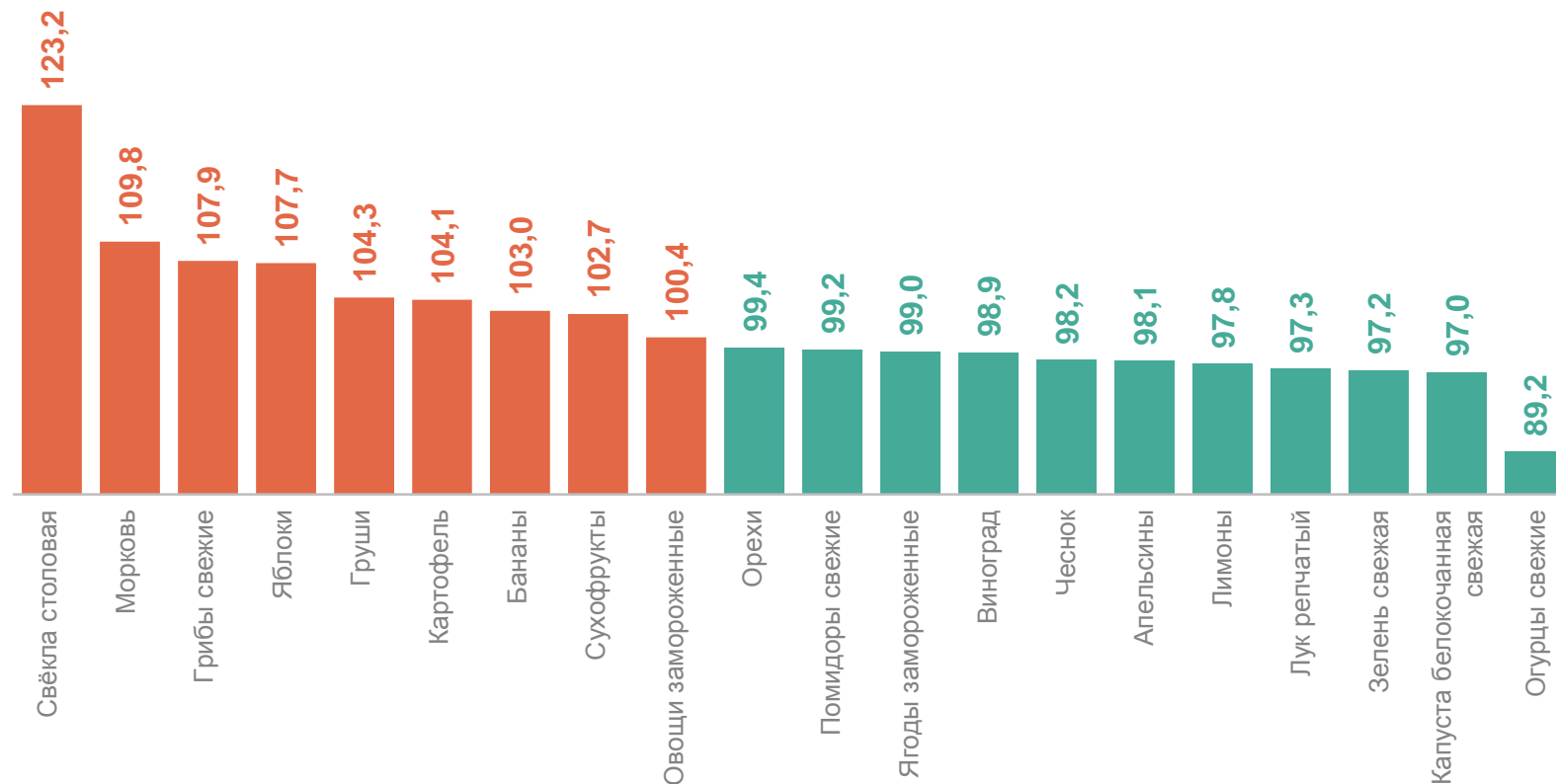


# ИНДЕКСЫ ЦЕН НА ПЛОДООВОЩНУЮ ПРОДУКЦИЮ

апрель 2024 года к марту 2024 года, %

РЯЗАНЬСТАТ

Плодоовощная продукция, включая картофель	100,1
Свёкла столовая	123,2
Морковь	109,8
Капуста белокочанная свежая	97,0
Огурцы свежие	89,2



# СРЕДНИЕ ЦЕНЫ НА ОСНОВНЫЕ ВИДЫ ПЛОДОВООЩНОЙ ПРОДУКЦИИ

апрель 2024, рублей за кг

РЯЗАНЬСТАТ

Картофель	25,84 ↑	Огурцы свежие	185,87 ↓	Виноград	393,05 ↓
Капуста белокочанная свежая	39,82 ↓	Помидоры свежие	239,51 ↓	Лимоны	144,98 ↓
Лук репчатый	38,44 ↓	Зелень свежая	701,83 ↓	Бананы	155,63 ↑
Свёкла столовая	40,92 ↑	Яблоки	128,72 ↑	Сухофрукты	426,91 ↑
Морковь	41,20 ↑	Груши	264,96 ↑	Орехи	853,24 ↓
Чеснок	397,17 ↓	Апельсины	137,04 ↓		

● повышение ● понижение

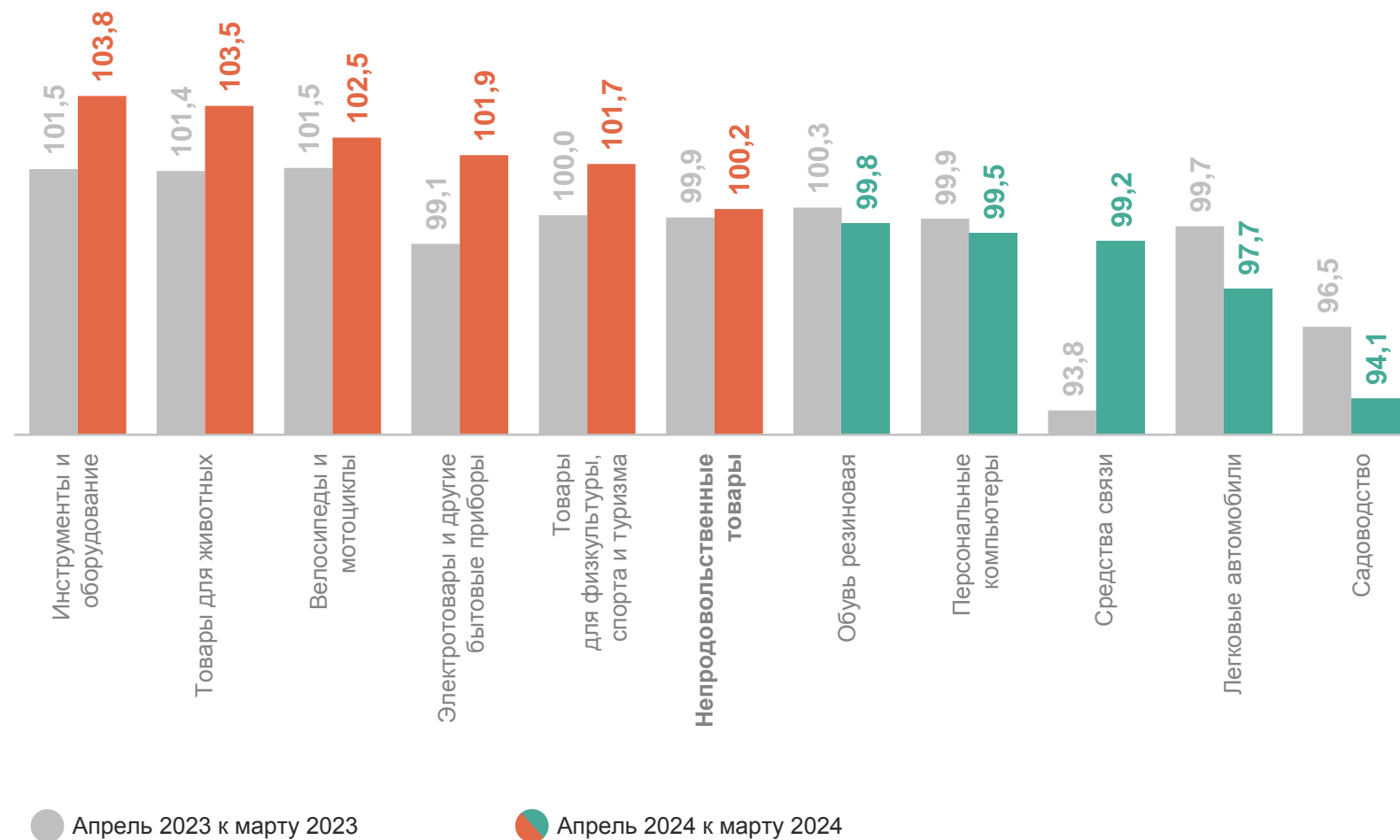
# 3

**Индексы цен на отдельные группы  
и виды непродовольственных товаров**

# ИНДЕКСЫ ЦЕН НА ОТДЕЛЬНЫЕ ГРУППЫ И ВИДЫ НЕПРОДОВОЛЬСТВЕННЫХ ТОВАРОВ

РЯЗАНЬСТАТ

апрель 2024 года к марту 2024 года, %

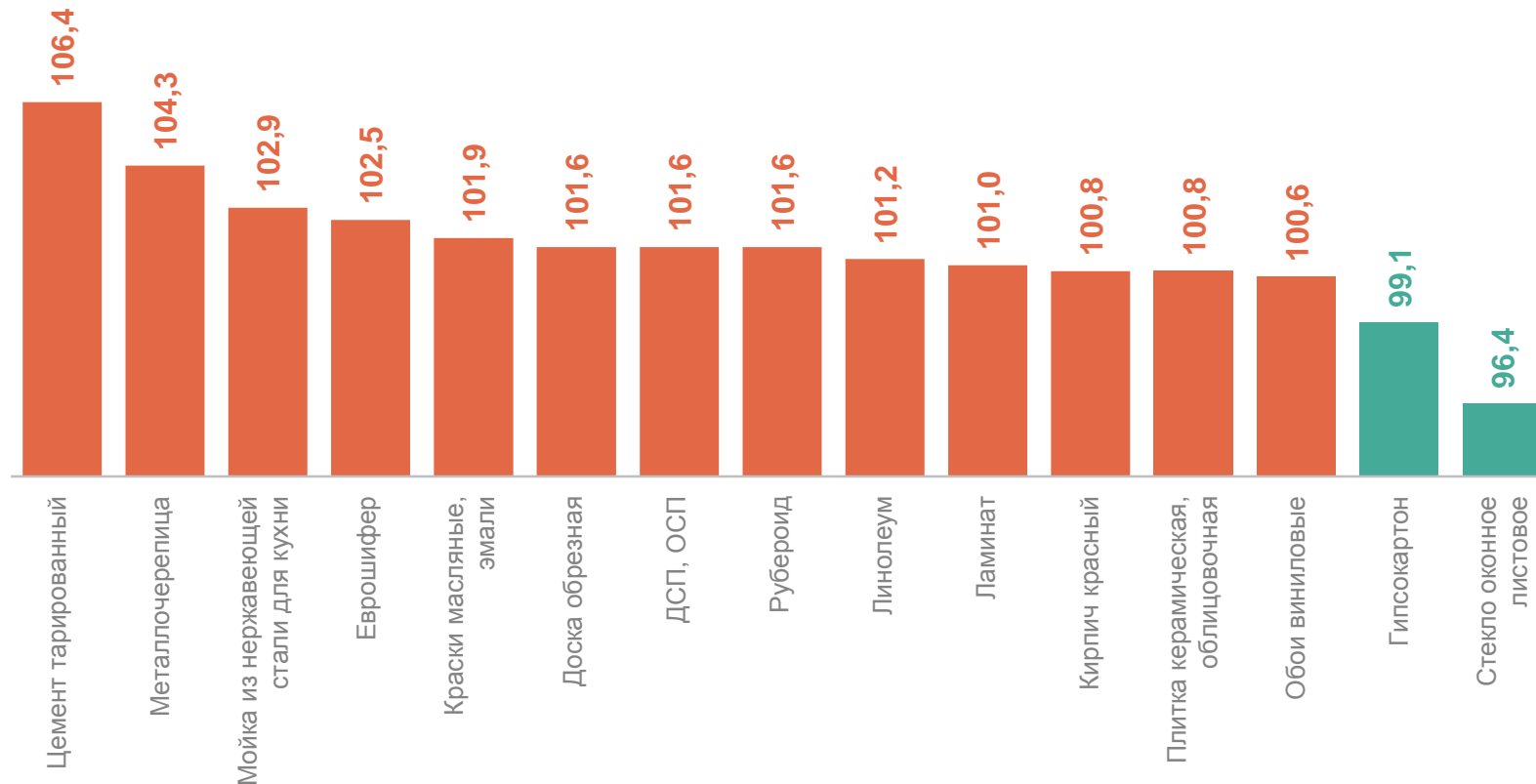


# ИНДЕКСЫ ЦЕН НА СТРОИТЕЛЬНЫЕ МАТЕРИАЛЫ

апрель 2024 года к марту 2024 года, %

РЯЗАНЬСТАТ

Строительные материалы	101,5
Цемент тарированный	106,4
Металлочерепица	104,3
Гипсокартон	99,1
Стекло оконное листовое	96,4



# СРЕДНИЕ ЦЕНЫ НА СТРОИТЕЛЬНЫЕ МАТЕРИАЛЫ

апрель 2024, рублей

РЯЗАНЬСТАТ

Доска обрезная, м <sup>3</sup>	20 009,96 ↑	Кирпич красный, 1000 шт.	21 745,82 ↑	Краски масляные, эмали, кг	324,65 ↑
Плиты древесностружечные, ориентированно-стружечные, м <sup>2</sup>	240,38 ↑	Плитка керамическая, облицовочная для внутренних работ, м <sup>2</sup>	736,73 ↑	Мойка из нержавеющей стали для кухни, шт.	3 406,39 ↑
Цемент тарированный, 50 кг	469,29 ↑	Стекло оконное листовое, м <sup>2</sup>	954,24 ↓	Обои виниловые, 10 м	1 963,29 ↑
Еврошифер, 10м <sup>2</sup>	4 549,28 ↑	Гипсокартон, м <sup>2</sup>	131,15 ↓		
Рубероид, 10 м	483,69 ↑	Ламинат, м <sup>2</sup>	1 156,93 ↑		
Металлочерепица, м <sup>2</sup>	875,18 ↑	Линолеум, м <sup>2</sup>	822,62 ↑		

● повышение

● понижение

# ЦЕНЫ И ИНДЕКСЫ ЦЕН НА МОТОРНОЕ ТОПЛИВО

РЯЗАНЬСТАТ

апрель 2024 года

Цены, Р за л

Индексы цен к декабрю предыдущего года, %

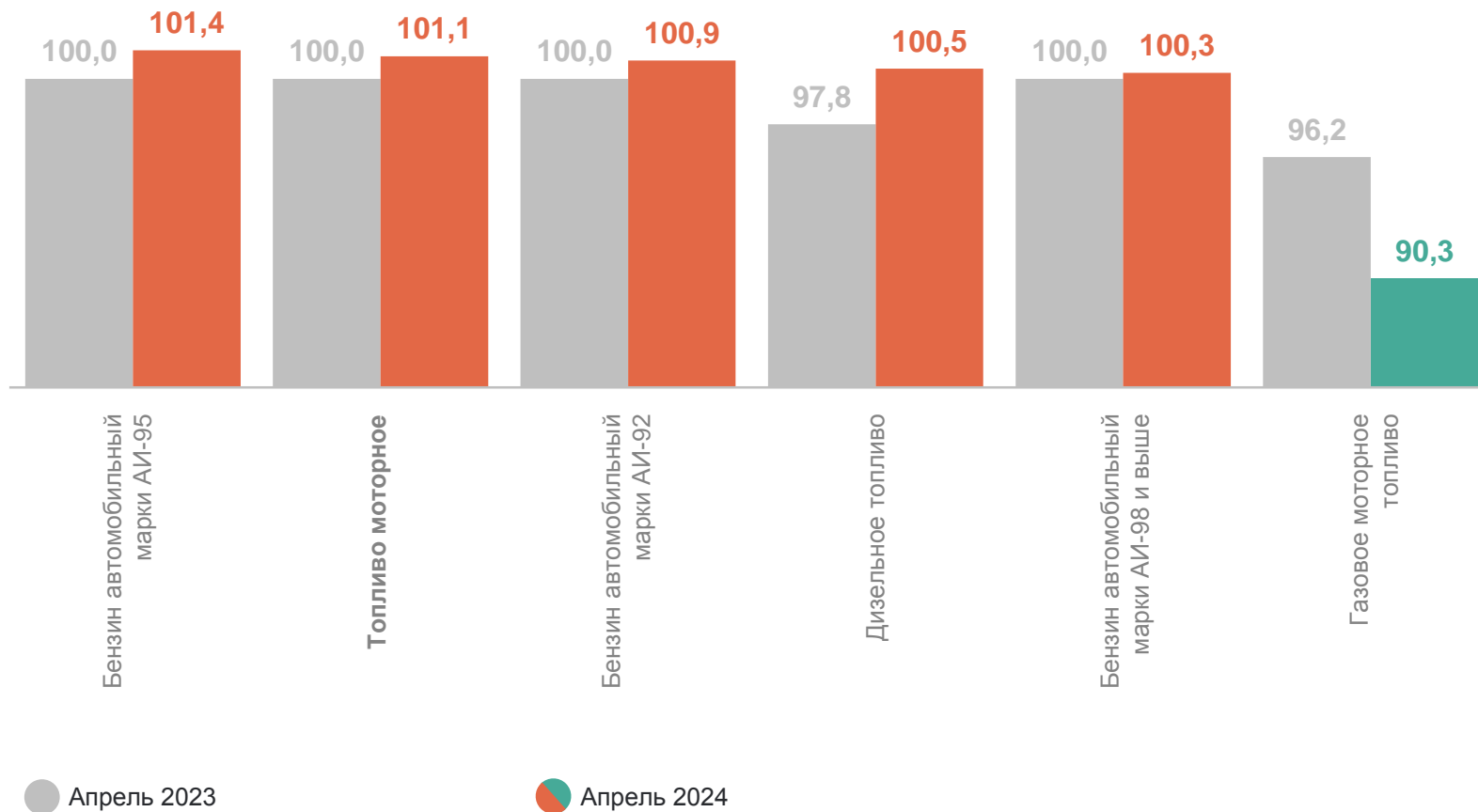
Газовое моторное топливо 28,28

Дизельное топливо 61,59

Бензин автомобильный марки АИ-92 49,52

Бензин автомобильный марки АИ-95 53,63

Бензин автомобильный марки АИ-98 и выше 73,47



# ЦЕНЫ НА БЕНЗИН АВТОМОБИЛЬНЫЙ ПО ЦФО

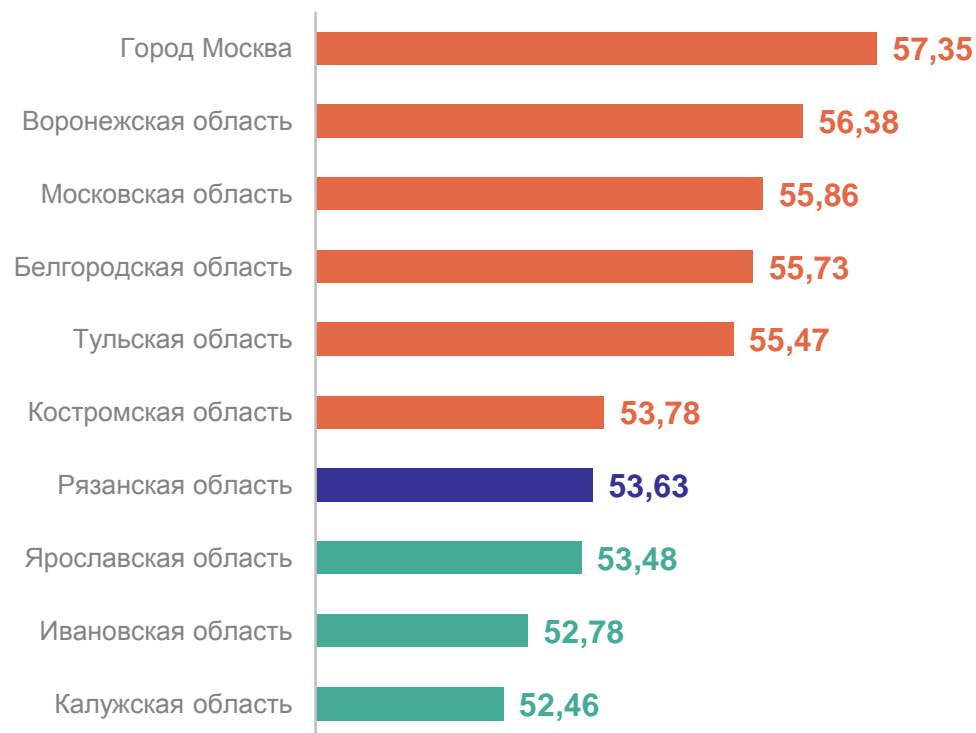
апрель 2024, рублей за литр

РЯЗАНЬСТАТ

## Бензин автомобильный марки АИ-92



## Бензин автомобильный марки АИ-95



**15** субъектов ЦФО с ценой **выше**, чем в Рязанской области

**2** субъекта ЦФО с ценой **ниже**, чем в Рязанской области

**14** субъектов ЦФО с ценой **выше**, чем в Рязанской области

**3** субъекта ЦФО с ценой **ниже**, чем в Рязанской области



# 4

## Индексы цен и тарифов на услуги

# ИНДЕКСЫ ЦЕН И ТАРИФОВ НА УСЛУГИ

апрель 2024 года к марту 2024 года, %

РЯЗАНЬСТАТ

**101,3** Услуги

**108,5** Банков

**106,0** Зарубежного туризма

**100,0** Правового характера

**99,2** Пассажирского транспорта

