



ФЕДЕРАЛЬНАЯ СЛУЖБА
ГОСУДАРСТВЕННОЙ СТАТИСТИКИ

Индексы потребительских цен по Рязанской области



октябрь 2023 года



ФЕДЕРАЛЬНАЯ СЛУЖБА
ГОСУДАРСТВЕННОЙ СТАТИСТИКИ

Индексы потребительских цен

Рязаньстат

октябрь 2023 года

- 01 Индексы потребительских цен
- 02 Индексы цен на отдельные группы и виды продовольственных товаров
- 03 Индексы цен на отдельные группы и виды непродовольственных товаров
- 04 Индексы цен и тарифов на услуги



ИНДЕКСЫ ПОТРЕБИТЕЛЬСКИХ ЦЕН

ОКТЯБРЬ 2023 В % К СЕНТЯБРЮ 2023



100,9



ИПЦ



101,5

Продовольственные товары



100,5

Непродовольственные товары



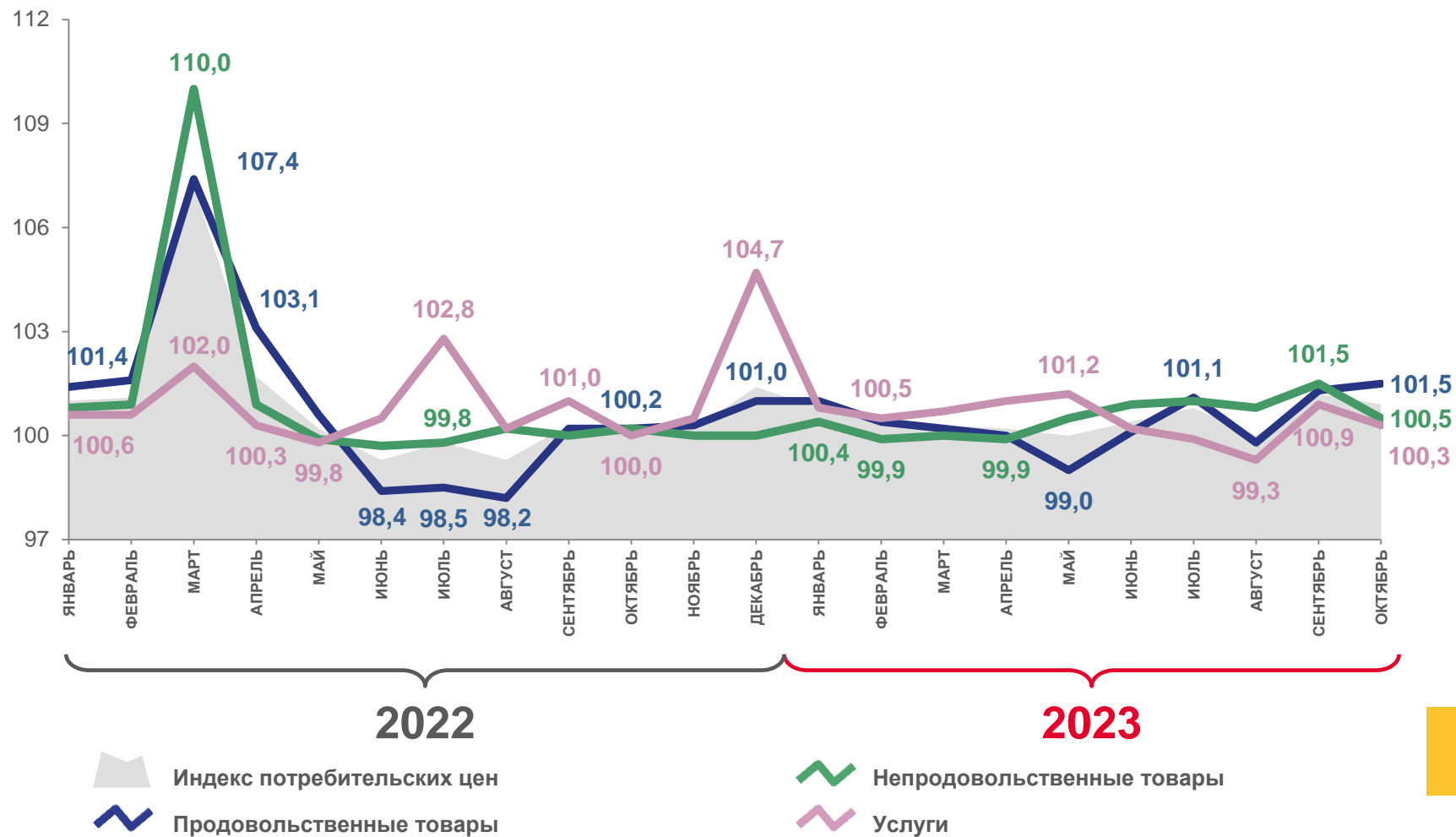
100,3

Услуги



101,2

Базовый ИПЦ



ИНДЕКСЫ ПОТРЕБИТЕЛЬСКИХ ЦЕН

ОКТАБРЬ 2023 В % К ДЕКАБРЮ 2022



104,9



ИПЦ



104,4

Продовольственные товары



105,5

Непродовольственные товары



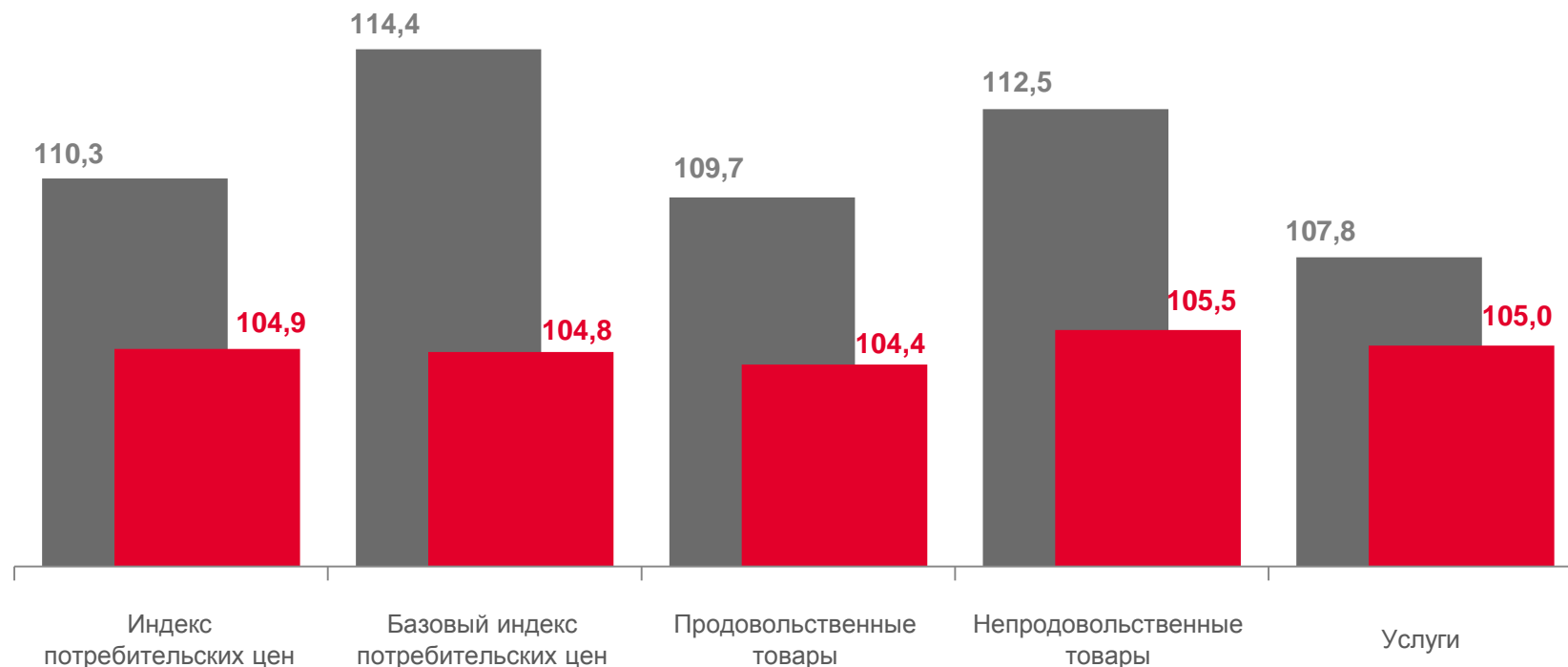
105,0

Услуги



104,8

Базовый ИПЦ



■ Октябрь 2022 к декабрю 2021

■ Октябрь 2023 к декабрю 2022



ИНДЕКСЫ ПОТРЕБИТЕЛЬСКИХ ЦЕН

ОКТАБРЬ 2023 В % ОКТАБРЮ 2022



106,6



ИПЦ



105,7

Продовольственные товары



105,5

Непродовольственные товары



110,5

Услуги



105,3

Базовый ИПЦ



■ Октябрь 2022 к октябрю 2021

■ Октябрь 2023 к октябрю 2022





ИНДЕКСЫ ЦЕН НА ОТДЕЛЬНЫЕ ВИДЫ И ГРУППЫ ПРОДОВОЛЬСТВЕННЫХ ТОВАРОВ

ОКТАБРЬ 2023 В % К СЕНТЯБРЮ 2023



101,5

Продовольственные товары



113,3

Яйца куриные



104,6

Макаронные изделия



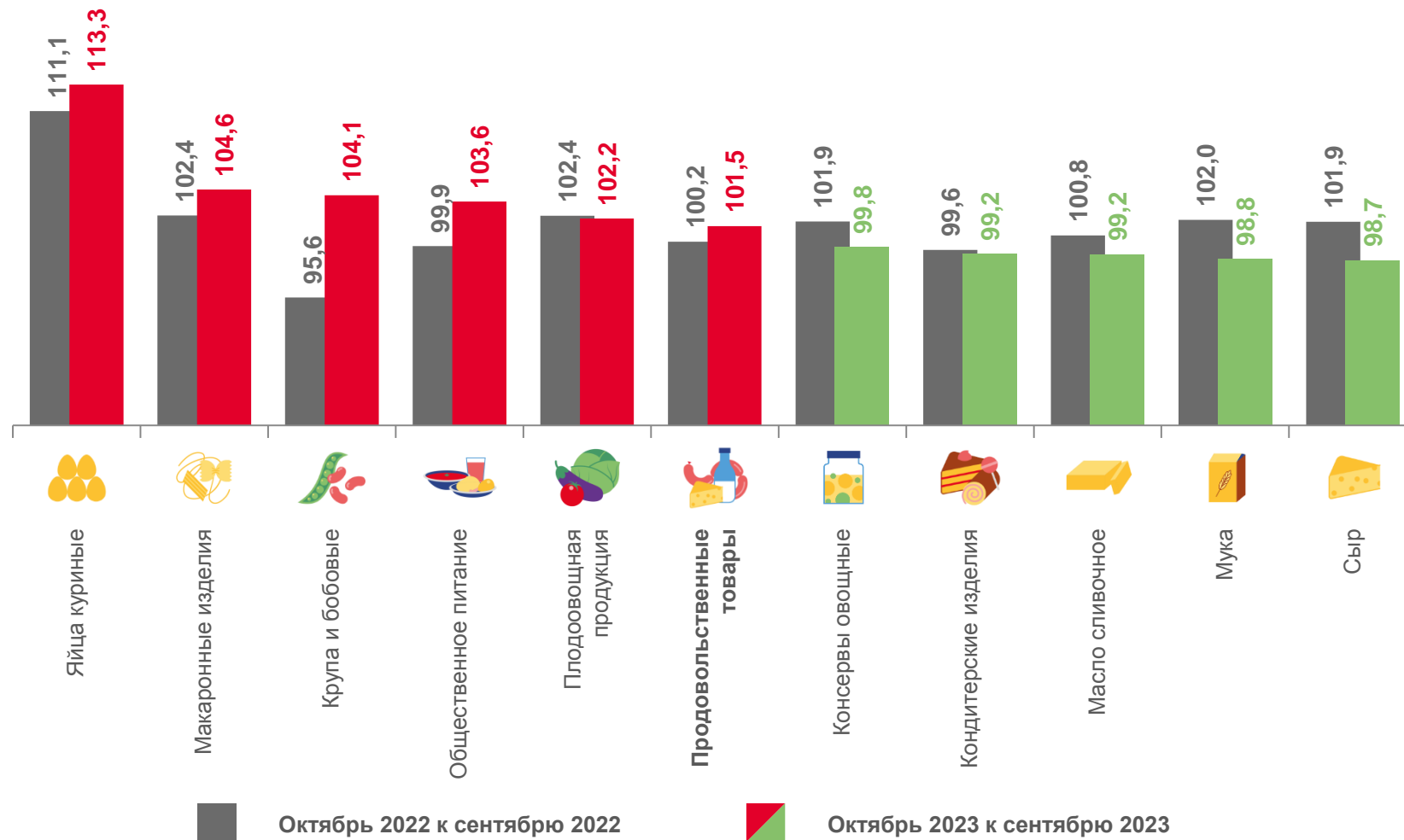
98,8

Мука



98,7

Сыр



ИНДЕКСЫ ЦЕН НА ПЛОДООВОЩНУЮ ПРОДУКЦИЮ

ОКТАБРЬ 2023 В % К СЕНТЯБРЮ 2023



102,2

Фруитоовощная продукция, включая картофель



127,5

Помидоры свежие



104,8

Чеснок



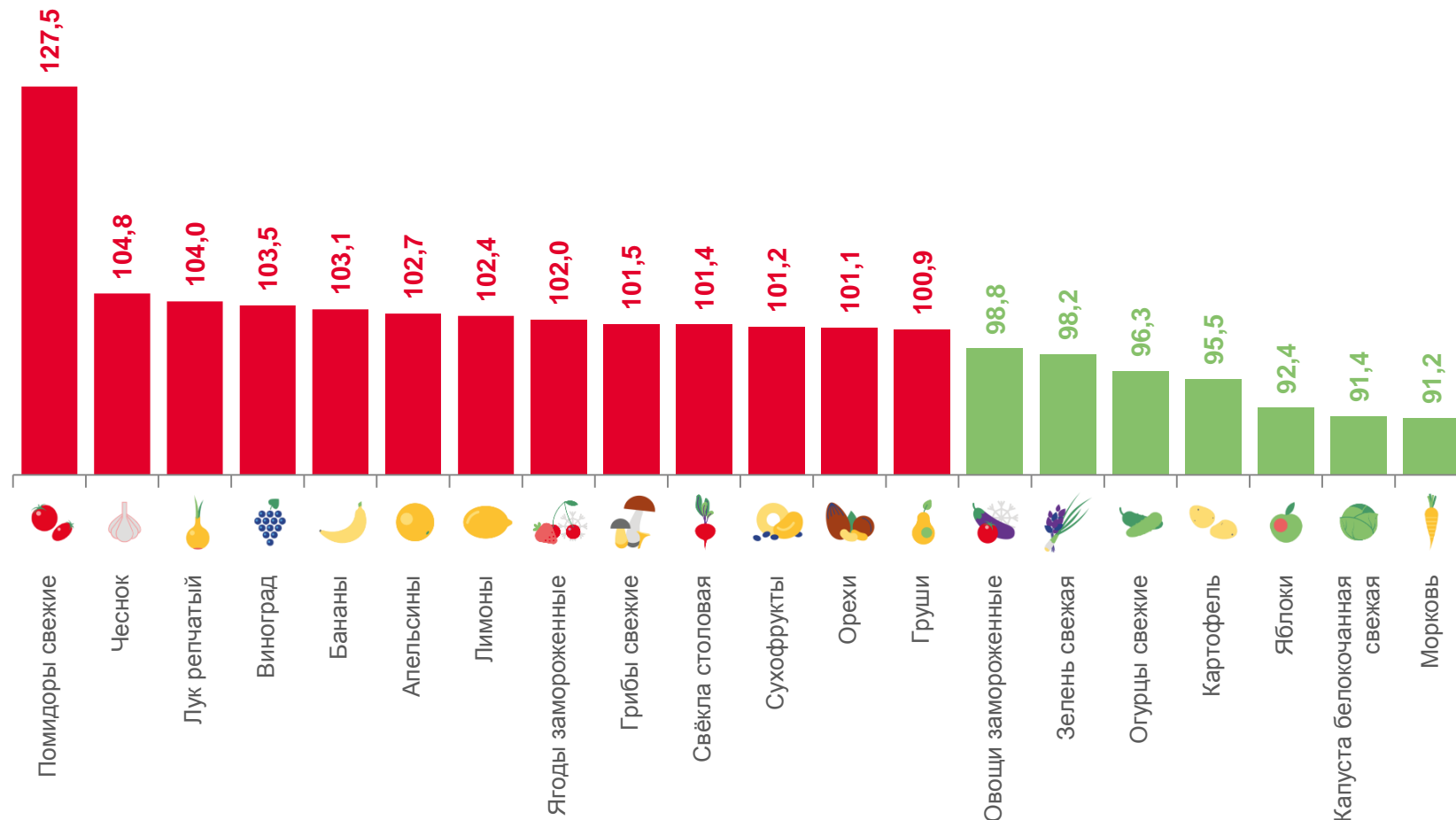
91,4

Капуста белокочанная свежая



91,2

Морковь





СРЕДНИЕ ЦЕНЫ НА ОСНОВНЫЕ ВИДЫ ПЛОДООВОЩНОЙ ПРОДУКЦИИ

ОКТАБРЬ 2023, РУБЛЕЙ



20,82

Картофель, кг



25,58

Капуста белокочанная свежая, кг



31,43

Лук репчатый, кг



31,41

Свёкла столовая, кг



30,40

Морковь, кг



319,09

Чеснок, кг



111,33

Огурцы свежие, кг



161,80

Помидоры свежие, кг



621,53

Зелень свежая, кг



106,29

Яблоки, кг



243,85

Груши, кг



209,31

Апельсины, кг



189,41

Лимоны, кг



231,87

Виноград, кг



137,62

Бананы, кг





ИНДЕКСЫ ЦЕН НА ОТДЕЛЬНЫЕ ГРУППЫ НЕПРОДОВОЛЬСТВЕННЫХ ТОВАРОВ

ОКТАБРЬ 2023 В % К СЕНТЯБРЮ 2023



100,5

Непродовольственные товары



108,9

Меха и меховые изделия



106,5

Средства связи



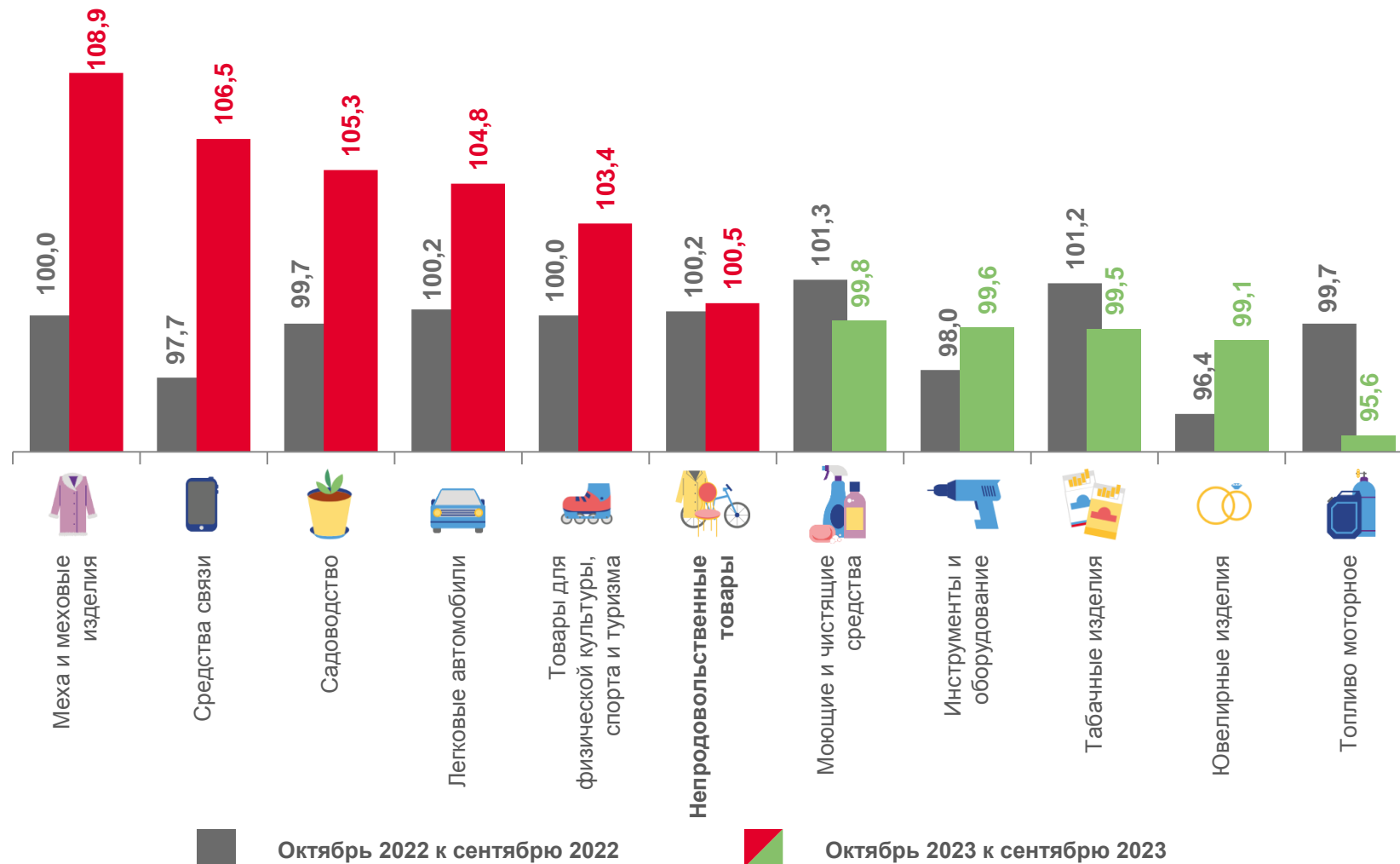
99,1

Ювелирные изделия



95,6

Топливо моторное





ИНДЕКСЫ ЦЕН НА СТРОИТЕЛЬНЫЕ МАТЕРИАЛЫ

ОКТАБРЬ 2023 В % К СЕНТЯБРЮ 2023



101,3

Строительные материалы



104,3

Рубероид



103,8

Доска обрезная



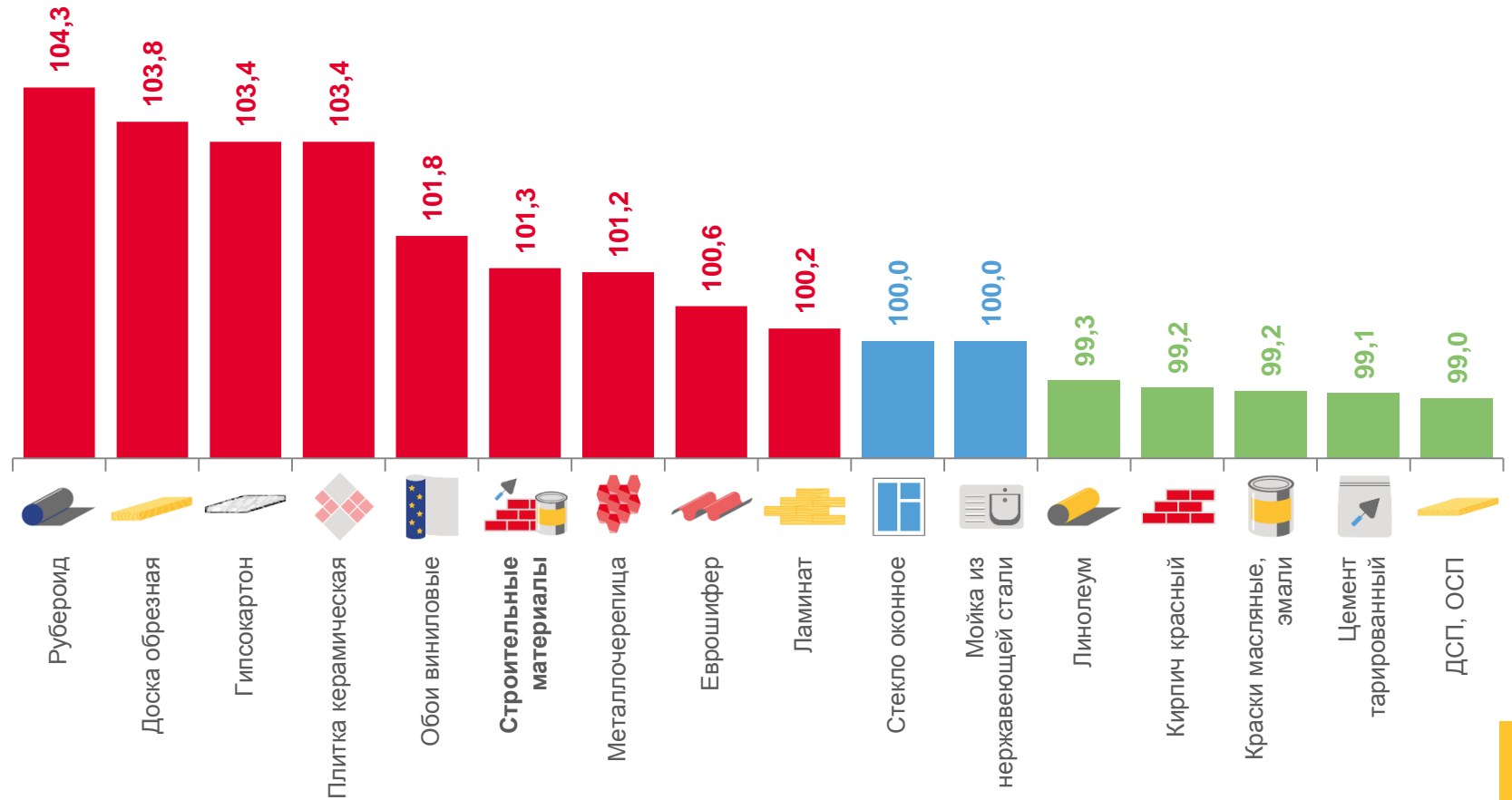
99,1

Цемент тарированный



99,0

Плиты древесностружечные, ориентированно-стружечные





СРЕДНИЕ ЦЕНЫ НА СТРОИТЕЛЬНЫЕ МАТЕРИАЛЫ

ОКТАБРЬ 2023, РУБЛЕЙ

 ▲ **19 323,89**

Доска обрезная, м³

 ▲ **4 081,20**

Еврошифер, 10м²

 ▼ **21 676,22**

Кирпич красный, 1000 шт.

 ▲ **1 108,31**

Ламинат, м²

 ▼ **308,75**

Краски масляные, эмали, кг

 ▼ **237,75**

Плиты древесностружечные, ориентированно-стружечные, м²

 ▲ **129,24**

Гипсокартон, м²

 ▲ **492,84**

Рубероид, 10 м

 ▼ **809,88**

Линолеум, м²

 ▲ **1 911,26**

Обои виниловые, 10 м

 ▼ **442,20**


Цемент тарированный, 50 кг

 **896,90**

Стекло оконное листовое, м²

 ▲ **771,19**

Металлочерепица, м²

 ▲ **745,21**

Плитка керамическая, облицовочная для внутренних работ, м²

 **3 359,67**

Мойка из нержавеющей стали для кухни, шт.





ИНДЕКСЫ ЦЕН И ТАРИФОВ НА УСЛУГИ

ОКТАБРЬ 2023 В % К СЕНТЯБРЮ 2023



100,3

Услуги



103,6

Банков



103,1

Организаций культуры



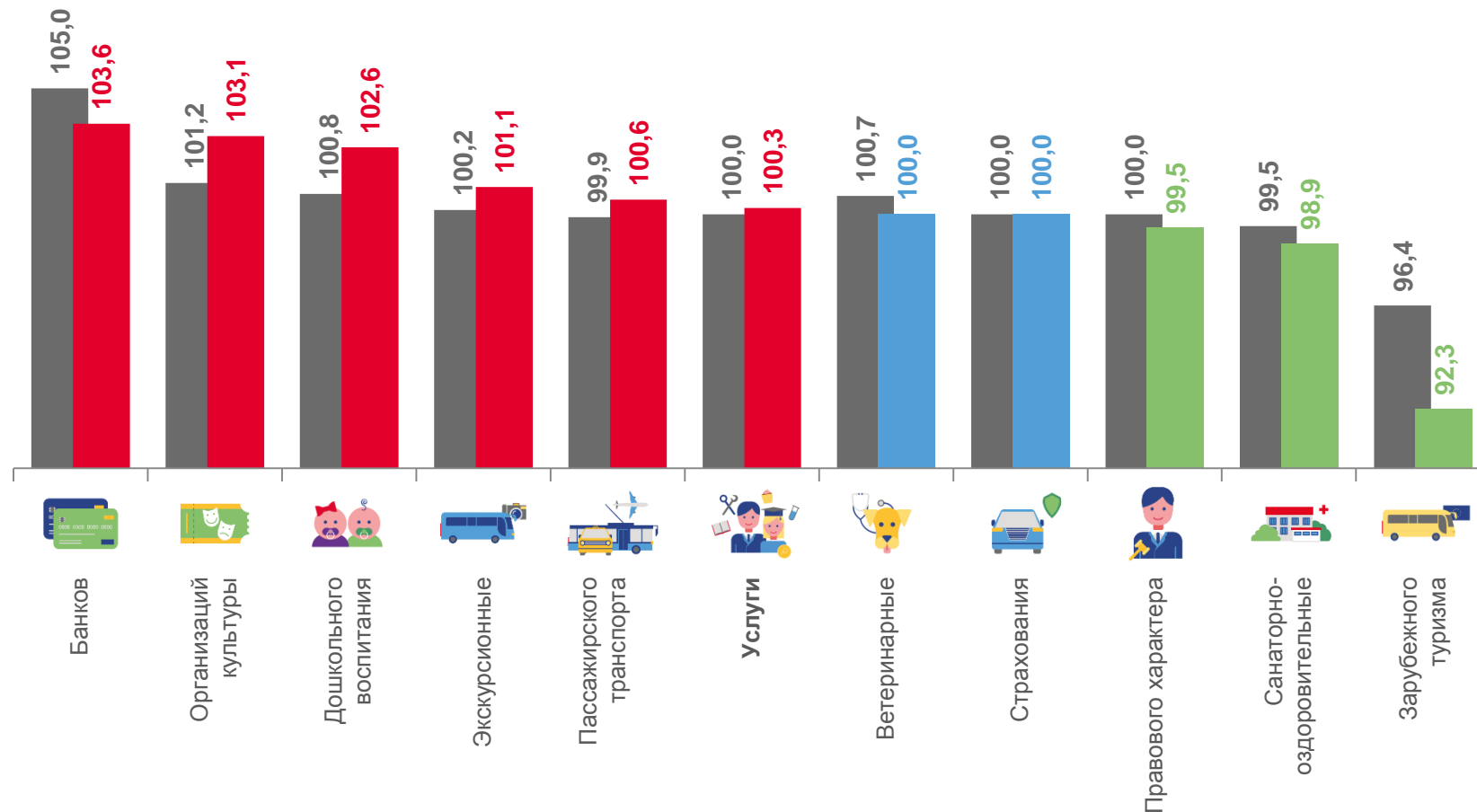
98,9

Санаторно-оздоровительные



92,3

Зарубежного туризма



Октябрь 2022 к сентябрю 2022



Октябрь 2023 к сентябрю 2023