



ФЕДЕРАЛЬНАЯ СЛУЖБА
ГОСУДАРСТВЕННОЙ СТАТИСТИКИ

Индексы потребительских цен по Рязанской области



август 2023 года



ФЕДЕРАЛЬНАЯ СЛУЖБА
ГОСУДАРСТВЕННОЙ СТАТИСТИКИ

Индексы потребительских цен

Рязаньстат

август 2023 года

- 01 Индексы потребительских цен
- 02 Индексы цен на отдельные группы и виды продовольственных товаров
- 03 Индексы цен на отдельные группы и виды непродовольственных товаров
- 04 Индексы цен и тарифов на услуги



ИНДЕКСЫ ПОТРЕБИТЕЛЬСКИХ ЦЕН

АВГУСТ 2023 В % К ИЮЛЮ 2023



100,0



ИПЦ



99,8

Продовольственные товары



100,8

Непродовольственные товары



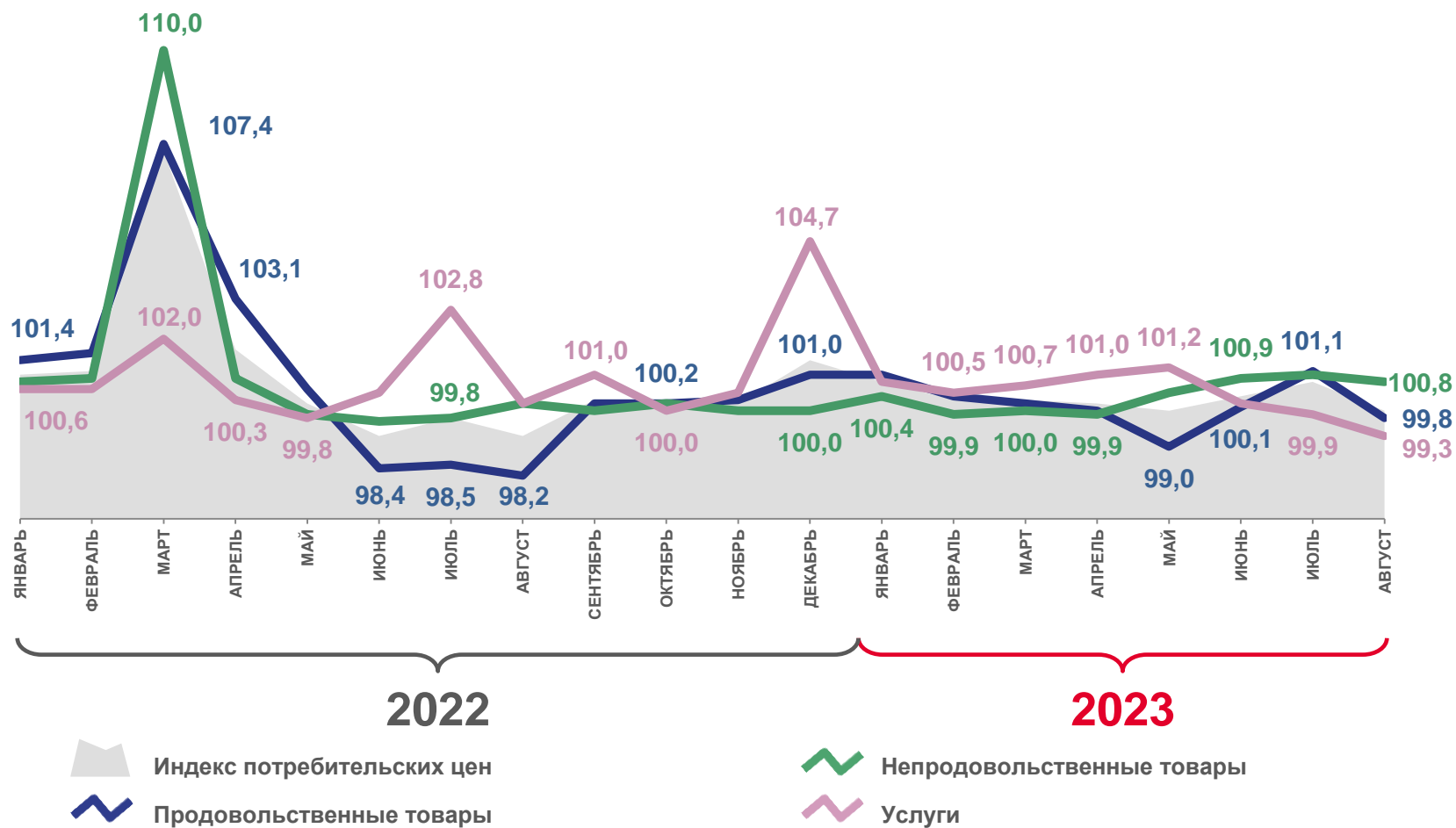
99,3

Услуги



100,4

Базовый ИПЦ



ИНДЕКСЫ ПОТРЕБИТЕЛЬСКИХ ЦЕН

АВГУСТ 2023 В % К ДЕКАБРЮ 2022



102,7



ИПЦ



101,5

Продовольственные товары



103,5

Непродовольственные товары



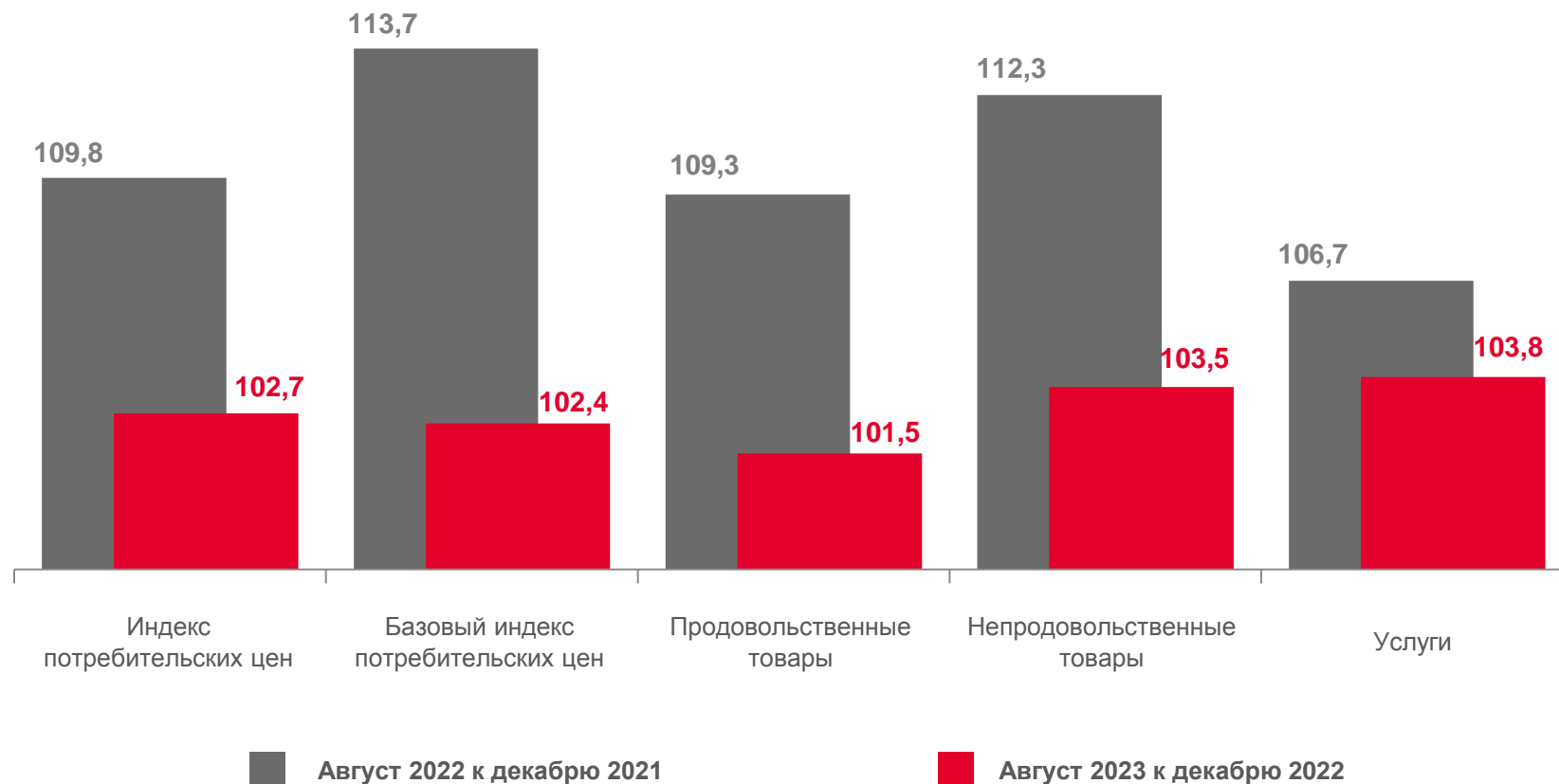
103,8

Услуги



102,4

Базовый ИПЦ



ИНДЕКСЫ ПОТРЕБИТЕЛЬСКИХ ЦЕН

АВГУСТ 2023 В % К АВГУСТУ 2022



104,8



ИПЦ



103,3

Продовольственные товары



103,6

Непродовольственные товары



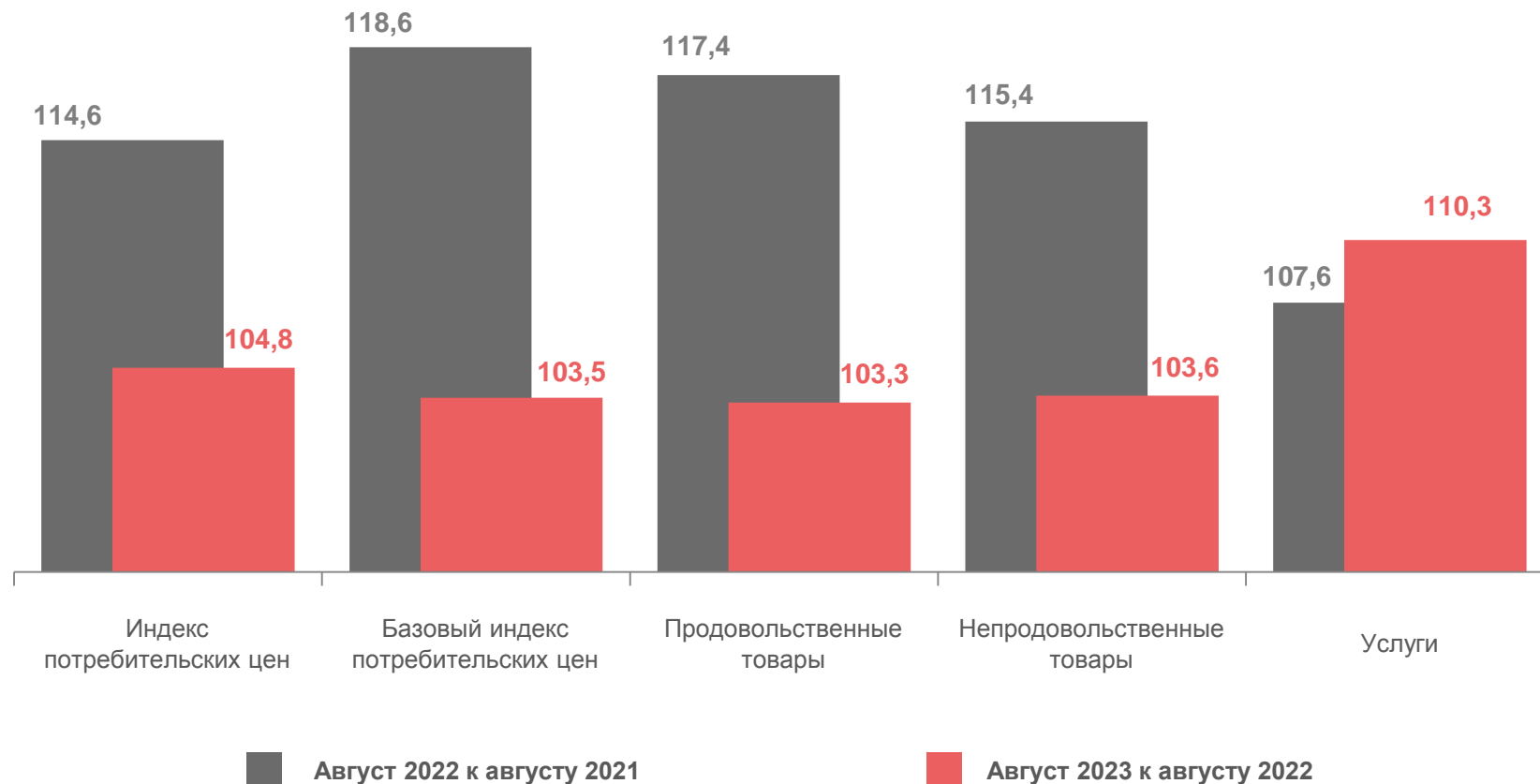
110,3

Услуги



103,5

Базовый ИПЦ





ИНДЕКСЫ ЦЕН НА ОТДЕЛЬНЫЕ ВИДЫ И ГРУППЫ ПРОДОВОЛЬСТВЕННЫХ ТОВАРОВ

АВГУСТ 2023 В % К ИЮЛЮ 2023



99,8

Продовольственные товары



103,3

Масло подсолнечное



102,9

Мясо и птица



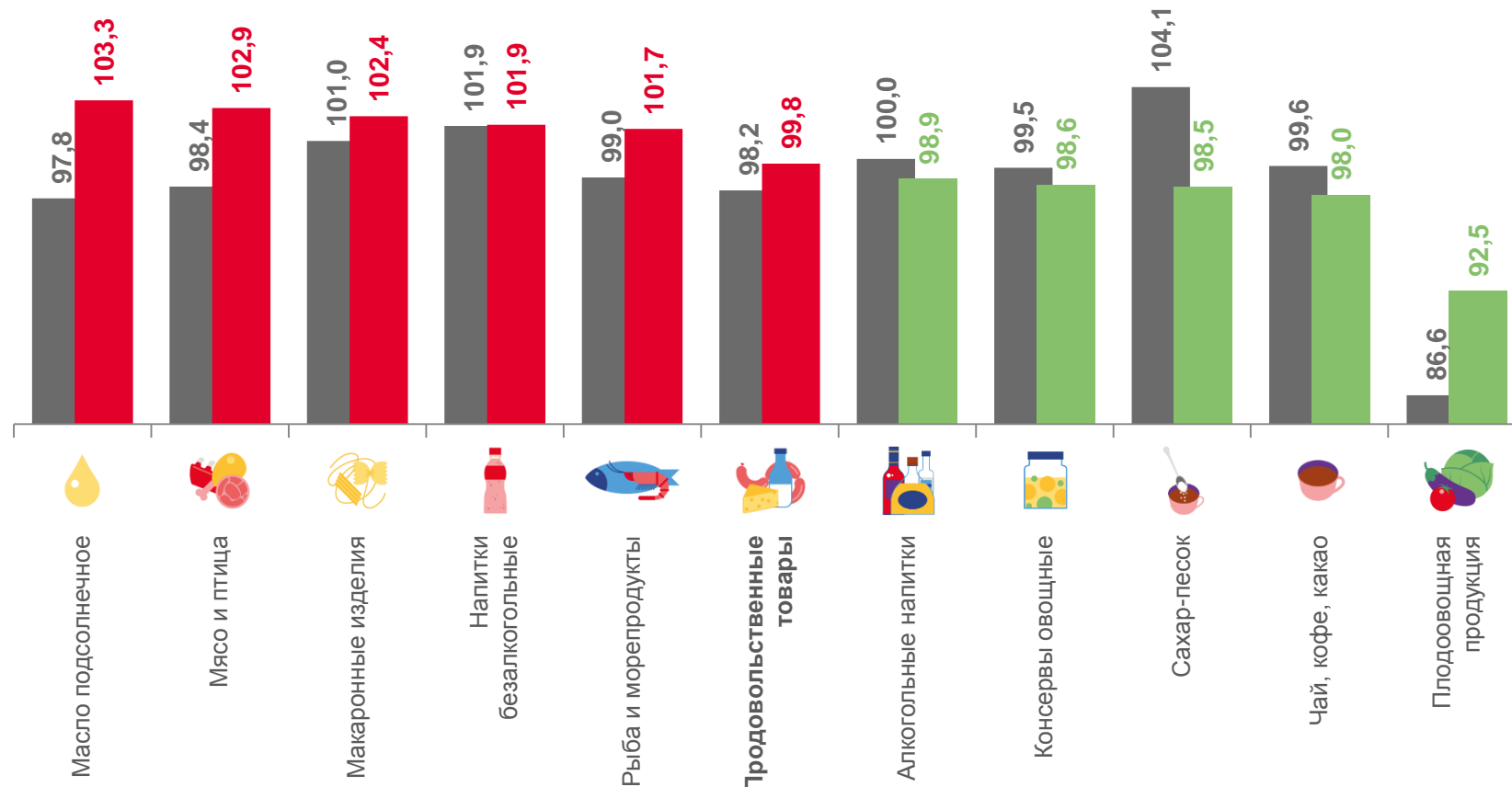
98,0

Чай, кофе, какао



92,5

Флодоовощная продукция, включая картофель



Август 2022 к июлю 2022

Август 2023 к июлю 2023



ИНДЕКСЫ ЦЕН НА ПЛОДОВООВОЩНУЮ ПРОДУКЦИЮ

АВГУСТ 2023 В % К ИЮЛЮ 2023



92,5

Флодоовощная продукция, включая картофель



116,8

Апельсины



107,8

Груши



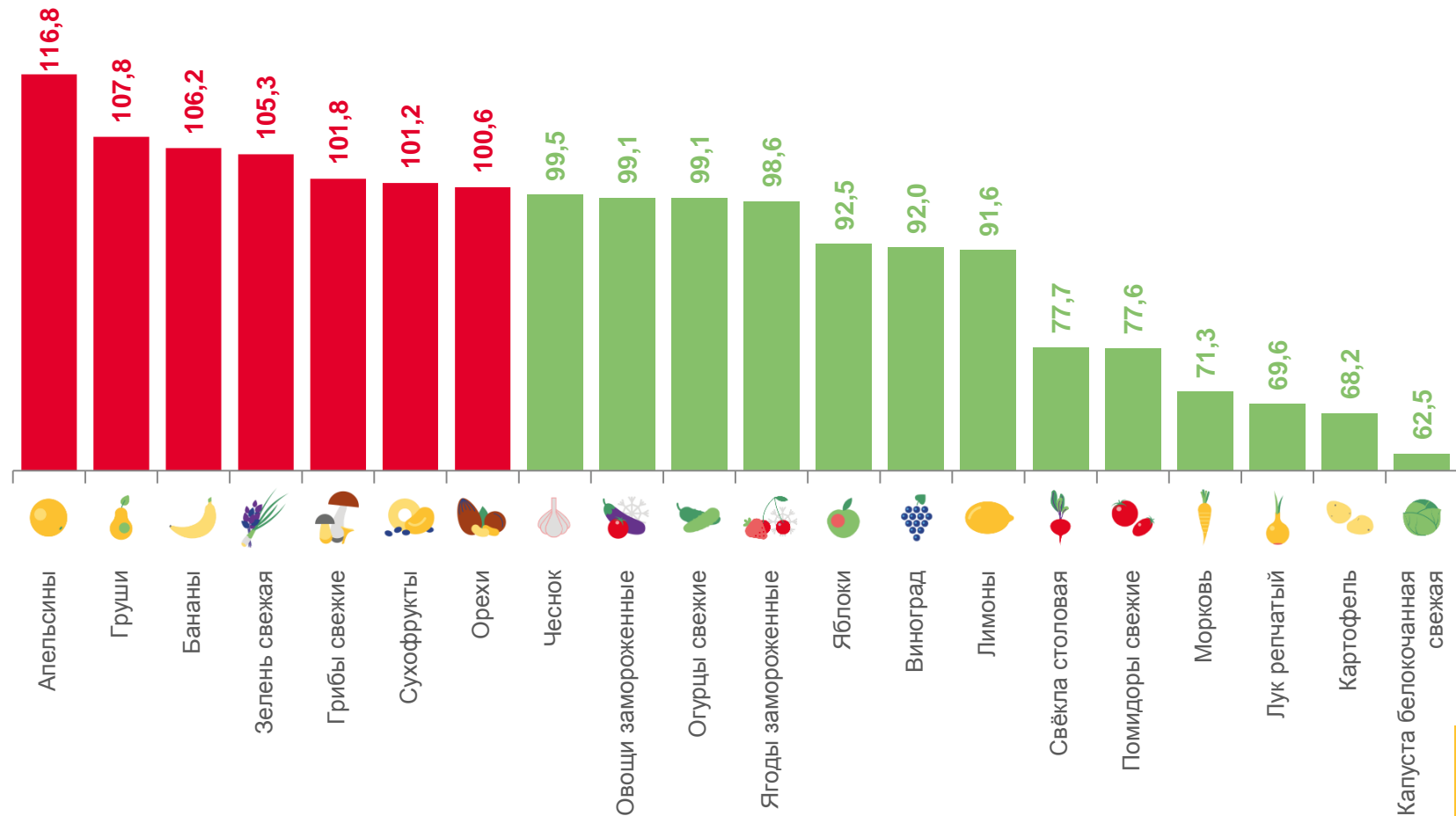
68,2

Картофель



62,5

Капуста белокочанная свежая





СРЕДНИЕ ЦЕНЫ НА ОСНОВНЫЕ ВИДЫ ПЛОДООВОЩНОЙ ПРОДУКЦИИ

АВГУСТ 2023, РУБЛЕЙ ЗА КИЛОГРАММ



29,53

Картофель, кг



34,67

Капуста белокочанная свежая, кг



36,62

Лук репчатый, кг



31,87

Свёкла столовая, кг



43,21

Морковь, кг



259,12

Чеснок, кг



90,16

Огурцы свежие, кг



95,73

Помидоры свежие, кг



666,94

Зелень свежая, кг



125,86

Яблоки, кг



245,57

Груши, кг



169,85

Апельсины, кг



184,82

Лимоны, кг



245,14

Виноград, кг



111,29

Бананы, кг





ИНДЕКСЫ ЦЕН НА ОТДЕЛЬНЫЕ ГРУППЫ НЕПРОДОВОЛЬСТВЕННЫХ ТОВАРОВ

АВГУСТ 2023 В % К ИЮЛЮ 2023



100,8

Непродовольственные товары




104,1

Прочие культтовары



102,2

Топливо моторное



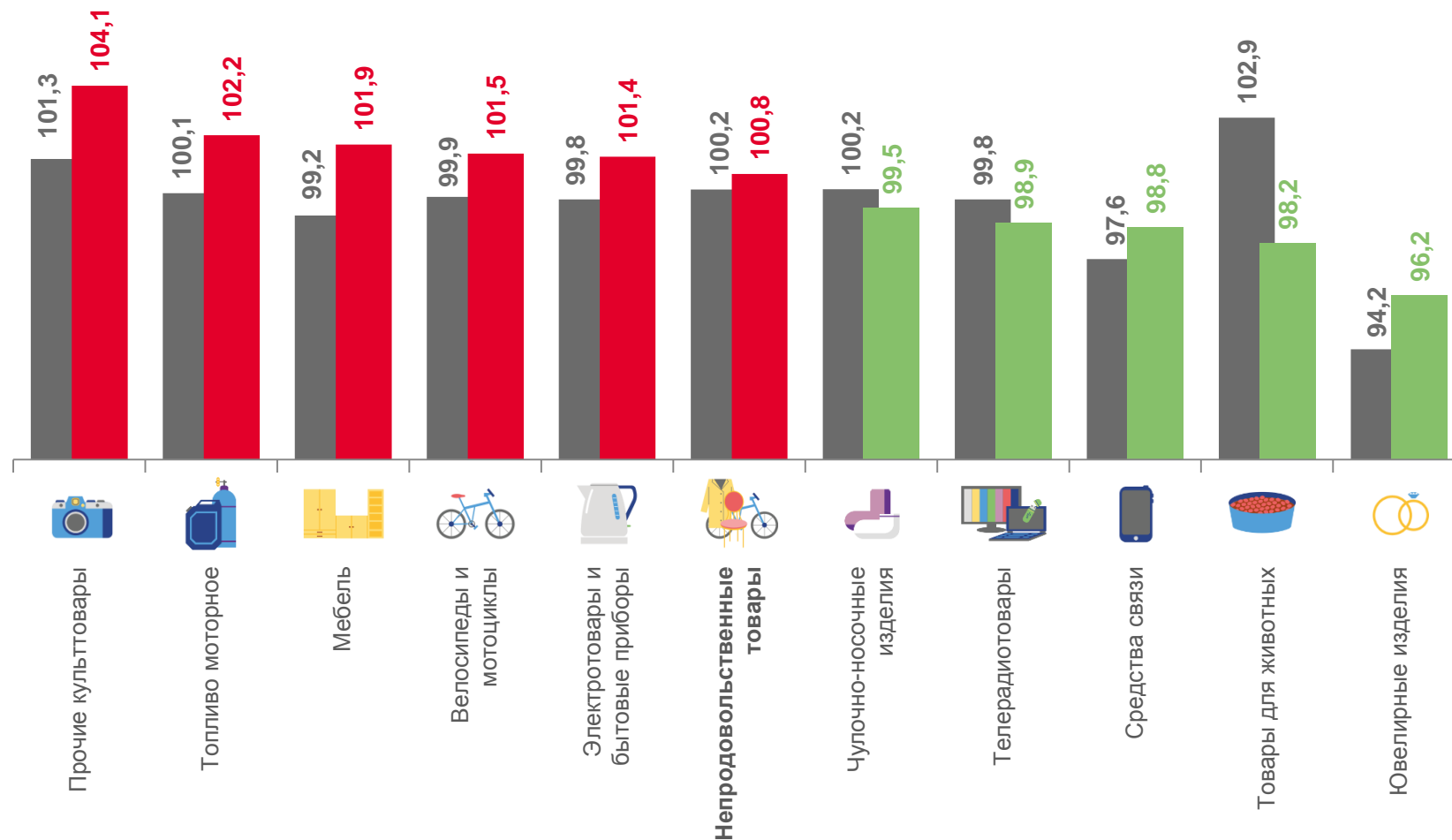
98,2

Товары для животных



96,2

Ювелирные изделия



Август 2022 к июлю 2022

Август 2023 к июлю 2023



ИНДЕКСЫ ЦЕН НА СТРОИТЕЛЬНЫЕ МАТЕРИАЛЫ



АВГУСТ 2023 В % К ИЮЛЮ 2023



101,2

Строительные материалы



107,9

Металлочерепица



102,8

Плиты древесностружечные, ориентированно-стружечные



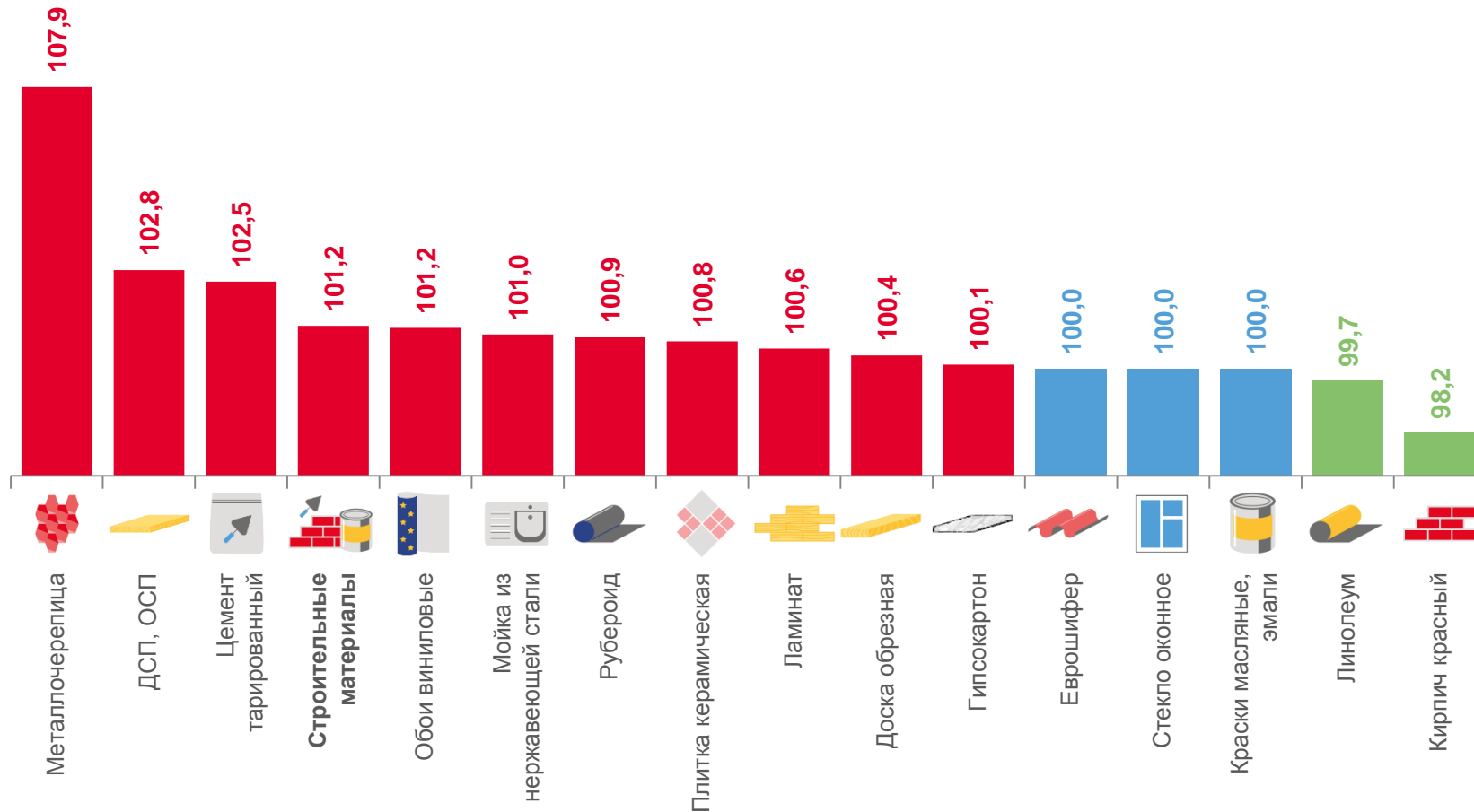
99,7

Линолеум



98,2

Кирпич красный





СРЕДНИЕ ЦЕНЫ НА СТРОИТЕЛЬНЫЕ МАТЕРИАЛЫ

АВГУСТ 2023, РУБЛЕЙ



▲ **17 920,29**

Доска обрезная, м³



▲ **230,24**

Плиты древесностружечные,
ориентированно-стружечные, м²



▲ **446,15**

Цемент тарированный, 50 кг



4 081,20

Еврошифер, 10м²



▲ **121,19**

Гипсокартон, м²



875,79

Стекло оконное листовое, м²



▼ **21 824,14**

Кирпич красный, 1000 шт.



▲ **471,24**

Рубероид, 10 м



▲ **722,58**

Металлочерепица, м²



▲ **1 106,37**

Ламинат, м²



▼ **798,97**

Линолеум, м²



▲ **746,39**

Плитка керамическая,
облицовочная для внутренних работ, м²



308,40

Краски масляные, эмали, кг



▲ **1 813,83**

Обои виниловые, 10 м



▲ **3 366,65**

Мойка из нержавеющей стали для кухни, шт.





ИНДЕКСЫ ЦЕН И ТАРИФОВ НА УСЛУГИ

АВГУСТ 2023 В % К ИЮЛЮ 2023



99,3

Услуги



104,4

Банков



101,6

Медицинские



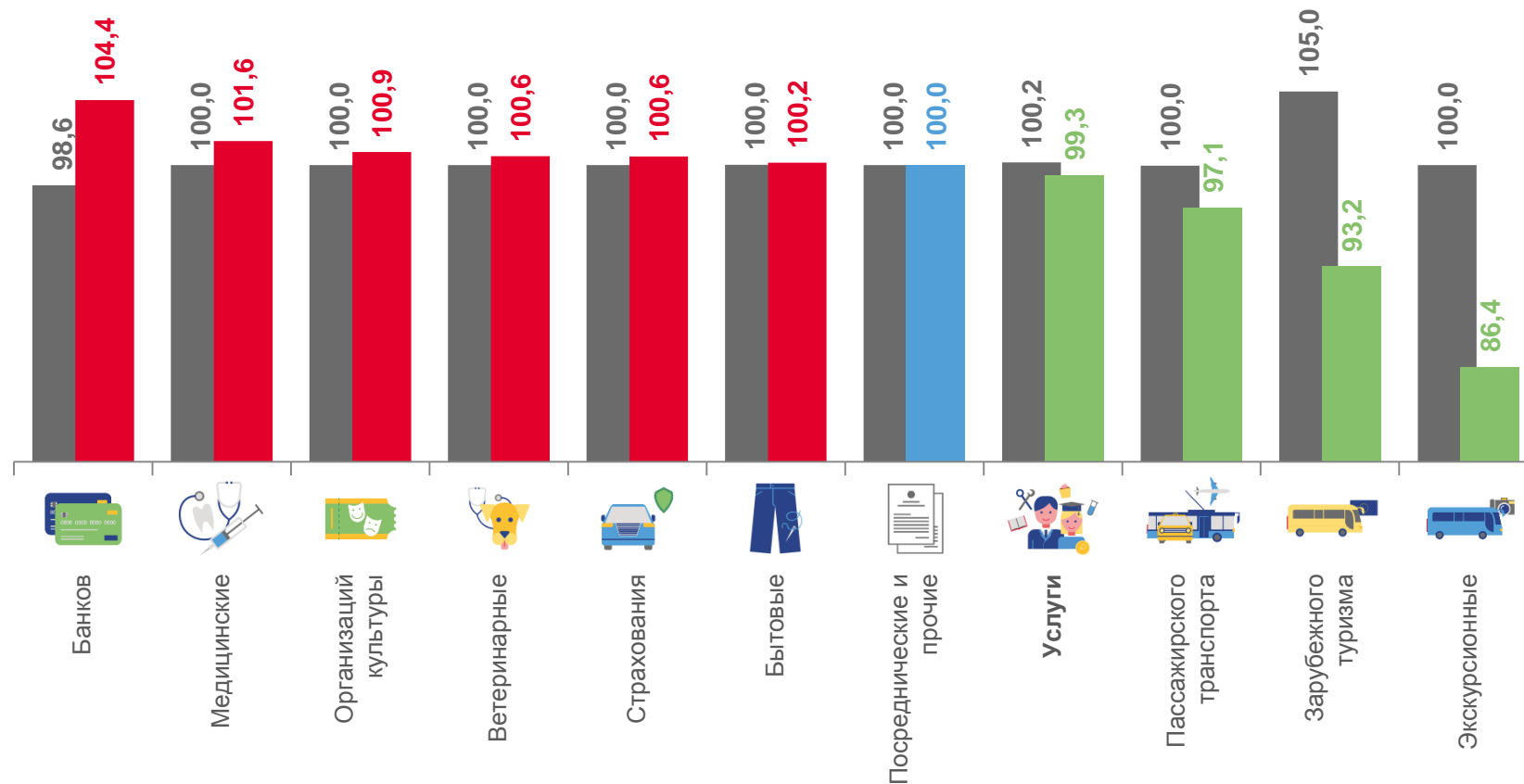
93,2

Зарубежного туризма



86,4

Экскурсионные



Август 2022 к июлю 2022

Август 2023 к июлю 2023