



ФЕДЕРАЛЬНАЯ СЛУЖБА
ГОСУДАРСТВЕННОЙ СТАТИСТИКИ

Индексы потребительских цен по Рязанской области



июль 2023 года



ФЕДЕРАЛЬНАЯ СЛУЖБА
ГОСУДАРСТВЕННОЙ СТАТИСТИКИ

Индексы потребительских цен

Рязаньстат

июль 2023 года

- 01 Индексы потребительских цен
- 02 Индексы цен на отдельные группы и виды продовольственных товаров
- 03 Индексы цен на отдельные группы и виды непродовольственных товаров
- 04 Индексы цен и тарифов на услуги



ИНДЕКСЫ ПОТРЕБИТЕЛЬСКИХ ЦЕН

ИЮЛЬ 2023 В % К ИЮНЮ 2023



100,8



ИПЦ



101,1

Продовольственные товары



101,0

Непродовольственные товары



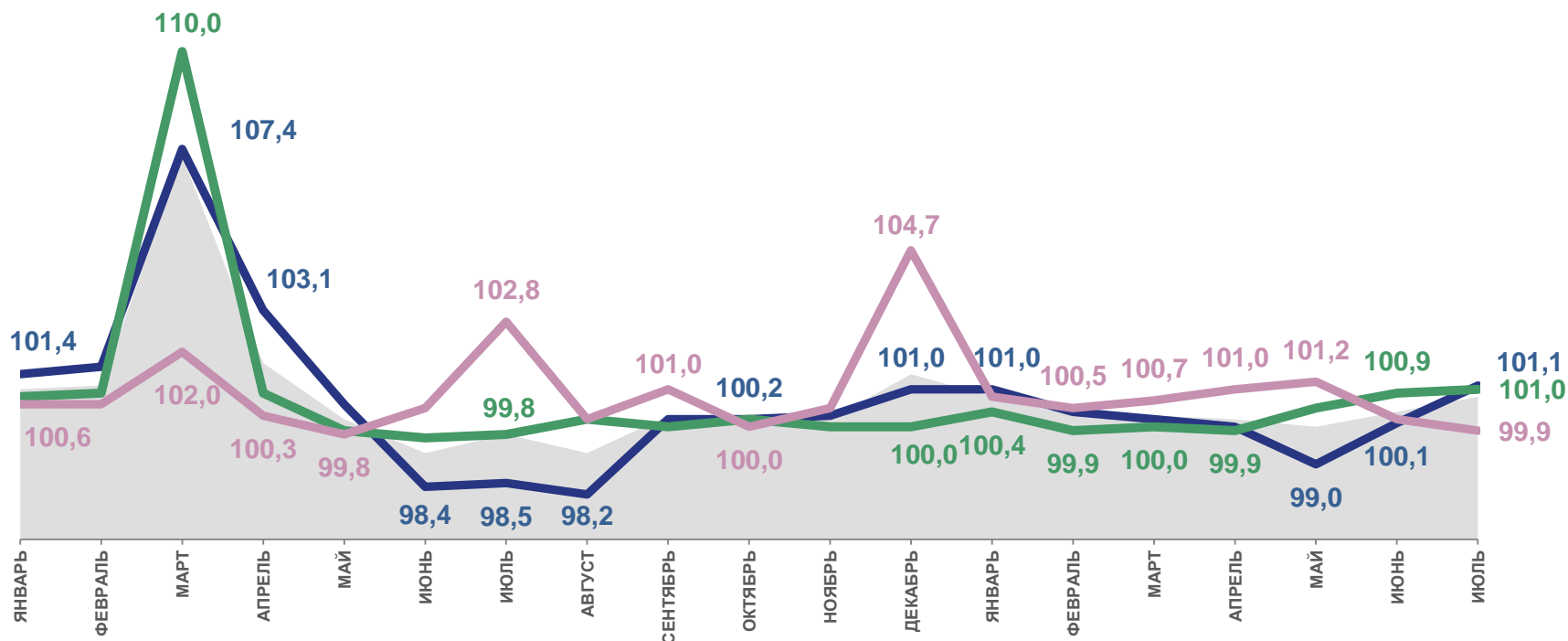
99,9

Услуги



100,6

Базовый ИПЦ



2022

2023





ИНДЕКСЫ ПОТРЕБИТЕЛЬСКИХ ЦЕН

ИЮЛЬ 2023 В % К ДЕКАБРЮ 2022



ИПЦ

102,7



Продовольственные товары

101,8



Непродовольственные товары

102,7



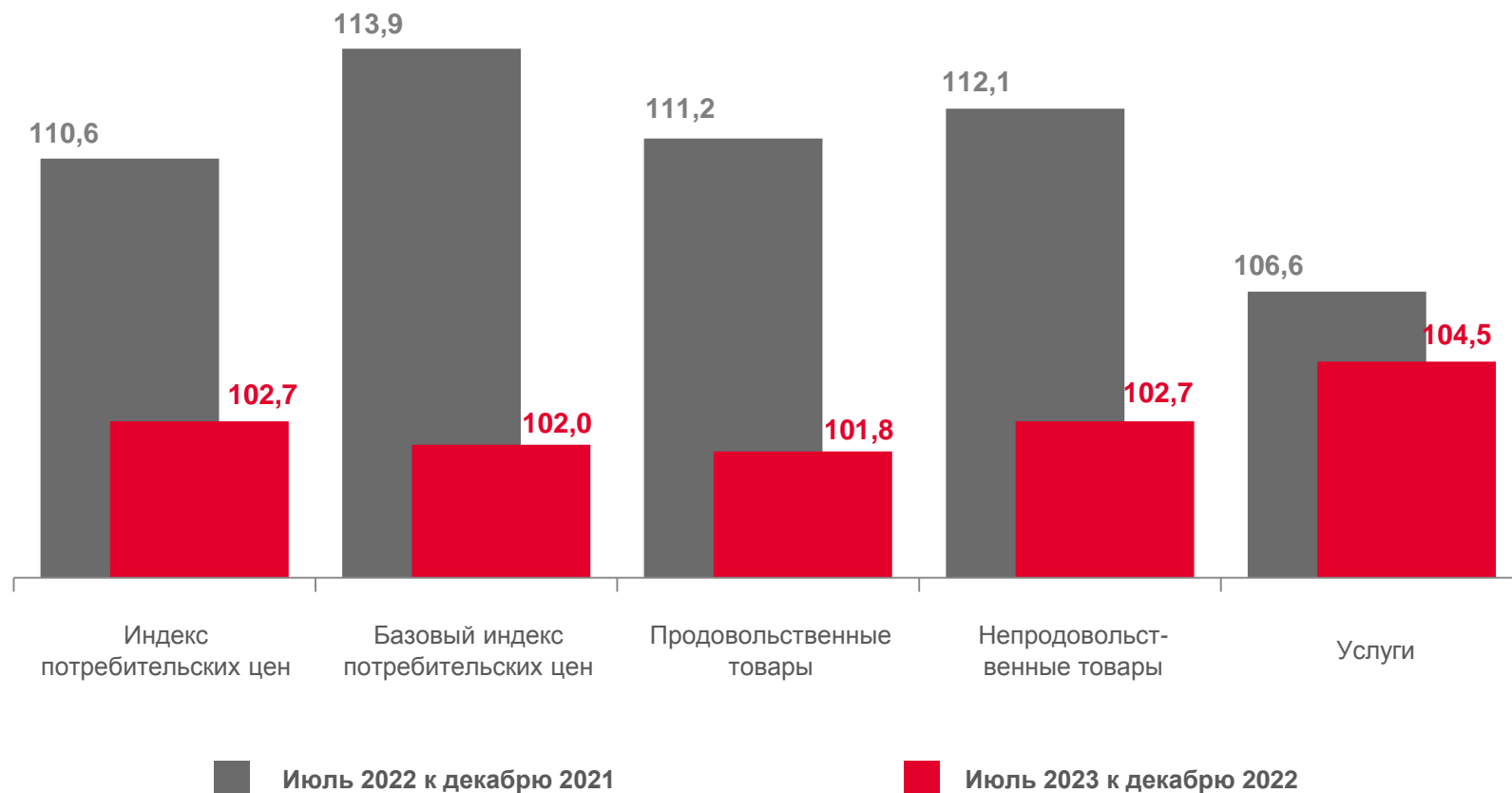
Услуги

104,5



Базовый ИПЦ

102,0





ИНДЕКСЫ ПОТРЕБИТЕЛЬСКИХ ЦЕН

ИЮЛЬ 2023 В % К ИЮЛЮ 2022



ИПЦ

104,2



Продовольственные товары

101,7



Непродовольственные товары

103,0



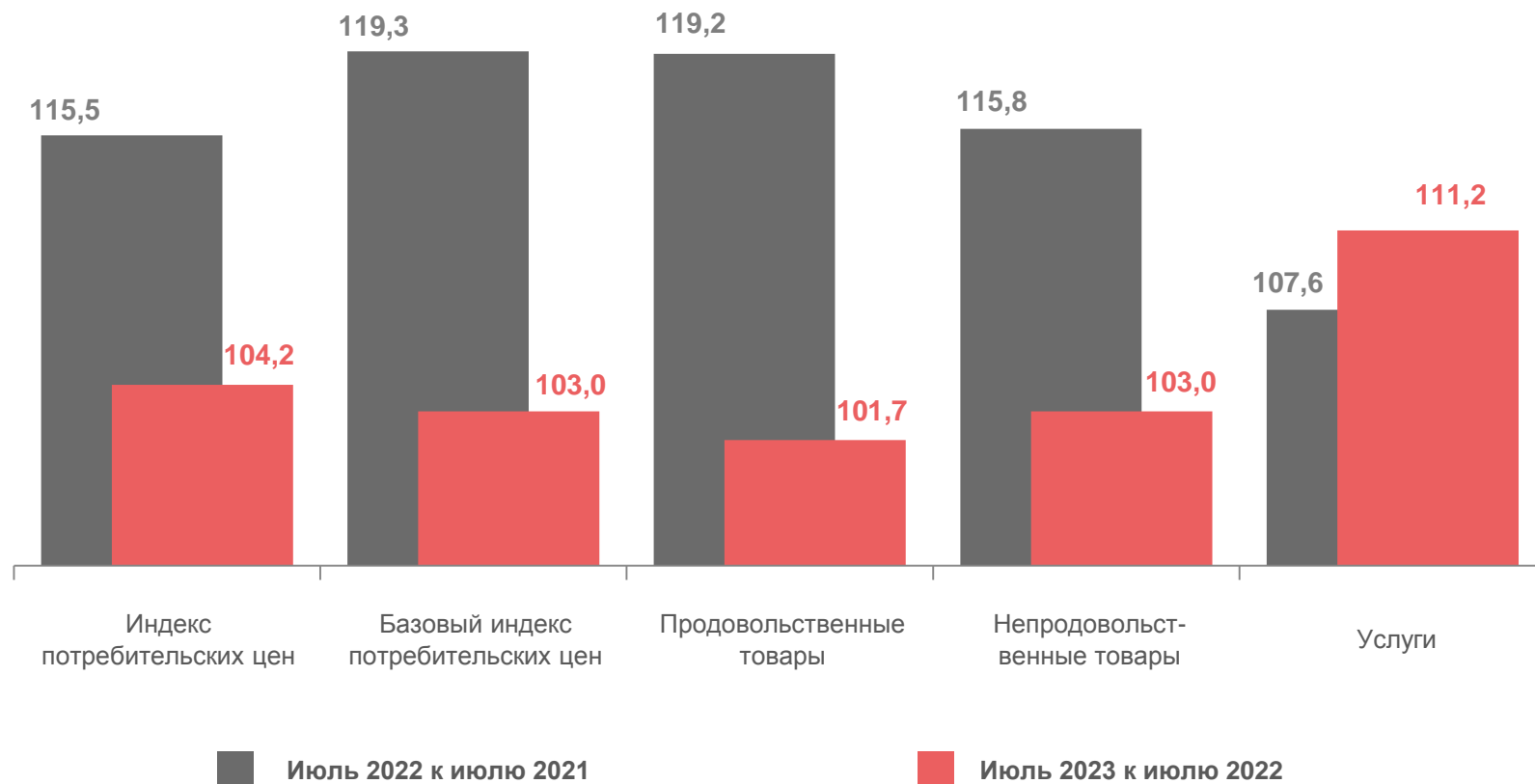
Услуги

111,2



Базовый ИПЦ

103,0





ИНДЕКСЫ ЦЕН НА ОТДЕЛЬНЫЕ ВИДЫ И ГРУППЫ ПРОДОВОЛЬСТВЕННЫХ ТОВАРОВ

ИЮЛЬ 2023 В % К ИЮНЮ 2023



101,1

Продовольственные товары



107,8

Сахар-песок



103,2

Флодоовощная продукция, включая картофель



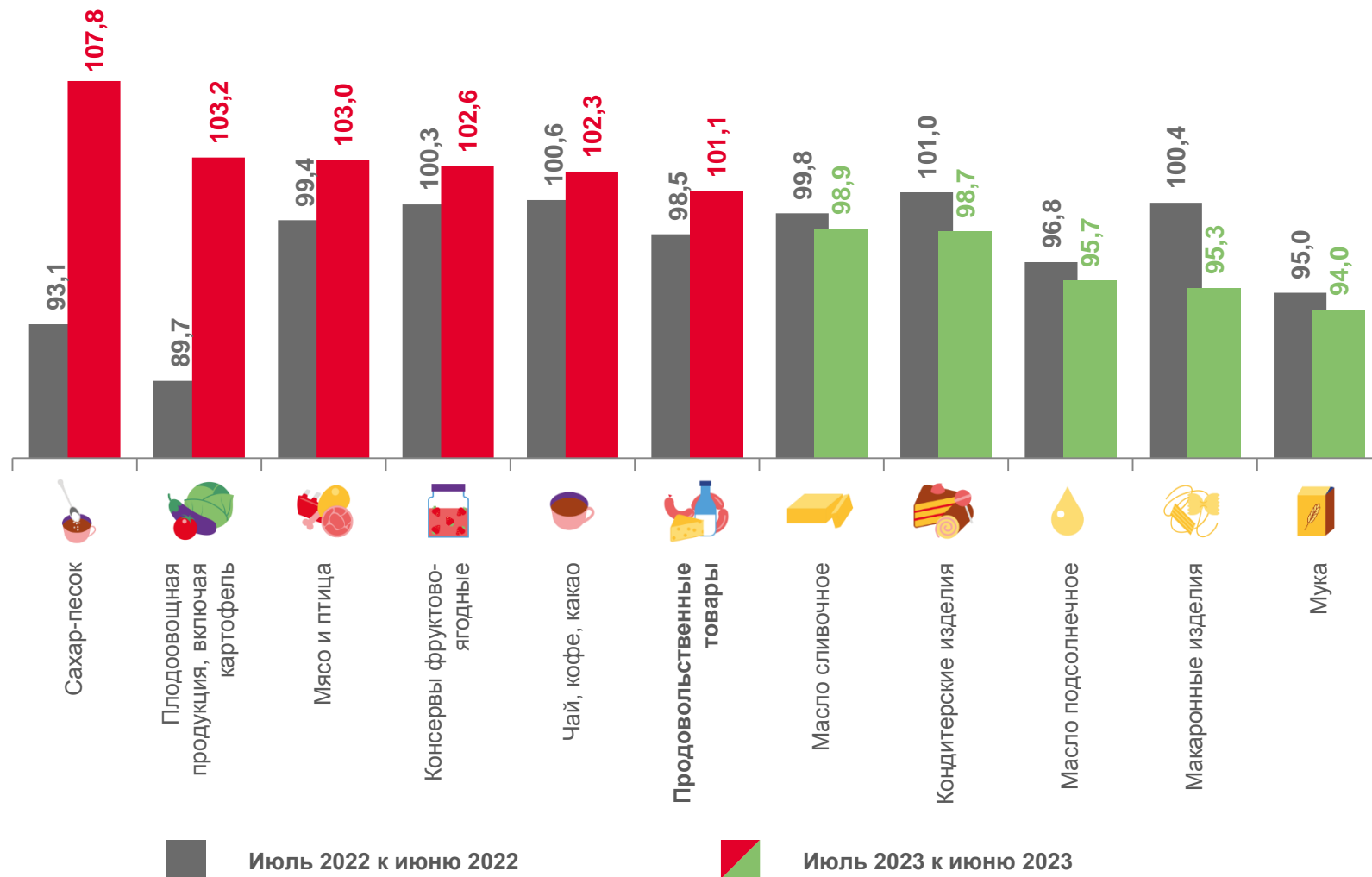
95,3

Макаронные изделия



94,0

Мука





ИНДЕКСЫ ЦЕН НА ПЛОДООВОЩНУЮ ПРОДУКЦИЮ

ИЮЛЬ 2023 В % К ИЮНЮ 2023



103,2

Флодоовощная продукция, включая картофель



122,2

Апельсины



109,7

Яблоки



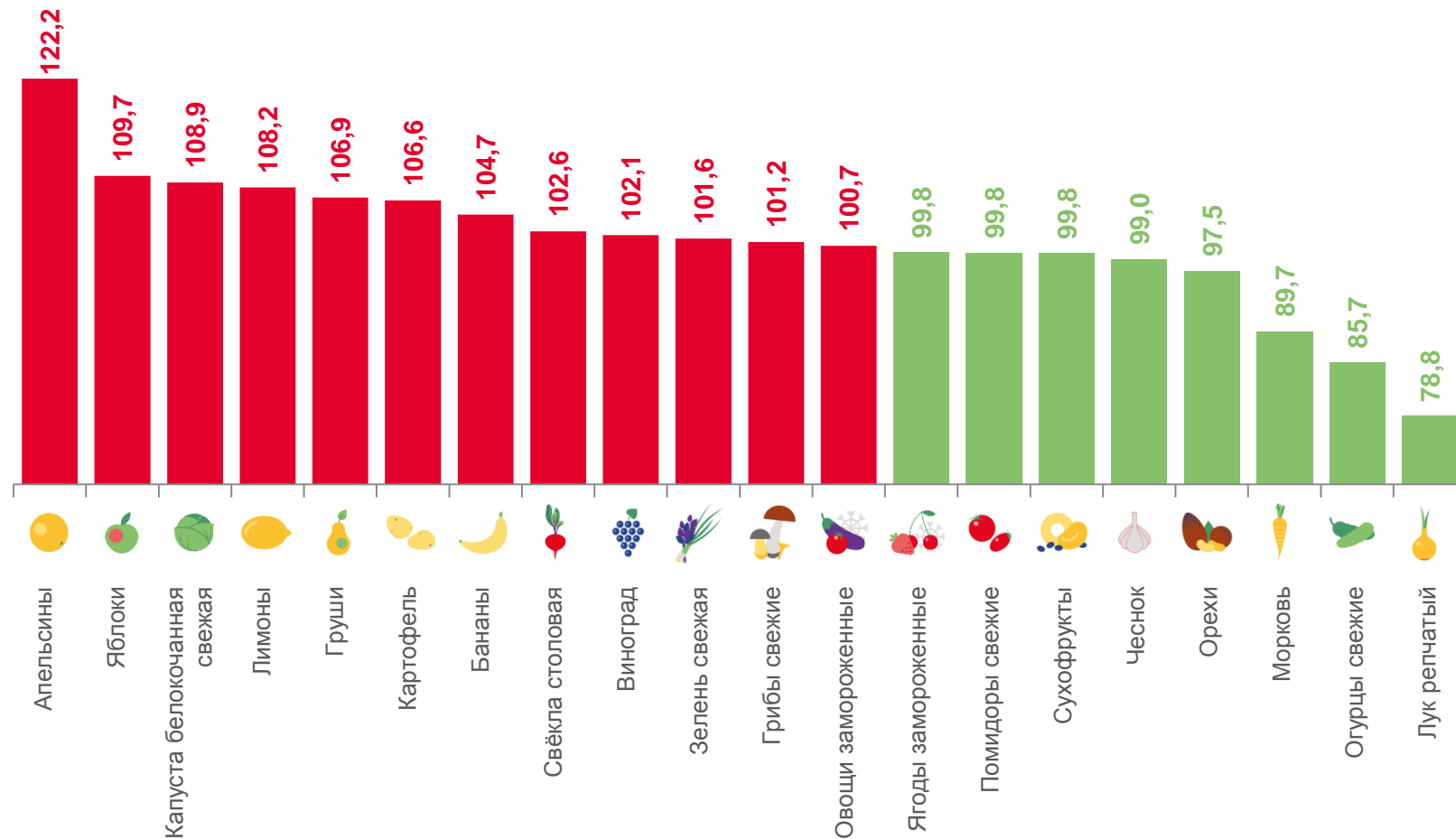
85,7

Огурцы свежие



78,8

Лук репчатый





СРЕДНИЕ ЦЕНЫ НА ОСНОВНЫЕ ВИДЫ ПЛОДООВОЩНОЙ ПРОДУКЦИИ

ИЮЛЬ 2023, РУБЛЕЙ ЗА КИЛОГРАММ



44,22

Картофель, кг



55,51

Капуста белокочанная свежая, кг



52,63

Лук репчатый, кг



41,02

Свёкла столовая, кг



60,61

Морковь, кг



260,32

Чеснок, кг



91,04

Огурцы свежие, кг



123,50

Помидоры свежие, кг



633,13

Зелень свежая, кг



136,11

Яблоки, кг



227,76

Груши, кг



143,42

Апельсины, кг



201,80

Лимоны, кг



266,59

Виноград, кг



104,78

Бананы, кг





ИНДЕКСЫ ЦЕН НА ОТДЕЛЬНЫЕ ГРУППЫ НЕПРОДОВОЛЬСТВЕННЫХ ТОВАРОВ

ИЮЛЬ 2023 В % К ИЮНЮ 2023



101,0

Непродовольственные товары



109,5

Ювелирные изделия



106,2

Телерадиотовары



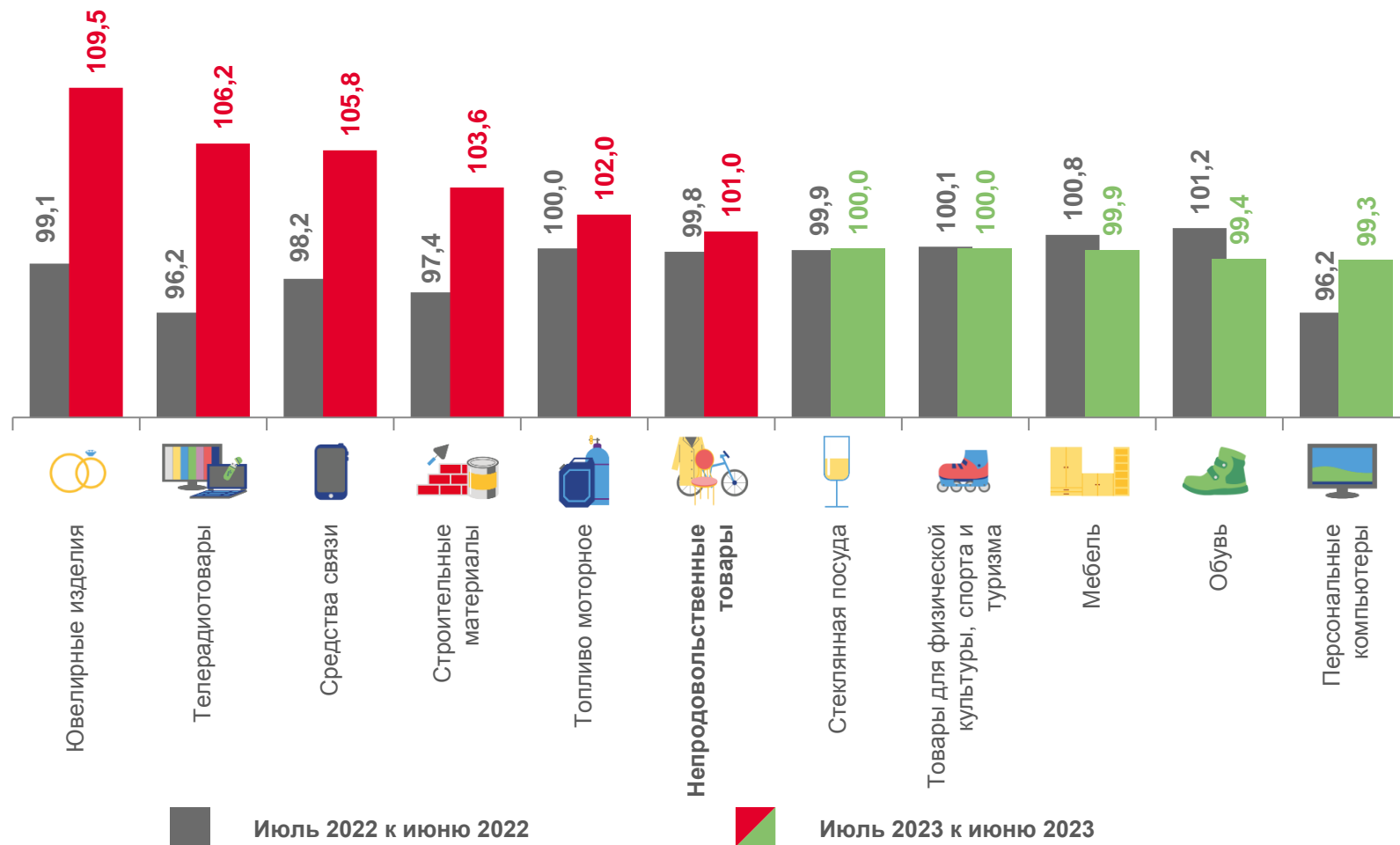
99,4

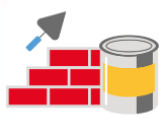
Обувь



99,3

Персональные компьютеры





ИНДЕКСЫ ЦЕН НА СТРОИТЕЛЬНЫЕ МАТЕРИАЛЫ

ИЮЛЬ 2023 В % К ИЮНЮ 2023



103,6

Строительные материалы



112,6

Плиты древесностружечные, ориентированно-стружечные



106,6

Доска обрезная



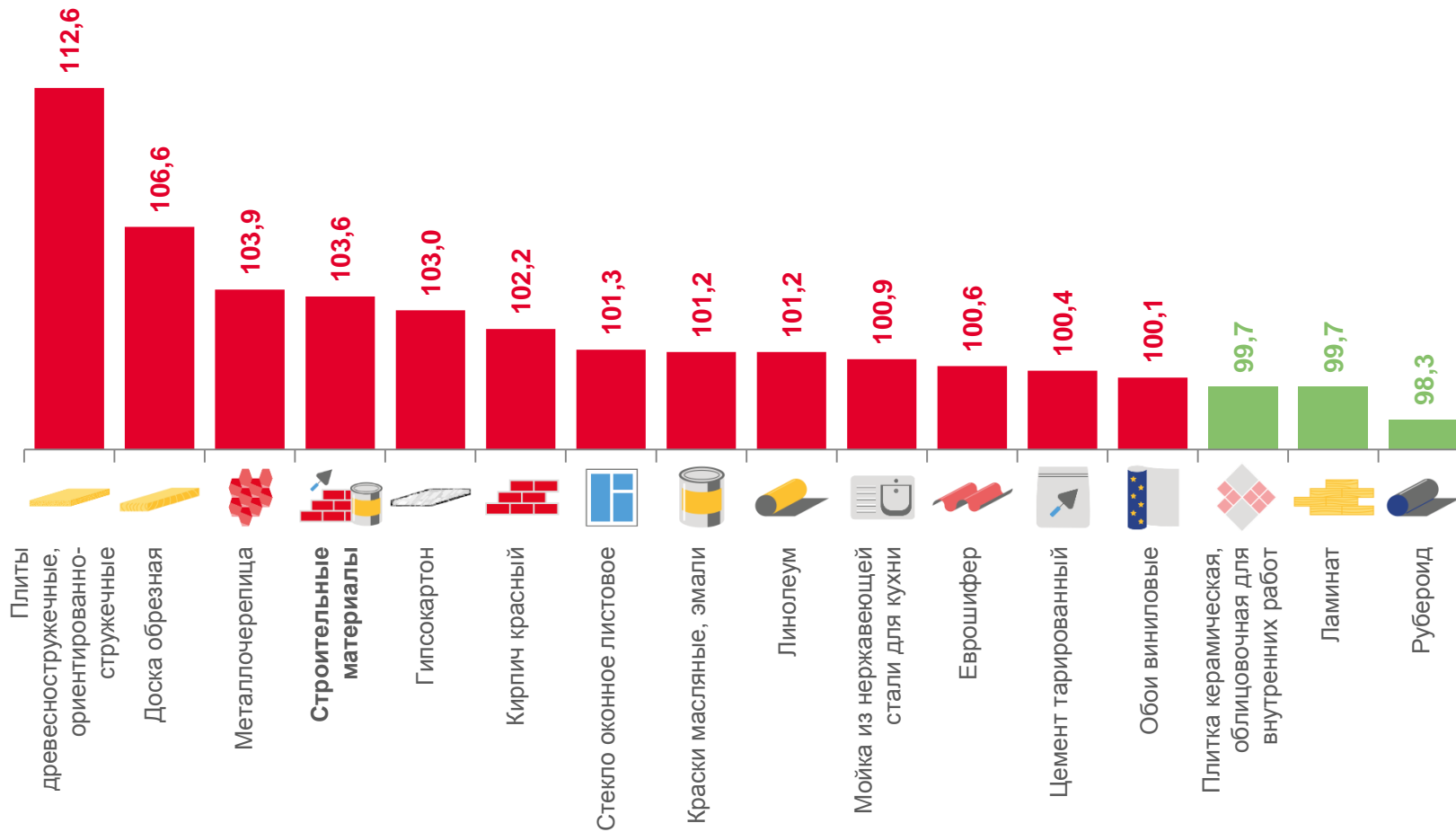
99,7

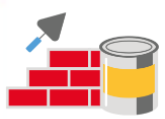
Ламинат



98,3

Рубероид





СРЕДНИЕ ЦЕНЫ НА СТРОИТЕЛЬНЫЕ МАТЕРИАЛЫ

ИЮЛЬ 2023, РУБЛЕЙ

 ▲ **17 853,32**

Доска обрезная, м³

 ▲ **4 081,20**

Еврошифер, 10м²

 ▲ **22 230,14**

Кирпич красный, 1000 шт.

 ▼ **1 100,11**

Ламинат, м²

 ▲ **308,40**

Краски масляные, эмали, кг

 ▲ **224,04**

Плиты древесностружечные,
ориентированно-стружечные, м²

 ▲ **121,05**

Гипсокартон, м²

 ▼ **467,09**

Рубероид, 10 м

 ▲ **801,72**

Линолеум, м²

 ▲ **1 792,87**

Обои виниловые, 10 м

 ▲ **435,48**

Цемент тарированный, 50 кг

 ▲ **875,79**

Стекло оконное листовое, м²

 ▲ **669,58**

Металлочерепица, м²

 ▼ **740,66**

Плитка керамическая,
облицовочная для внутренних работ, м²

 ▲ **3 334,15**

Мойка из нержавеющей стали для кухни, шт.





ИНДЕКСЫ ЦЕН И ТАРИФОВ НА УСЛУГИ

ИЮЛЬ 2023 В % К ИЮНЮ 2023



99,9

Услуги



101,3

Зарубежного туризма



101,0

Посреднические и прочие услуги



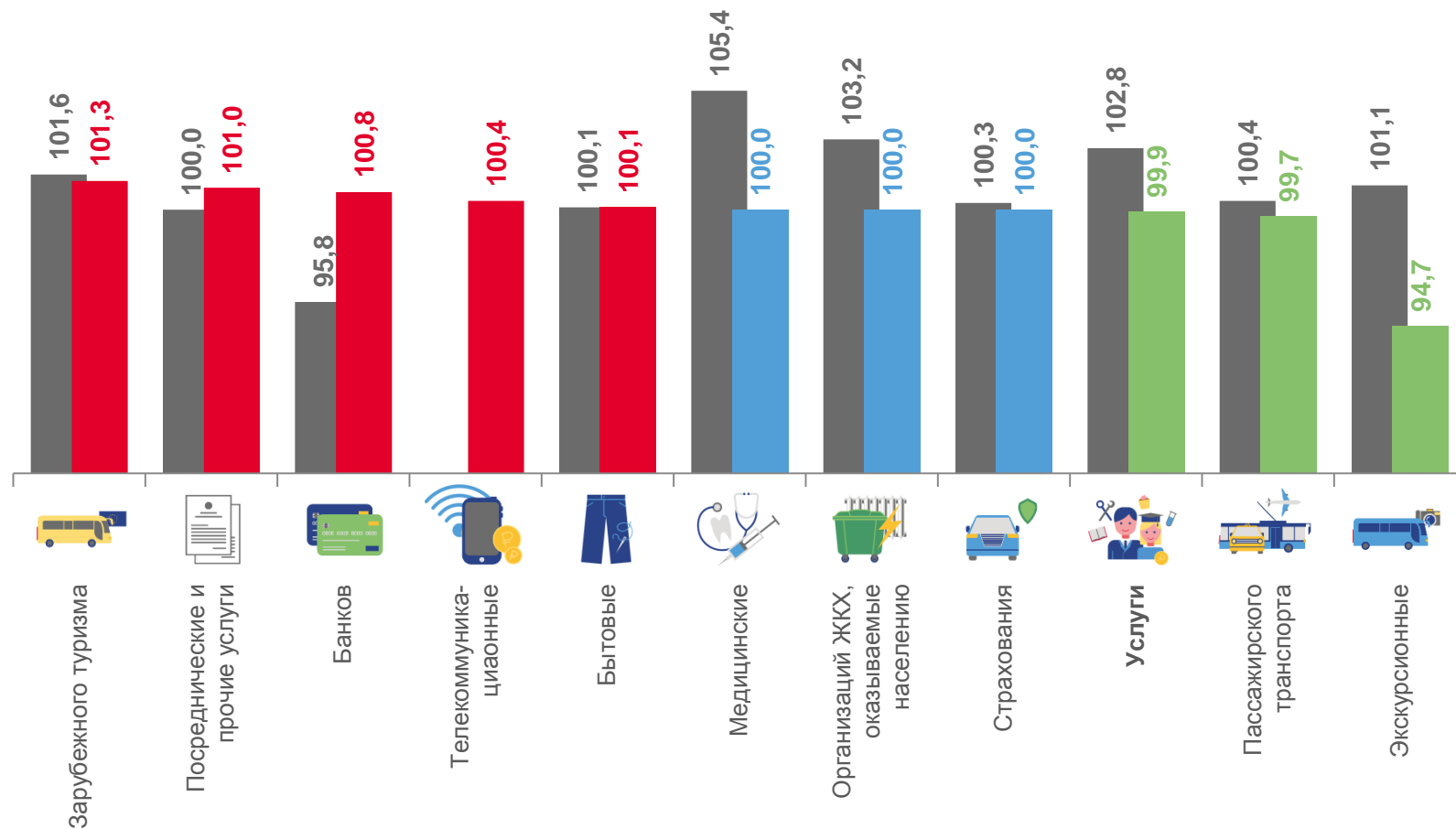
99,7

Пассажирского транспорта



94,7

Экскурсионные



Июль 2022 к июню 2022



Июль 2023 к июню 2023