



ФЕДЕРАЛЬНАЯ СЛУЖБА  
ГОСУДАРСТВЕННОЙ СТАТИСТИКИ

# Индексы потребительских цен по Рязанской области



май 2023 года



ФЕДЕРАЛЬНАЯ СЛУЖБА  
ГОСУДАРСТВЕННОЙ СТАТИСТИКИ

# Индексы потребительских цен

Рязаньстат

май 2023 года

- 01 Индексы потребительских цен
- 02 Индексы цен на отдельные группы и виды продовольственных товаров
- 03 Индексы цен на отдельные группы и виды непродовольственных товаров
- 04 Индексы цен и тарифов на услуги



# ИНДЕКСЫ ПОТРЕБИТЕЛЬСКИХ ЦЕН

МАЙ 2023 В % К АПРЕЛЮ 2023



100,0



ИПЦ



99,0

Продовольственные товары



100,5

Непродовольственные товары



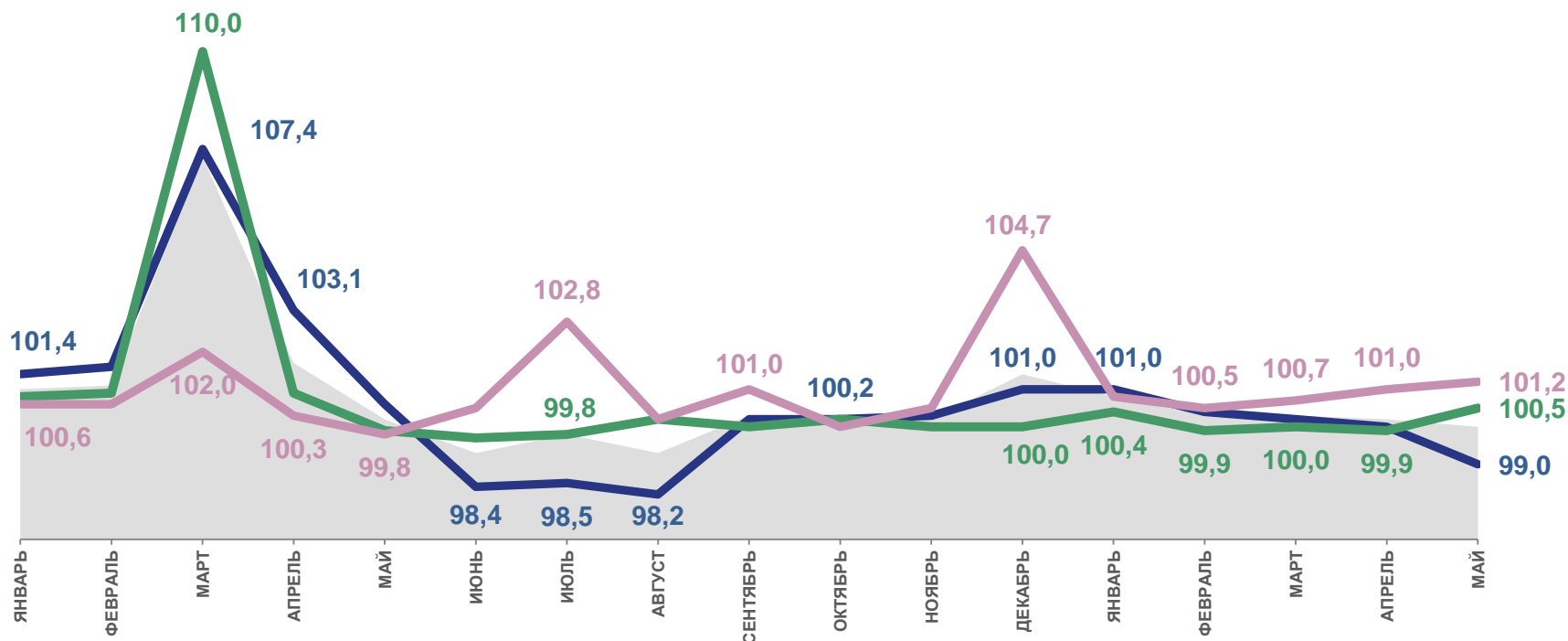
101,2

Услуги



100,5

Базовый ИПЦ



2022

2023



Индекс потребительских цен



Продовольственные товары



Непродовольственные товары



Услуги





# ИНДЕКСЫ ПОТРЕБИТЕЛЬСКИХ ЦЕН

МАЙ 2023 В % К ДЕКАБРЮ 2022



ИПЦ

101,5



Продовольственные товары

100,6



Непродовольственные товары

100,8



Услуги

104,3



Базовый ИПЦ

101,0



■ Май 2022 к декабрю 2021

■ Май 2023 к декабрю 2022





# ИНДЕКСЫ ПОТРЕБИТЕЛЬСКИХ ЦЕН

МАЙ 2023 В % К МАЮ 2022



ИПЦ

102,1



Продовольственные товары

97,5



Непродовольственные товары

100,6



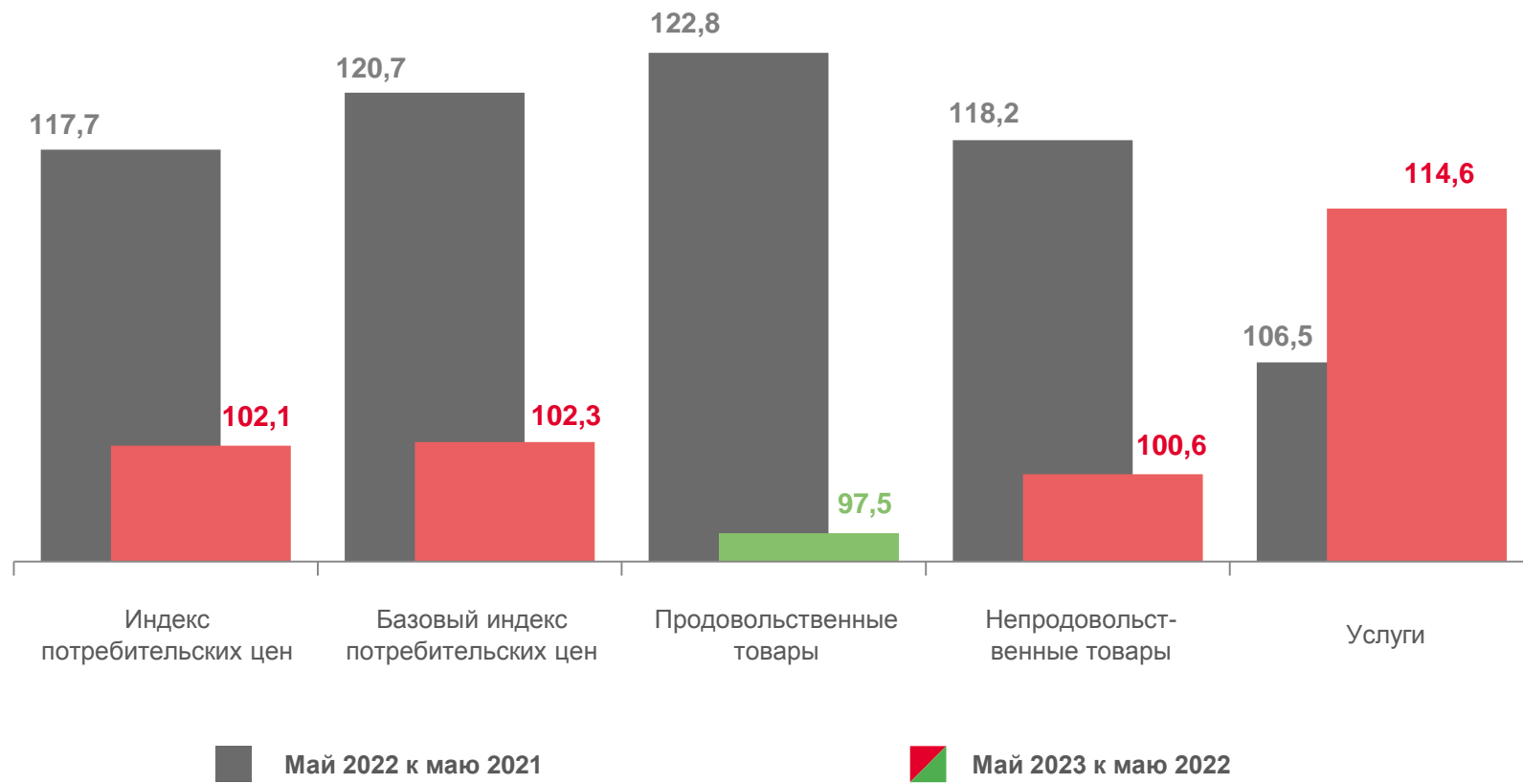
Услуги

114,6



Базовый ИПЦ

102,3





# ИНДЕКСЫ ЦЕН НА ОТДЕЛЬНЫЕ ВИДЫ И ГРУППЫ ПРОДОВОЛЬСТВЕННЫХ ТОВАРОВ

МАЙ 2023 В % К АПРЕЛЮ 2023



99,0

Продовольственные товары



107,2

Сахар-песок



102,3

Мука



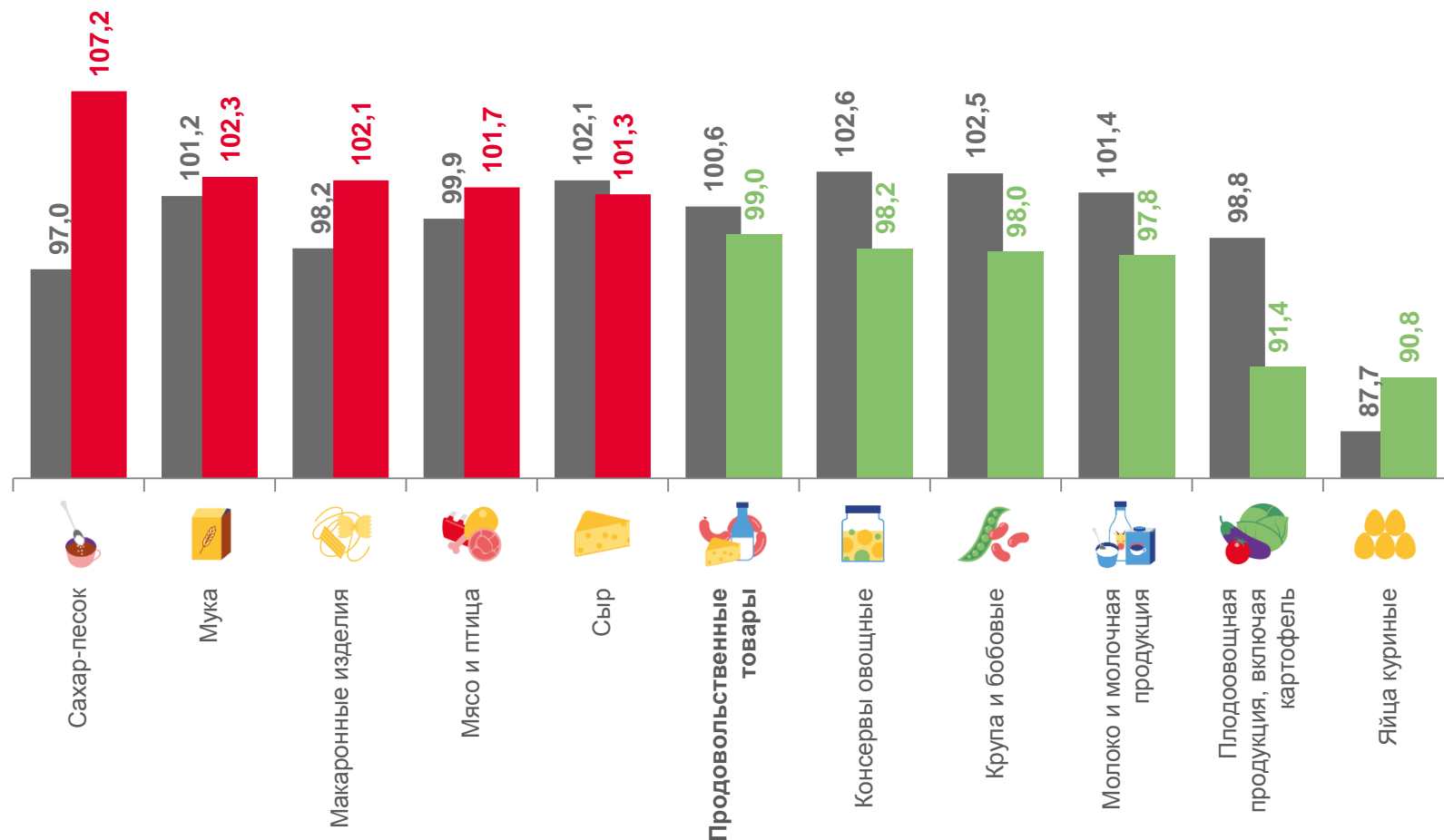
91,4

Фруктоовощная продукция, включая картофель



90,8

Яйца куриные



■ Май 2022 к апрелю 2022

■ Май 2023 к апрелю 2023





# ИНДЕКСЫ ЦЕН НА ПЛОДОВООЩНУЮ ПРОДУКЦИЮ

МАЙ 2023 В % К АПРЕЛЮ 2023



91,4

Плодоовощная продукция, включая картофель



232,8

Капуста белокочанная свежая



135,0

Морковь



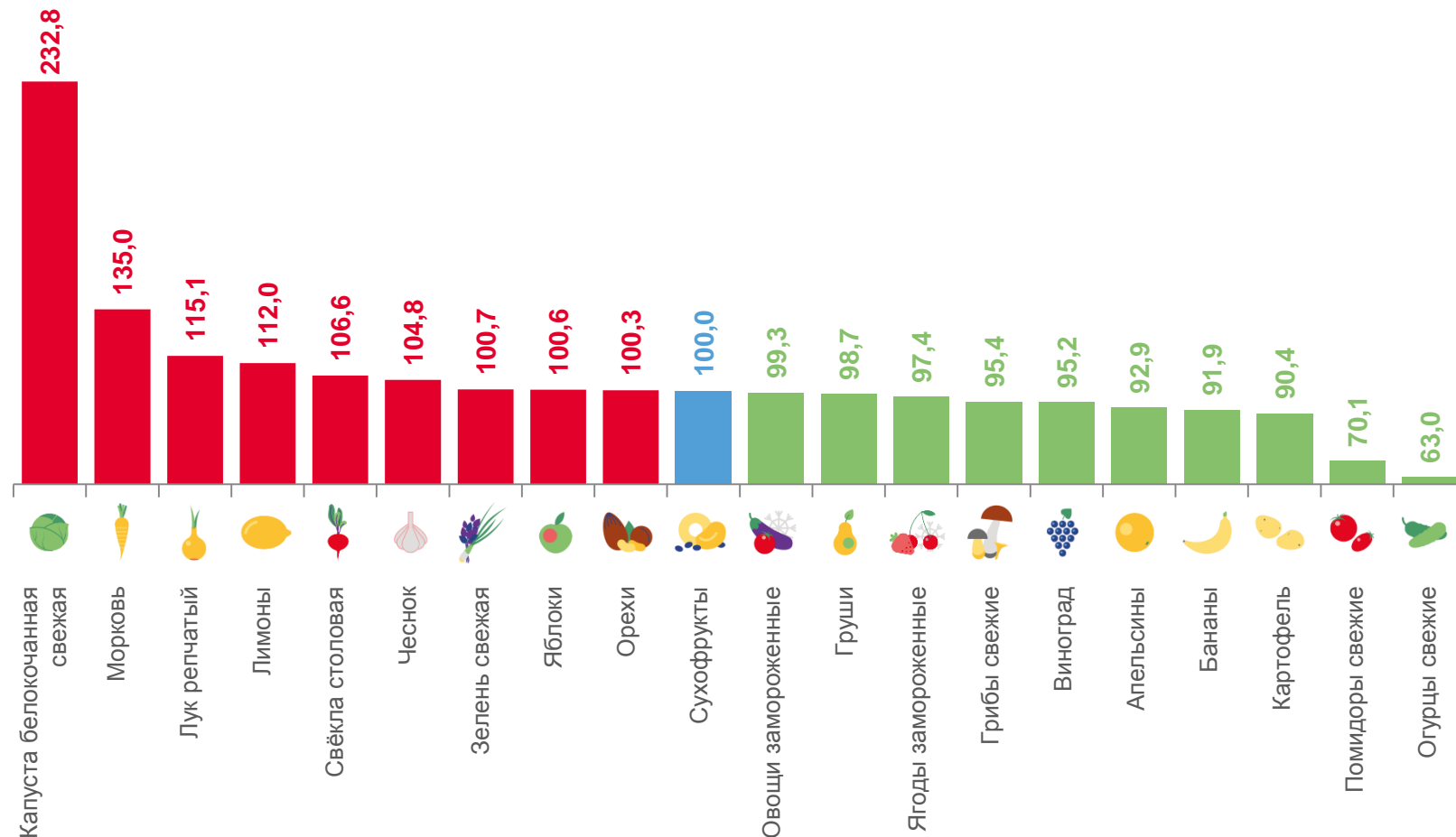
70,1

Помидоры свежие



63,0

Огурцы свежие





# СРЕДНИЕ ЦЕНЫ НА ОСНОВНЫЕ ВИДЫ ПЛОДООВОЩНОЙ ПРОДУКЦИИ

МАЙ 2023, РУБЛЕЙ ЗА КИЛОГРАММ



**25,55**

Картофель, кг



**54,23**

Капуста белокочанная свежая, кг



**82,66**

Лук репчатый, кг



**32,85**

Свёкла столовая, кг



**53,61**

Морковь, кг



**274,52**

Чеснок, кг



**120,22**

Огурцы свежие, кг



**152,50**

Помидоры свежие, кг



**670,31**

Зелень свежая, кг



**109,78**

Яблоки, кг



**208,61**

Груши, кг



**115,42**

Апельсины, кг



**144,15**

Лимоны, кг



**261,49**

Виноград, кг



**116,08**

Бананы, кг







# ИНДЕКСЫ ЦЕН НА ОТДЕЛЬНЫЕ ГРУППЫ НЕПРОДОВОЛЬСТВЕННЫХ ТОВАРОВ

МАЙ 2023 В % К АПРЕЛЮ 2023



100,5

Непродовольственные товары



103,3

Ювелирные изделия



102,1

Табачные изделия



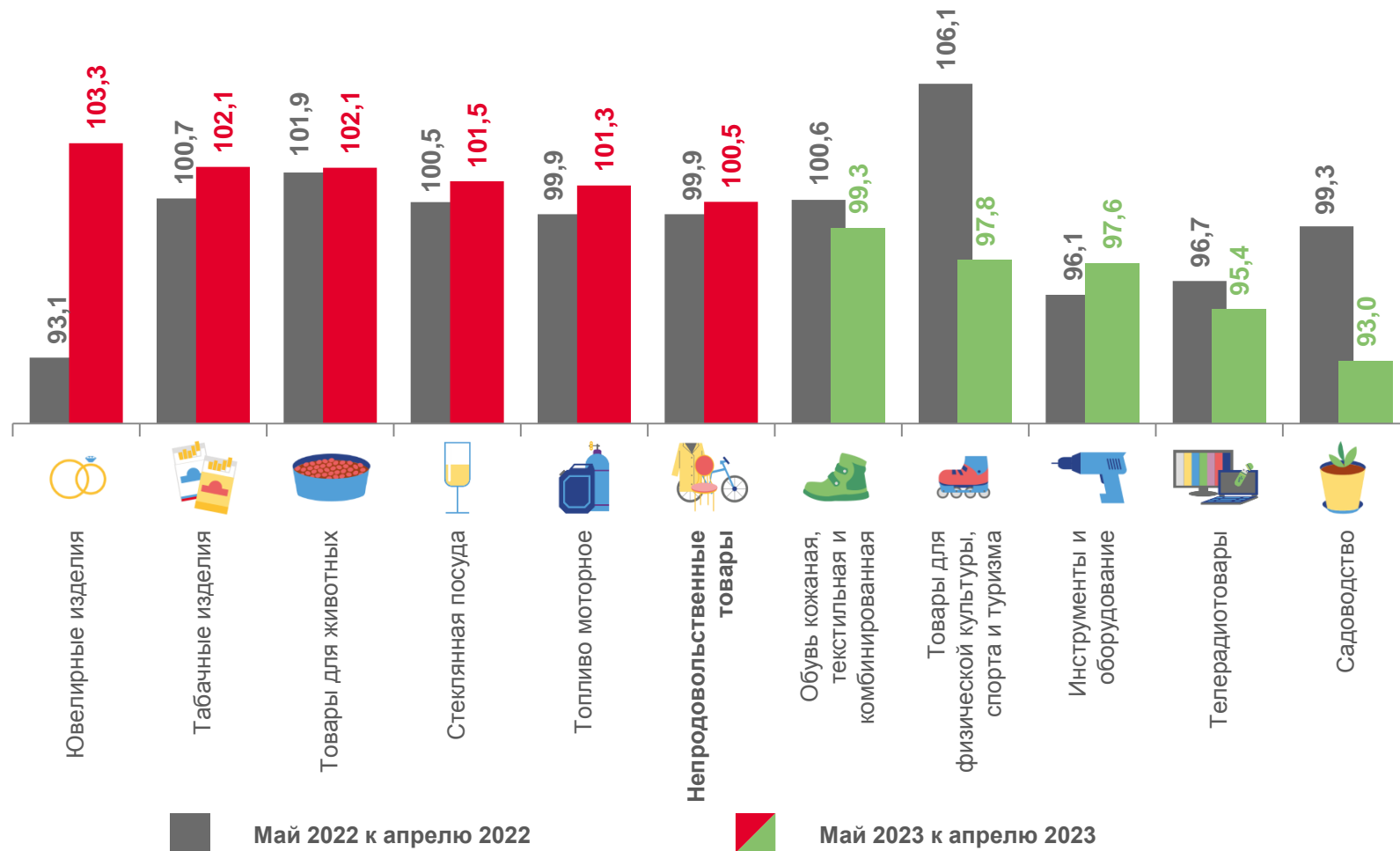
95,4

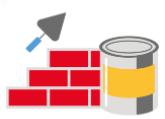
Телерадиотовары



93,0

Садоводство





# ИНДЕКСЫ ЦЕН НА СТРОИТЕЛЬНЫЕ МАТЕРИАЛЫ

МАЙ 2023 В % К АПРЕЛЮ 2023



101,2

Строительные материалы



105,0

Металлочерепица



104,3

Плиты древесностружечные, ориентированно-стружечные



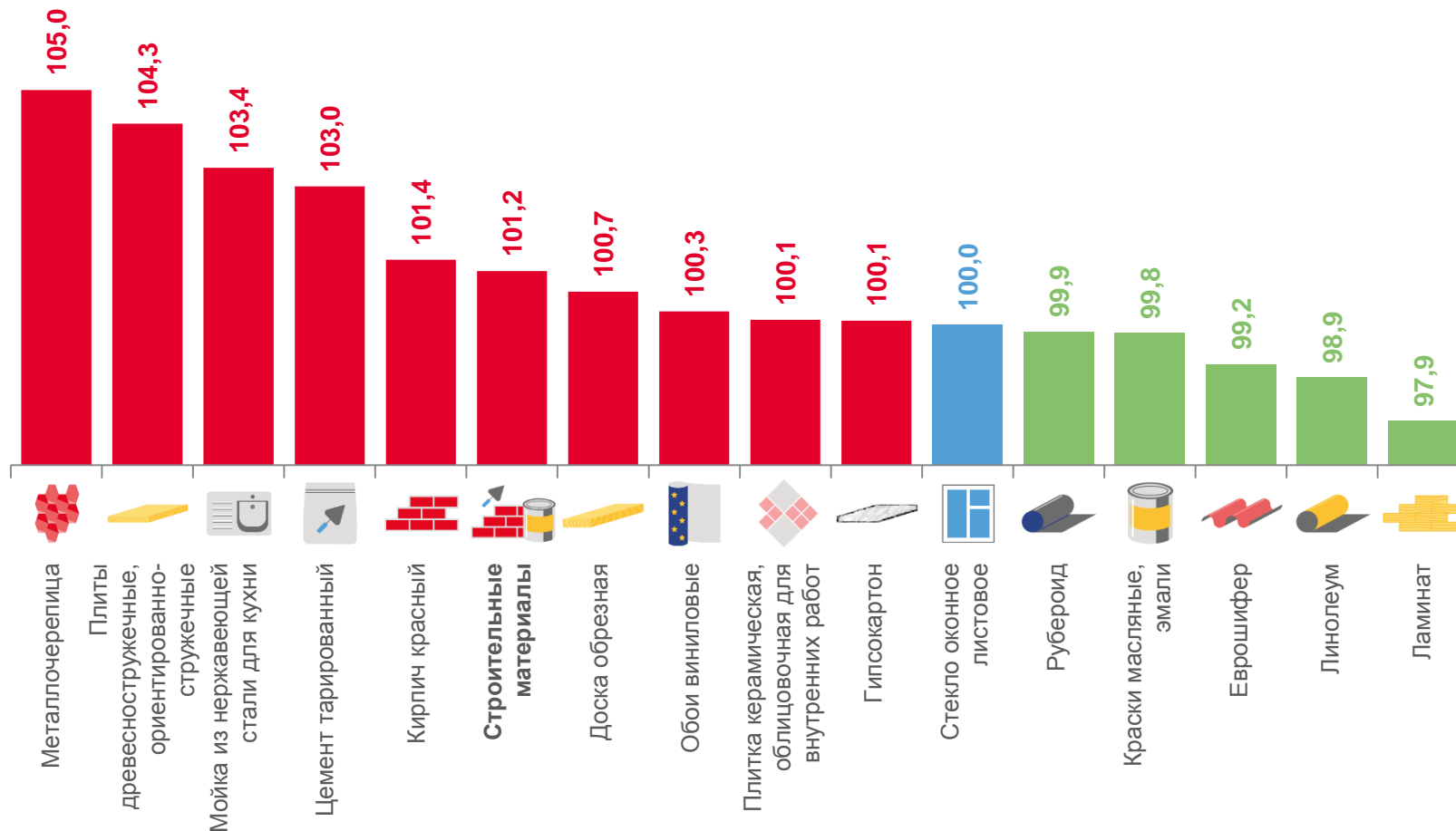
98,9

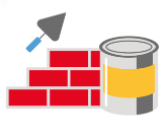
Линолеум



97,9

Ламинат





# СРЕДНИЕ ЦЕНЫ НА СТРОИТЕЛЬНЫЕ МАТЕРИАЛЫ

МАЙ 2023, РУБЛЕЙ

 ▲ **15 351,69**

Доска обрезная, м<sup>3</sup>

 ▼ **4 051,25**

Еврошифер, 10м<sup>2</sup>

 ▲ **21 689,09**

Кирпич красный, 1000 шт.

 ▼ **1 105,33**


Ламинат, м<sup>2</sup>

 ▼ **305,78**

Краски масляные, эмали, кг

 ▲ **186,28**

Плиты древесностружечные,  
ориентированно-стружечные, м<sup>2</sup>

 ▲ **118,41**

Гипсокартон, м<sup>2</sup>

 ▼ **477,68**

Рубероид, 10 м

 ▼ **793,70**

Линолеум, м<sup>2</sup>

 ▲ **1 785,19**

Обои виниловые, 10 м

 ▲ **422,44**


Цемент тарированный, 50 кг

 **838,03**

Стекло оконное листовое, м<sup>2</sup>

 ▲ **661,81**

Металлочерепица, м<sup>2</sup>

 ▲ **742,66**

Плитка керамическая,  
облицовочная для внутренних работ, м<sup>2</sup>

 ▲ **3 211,33**

Мойка из нержавеющей стали для кухни, шт.





# ИНДЕКСЫ ЦЕН И ТАРИФОВ НА УСЛУГИ

МАЙ 2023 В % К АПРЕЛЮ 2023



101,2

Услуги



122,9

Экскурсионные



109,0

Зарубежного туризма



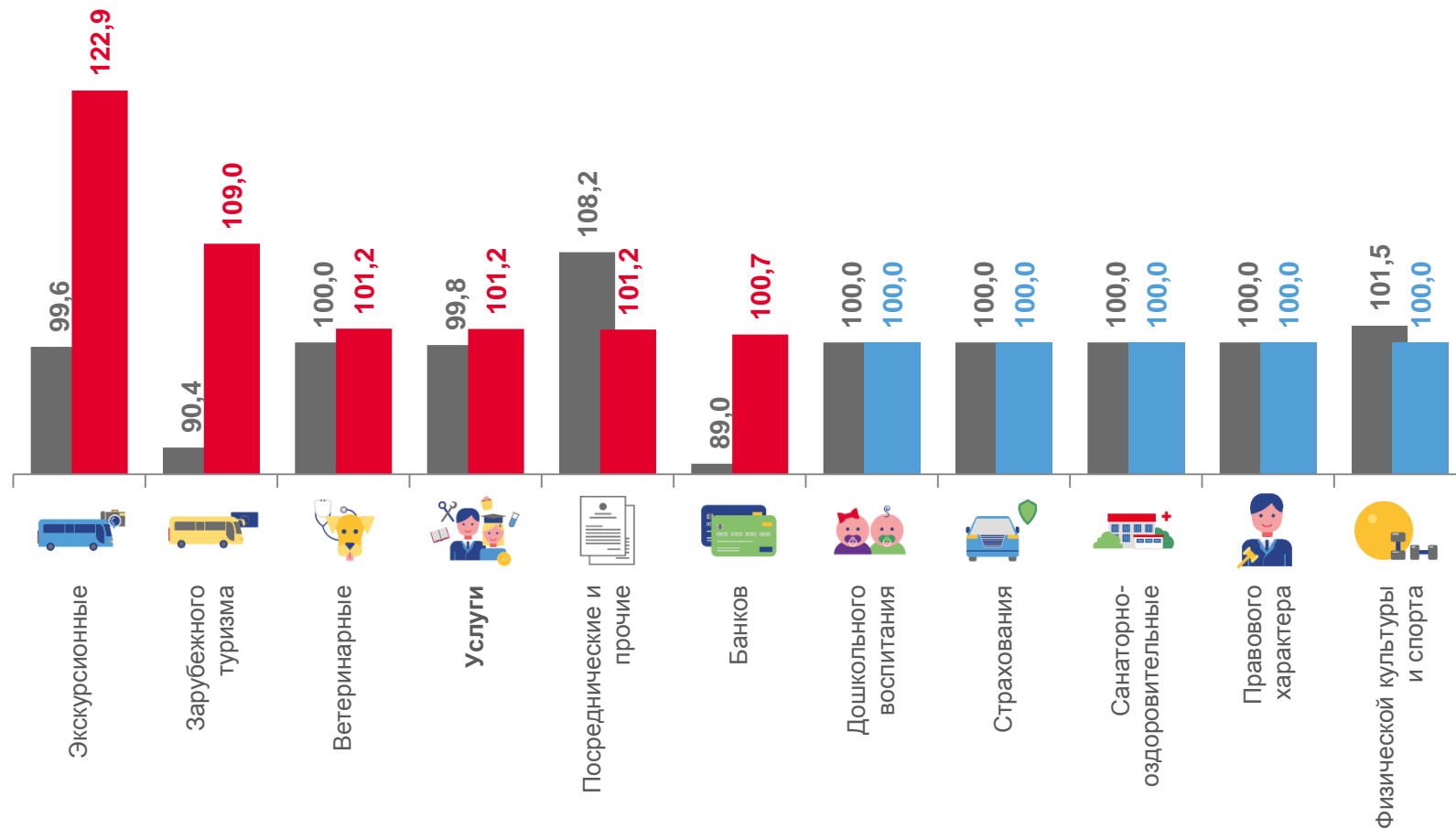
100,0

Правового характера



100,0

Физической культуры и спорта



Май 2022 к апрелю 2022

Май 2023 к апрелю 2023