



ФЕДЕРАЛЬНАЯ СЛУЖБА
ГОСУДАРСТВЕННОЙ СТАТИСТИКИ

Индексы потребительских цен по Рязанской области



апрель 2023 года



ФЕДЕРАЛЬНАЯ СЛУЖБА
ГОСУДАРСТВЕННОЙ СТАТИСТИКИ

Индексы потребительских цен

Рязаньстат

апрель 2023 года

- 01 Индексы потребительских цен
- 02 Индексы цен на отдельные группы и виды продовольственных товаров
- 03 Индексы цен на отдельные группы и виды непродовольственных товаров
- 04 Индексы цен и тарифов на услуги





ИНДЕКСЫ ПОТРЕБИТЕЛЬСКИХ ЦЕН

АПРЕЛЬ 2023 В % К МАРТУ 2023



ИПЦ

100,2



Продовольственные товары

100,0



Непродовольственные товары

99,9



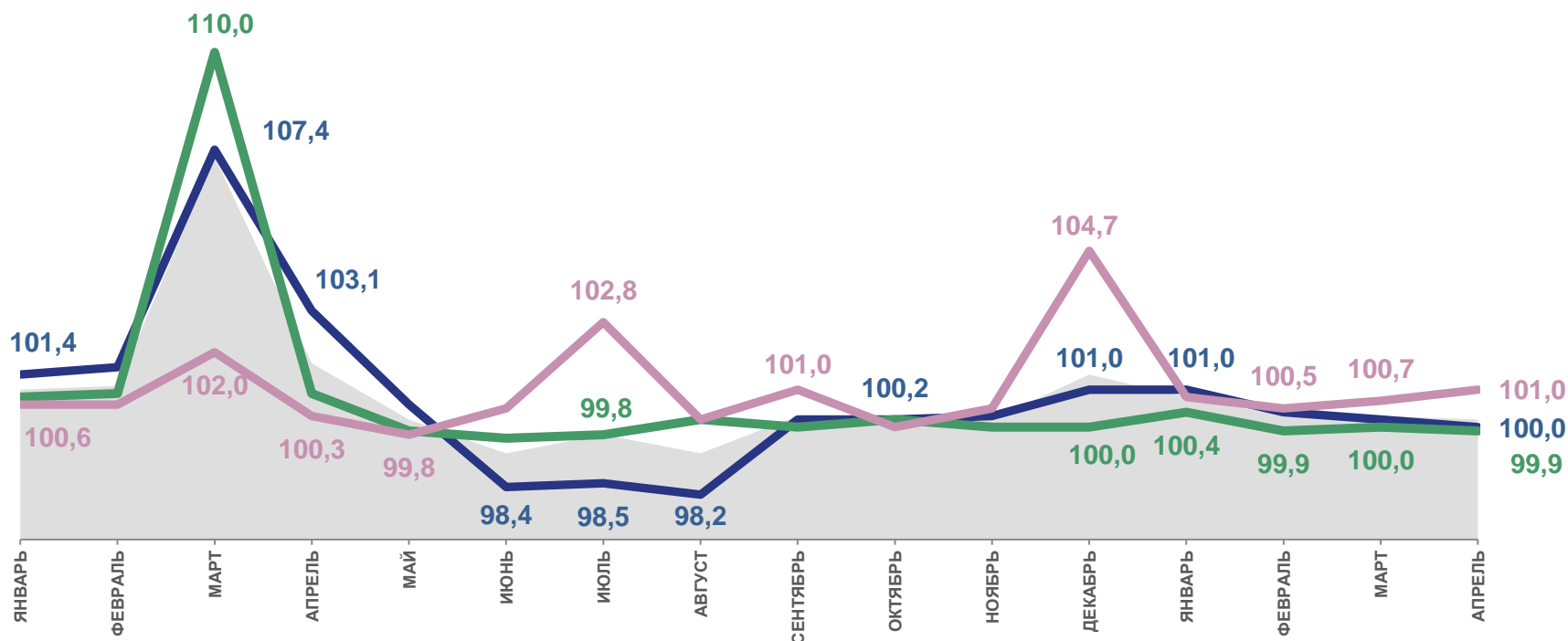
Услуги

101,0



Базовый ИПЦ

100,3



2022

2023



Индекс потребительских цен



Продовольственные товары



Непродовольственные товары



Услуги





ИНДЕКСЫ ПОТРЕБИТЕЛЬСКИХ ЦЕН

АПРЕЛЬ 2023 В % К ДЕКАБРЮ 2022



ИПЦ

101,6



Продовольственные товары

101,6



Непродовольственные товары

100,3



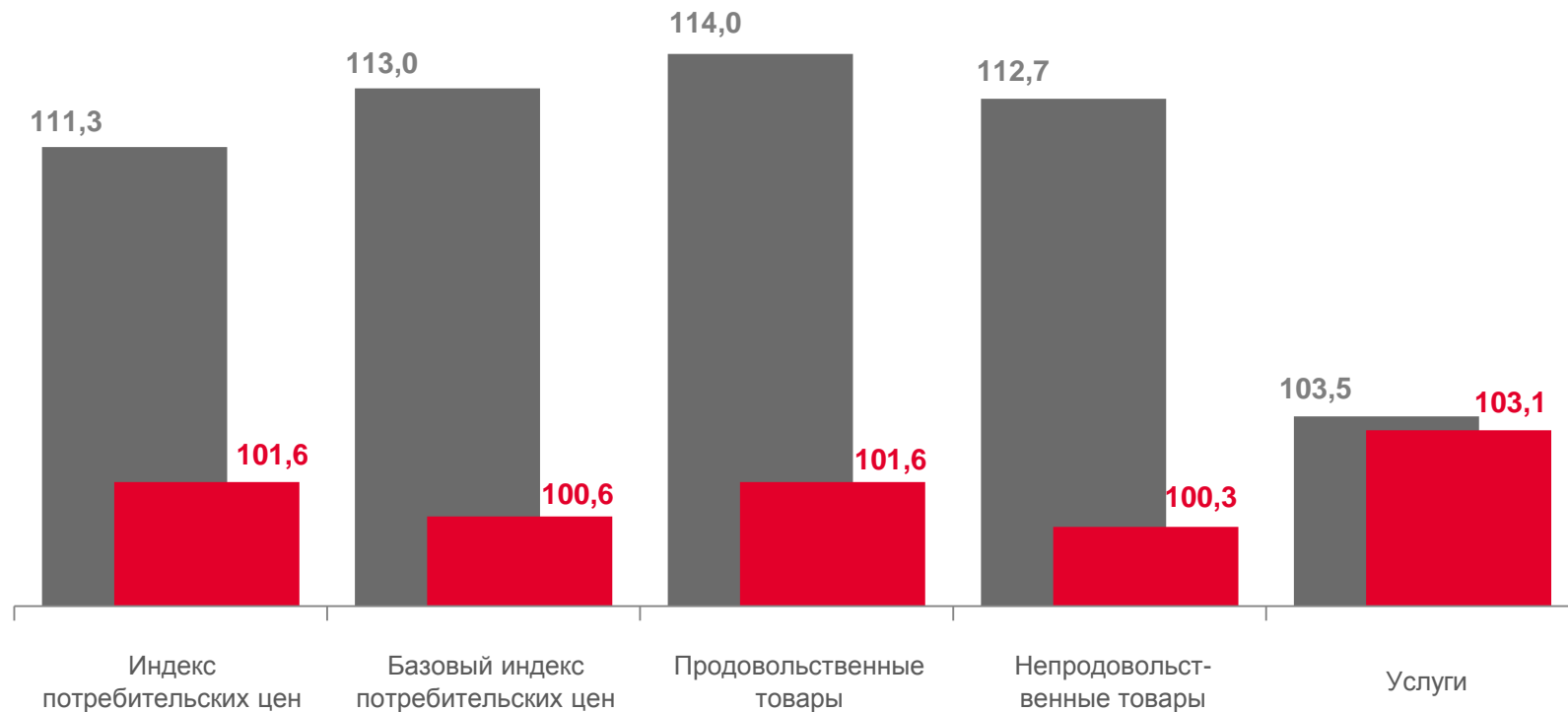
Услуги

103,1



Базовый ИПЦ

100,6



■ Апрель 2022 к декабрю 2021

■ Апрель 2023 к декабрю 2022





ИНДЕКСЫ ПОТРЕБИТЕЛЬСКИХ ЦЕН

АПРЕЛЬ 2023 В % К АПРЕЛЮ 2022



ИПЦ

102,3



Продовольственные товары

99,1



Непродовольственные товары

100,0



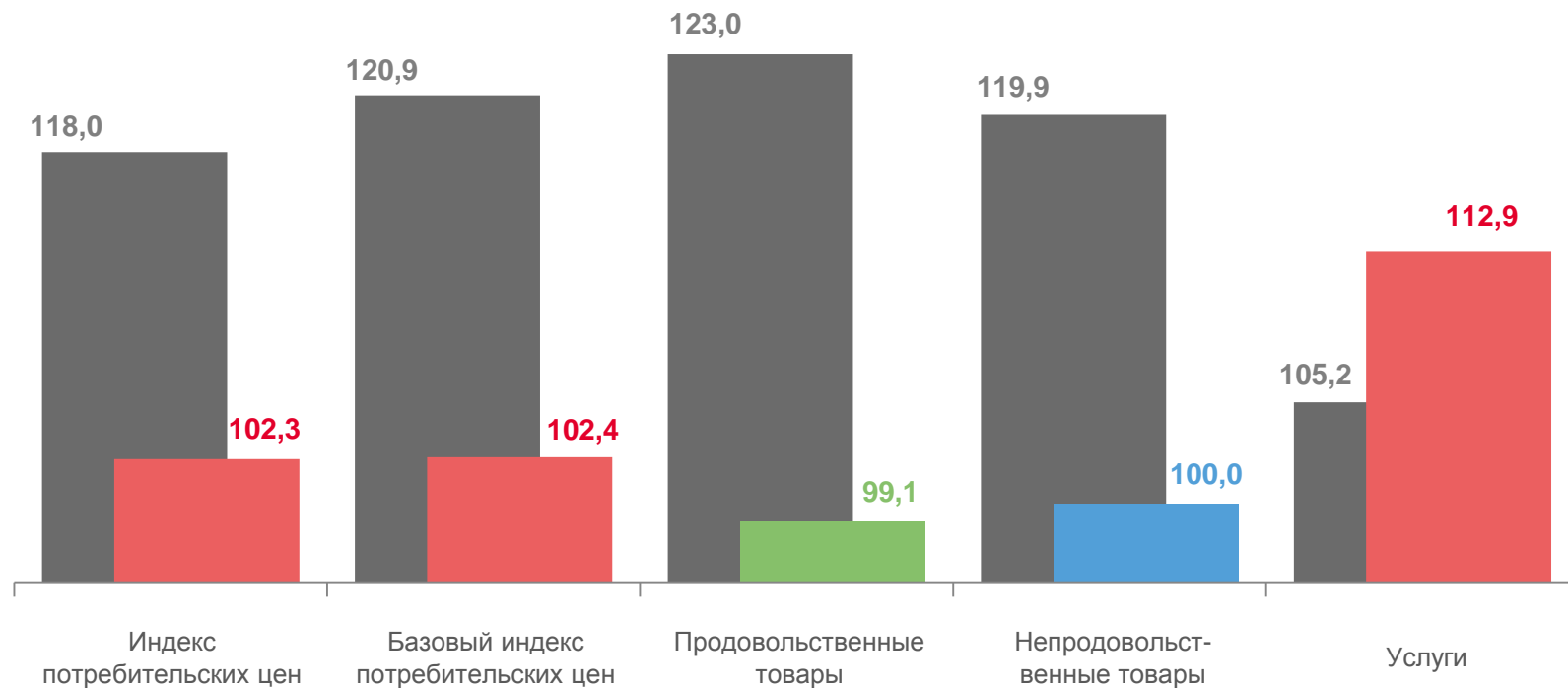
Услуги

112,9



Базовый ИПЦ

102,4



■ Апрель 2022 к апрелю 2021

■ Апрель 2023 к апрелю 2022





ИНДЕКСЫ ЦЕН НА ОТДЕЛЬНЫЕ ВИДЫ И ГРУППЫ ПРОДОВОЛЬСТВЕННЫХ ТОВАРОВ

АПРЕЛЬ 2023 В % К МАРТУ 2023



100,0

Продовольственные товары



101,1

Масло сливочное



101,1

Чай, кофе, какао



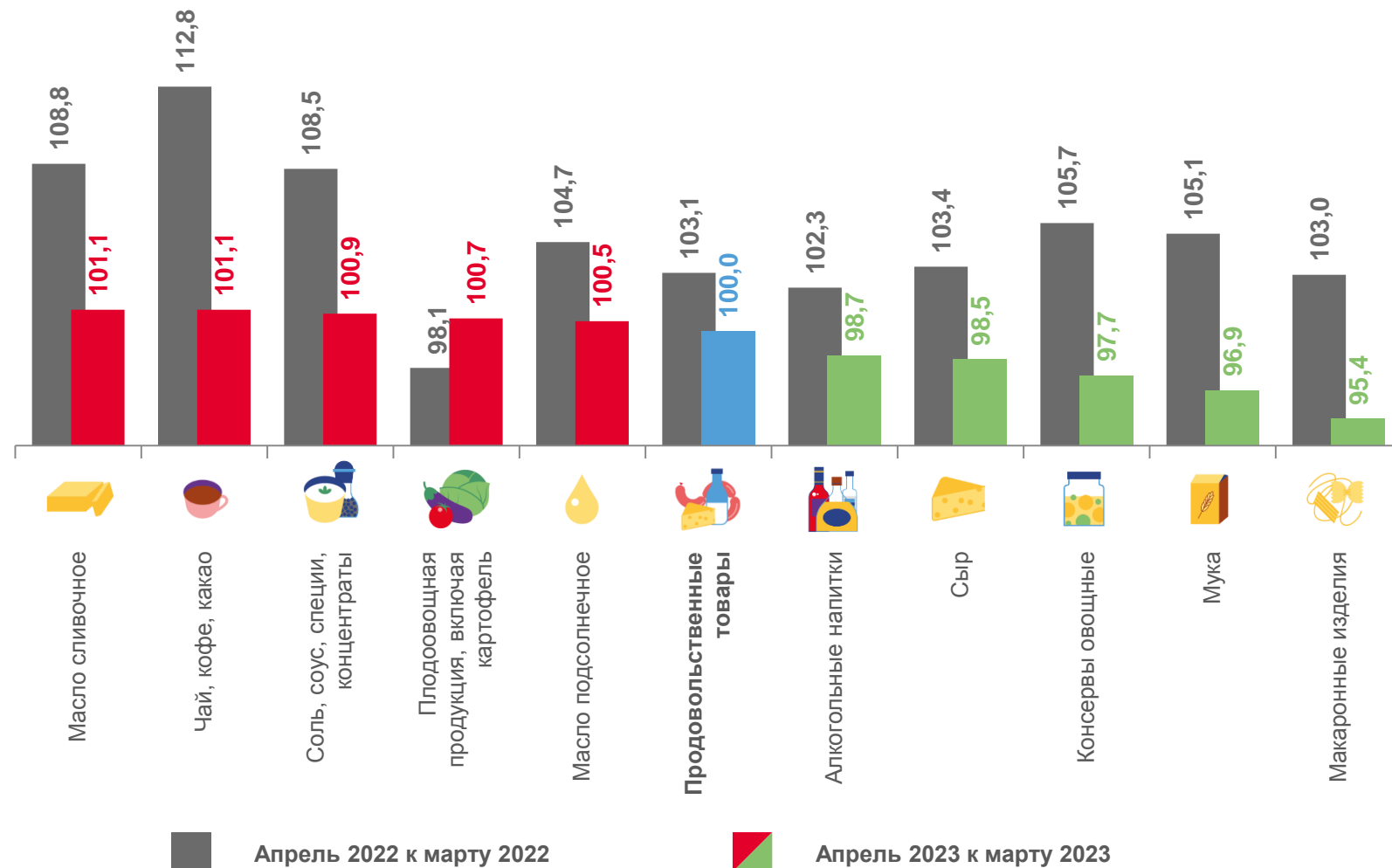
96,9

Мука



95,4

Макаронные изделия





ИНДЕКСЫ ЦЕН НА ПЛОДОВООЩНУЮ ПРОДУКЦИЮ

АПРЕЛЬ 2023 В % К МАРТУ 2023



100,7

Плодовоовощная продукция, включая картофель



121,5

Лук репчатый



120,1

Капуста белокочанная свежая



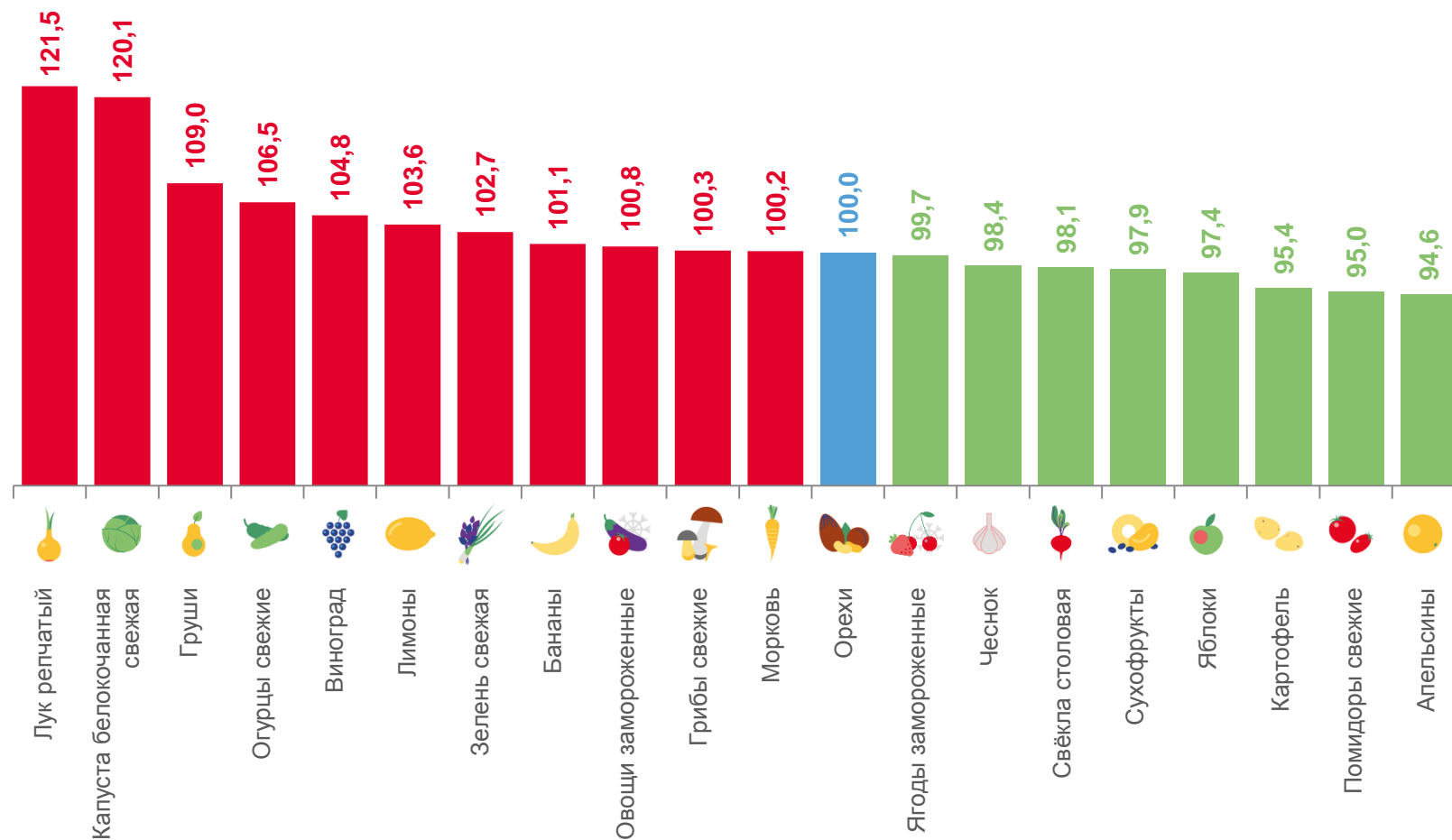
95,0

Помидоры свежие



94,6

Апельсины





СРЕДНИЕ ЦЕНЫ НА ОСНОВНЫЕ ВИДЫ ПЛОДООВОЩНОЙ ПРОДУКЦИИ

АПРЕЛЬ 2023, РУБЛЕЙ ЗА КИЛОГРАММ



28,26

Картофель, кг



23,30

Капуста белокочанная свежая, кг



71,80

Лук репчатый, кг



30,83

Свёкла столовая, кг



39,73

Морковь, кг



261,87

Чеснок, кг



198,96

Огурцы свежие, кг



217,46

Помидоры свежие, кг



665,95

Зелень свежая, кг



109,12

Яблоки, кг



211,31

Груши, кг



122,48

Апельсины, кг



128,73

Лимоны, кг



274,85

Виноград, кг



126,28

Бананы, кг





ИНДЕКСЫ ЦЕН НА ОТДЕЛЬНЫЕ ГРУППЫ НЕПРОДОВОЛЬСТВЕННЫХ ТОВАРОВ

АПРЕЛЬ 2023 В % К МАРТУ 2023



99,9

Непродовольственные товары



102,9

Прочие культтовары



101,7

Строительные материалы



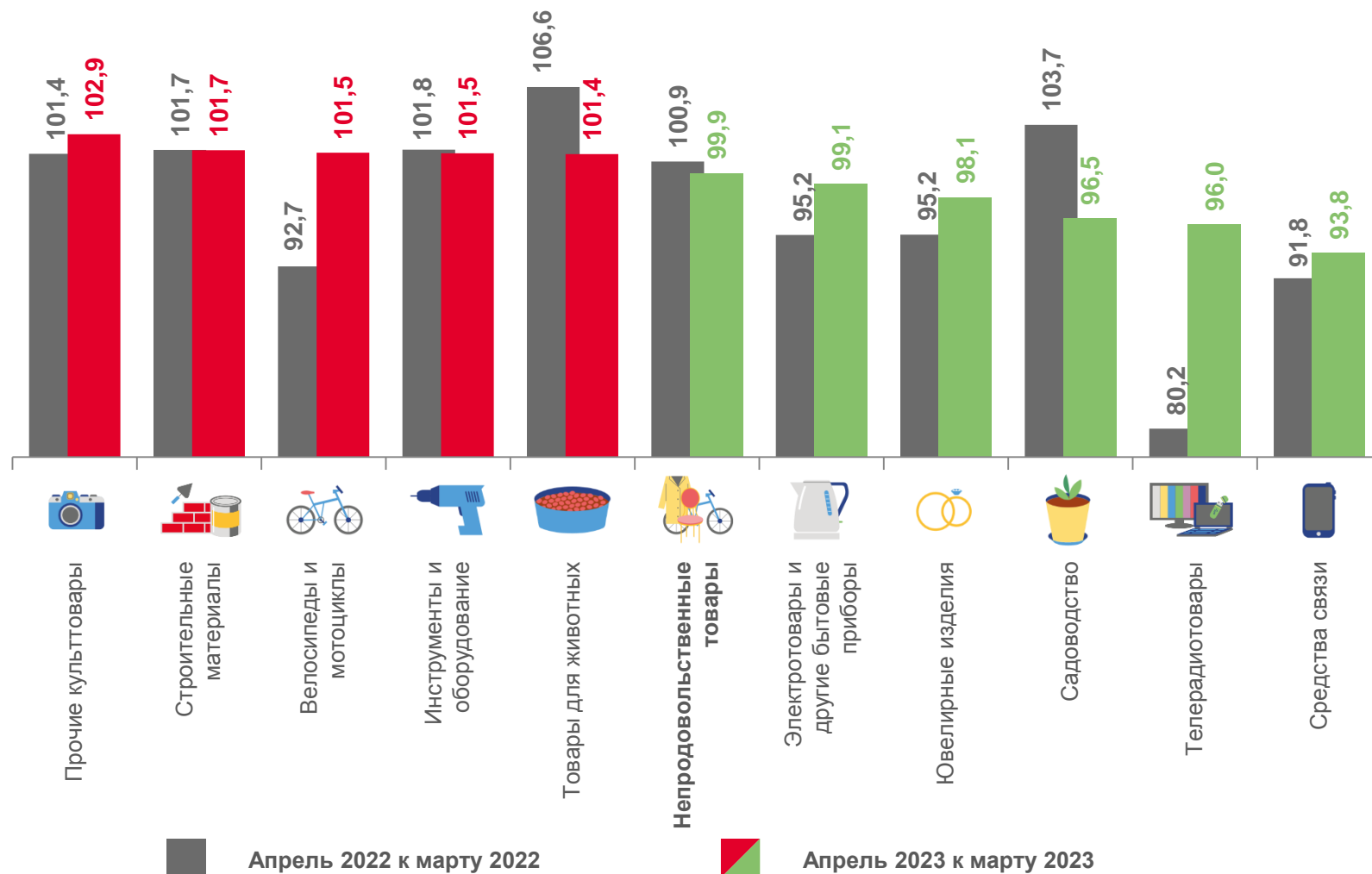
96,0

Телерадиотовары



93,8

Средства связи





ИНДЕКСЫ ЦЕН НА СТРОИТЕЛЬНЫЕ МАТЕРИАЛЫ

АПРЕЛЬ 2023 В % К МАРТУ 2023



101,7

Строительные материалы



105,9

Металлочерепица



104,2

Доска обрезная



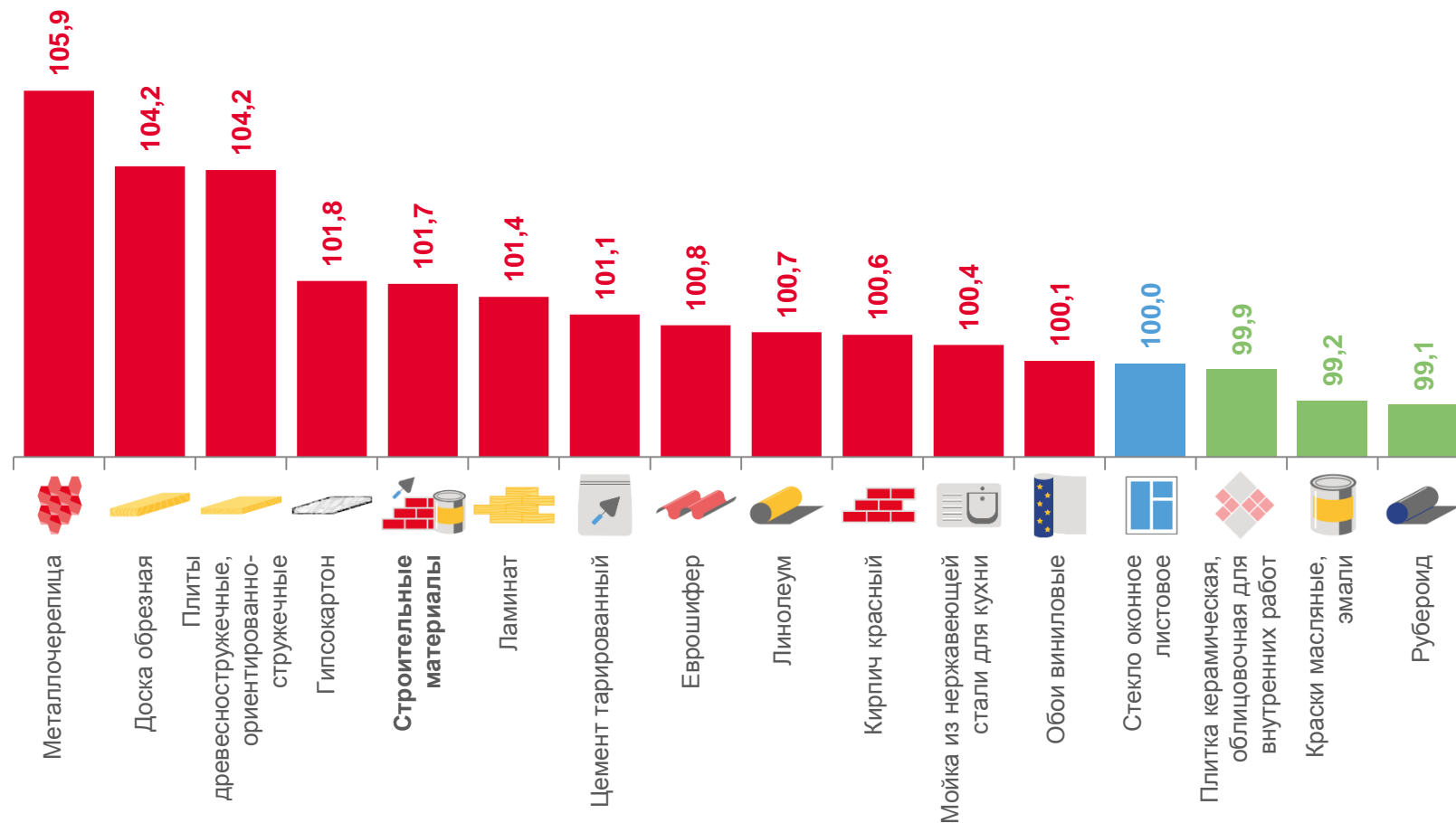
99,2

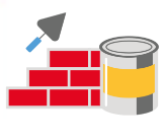
Краски масляные, эмали



99,1

Рубероид





СРЕДНИЕ ЦЕНЫ НА СТРОИТЕЛЬНЫЕ МАТЕРИАЛЫ

АПРЕЛЬ 2023, РУБЛЕЙ

 ▲ **15 243,65**

Доска обрезная, м³

 ▲ **4 085,44**

Еврошифер, 10м²

 ▲ **21 384,11**

Кирпич красный, 1000 шт.

 ▲ **1 128,06**

Ламинат, м²

 ▼ **306,33**

Краски масляные, эмали, кг

 ▲ **178,60**


Плиты древесностружечные,
ориентированно-стружечные, м²

 ▲ **118,30**

Гипсокартон, м²

 ▼ **478,37**

Рубероид, 10 м

 ▲ **802,81**

Линолеум, м²

 ▲ **1 779,95**

Обои виниловые, 10 м

 ▲ **410,28**

Цемент тарированный, 50 кг

 **838,03**

Стекло оконное листовое, м²

 ▲ **630,15**

Металлочерепица, м²

 ▼ **741,83**

Плитка керамическая,
облицовочная для внутренних работ, м²

 ▲ **3 107,00**

Мойка из нержавеющей стали для кухни, шт.





ИНДЕКСЫ ЦЕН И ТАРИФОВ НА УСЛУГИ

АПРЕЛЬ 2023 В % К МАРТУ 2023



Услуги

101,0



Зарубежного туризма

111,6



Экскурсионные

109,7



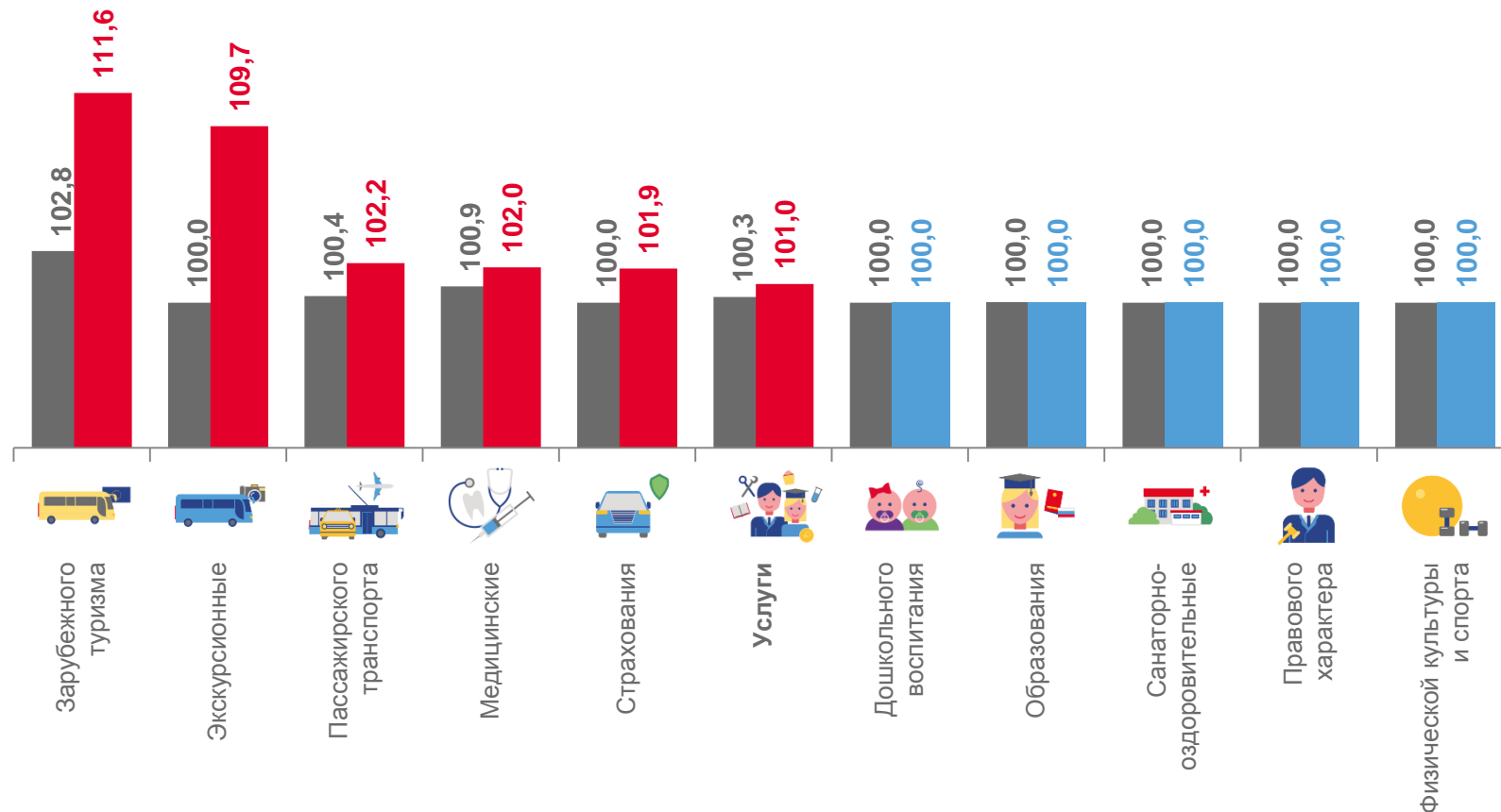
Правового характера

100,0



Физической культуры и спорта

100,0



■ Апрель 2022 к марту 2022

■ Апрель 2023 к марту 2023