



ФЕДЕРАЛЬНАЯ СЛУЖБА
ГОСУДАРСТВЕННОЙ СТАТИСТИКИ

Индексы потребительских цен по Рязанской области



март 2023 года



ФЕДЕРАЛЬНАЯ СЛУЖБА
ГОСУДАРСТВЕННОЙ СТАТИСТИКИ

Индексы потребительских цен

Рязаньстат

март 2023 года

- 01 Индексы потребительских цен
- 02 Индексы цен на отдельные группы и виды продовольственных товаров
- 03 Индексы цен на отдельные группы и виды непродовольственных товаров
- 04 Индексы цен и тарифов на услуги





ИНДЕКСЫ ПОТРЕБИТЕЛЬСКИХ ЦЕН

МАРТ 2023 В % К ФЕВРАЛЮ 2023



ИПЦ

100,3



Продовольственные товары

100,2



Непродовольственные товары

100,0



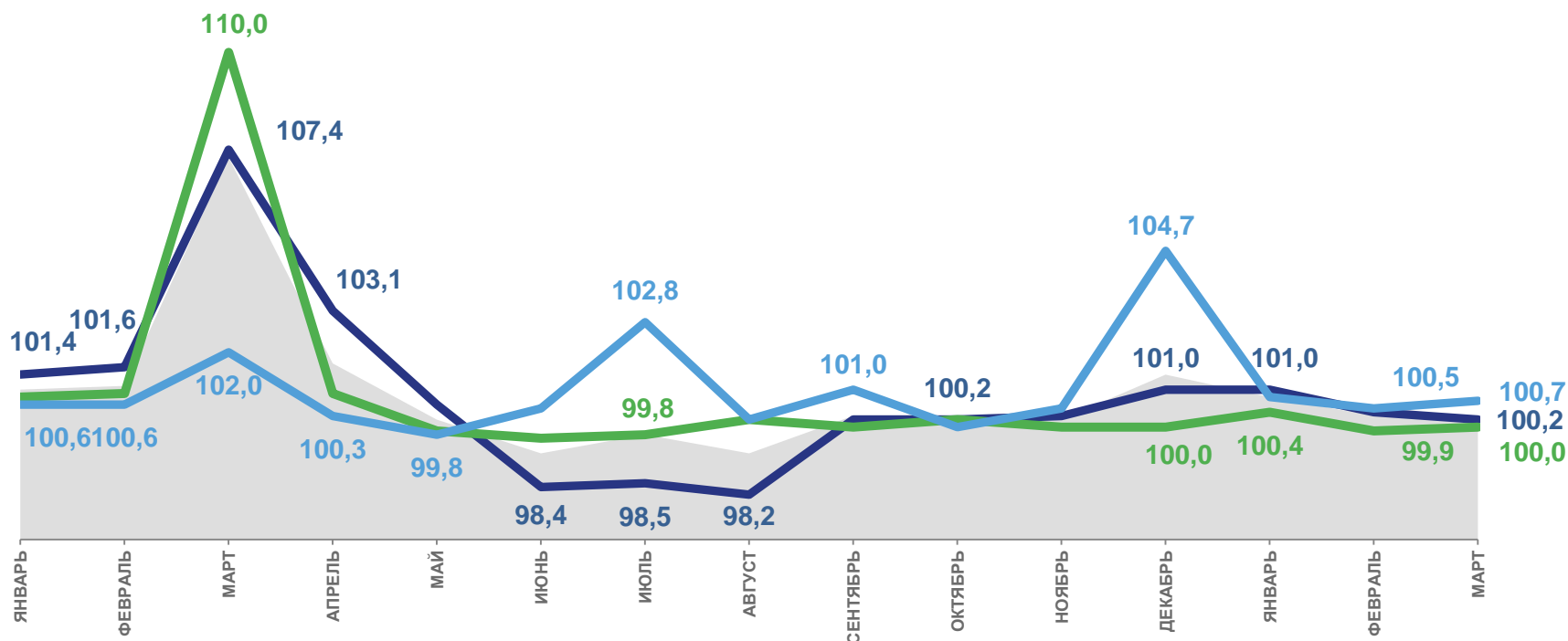
Услуги

100,7



Базовый ИПЦ

100,2



Индекс потребительских цен



Продовольственные товары



Непродовольственные товары



Услуги





ИНДЕКСЫ ПОТРЕБИТЕЛЬСКИХ ЦЕН

МАРТ 2023 В % К ДЕКАБРЮ 2022



ИПЦ

101,3



Продовольственные товары

101,6



Непродовольственные товары

100,3



Услуги

102,0



Базовый ИПЦ

100,3





ИНДЕКСЫ ПОТРЕБИТЕЛЬСКИХ ЦЕН

МАРТ 2023 В % К МАРТУ 2022



ИПЦ

103,8



Продовольственные товары

102,1



Непродовольственные товары

100,9



Услуги

112,1



Базовый ИПЦ

104,6



■ Март 2022 к марту 2021

■ Март 2023 к марту 2022





ИНДЕКСЫ ЦЕН НА ОТДЕЛЬНЫЕ ВИДЫ И ГРУППЫ ПРОДОВОЛЬСТВЕННЫХ ТОВАРОВ

МАРТ 2023 В % К ФЕВРАЛЮ 2023



100,2

Продовольственные товары



103,8

Мука



102,7

Яйца куриные



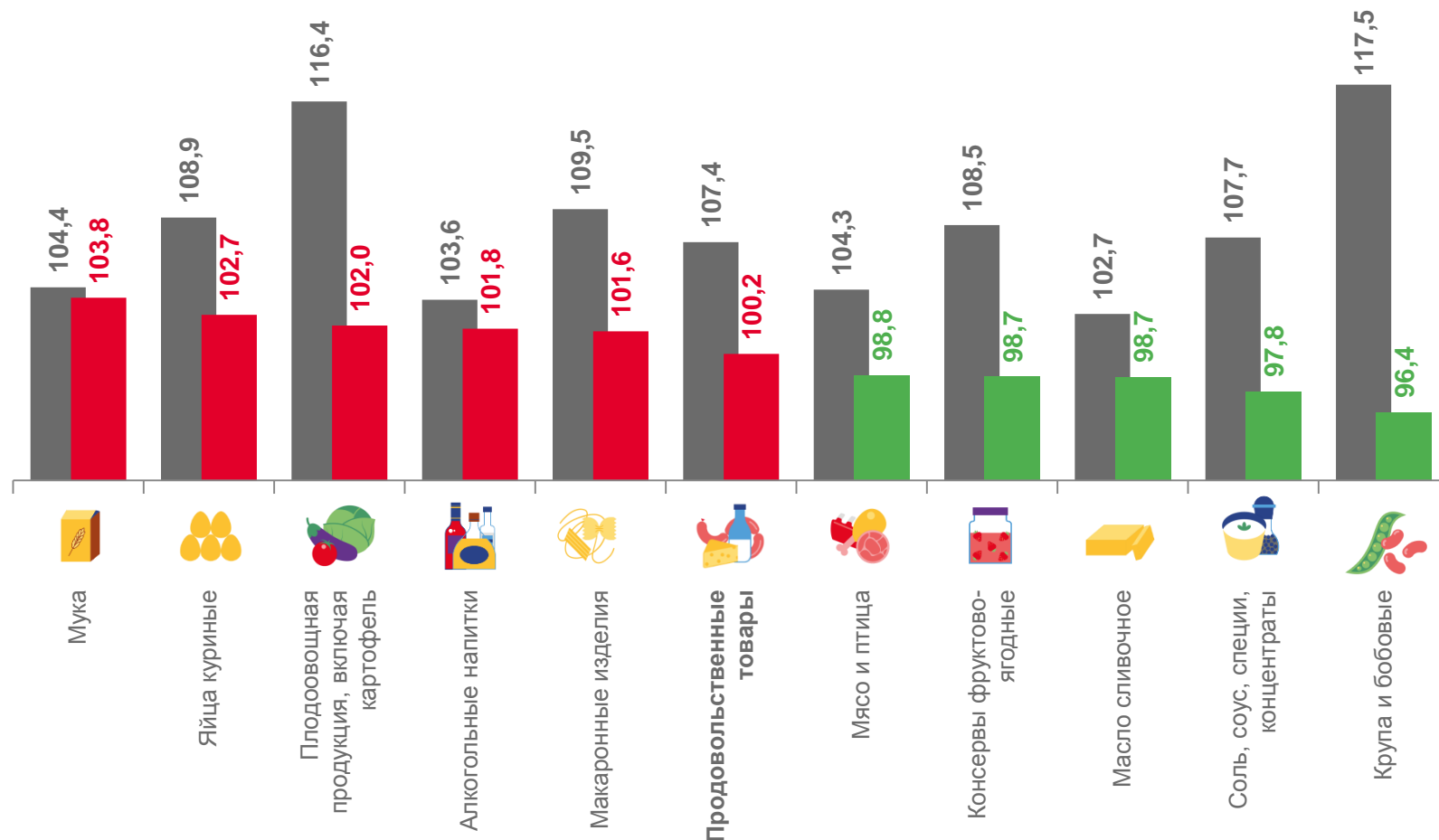
97,8

Соль, соус, специи, концентраты



96,4

Крупа и бобовые



Март 2022 к февралю 2022

Март 2023 к февралю 2023





ИНДЕКСЫ ЦЕН НА ПЛОДООВОЩНУЮ ПРОДУКЦИЮ

МАРТ 2023 В % К ФЕВРАЛЮ 2023



102,0

Плодоовощная продукция, включая картофель



120,7

Помидоры свежие



112,2

Виноград



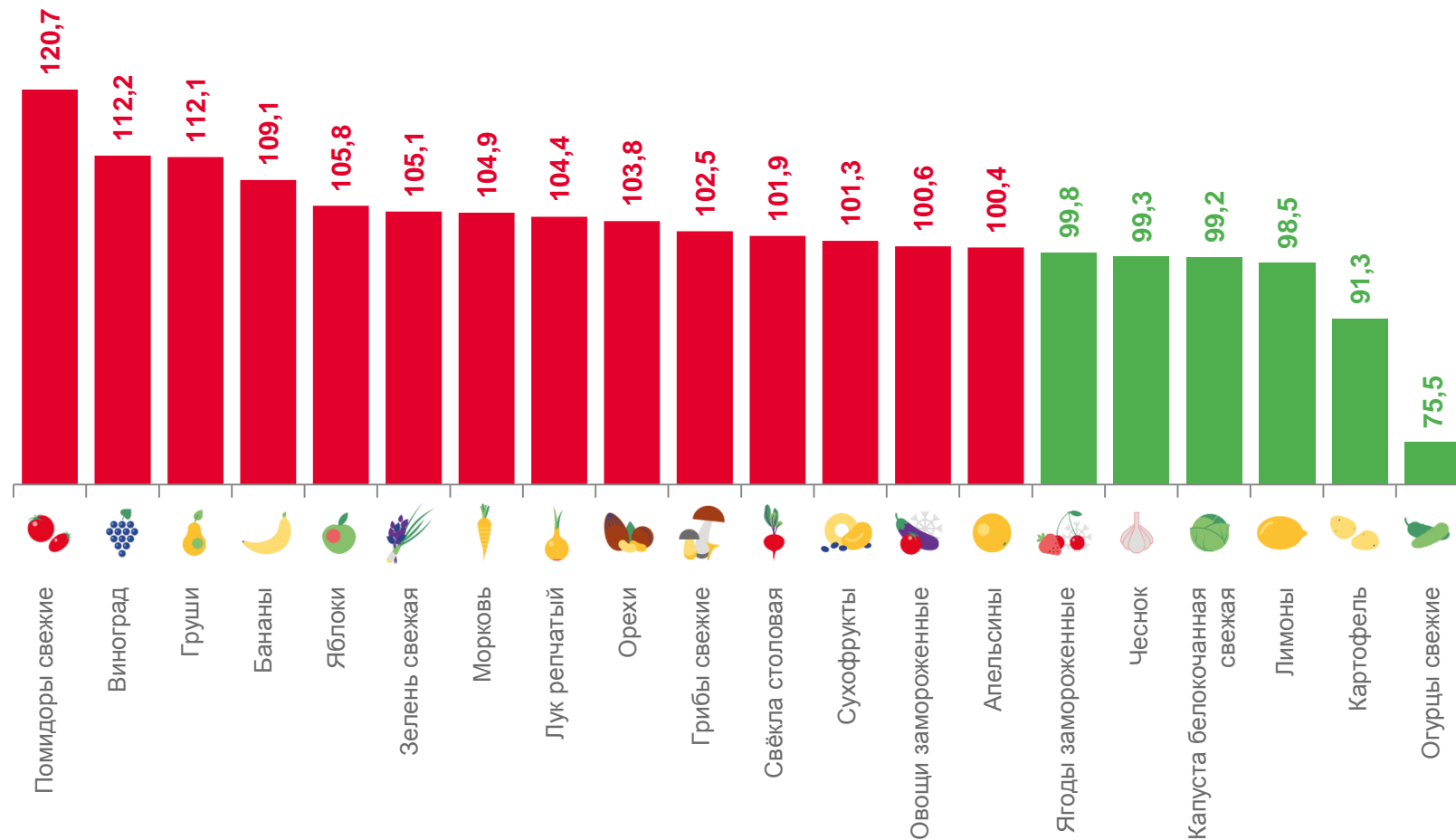
91,3

Картофель



75,5

Огурцы свежие





СРЕДНИЕ ЦЕНЫ НА ОСНОВНЫЕ ВИДЫ ПЛОДООВОЩНОЙ ПРОДУКЦИИ

МАРТ 2023, РУБЛЕЙ ЗА КИЛОГРАММ



29,62

Картофель, кг



19,40

Капуста белокочанная свежая, кг



59,10

Лук репчатый, кг



31,42

Свёкла столовая, кг



39,64

Морковь, кг



266,22

Чеснок, кг



186,82

Огурцы свежие, кг



233,28

Помидоры свежие, кг



648,50

Зелень свежая, кг



112,03

Яблоки, кг



193,90

Груши, кг



129,47

Апельсины, кг



124,23

Лимоны, кг



262,18

Виноград, кг



124,85

Бананы, кг





ИНДЕКСЫ ЦЕН НА ОТДЕЛЬНЫЕ ВИДЫ И ГРУППЫ ПРОДОВОЛЬСТВЕННЫХ ТОВАРОВ

МАРТ 2023 В % К ДЕКАБРЮ 2022



101,6

Продовольственные товары



122,6

Флодоовощная продукция, включая картофель



105,1

Консервы овощные



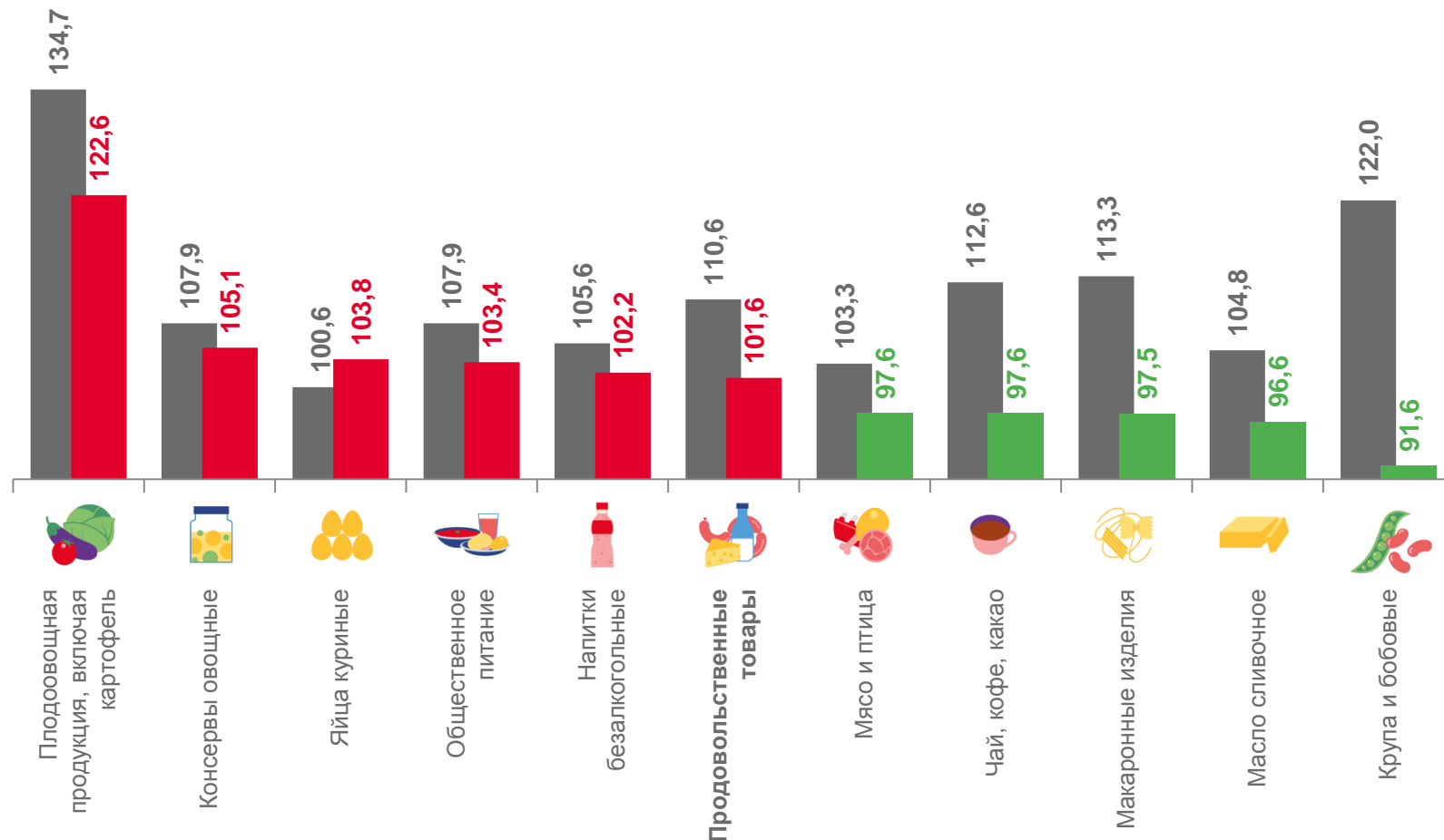
96,6

Масло сливочное



91,6

Крупа и бобовые



■ Март 2022 к декабрю 2021

■ Март 2023 к декабрю 2022





ИНДЕКСЫ ЦЕН НА ОТДЕЛЬНЫЕ ГРУППЫ НЕПРОДОВОЛЬСТВЕННЫХ ТОВАРОВ

МАРТ 2023 В % К ФЕВРАЛЮ 2023



100,0

Непродовольственные товары



106,7

Обувь резиновая



103,2

Средства связи



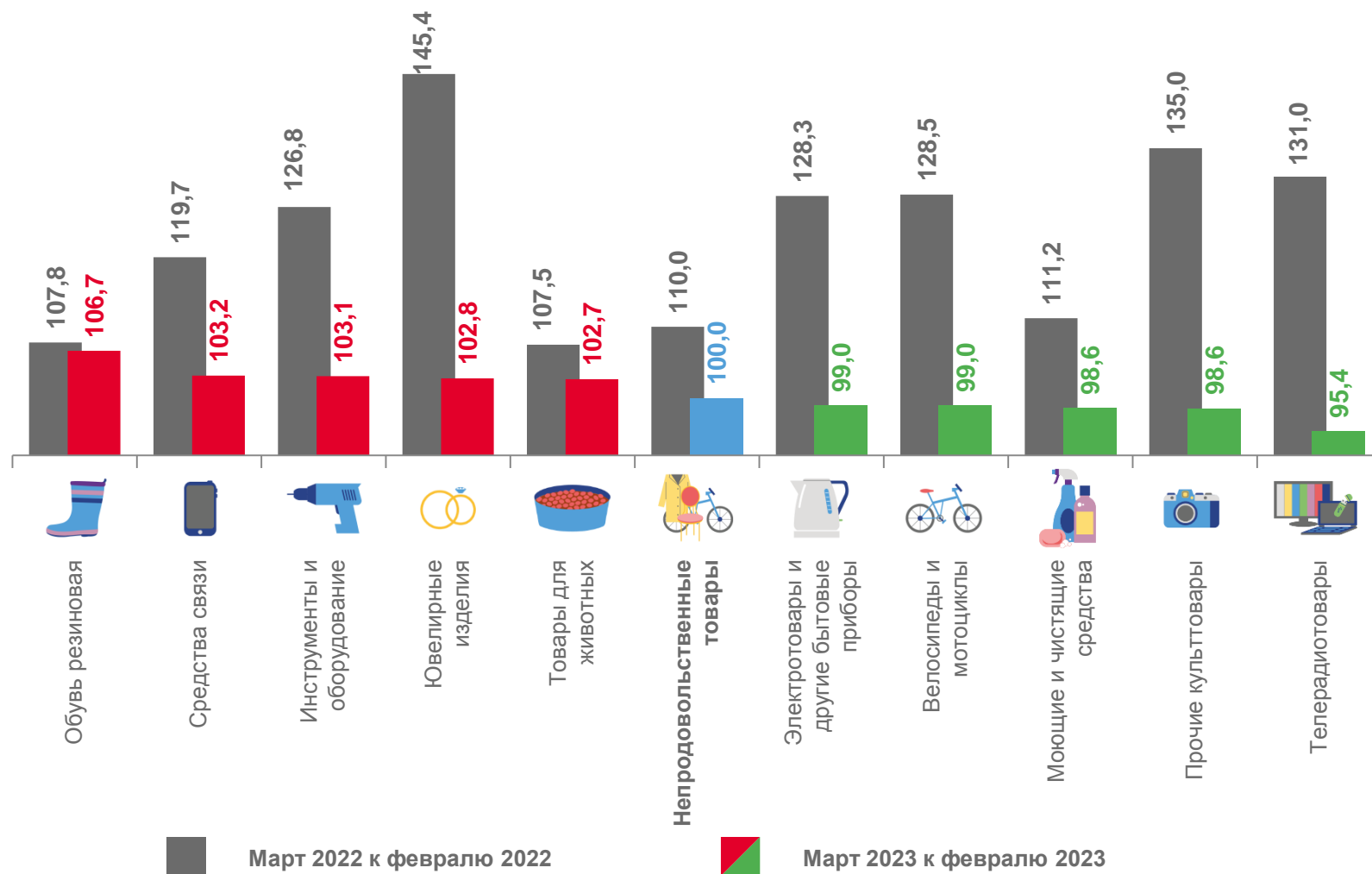
98,6

Прочие культтовары



95,4

Телерадиотовары





ИНДЕКСЫ ЦЕН НА ОТДЕЛЬНЫЕ ГРУППЫ НЕПРОДОВОЛЬСТВЕННЫХ ТОВАРОВ

МАРТ 2023 В % К ДЕКАБРЮ 2022



100,3

Непродовольственные товары



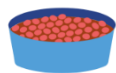
113,6

Садоводство



110,9

Ювелирные изделия



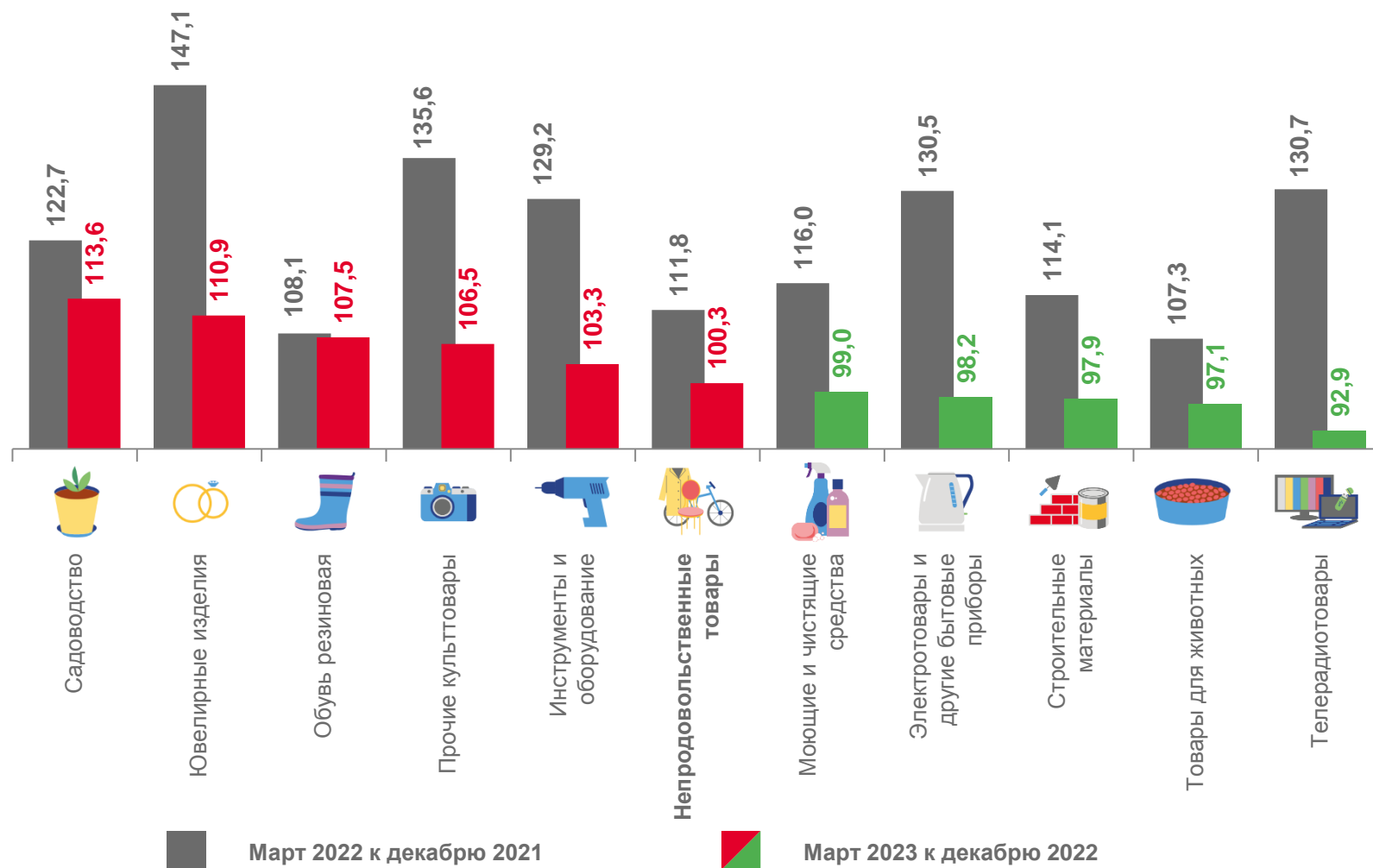
97,1

Товары для животных



92,9

Телерадиотовары





ИНДЕКСЫ ЦЕН И ТАРИФОВ НА УСЛУГИ

МАРТ 2023 В % К ФЕВРАЛЮ 2023



Услуги

100,7



Зарубежного туризма

113,1



Экскурсионные

113,0



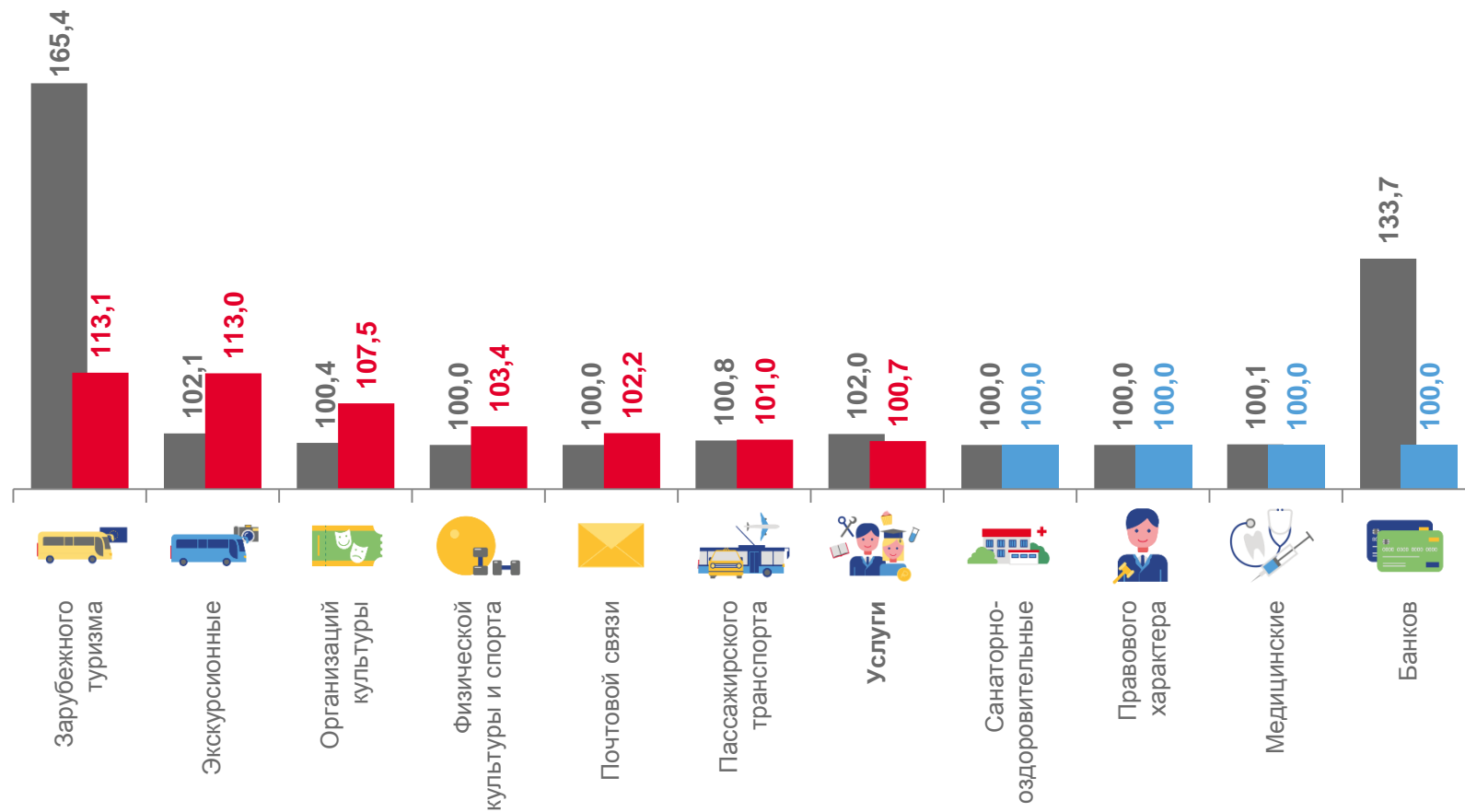
Медицинские

100,0



Банков

100,0



■ Март 2022 к февралю 2022

■ Март 2023 к февралю 2023





ИНДЕКСЫ ЦЕН И ТАРИФОВ НА УСЛУГИ

МАРТ 2023 В % К ДЕКАБРЮ 2022



102,0

Услуги



119,2

Зарубежного туризма



118,2

Экскурсионные



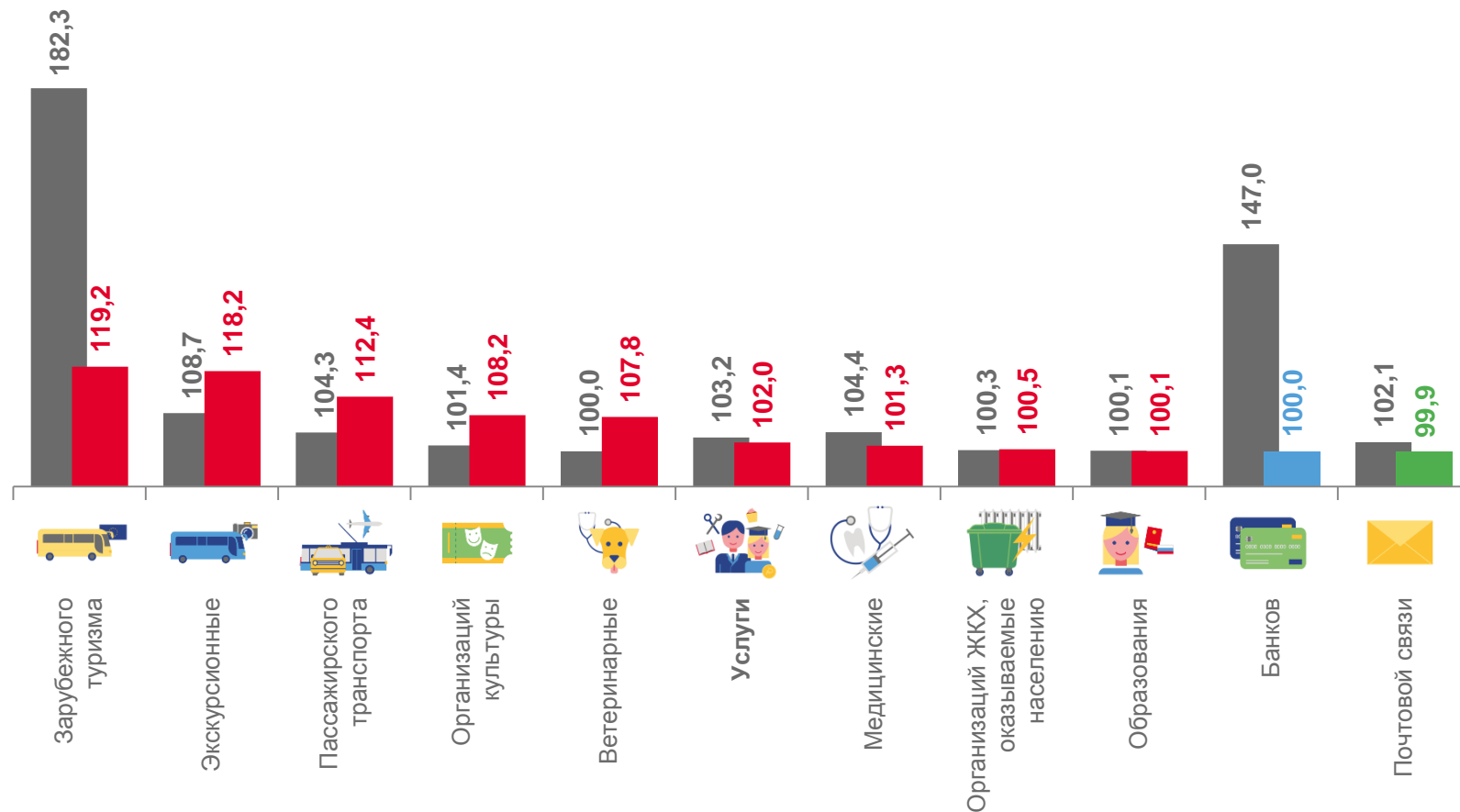
100,0

Банков



99,9

Почтовой связи



■ Март 2022 к декабрю 2021

■ Март 2023 к декабрю 2022