



ФЕДЕРАЛЬНАЯ СЛУЖБА
ГОСУДАРСТВЕННОЙ СТАТИСТИКИ

Индексы потребительских цен по Рязанской области



январь 2023 года



ФЕДЕРАЛЬНАЯ СЛУЖБА
ГОСУДАРСТВЕННОЙ СТАТИСТИКИ

Индексы потребительских цен

Рязаньстат

январь 2023 года

- 01 Индексы потребительских цен
- 02 Индексы цен на отдельные группы и виды продовольственных товаров
- 03 Индексы цен на отдельные группы и виды непродовольственных товаров
- 04 Индексы цен и тарифов на услуги





ИНДЕКСЫ ПОТРЕБИТЕЛЬСКИХ ЦЕН

ЯНВАРЬ 2023 В % К ДЕКАБРЮ 2022



ИПЦ

100,8



Продовольственные товары

101,0



Непродовольственные товары

100,4



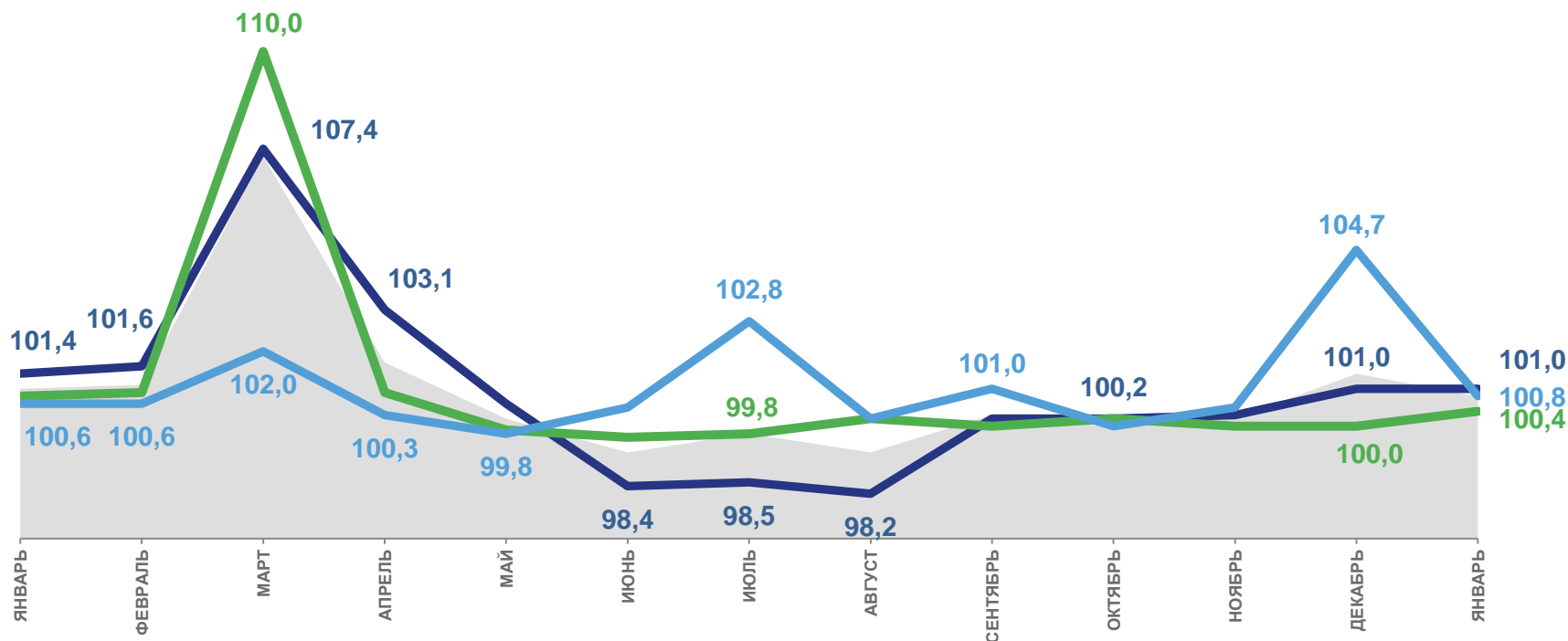
Услуги

100,8



Базовый ИПЦ

100,3



Индекс потребительских цен



Продовольственные товары



Непродовольственные товары



Услуги





ИНДЕКСЫ ПОТРЕБИТЕЛЬСКИХ ЦЕН

ЯНВАРЬ 2023 В % К ЯНВАРЮ 2022



ИПЦ

111,9



Продовольственные товары

110,8



Непродовольственные товары

112,1



Услуги

113,7



Базовый ИПЦ

114,4



■ Январь 2022 к январю 2021

■ Январь 2023 к январю 2022





ИНДЕКСЫ ЦЕН НА ОТДЕЛЬНЫЕ ВИДЫ И ГРУППЫ ПРОДОВОЛЬСТВЕННЫХ ТОВАРОВ

ЯНВАРЬ 2023 В % К ДЕКАБРЮ 2022



101,0

Продовольственные товары



111,2

Флодоовощная продукция, включая картофель



103,3

Консервы овощные



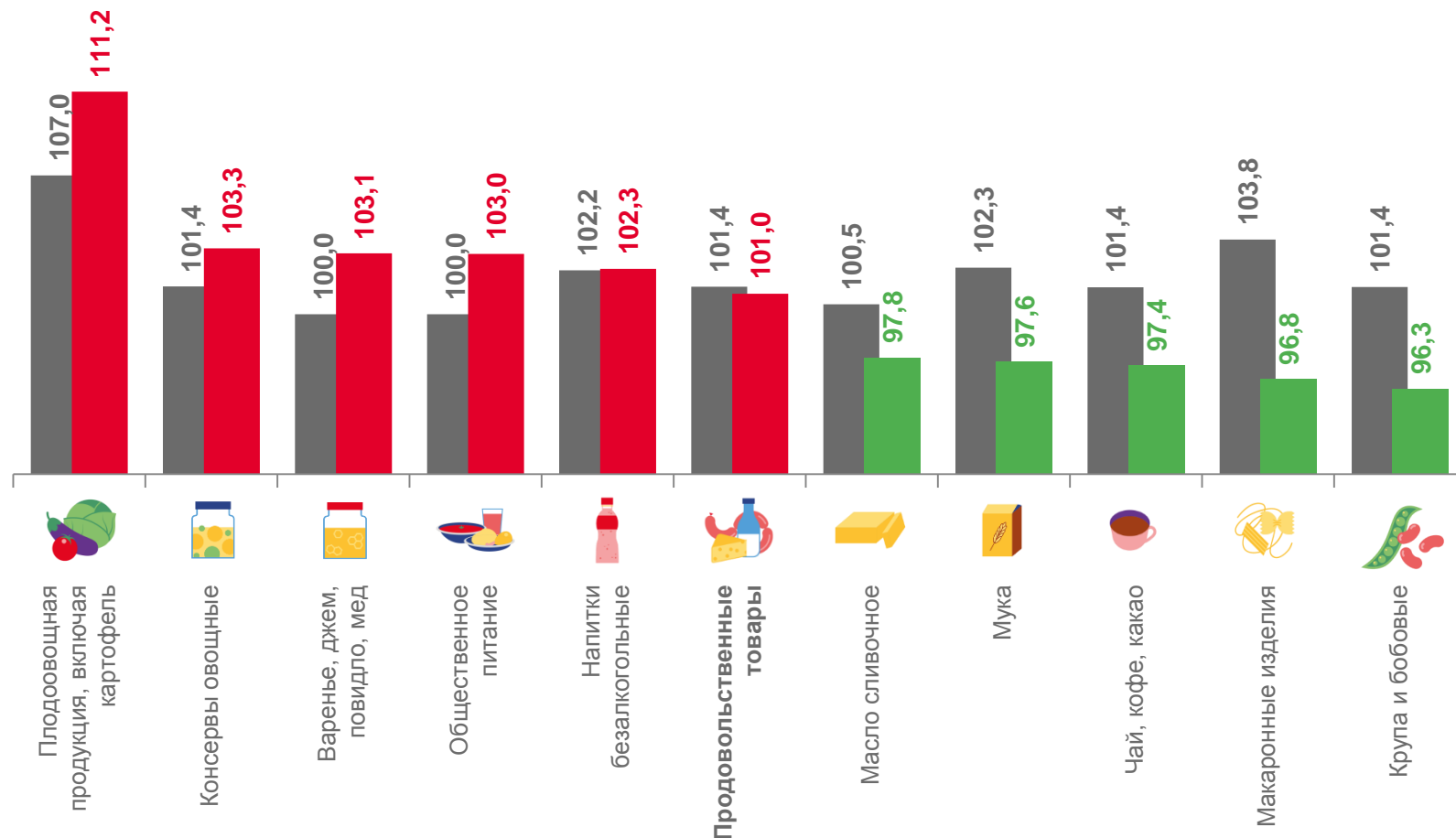
96,8

Макаронные изделия



96,3

Крупа и бобовые



Январь 2022 к декабрю 2021

Январь 2023 к декабрю 2022





ИНДЕКСЫ ЦЕН НА ПЛОДООВОЩНУЮ ПРОДУКЦИЮ

ЯНВАРЬ 2023 В % К ДЕКАБРЮ 2022



111,2

Плодоовощная продукция, включая картофель



129,3

Лук репчатый



128,1

Огурцы свежие



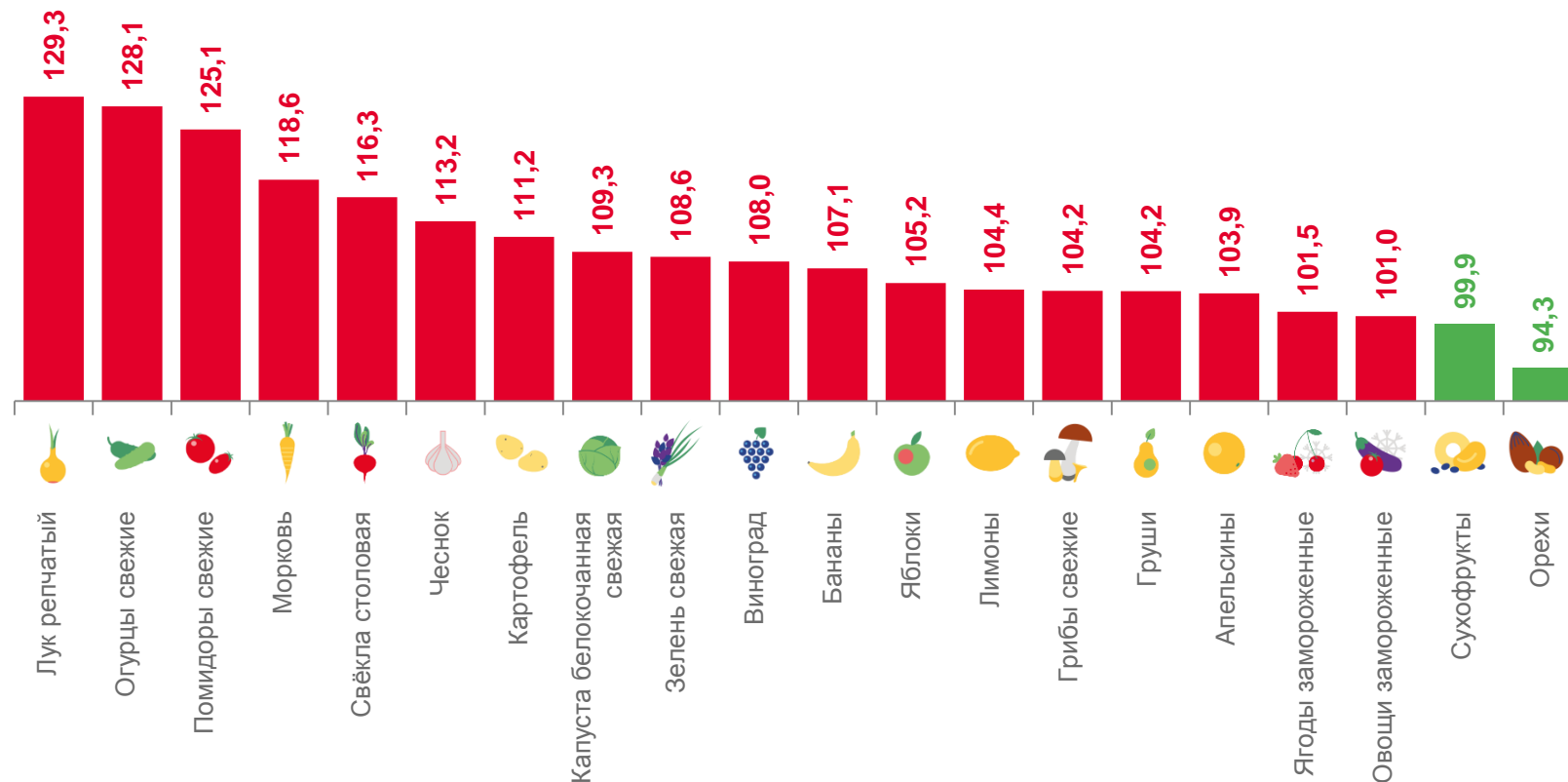
99,9

Сухофрукты



94,3

Орехи





СРЕДНИЕ ЦЕНЫ НА ОСНОВНЫЕ ВИДЫ ПЛОДООВОЩНОЙ ПРОДУКЦИИ

ЯНВАРЬ 2023, РУБЛЕЙ ЗА КИЛОГРАММ



30,66

Картофель, кг



20,43

Капуста белокочанная свежая, кг



39,84

Лук репчатый, кг



31,86

Свёкла столовая, кг



30,76

Морковь, кг



269,05

Чеснок, кг



230,74

Огурцы свежие, кг



157,30

Помидоры свежие, кг



604,44

Зелень свежая, кг



104,15

Яблоки, кг



170,14

Груши, кг



130,55

Апельсины, кг



138,53

Лимоны, кг



198,33

Виноград, кг



97,35

Бананы, кг





ИНДЕКСЫ ЦЕН НА ОТДЕЛЬНЫЕ ВИДЫ И ГРУППЫ ПРОДОВОЛЬСТВЕННЫХ ТОВАРОВ

ЯНВАРЬ 2023 В % К ЯНВАРЮ 2022



110,8

Продовольственные товары



134,4

Маргарин



124,3

Консервы фруктово-ягодные



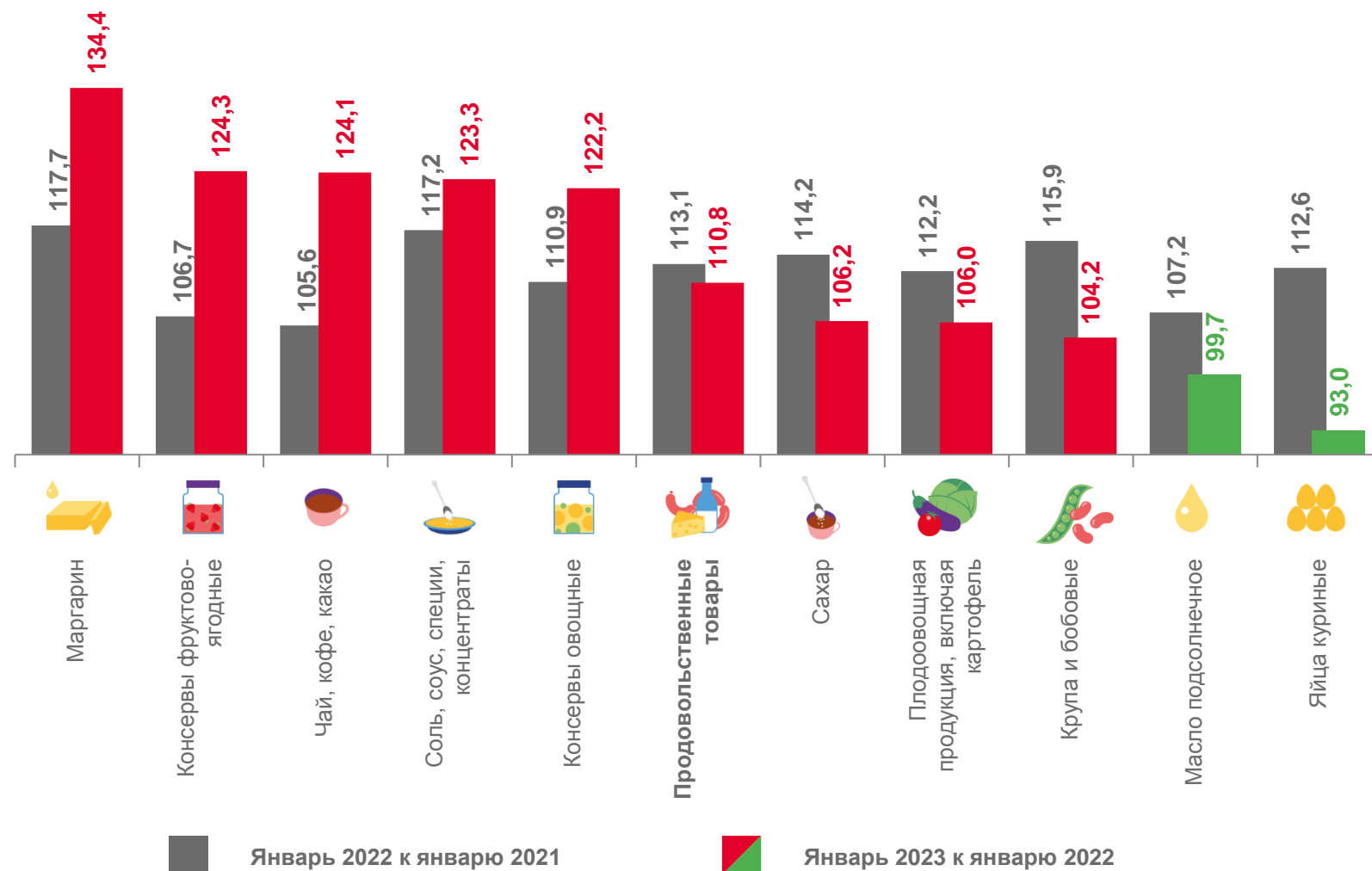
99,7

Масло подсолнечное



93,0

Яйца куриные



Январь 2022 к январю 2021

Январь 2023 к январю 2022





ИНДЕКСЫ ЦЕН НА ОТДЕЛЬНЫЕ ГРУППЫ НЕПРОДОВОЛЬСТВЕННЫХ ТОВАРОВ

ЯНВАРЬ 2023 В % К ДЕКАБРЮ 2022



100,4

Непродовольственные товары



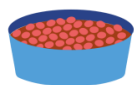
105,0

Садоводство



104,3

Стеклопосуда



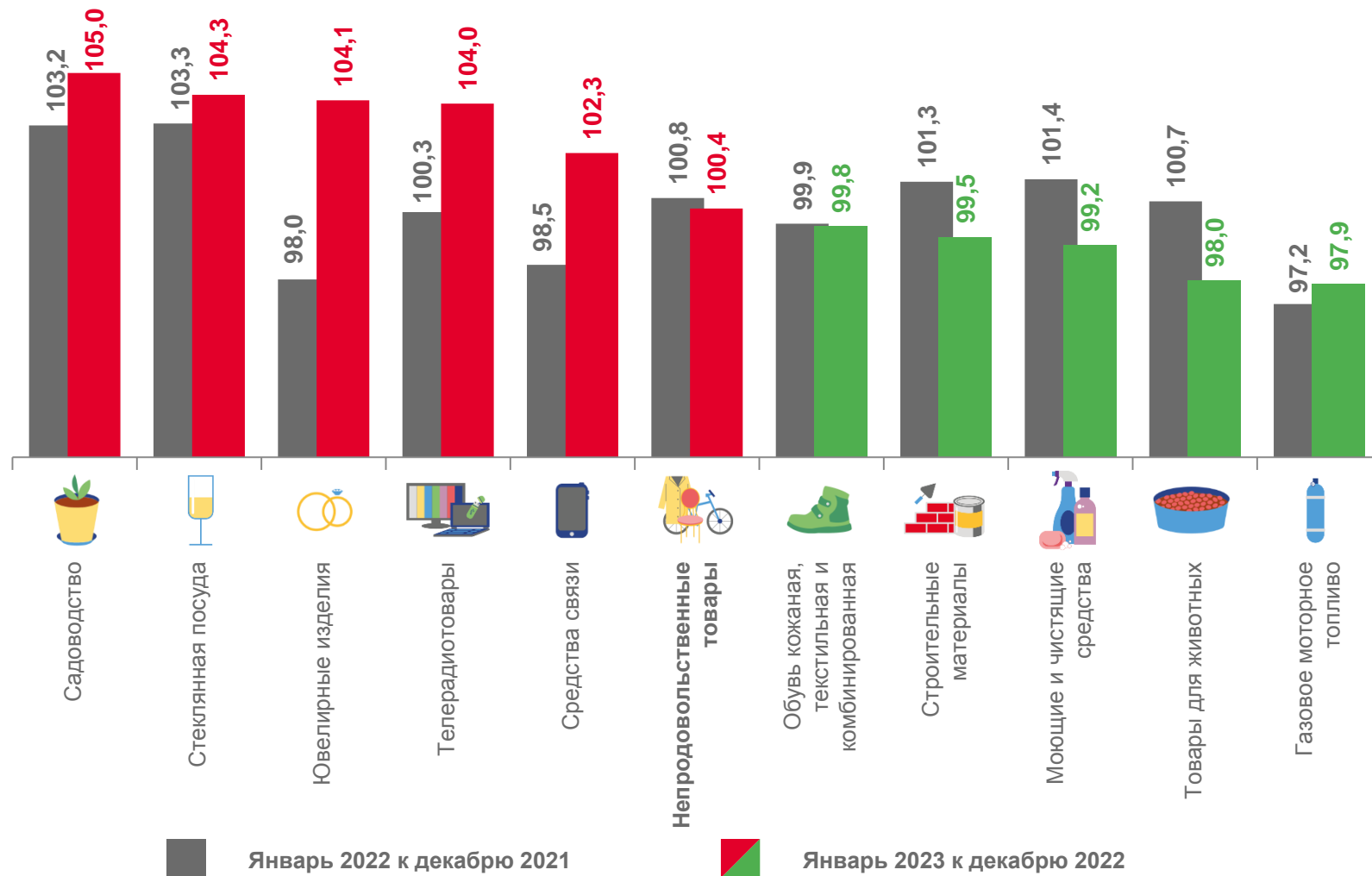
98,0

Товары для животных



97,9

Газовое моторное топливо





ИНДЕКСЫ ЦЕН НА ОТДЕЛЬНЫЕ ГРУППЫ НЕПРОДОВОЛЬСТВЕННЫХ ТОВАРОВ

ЯНВАРЬ 2023 В % К ЯНВАРЮ 2022



112,1

Непродовольственные товары



134,5

Парфюмерно-косметические товары



131,5

Моющие и чистящие средства



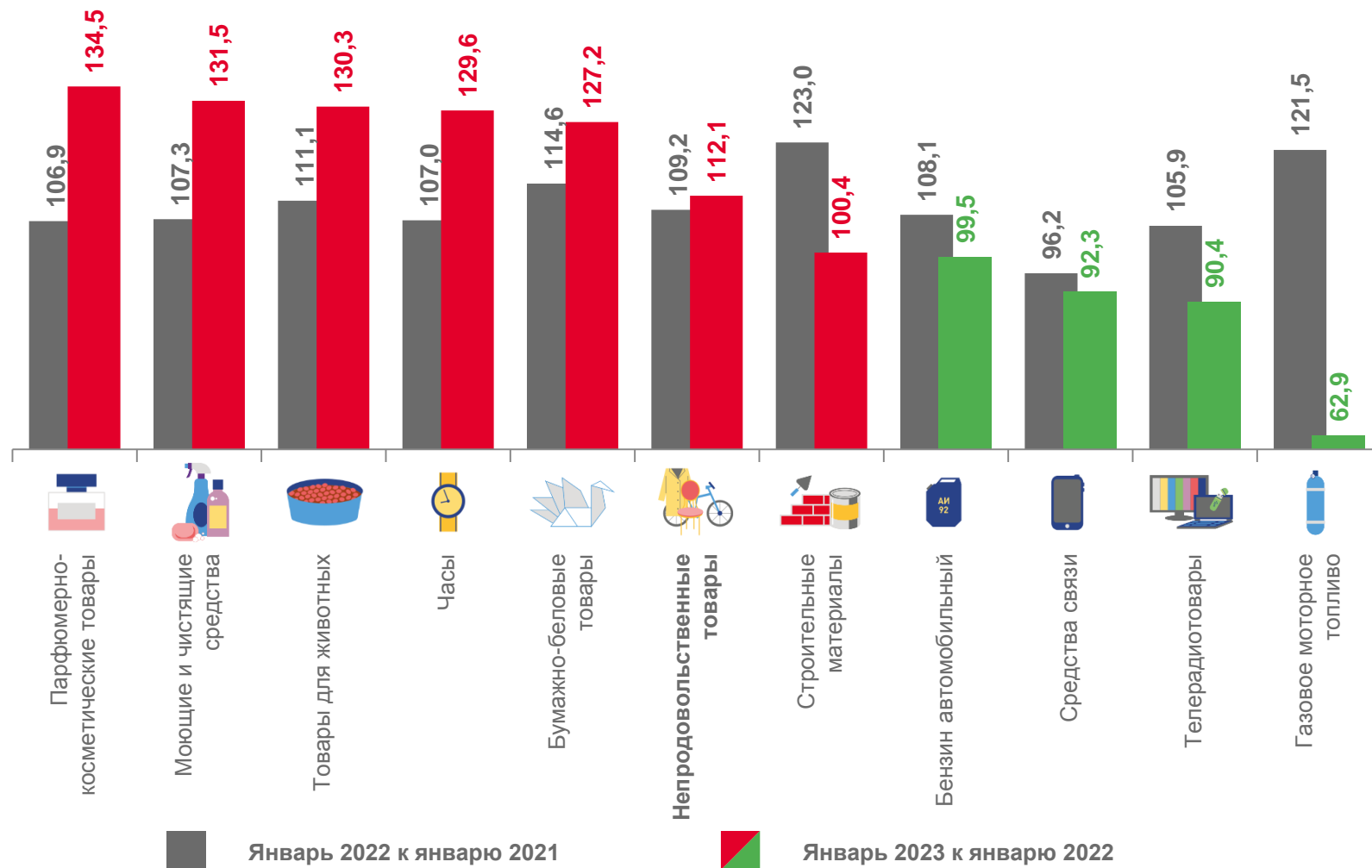
90,4

Телерадиотовары



62,9

Газовое моторное топливо





ИНДЕКСЫ ЦЕН И ТАРИФОВ НА УСЛУГИ

ЯНВАРЬ 2023 В % К ДЕКАБРЮ 2022



Услуги

100,8



Пассажирского транспорта

111,0



Санаторно-оздоровительные

104,2



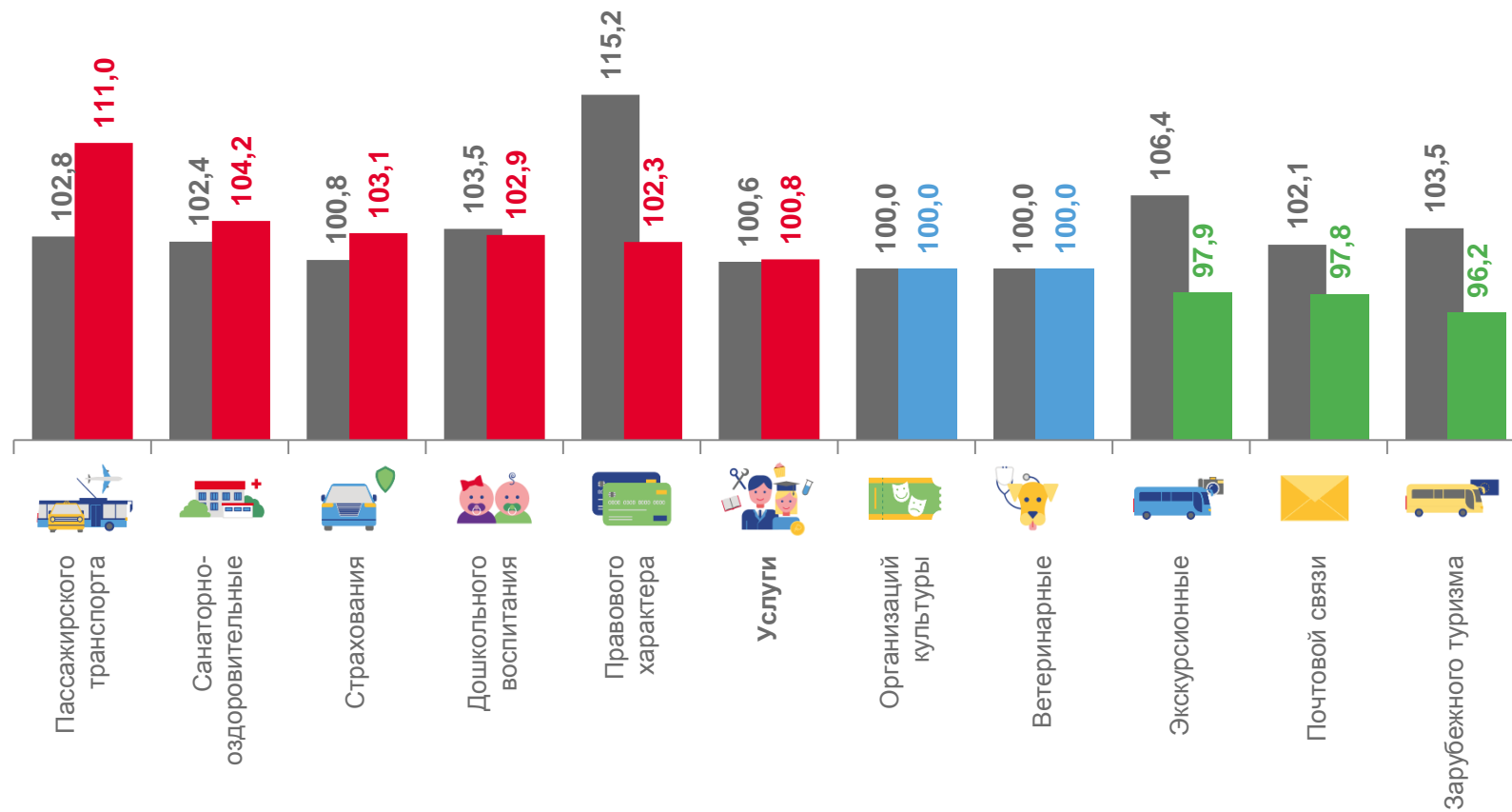
Почтовой связи

97,8



Зарубежного туризма

96,2



■ Январь 2022 к декабрю 2021

■ Январь 2023 к декабрю 2022





ИНДЕКСЫ ЦЕН И ТАРИФОВ НА УСЛУГИ

ЯНВАРЬ 2023 В % К ЯНВАРЮ 2022



Услуги

113,7



Зарубежного туризма

186,8



Страхования

134,3



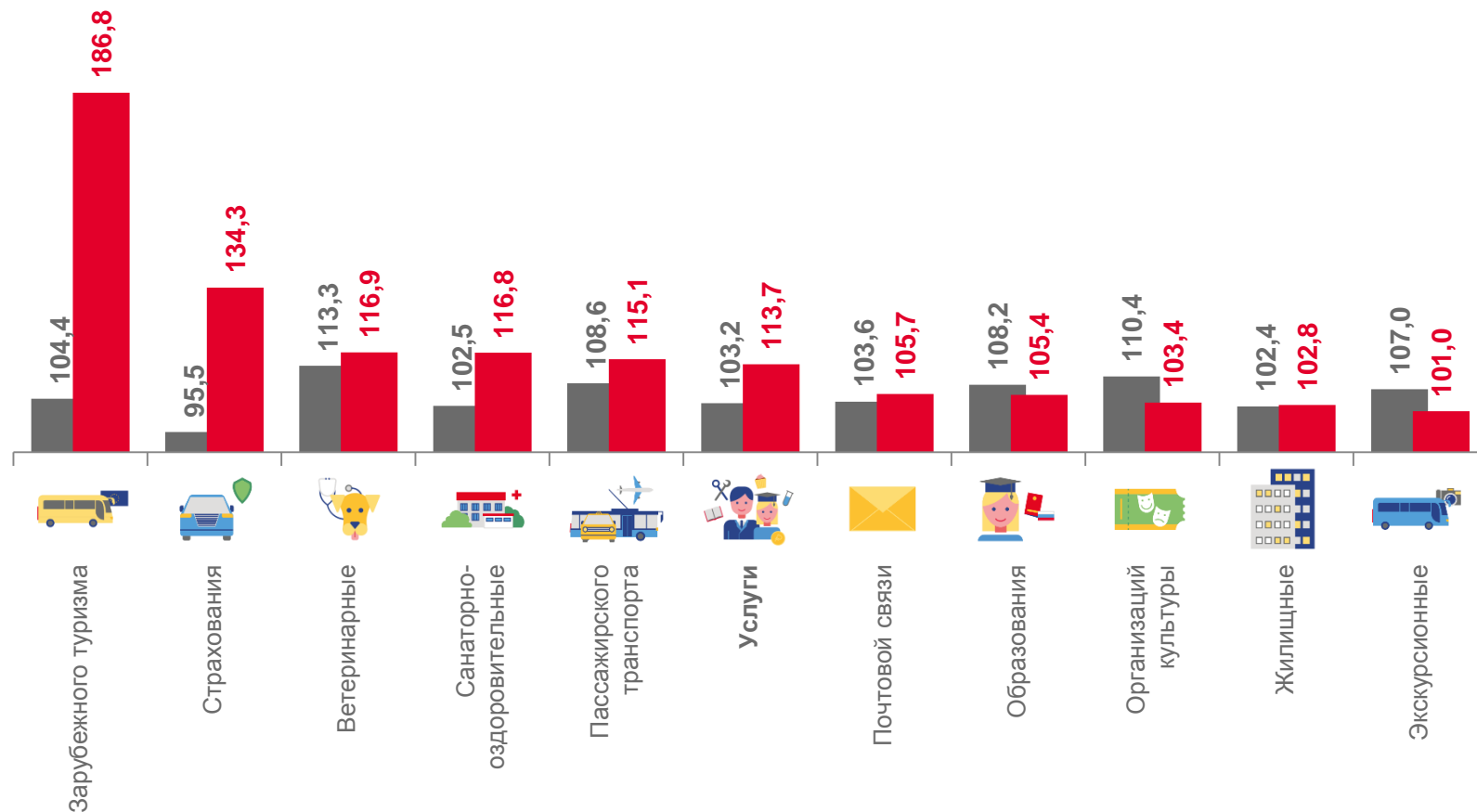
Жилищные

102,8



Экскурсионные

101,0



Январь 2022 к январю 2021



Январь 2023 к январю 2022