



ФЕДЕРАЛЬНАЯ СЛУЖБА
ГОСУДАРСТВЕННОЙ СТАТИСТИКИ

Индексы потребительских цен по Рязанской области



декабрь 2022 года



ФЕДЕРАЛЬНАЯ СЛУЖБА
ГОСУДАРСТВЕННОЙ СТАТИСТИКИ

Индексы потребительских цен

Рязаньстат

декабрь 2022 года

- 01 Индексы потребительских цен
- 02 Индексы цен на отдельные группы и виды продовольственных товаров
- 03 Индексы цен на отдельные группы и виды непродовольственных товаров
- 04 Индексы цен и тарифов на услуги





ИНДЕКСЫ ПОТРЕБИТЕЛЬСКИХ ЦЕН

ДЕКАБРЬ 2022 В % К НОЯБРЮ 2022



ИПЦ

101,4



Продовольственные товары

101,0



Непродовольственные товары

100,0



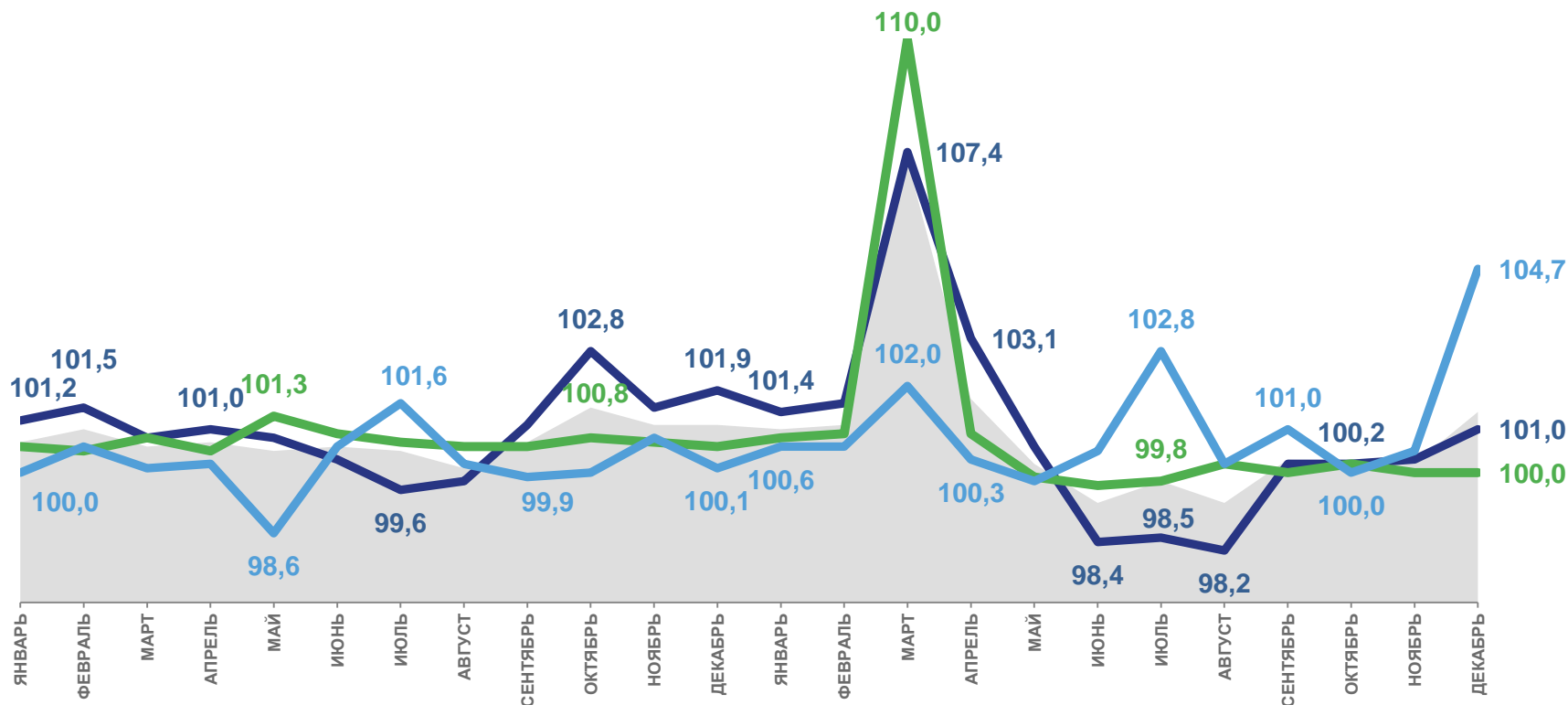
Услуги

104,7



Базовый ИПЦ

100,6



Индекс потребительских цен



Продовольственные товары



Непродовольственные товары



Услуги





ИНДЕКСЫ ПОТРЕБИТЕЛЬСКИХ ЦЕН

ДЕКАБРЬ 2022 В % К ДЕКАБРЮ 2021



ИПЦ

112,1



Продовольственные товары

111,2



Непродовольственные товары

112,4



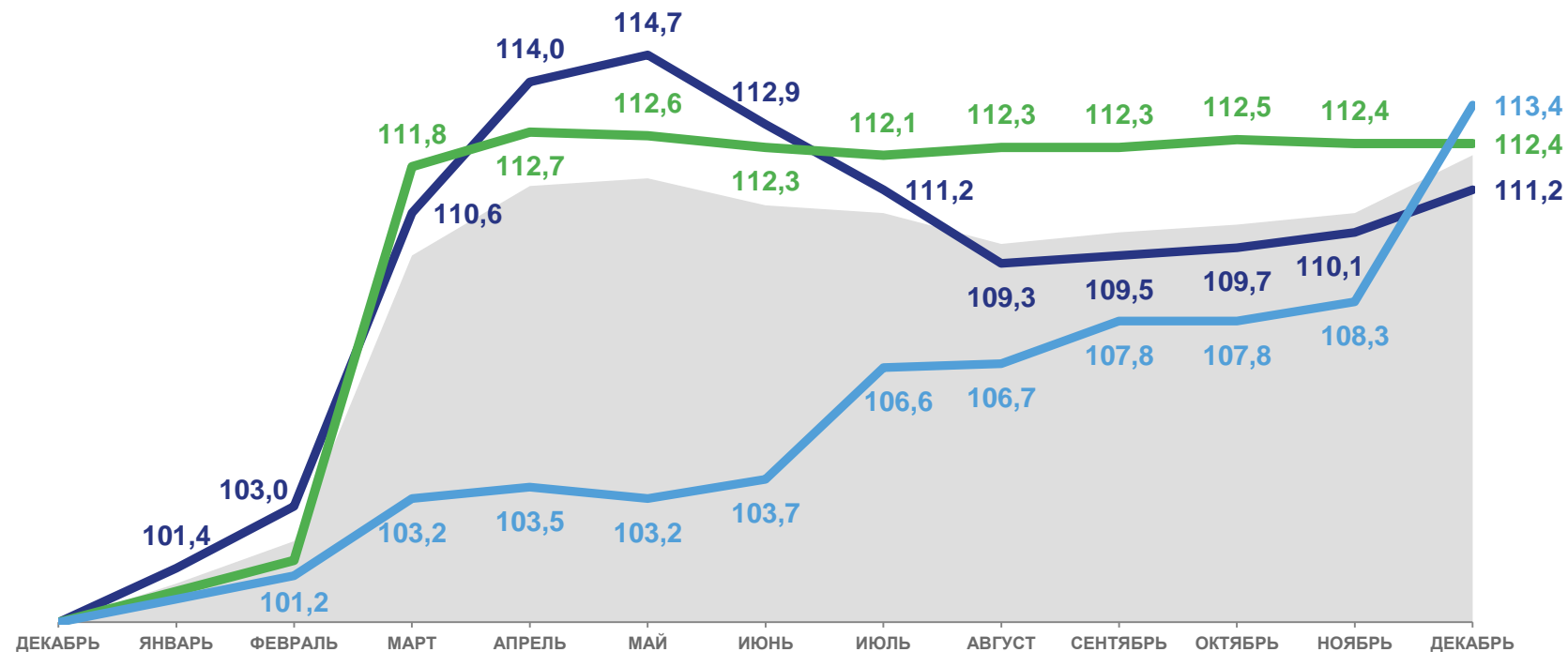
Услуги

113,4



Базовый ИПЦ

115,0



2021

2022



Индекс потребительских цен



Продовольственные товары



Непродовольственные товары



Услуги





ИНДЕКСЫ ЦЕН НА ОТДЕЛЬНЫЕ ВИДЫ И ГРУППЫ ПРОДОВОЛЬСТВЕННЫХ ТОВАРОВ

ДЕКАБРЬ 2022 В % К НОЯБРЮ 2022



101,0

Продовольственные товары



108,7

Флодоовощная продукция, включая картофель



103,5

Яйца куриные



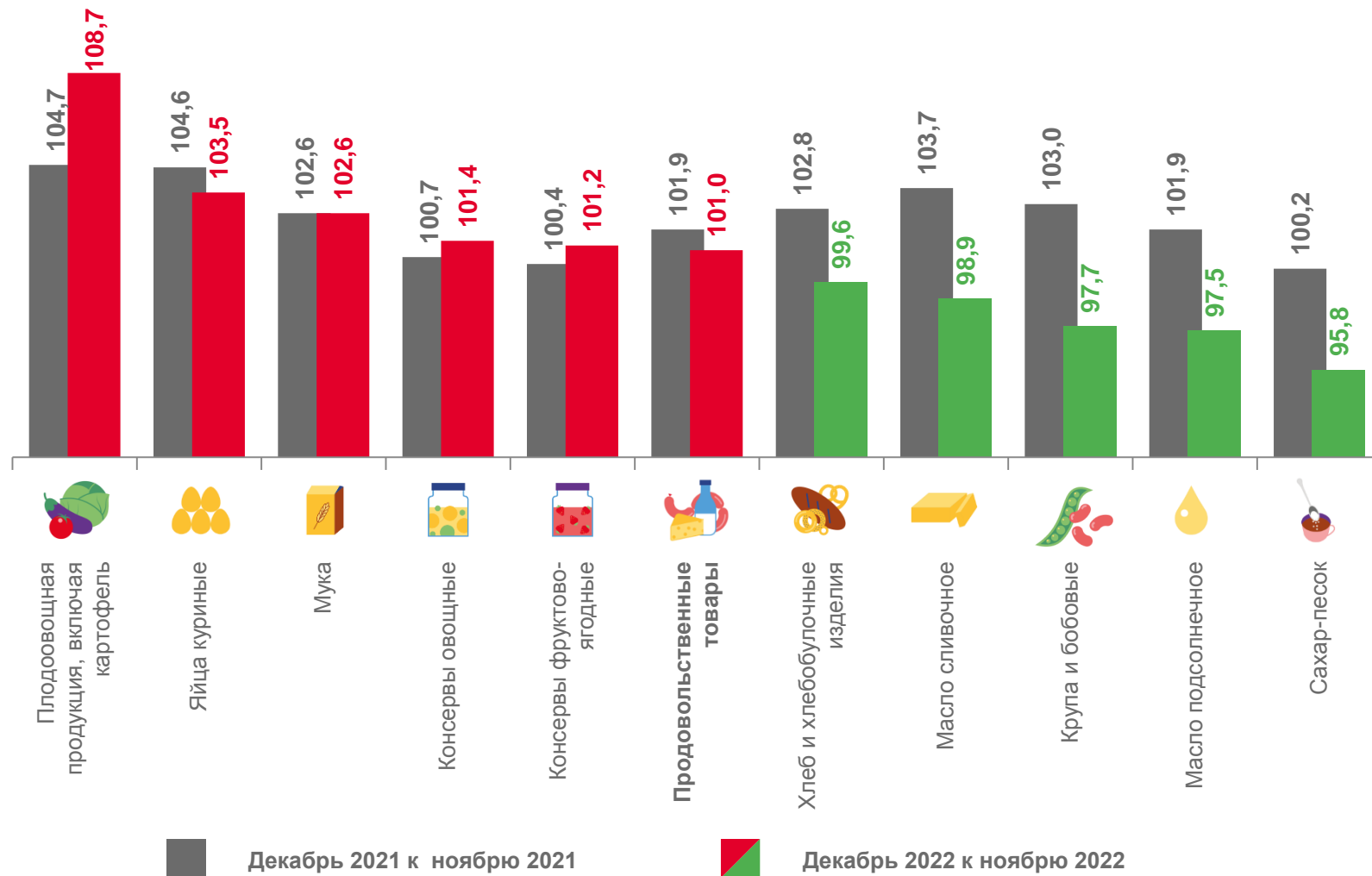
97,5

Масло подсолнечное



95,8

Сахар-песок





ИНДЕКСЫ ЦЕН НА ПЛОДООВОЩНУЮ ПРОДУКЦИЮ

ДЕКАБРЬ 2022 В % К НОЯБРЮ 2022



108,7

Фруитоовощная продукция, включая картофель



147,3

Огурцы свежие



111,5

Свёкла столовая



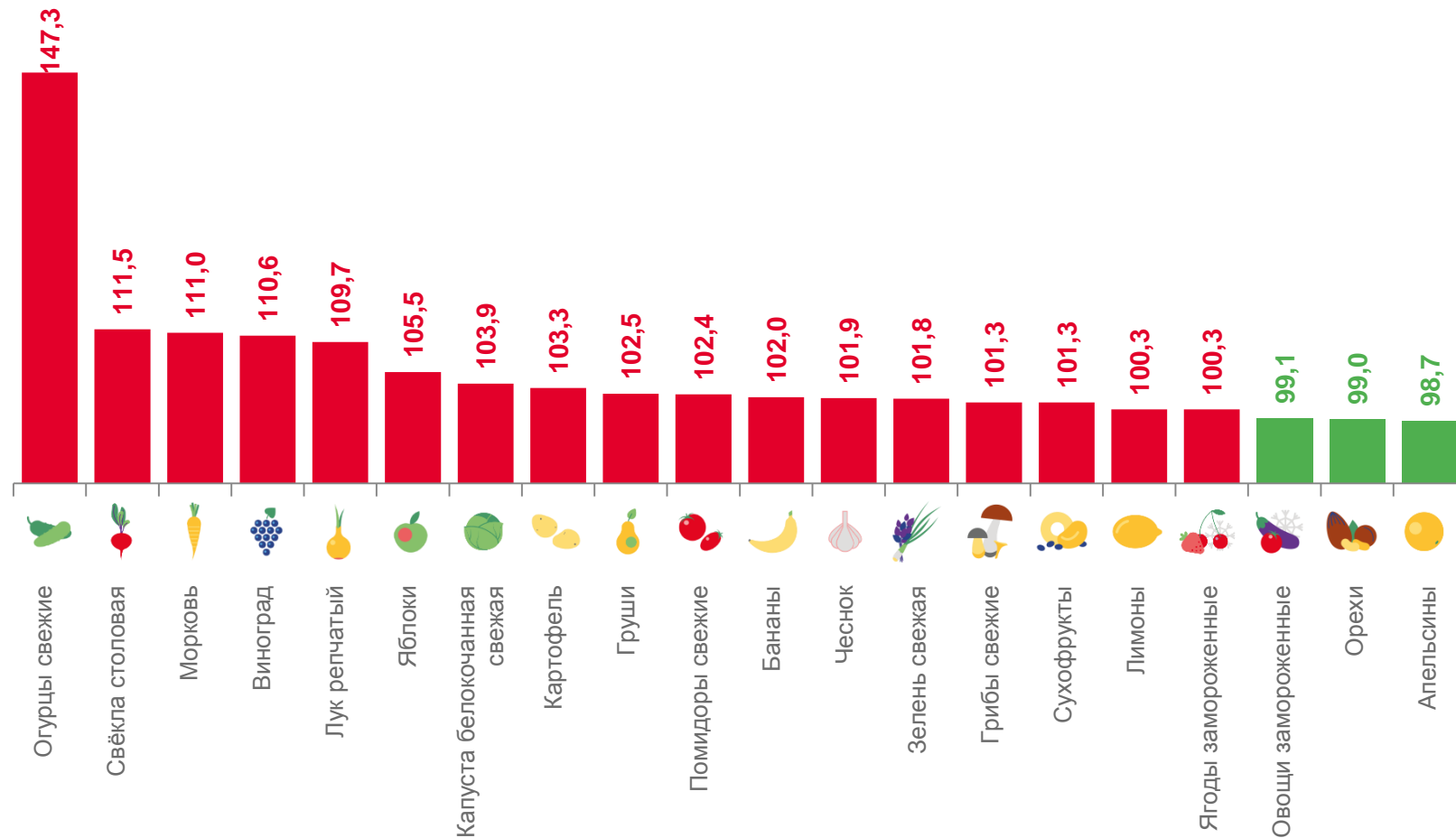
99,0

Орехи



98,7

Апельсины





СРЕДНИЕ ЦЕНЫ НА ОСНОВНЫЕ ВИДЫ ПЛОДООВОЩНОЙ ПРОДУКЦИИ

ДЕКАБРЬ 2022, РУБЛЕЙ ЗА КИЛОГРАММ



27,71

Картофель, кг



18,96

Капуста белокочанная свежая, кг



30,71

Лук репчатый, кг



27,39

Свёкла столовая, кг



26,01

Морковь, кг



237,59

Чеснок, кг



181,61

Огурцы свежие, кг



125,77

Помидоры свежие, кг



556,47

Зелень свежая, кг



97,95

Яблоки, кг



163,32

Груши, кг



125,64

Апельсины, кг



132,70

Лимоны, кг



175,97

Виноград, кг



90,89

Бананы, кг





ИНДЕКСЫ ЦЕН НА ОТДЕЛЬНЫЕ ВИДЫ И ГРУППЫ ПРОДОВОЛЬСТВЕННЫХ ТОВАРОВ

ДЕКАБРЬ 2022 В % К ДЕКАБРЮ 2021



111,2

Продовольственные товары



129,1

Чай, кофе, какао



123,9

Соль, соус, специи, концентраты



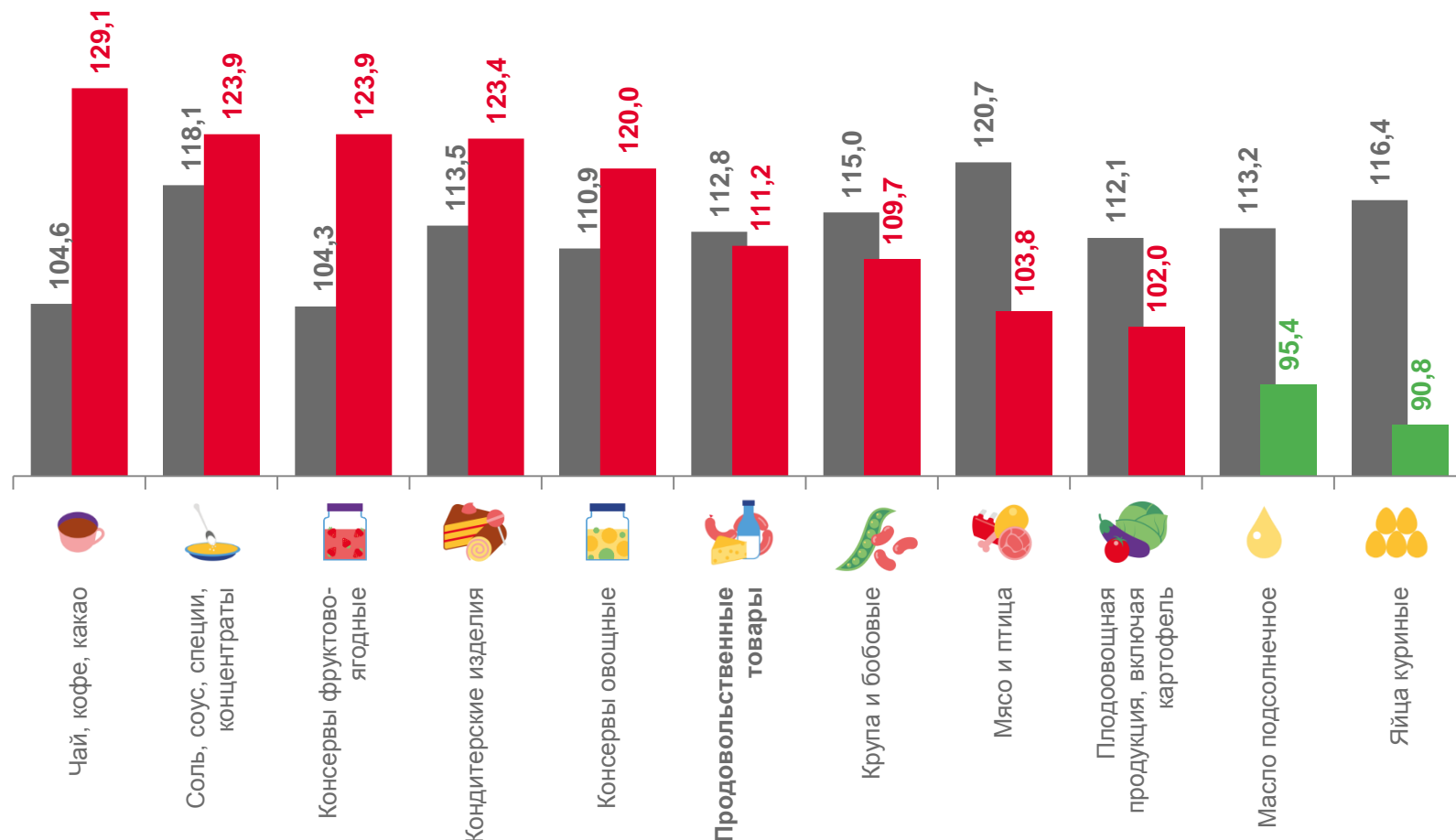
95,4

Масло подсолнечное



90,8

Яйца куриные



Декабрь 2021 к декабрю 2020



Декабрь 2022 к декабрю 2021





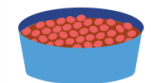
ИНДЕКСЫ ЦЕН НА ОТДЕЛЬНЫЕ ГРУППЫ НЕПРОДОВОЛЬСТВЕННЫХ ТОВАРОВ

ДЕКАБРЬ 2022 В % К НОЯБРЮ 2022



100,0

Непродовольственные товары



101,0

Товары для животных



100,8

Садоводство



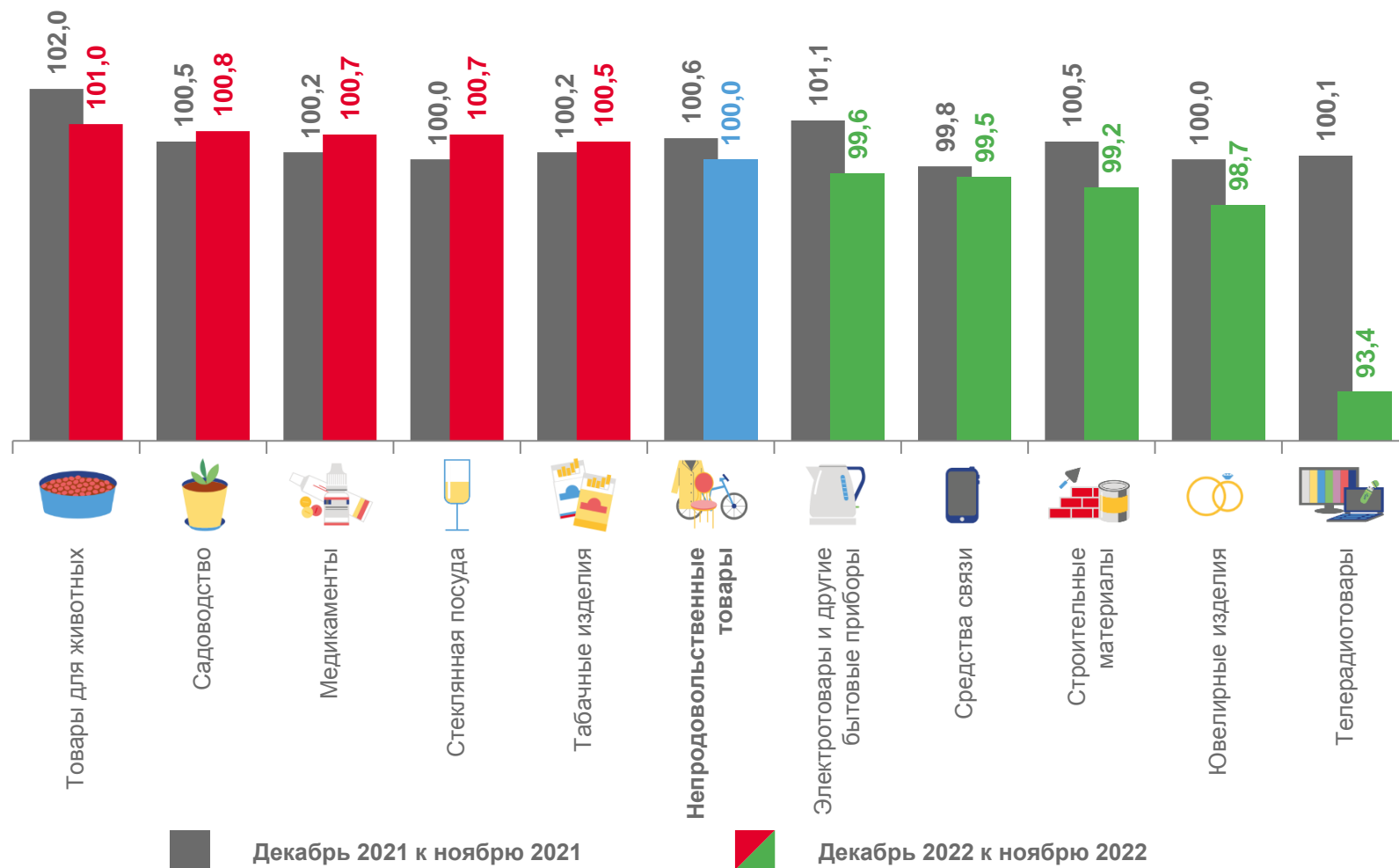
98,7

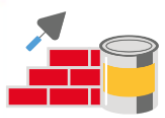
Ювелирные изделия



93,4

Телерадиотовары





ИНДЕКСЫ ЦЕН НА СТРОИТЕЛЬНЫЕ МАТЕРИАЛЫ

ДЕКАБРЬ 2022 В % К НОЯБРЮ 2022



99,2

Строительные материалы



105,1

Еврошифер



100,1

Мойка из нержавеющей стали для кухни



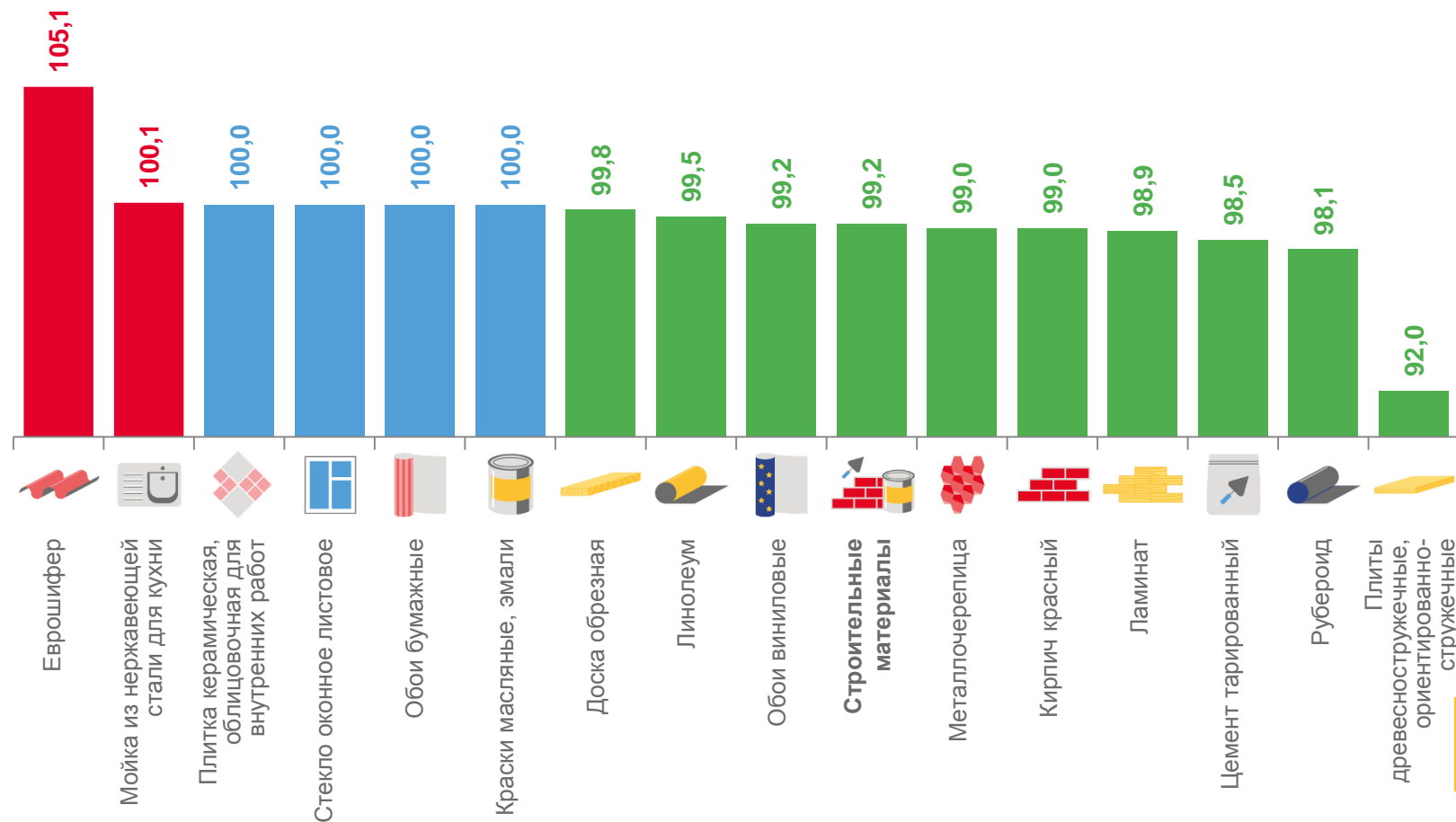
98,1

Рубероид



92,0

Плиты древесностружечные, ориентированно-стружечные





СРЕДНИЕ ЦЕНЫ НА СТРОИТЕЛЬНЫЕ МАТЕРИАЛЫ

ДЕКАБРЬ 2022, РУБЛЕЙ

 ▼ **14 995,27**

Доска обрезная, м³

 ▲ **4 458,69**


Еврошифер, 10м²

 ▼ **486,84**

Рубероид, 10 м

 ▼ **846,42**

Линолеум, м²

 **258,94**

Обои бумажные, 10 м

 ▼ **182,17**


Плиты древесностружечные,
ориентированно-стружечные, м²

 **878,92**

Стекло оконное листовое, м²

 ▼ **569,24**

Металлочерепица, м²

 **745,43**

Плитка керамическая,
облицовочная для внутренних работ, м²

 ▼ **671,66**

Обои виниловые, 10 м

 ▼ **407,90**

Цемент тарированный, 50 кг

 ▼ **21 956,69**

Кирпич красный, 1000 шт.

 ▼ **1 125,48**

Ламинат, м²

 **306,06**

Краски масляные, эмали, кг

 ▲ **3 095,37**

Мойка из нержавеющей стали для кухни, шт.





ИНДЕКСЫ ЦЕН НА ОТДЕЛЬНЫЕ ГРУППЫ НЕПРОДОВОЛЬСТВЕННЫХ ТОВАРОВ

ДЕКАБРЬ 2022 В % К ДЕКАБРЮ 2021



112,4

Непродовольственные товары



184,7

Спички



137,2

Парфюмерно-косметические товары



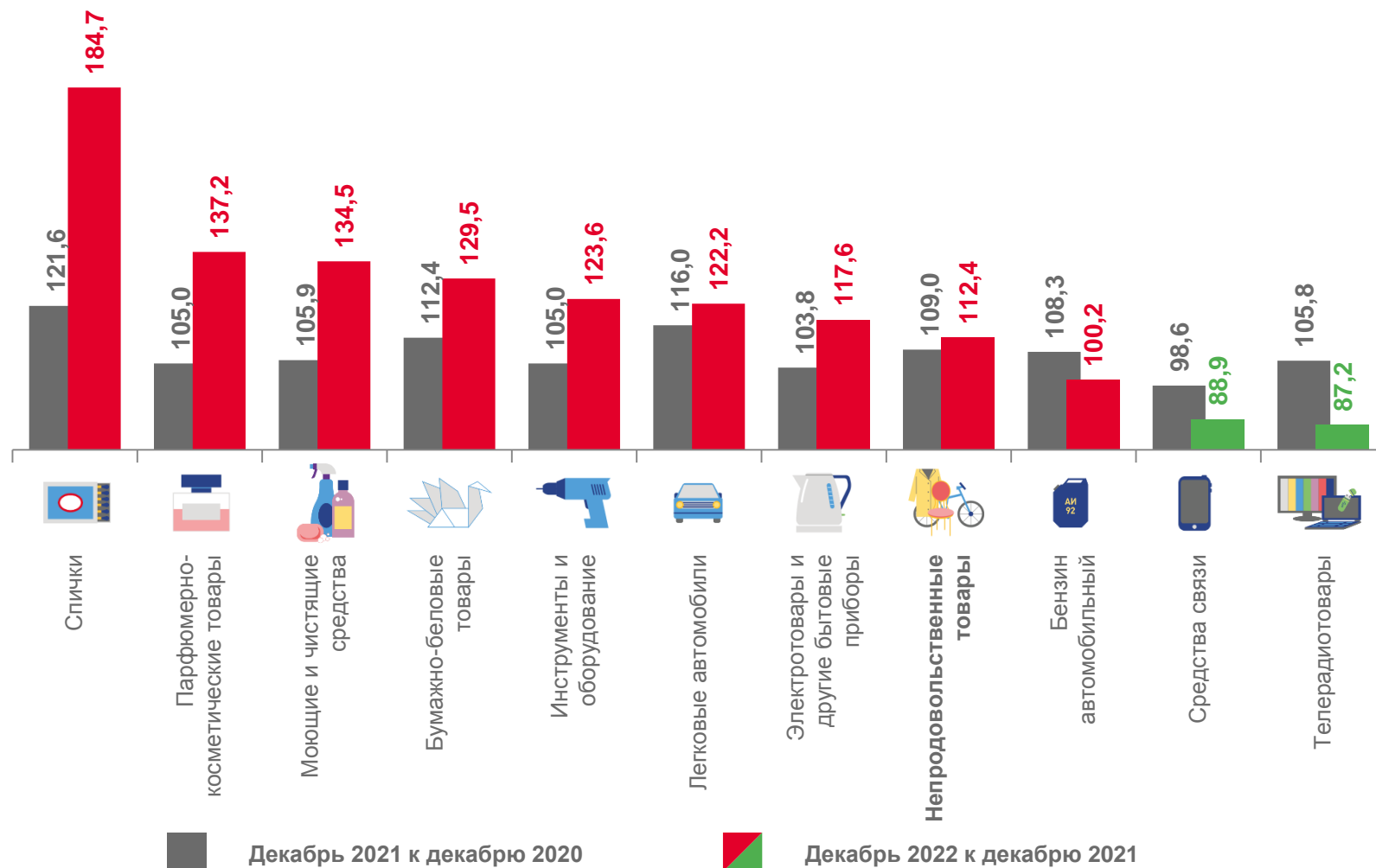
88,9

Средства связи



87,2

Телерадиотовары





ИНДЕКСЫ ЦЕН И ТАРИФОВ НА УСЛУГИ

ДЕКАБРЬ 2022 В % К НОЯБРЮ 2022



104,7

Услуги



112,1

Связи



106,4

Организаций ЖКХ, оказываемые населению



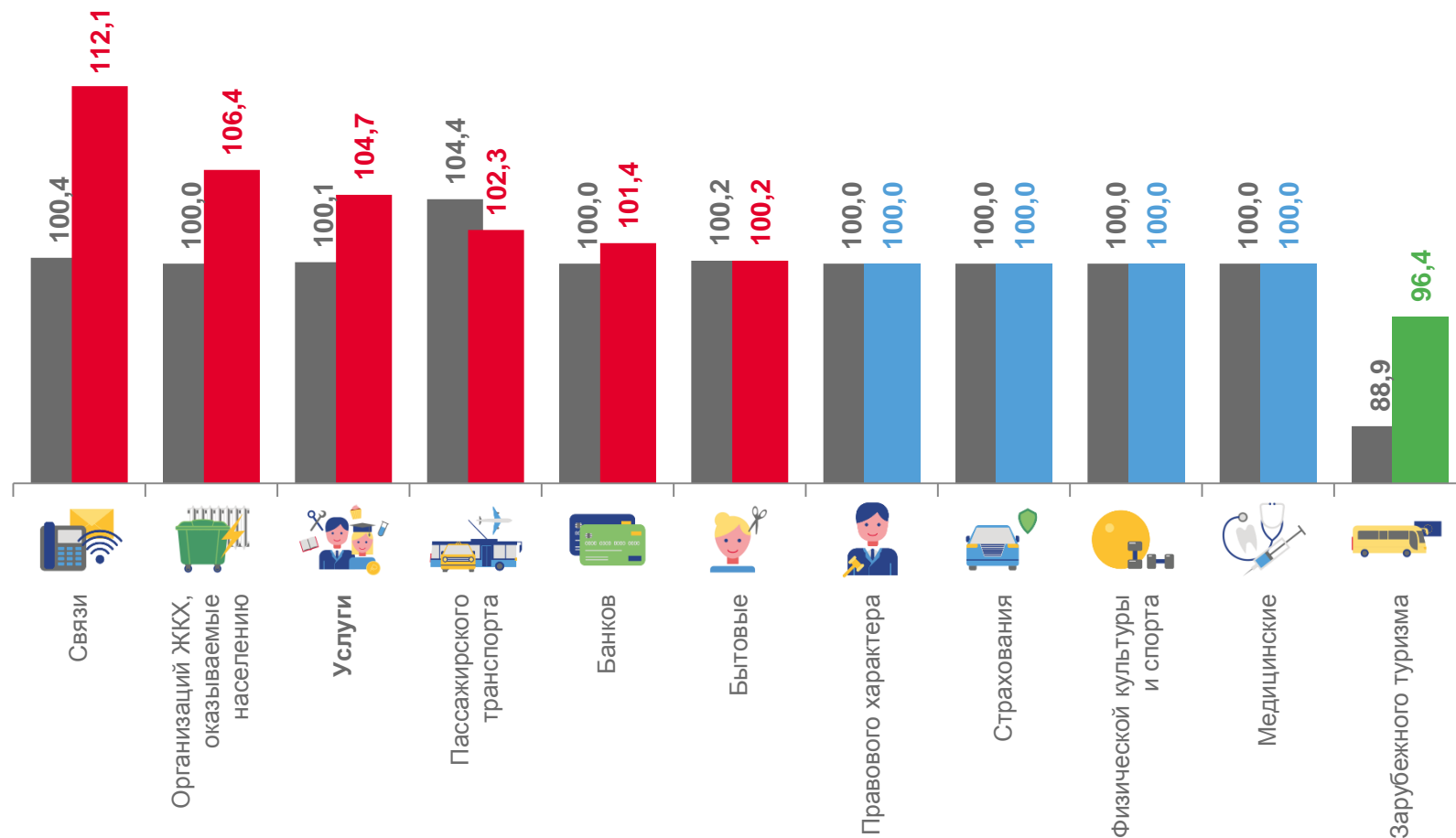
100,0

Медицинские



96,4

Зарубежного туризма



■ Декабрь 2021 к ноябрю 2021

■ Декабрь 2022 к ноябрю 2022





ИНДЕКСЫ ЦЕН И ТАРИФОВ НА ЖИЛИЩНЫЕ И КОММУНАЛЬНЫЕ УСЛУГИ

ДЕКАБРЬ 2022 В % К НОЯБРЮ 2022



Услуги организаций ЖКХ,
оказываемые населению

106,4



Водоотведение

111,5



Обращение с твердыми
коммунальными отходами

111,0



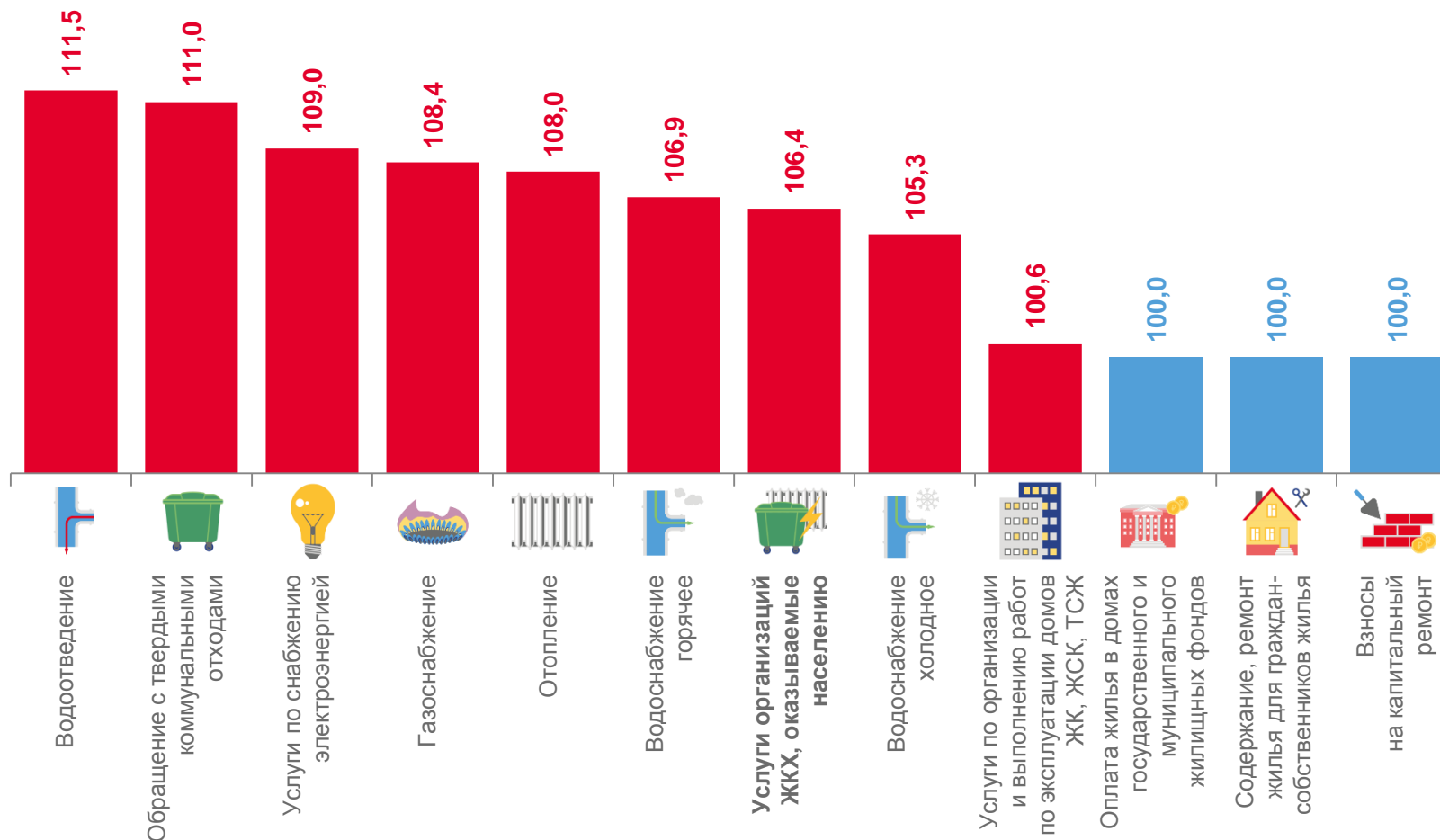
Взносы на капитальный ремонт

100,0



Содержание, ремонт жилья для
граждан-собственников жилья

100,0





ИНДЕКСЫ ЦЕН И ТАРИФОВ НА УСЛУГИ

ДЕКАБРЬ 2022 В % К ДЕКАБРЮ 2021



Услуги

113,4



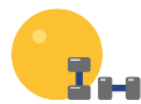
Зарубежного туризма

201,1



Страхования

131,3



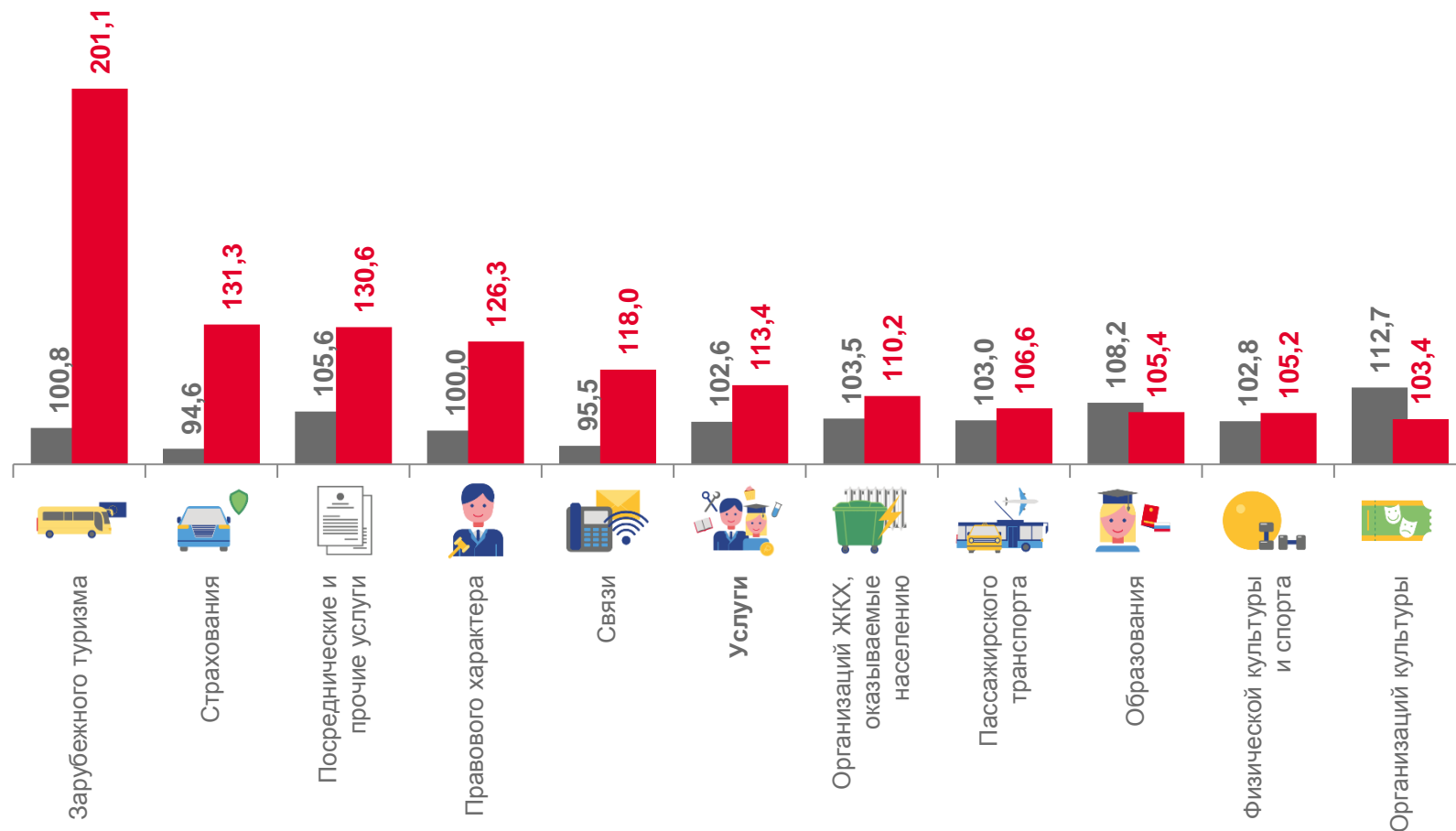
Физической культуры и спорта

105,2



Организаций культуры

103,4



■ Декабрь 2021 к декабрю 2020

■ Декабрь 2022 к декабрю 2021