



ФЕДЕРАЛЬНАЯ СЛУЖБА
ГОСУДАРСТВЕННОЙ СТАТИСТИКИ

Средние цены и их изменение на отдельные виды потребительских товаров по Рязанской области



20 мая 2022 года



ФЕДЕРАЛЬНАЯ СЛУЖБА
ГОСУДАРСТВЕННОЙ СТАТИСТИКИ

Средние цены и их изменение на отдельные виды потребительских товаров

Рязаньстат

20 мая 2022 года

- 01 Средние цены и индексы потребительских цен по Рязанской области на отдельные виды продовольственных товаров
- 02 Средние цены и индексы потребительских цен по Рязанской области на куры охлажденные и мороженые
- 03 Средние цены и индексы потребительских цен по Рязанской области на молоко питьевое цельное пастеризованное 2,5-3,2% жирности
- 04 Средние цены и индексы потребительских цен по Рязанской области на сахар-песок
- 05 Средние цены и индексы потребительских цен по Рязанской области на капусту белокочанную свежую















СРЕДНИЕ ЦЕНЫ И ИНДЕКСЫ ПОТРЕБИТЕЛЬСКИХ ЦЕН ПО РЯЗАНСКОЙ ОБЛАСТИ НА ОТДЕЛЬНЫЕ ВИДЫ ПРОДОВОЛЬСТВЕННЫХ ТОВАРОВ НА 20 МАЯ 2022

Цена руб. за килограмм, ИПЦ к 13 мая 2022

Максимальный рост цен

	294,12		102,7%
Сметана	<hr/>		
	52,52		102,2%
Лук репчатый	<hr/>		
	238,99		102,2%
Маргарин	<hr/>		
	59,11		101,6%
Хлеб из ржаной муки и из смеси муки ржаной и пшеничной	<hr/>		
	480,37		101,4%
Говядина (кроме бескостного мяса)	<hr/>		

Максимальное снижение цен

	70,06		92,4%
Капуста белокочанная свежая	<hr/>		
	138,31		94,7%
Огурцы свежие	<hr/>		
	81,76		96,3%
Яйца куриные, 10 шт.	<hr/>		
	62,34		97,1%
Свёкла столовая	<hr/>		
	133,81		97,3%
Яблоки	<hr/>		





СРЕДНИЕ ЦЕНЫ И ИНДЕКСЫ ПОТРЕБИТЕЛЬСКИХ ЦЕН ПО РЯЗАНСКОЙ ОБЛАСТИ НА КУРЫ ОХЛАЖДЕННЫЕ И МОРОЖЕННЫЕ

НА 20 МАЯ 2022 ГОДА

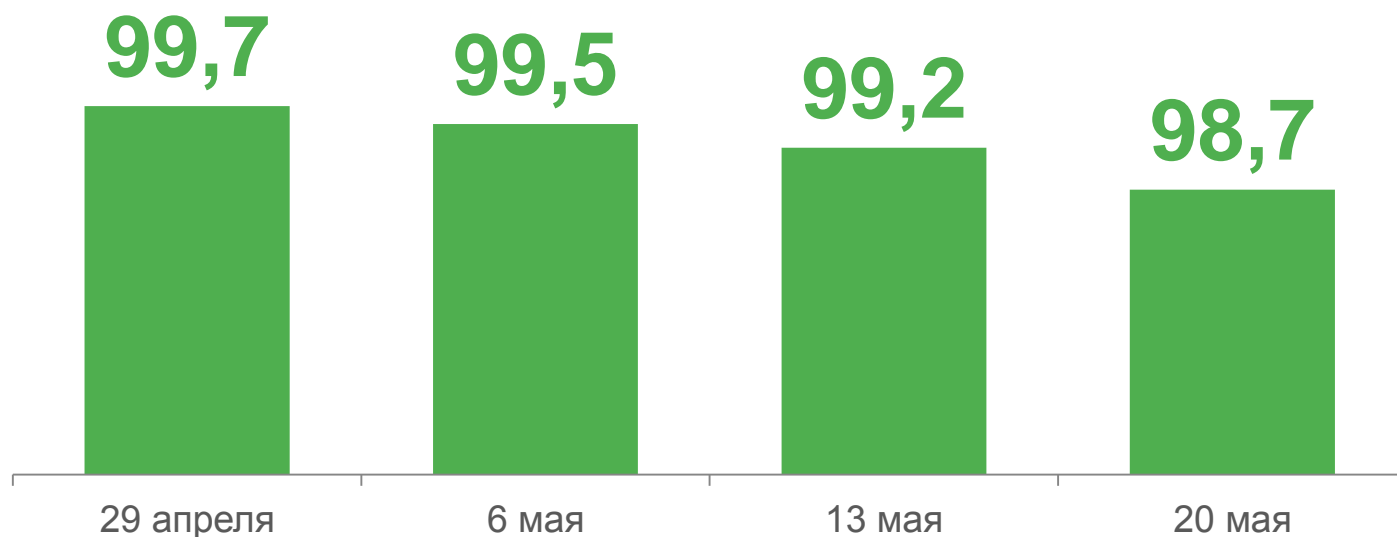
ИПЦ по сравнению с предыдущей датой регистрации, %



-1,3 %

172,83

₽ ЗА КГ





СРЕДНИЕ ЦЕНЫ И ИНДЕКСЫ ПОТРЕБИТЕЛЬСКИХ ЦЕН ПО РЯЗАНСКОЙ ОБЛАСТИ НА МОЛОКО ПИТЬЕВОЕ ЦЕЛЬНОЕ ПАСТЕРИЗОВАННОЕ 2,5-3,2% ЖИРНОСТИ

НА 20 МАЯ 2022 ГОДА

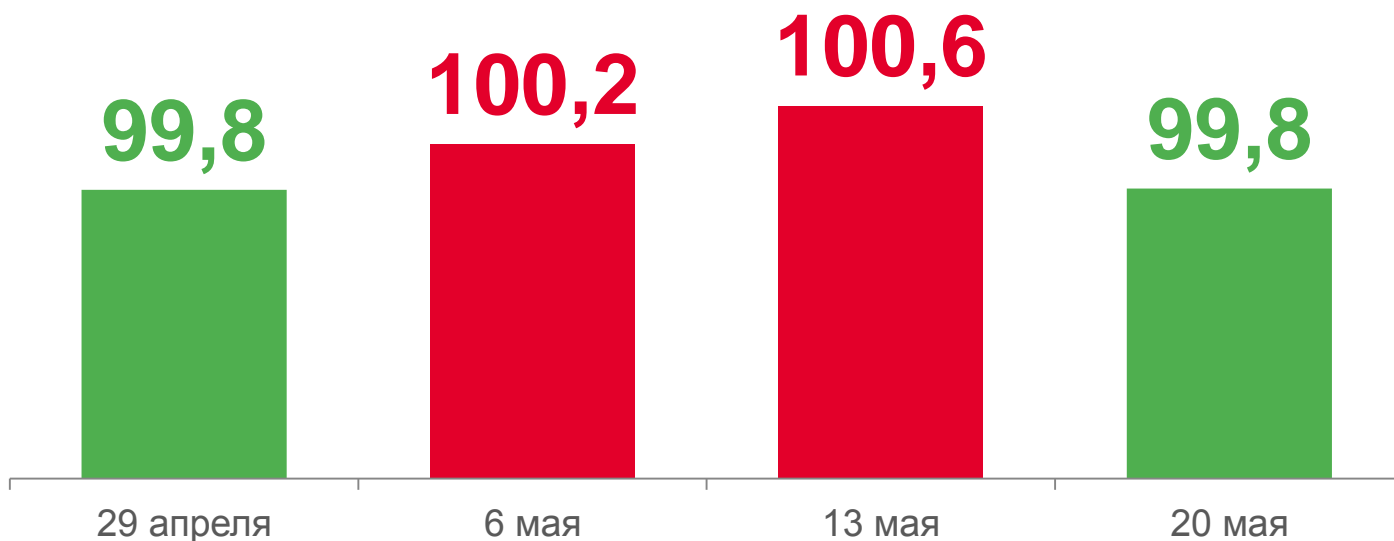
ИПЦ по сравнению с предыдущей датой регистрации, %



▼ -0,2 %

55,84

₽ ЗА Л

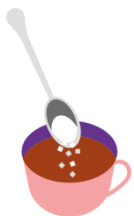




СРЕДНИЕ ЦЕНЫ И ИНДЕКСЫ ПОТРЕБИТЕЛЬСКИХ ЦЕН ПО РЯЗАНСКОЙ ОБЛАСТИ НА САХАР-ПЕСОК

НА 20 МАЯ 2022 ГОДА

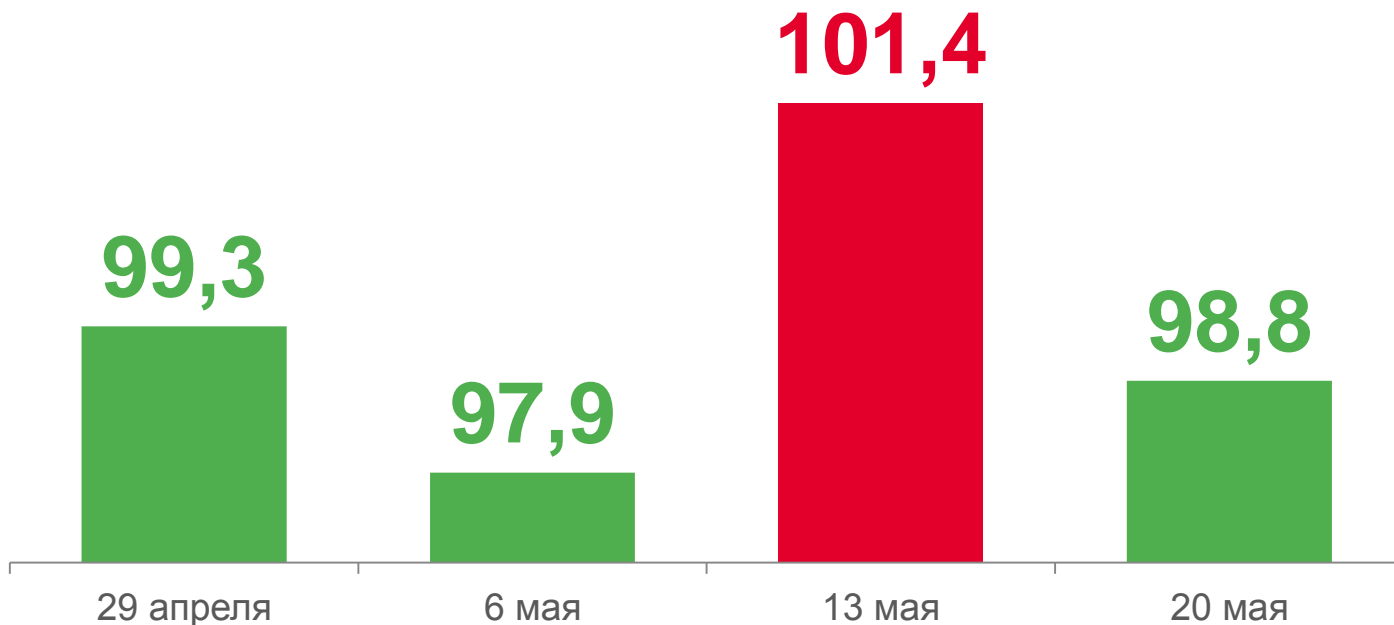
ИПЦ по сравнению с предыдущей датой регистрации, %



▼ -1,2 %

80,83

₽ ЗА КГ





СРЕДНИЕ ЦЕНЫ И ИНДЕКСЫ ПОТРЕБИТЕЛЬСКИХ ЦЕН ПО РЯЗАНСКОЙ ОБЛАСТИ НА КАПУСТУ БЕЛОКОЧАННУЮ СВЕЖУЮ

НА 20 МАЯ 2022 ГОДА

ИПЦ по сравнению с предыдущей датой регистрации, %



▼ -7,6 %

70,06

₽ ЗА КГ

