



ТЕРРИТОРИАЛЬНЫЙ ОРГАН
ФЕДЕРАЛЬНОЙ СЛУЖБЫ
ГОСУДАРСТВЕННОЙ СТАТИСТИКИ
ПО РЯЗАНСКОЙ ОБЛАСТИ

ИНДЕКСЫ ПОТРЕБИТЕЛЬСКИХ ЦЕН

сентябрь 2024

Отдел сводных статистических работ
и общественных связей

СОДЕРЖАНИЕ

Индексы потребительских цен	3
Индексы цен на отдельные группы и виды продовольственных товаров	7
Индексы цен на отдельные группы и виды непродовольственных товаров	11
Индексы цен и тарифов на услуги	15

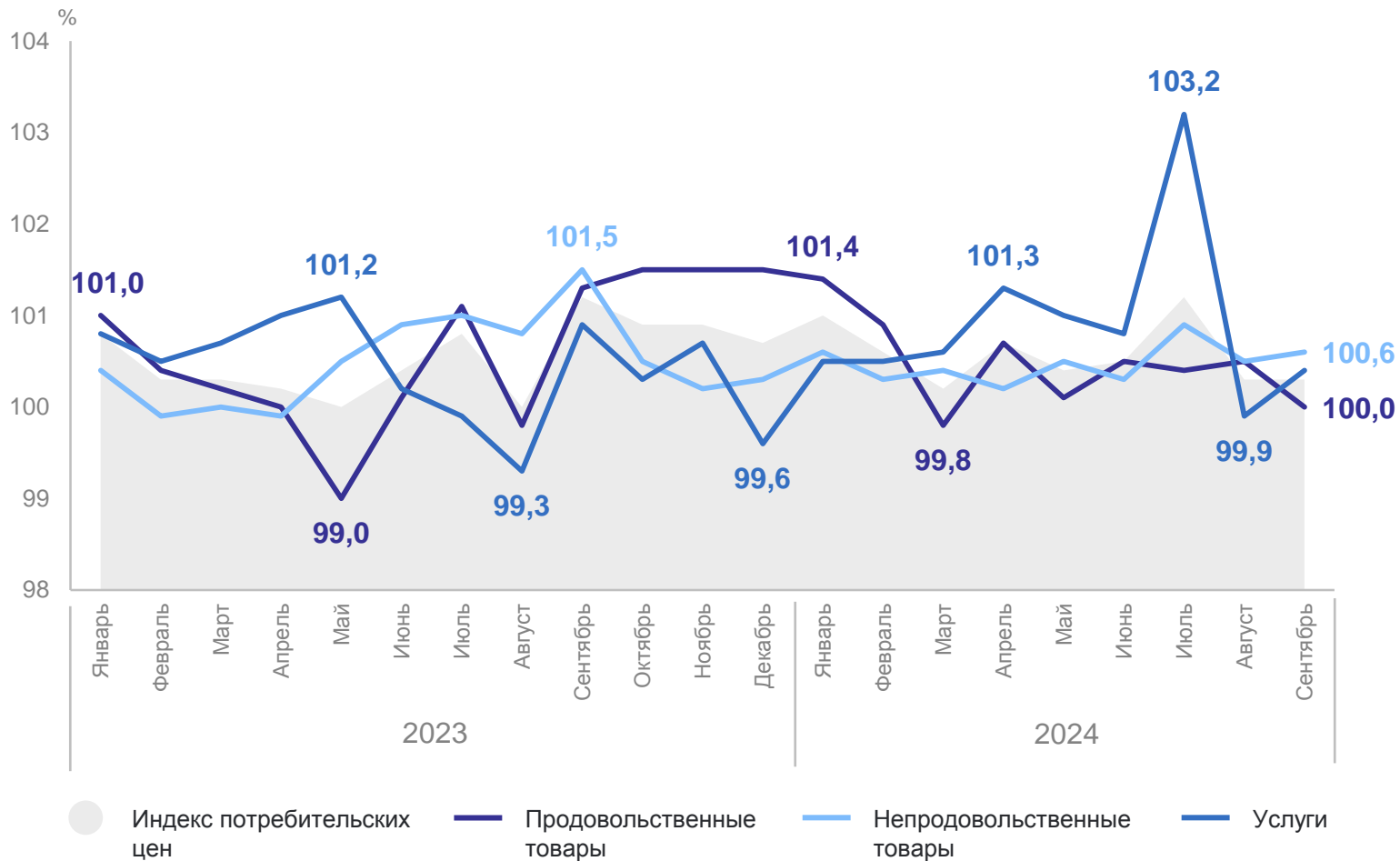
1

Индексы потребительских цен

ИНДЕКСЫ ПОТРЕБИТЕЛЬСКИХ ЦЕН

сентябрь 2024 года к августу 2024 года, %

РЯЗАНЬСТАТ



ИПЦ	100,3
Продовольственные товары	100,0
Непродовольственные товары	100,6
Услуги	100,4
Базовый ИПЦ	100,7

ИНДЕКСЫ ПОТРЕБИТЕЛЬСКИХ ЦЕН

сентябрь 2024 года к декабрю 2023 года, %

РЯЗАНЬСТАТ

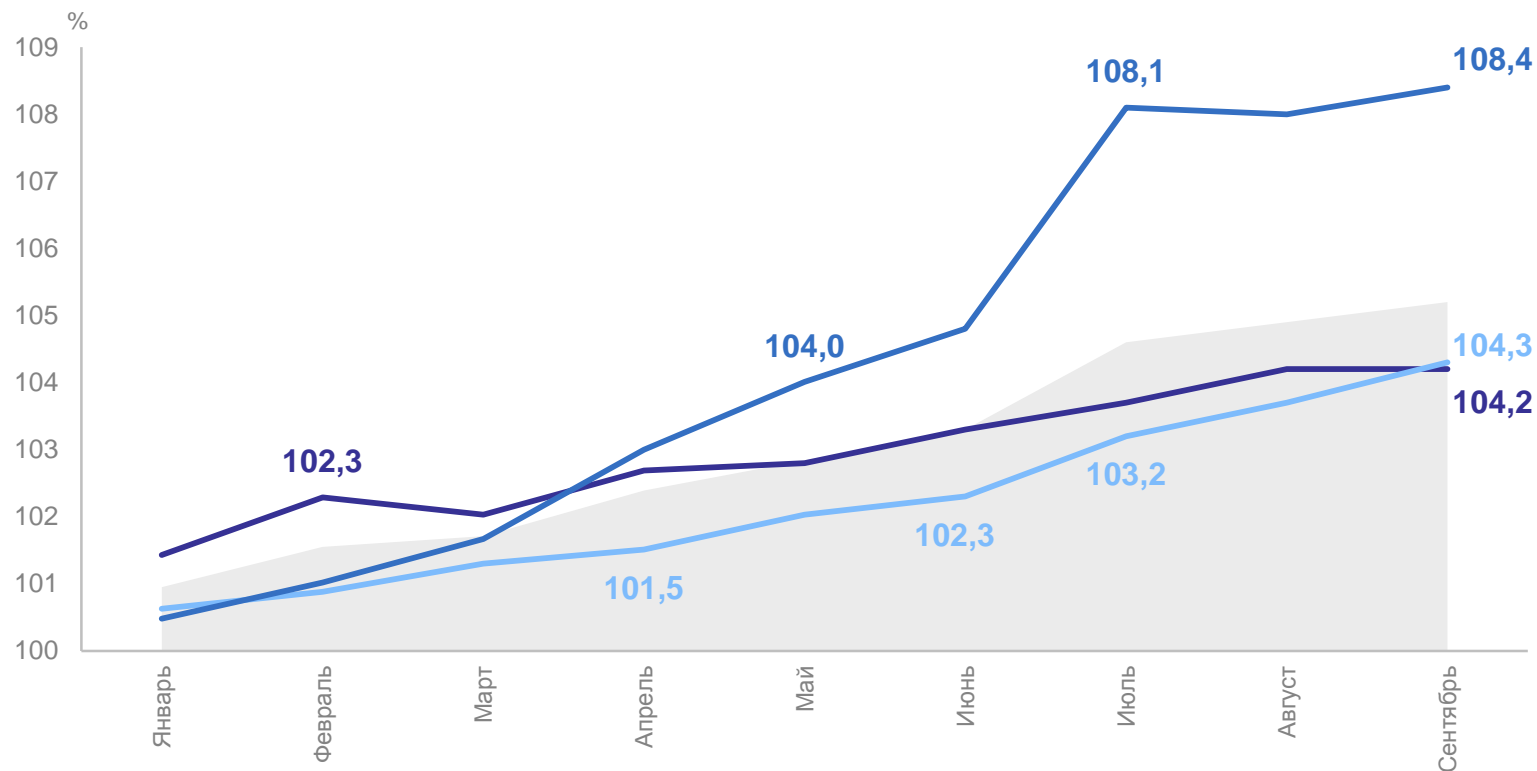
ИПЦ **105,2**

Продовольственные
товары **104,2**

Непродовольственные
товары **104,3**

Услуги **108,4**

Базовый ИПЦ **105,7**



● Индекс потребительских цен — Продовольственные товары — Непродовольственные товары — Услуги

ИНДЕКСЫ ПОТРЕБИТЕЛЬСКИХ ЦЕН

сентябрь 2024 года к сентябрю 2023 года, %

РЯЗАНЬСТАТ

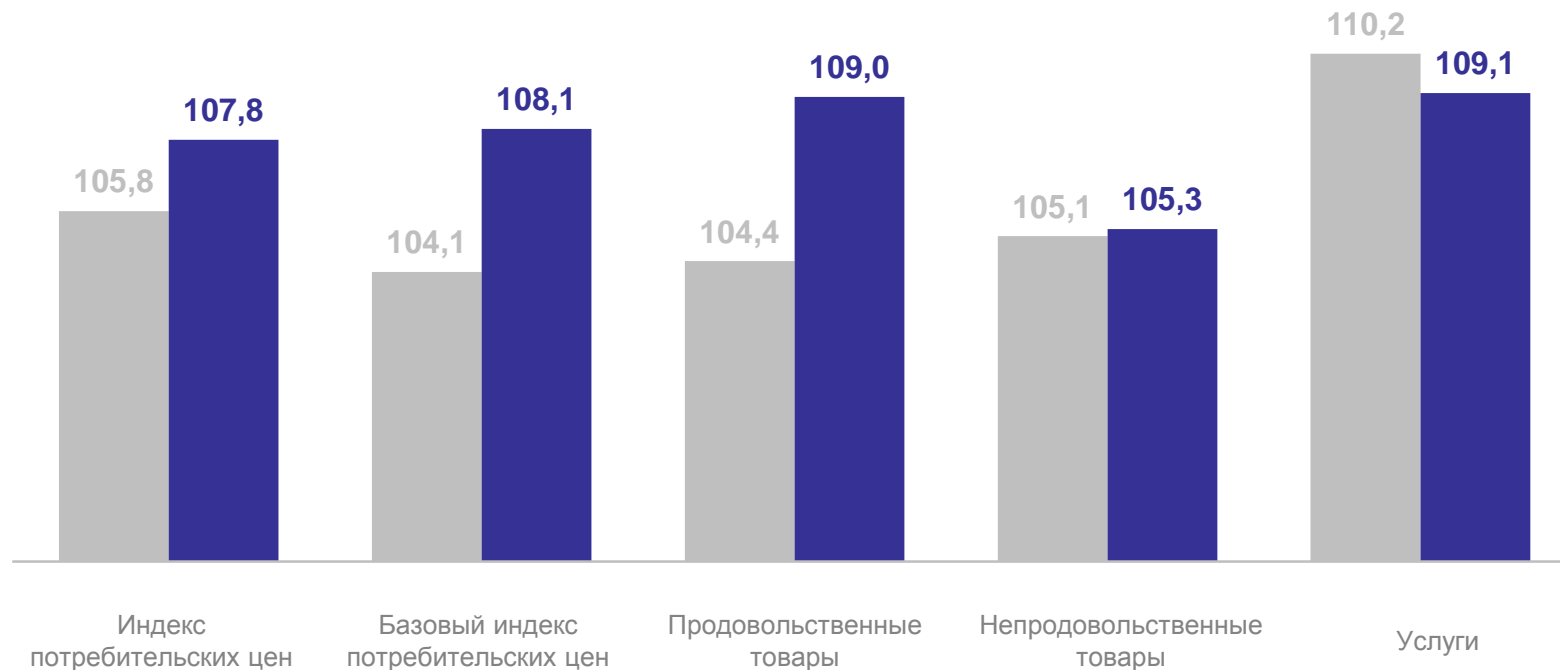
ИПЦ 107,8

Продовольственные
товары 109,0

Непродовольственные
товары 105,3

Услуги 109,1

Базовый ИПЦ 108,1



● Сентябрь 2023 к сентябрю 2022 ● Сентябрь 2024 к сентябрю 2023

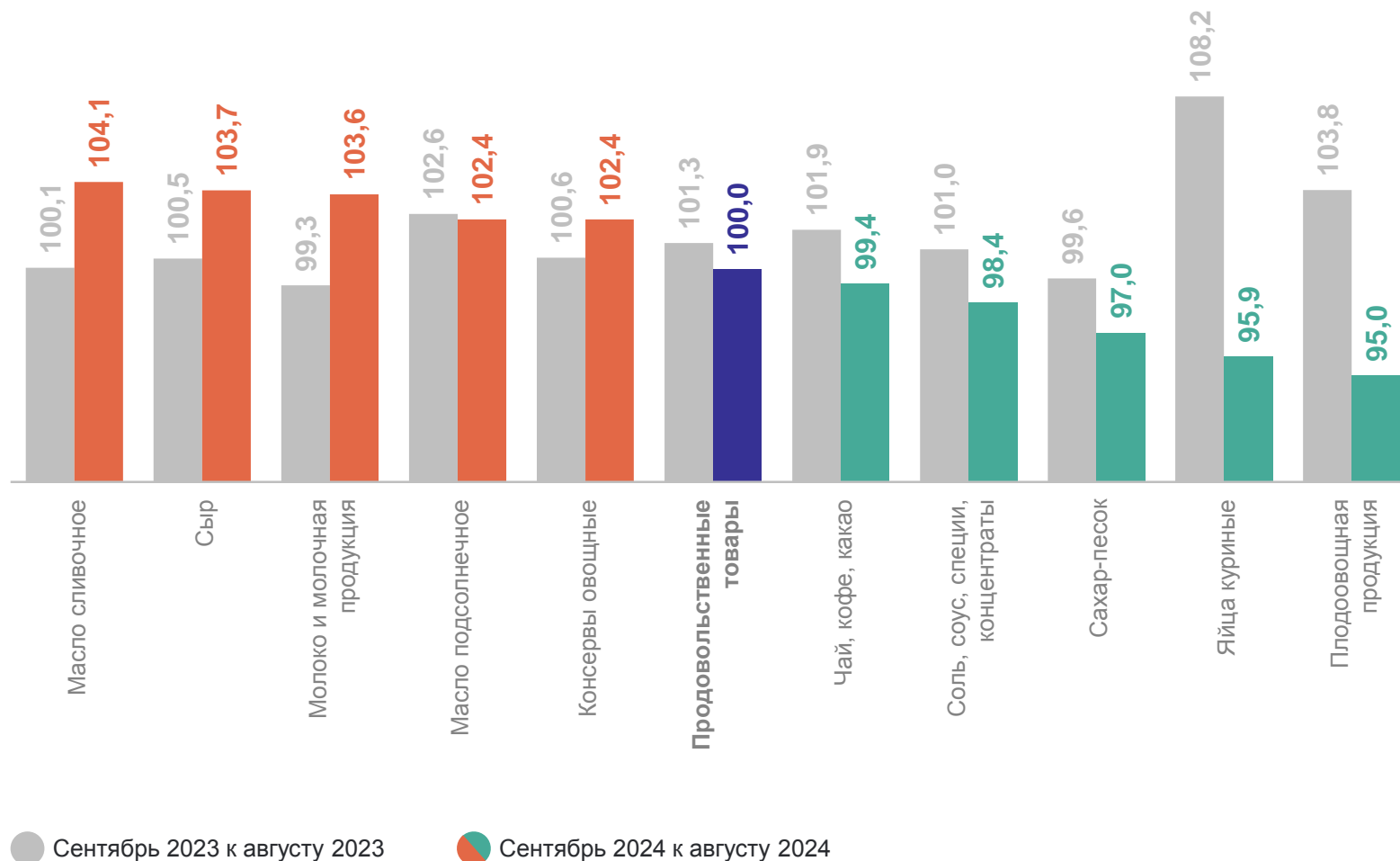
2

Индексы цен на отдельные группы и виды продовольственных товаров

ИНДЕКСЫ ЦЕН НА ОТДЕЛЬНЫЕ ГРУППЫ И ВИДЫ ПРОДОВОЛЬСТВЕННЫХ ТОВАРОВ

сентябрь 2024 года к августу 2024 года, %

РЯЗАНЬСТАТ

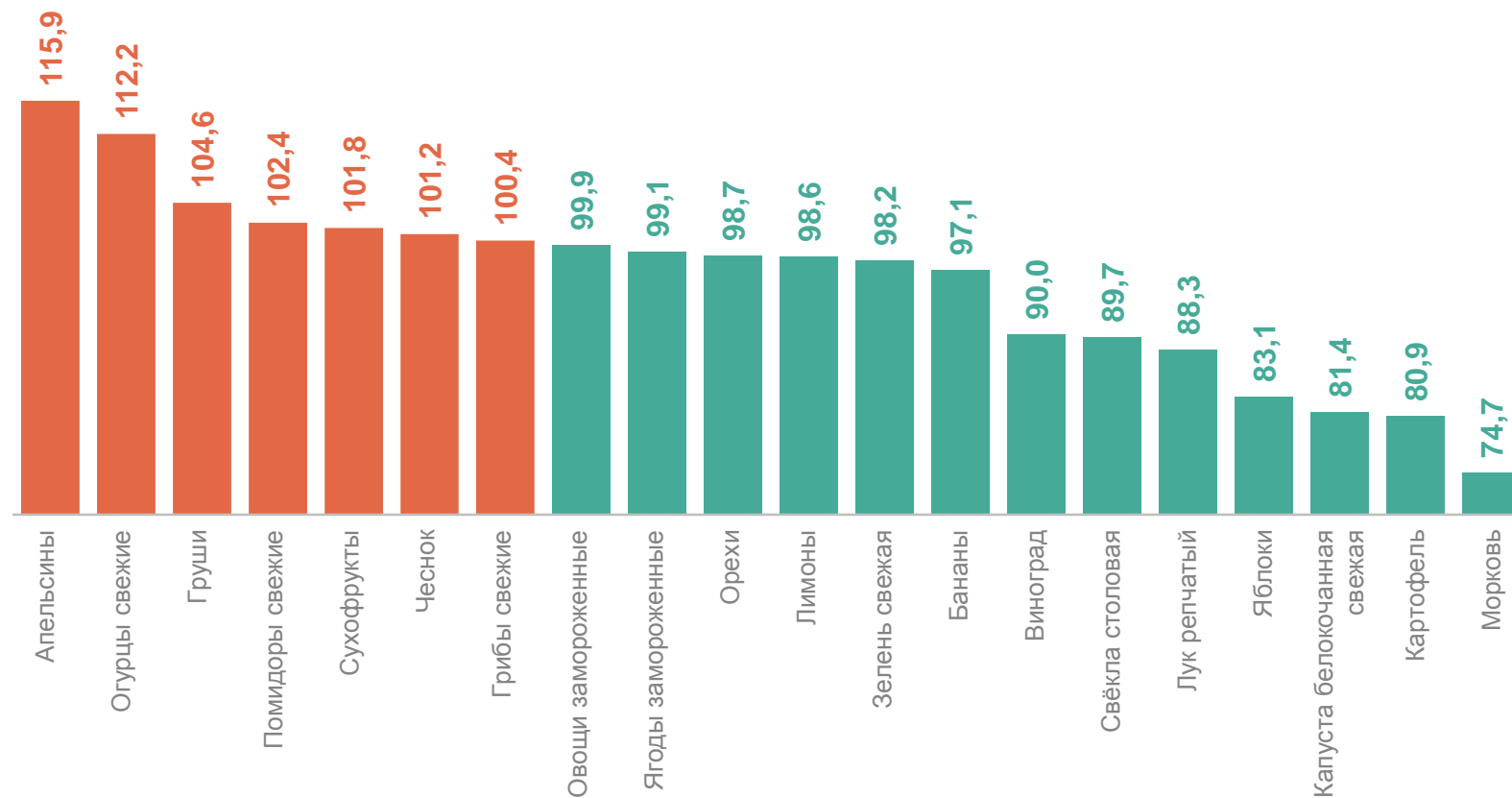


ИНДЕКСЫ ЦЕН НА ПЛОДООВОЩНУЮ ПРОДУКЦИЮ

сентябрь 2024 года к августу 2024 года, %

РЯЗАНЬСТАТ

Фрутоовощная продукция, включая картофель	95,0
Апельсины	115,9
Огурцы свежие	112,2
Картофель	80,9
Морковь	74,7



СРЕДНИЕ ЦЕНЫ НА ОСНОВНЫЕ ВИДЫ ПЛОДООВОЩНОЙ ПРОДУКЦИИ

сентябрь 2024 года, рублей за кг

РЯЗАНЬСТАТ

Картофель	38,07 ↓	Огурцы свежие	116,00 ↑	Апельсины	192,94 ↑
Капуста белокочанная свежая	33,29 ↓	Помидоры свежие	165,04 ↑	Виноград	243,67 ↓
Лук репчатый	36,45 ↓	Зелень свежая	691,71 ↓	Лимоны	168,78 ↓
Свёкла столовая	41,25 ↓	Грибы свежие	384,33 ↑	Бананы	136,23 ↓
Морковь	35,56 ↓	Яблоки	135,15 ↓	Сухофрукты	433,03 ↑
Чеснок	386,09 ↑	Груши	251,72 ↑	Орехи	859,44 ↓

● Повышение ● Понижение

3

**Индексы цен на отдельные группы
и виды непродовольственных товаров**

ИНДЕКСЫ ЦЕН НА ОТДЕЛЬНЫЕ ГРУППЫ И ВИДЫ НЕПРОДОВОЛЬСТВЕННЫХ ТОВАРОВ

сентябрь 2024 года к августу 2024 года, %

РЯЗАНЬСТАТ

100,6

Непродовольственные товары

102,3

Металлическая посуда и металлические предметы домашнего обихода

102,2

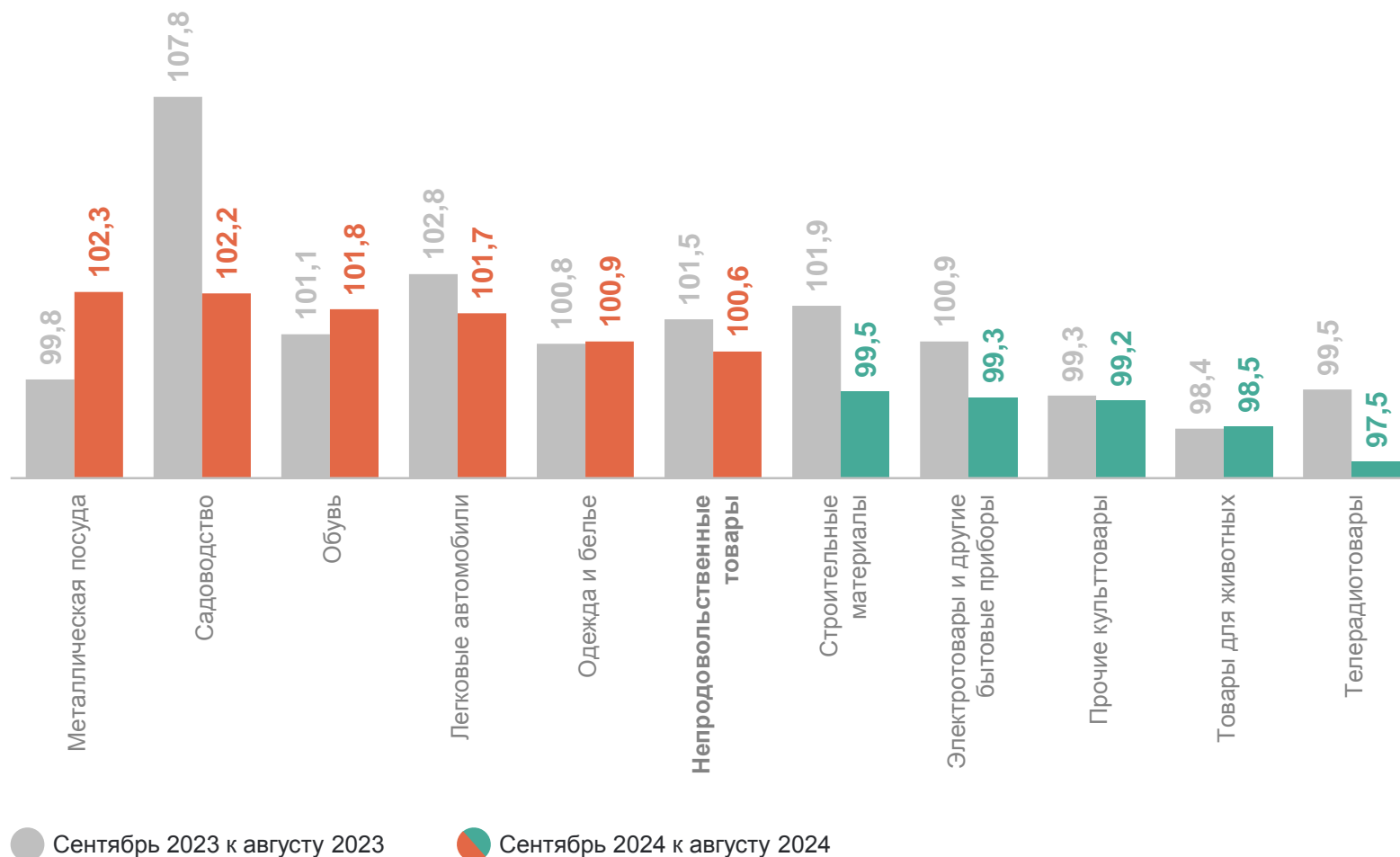
Садоводство

98,5

Товары для животных

97,5

Телерадиотовары



ЦЕНЫ И ИНДЕКСЫ ЦЕН НА МОТОРНОЕ ТОПЛИВО

сентябрь 2024 года

РЯЗАНЬСТАТ

Цены, Р за л

Индексы цен к предыдущему месяцу, %

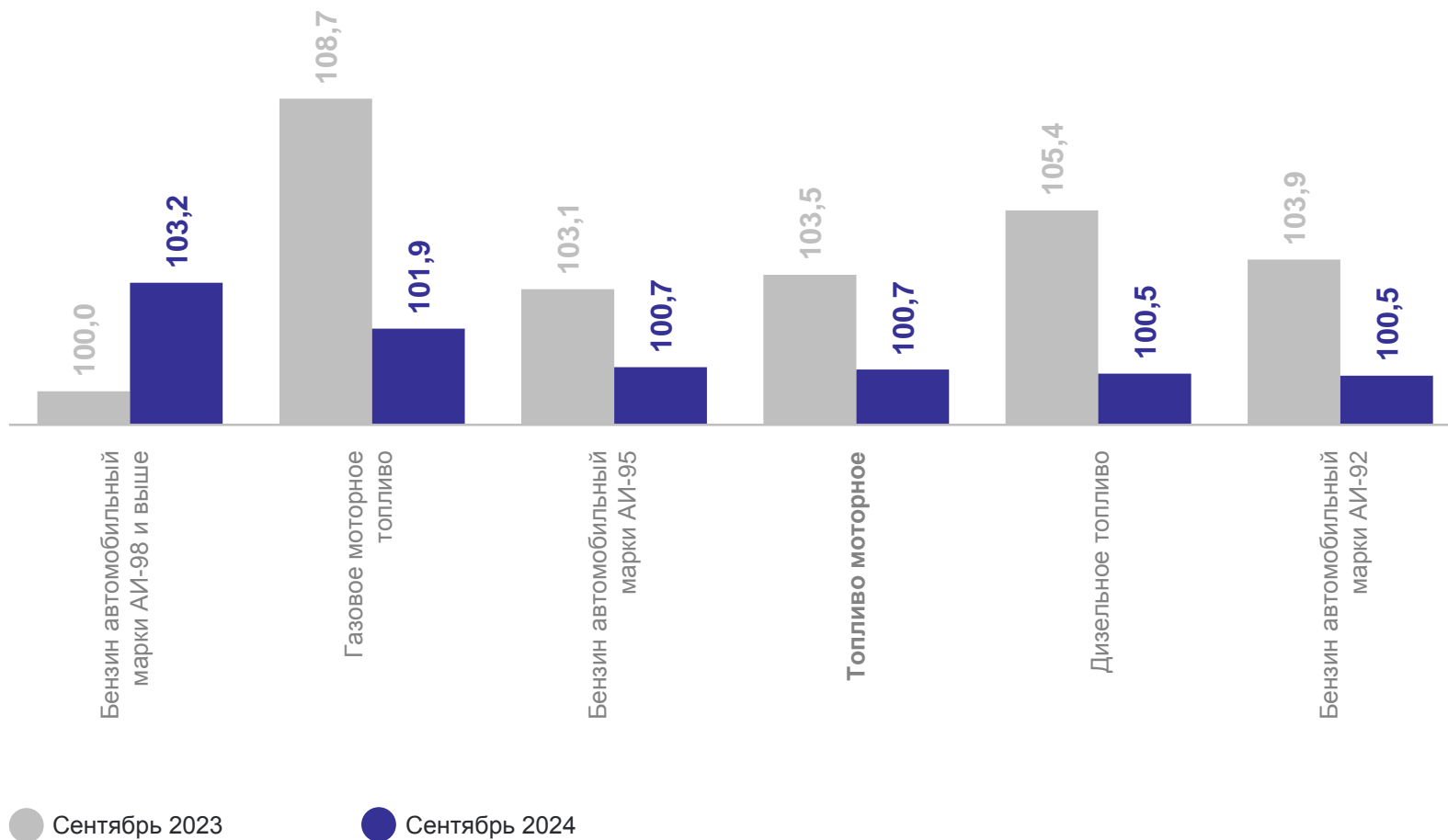
Газовое моторное топливо **33,84**

Дизельное топливо **63,06**

Бензин автомобильный марки АИ-92 **52,05**

Бензин автомобильный марки АИ-95 **57,03**

Бензин автомобильный марки АИ-98 и выше **85,00**



ЦЕНЫ НА БЕНЗИН АВТОМОБИЛЬНЫЙ ПО ЦФО

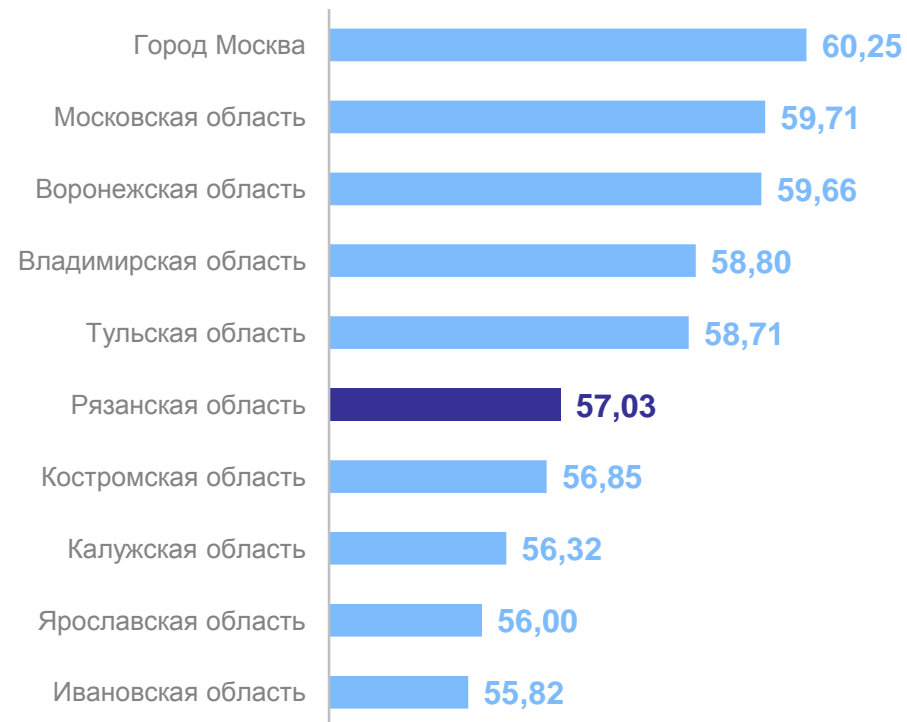
сентябрь 2024 года, рублей за литр

РЯЗАНЬСТАТ

Регионы с наибольшими и наименьшими ценами на бензин автомобильный марки АИ-92



Регионы с наибольшими и наименьшими ценами на бензин автомобильный марки АИ-95



15

субъектов ЦФО
с ценой **выше**, чем
в Рязанской области

2

субъекта ЦФО
с ценой **ниже**, чем
в Рязанской области

13

субъектов ЦФО
с ценой **выше**, чем
в Рязанской области

4

субъекта ЦФО
с ценой **ниже**, чем
в Рязанской области

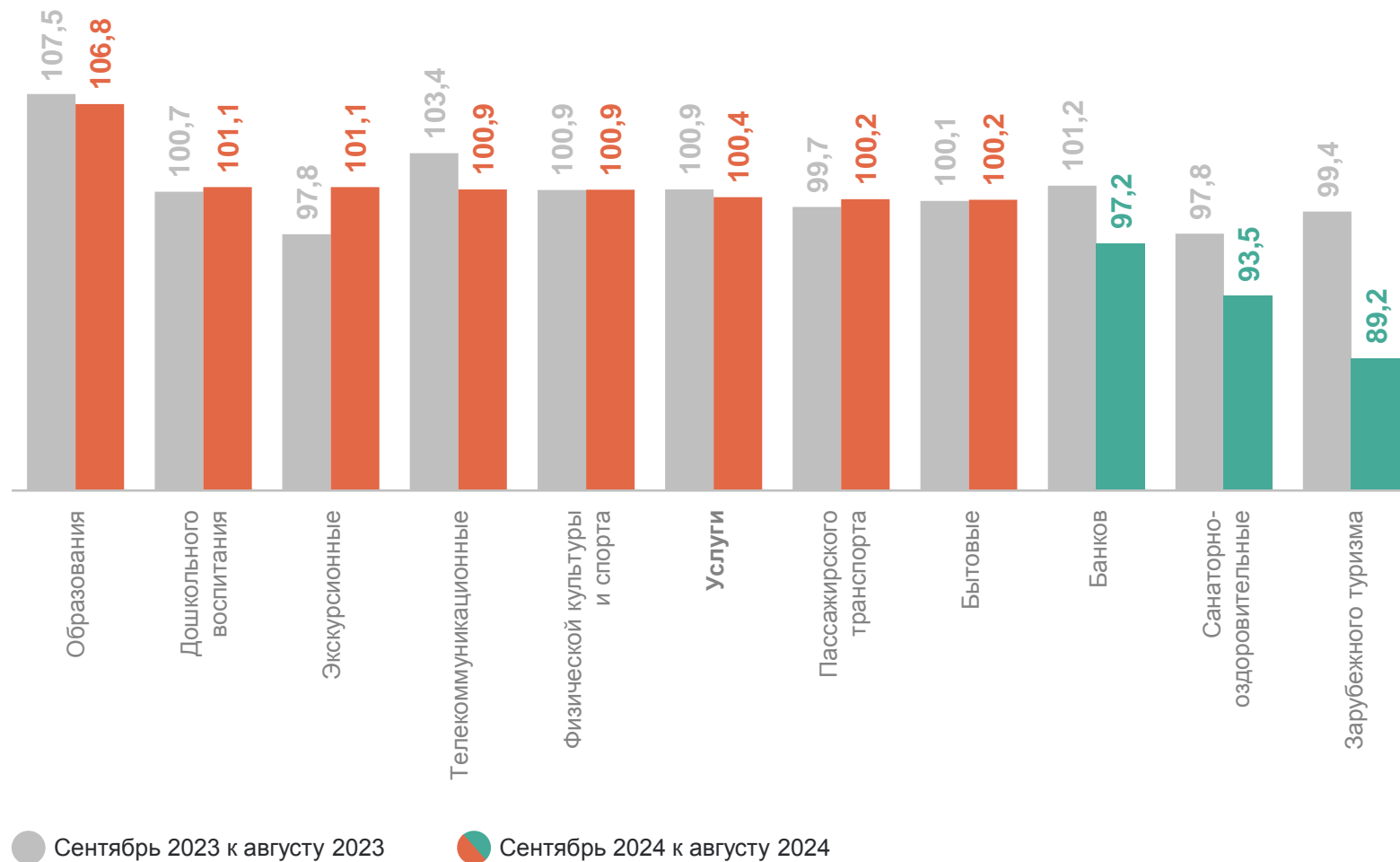
4

Индексы цен и тарифов на услуги

ИНДЕКСЫ ЦЕН И ТАРИФОВ НА УСЛУГИ

сентябрь 2024 года к августу 2024 года, %

РЯЗАНЬСТАТ



ИНДЕКСЫ ЦЕН НА ОТДЕЛЬНЫЕ ВИДЫ УСЛУГ ОБРАЗОВАНИЯ

%

РЯЗАНЬСТАТ

