



ТЕРРИТОРИАЛЬНЫЙ ОРГАН  
ФЕДЕРАЛЬНОЙ СЛУЖБЫ  
ГОСУДАРСТВЕННОЙ СТАТИСТИКИ  
ПО РЯЗАНСКОЙ ОБЛАСТИ

# ИНДЕКСЫ ПОТРЕБИТЕЛЬСКИХ ЦЕН

июнь 2024

15.07.2024

Отдел сводных статистических работ  
и общественных связей

# СОДЕРЖАНИЕ

Индексы потребительских цен	3
Индексы цен на отдельные группы и виды продовольственных товаров	7
Индексы цен на отдельные группы и виды непродовольственных товаров	11
Индексы цен и тарифов на услуги	17

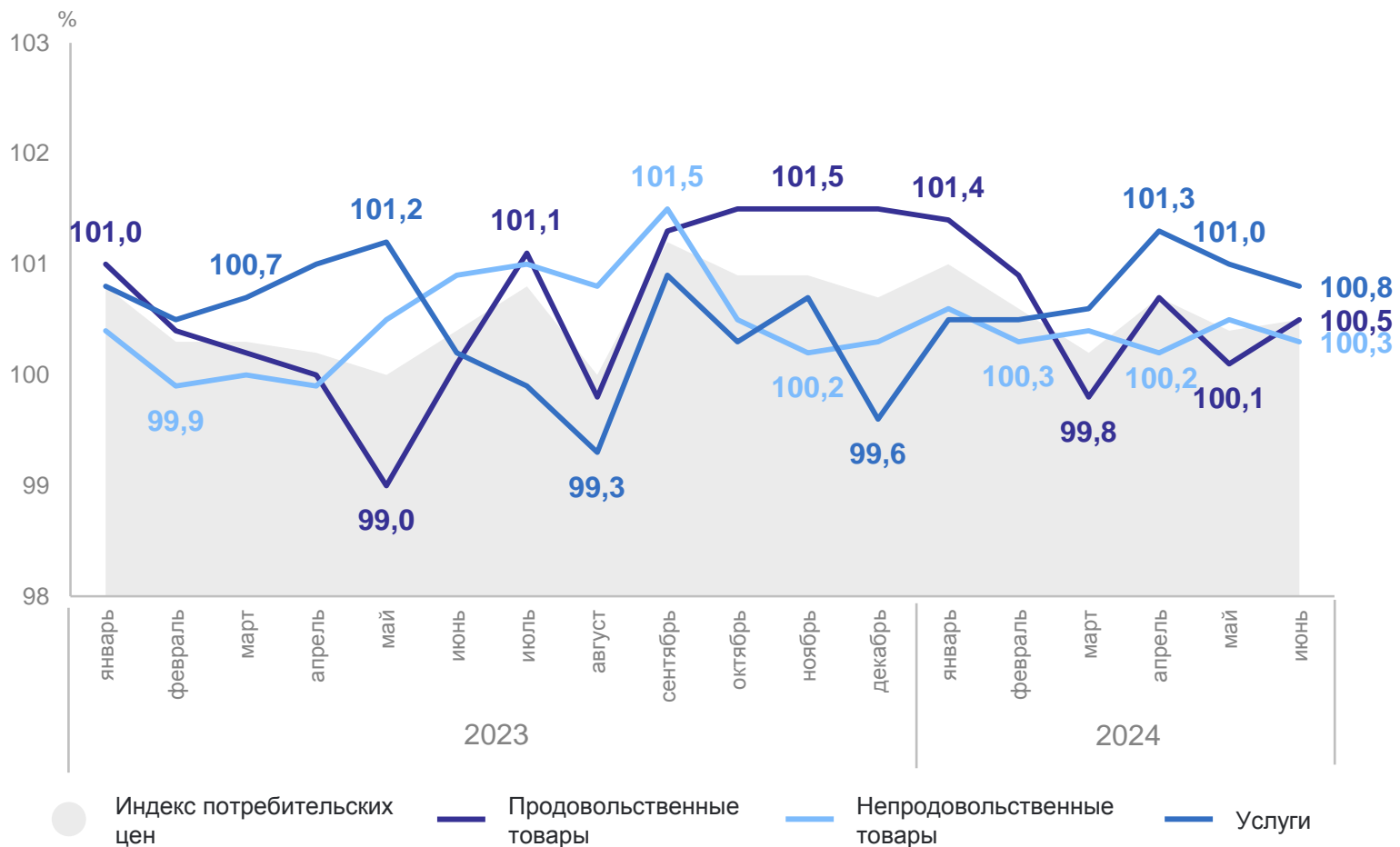
1

## Индексы потребительских цен

# ИНДЕКСЫ ПОТРЕБИТЕЛЬСКИХ ЦЕН

РЯЗАНЬСТАТ

К предыдущему месяцу



июнь 2024 года  
в % к маю 2024 года

**ИПЦ** **100,5**

Продовольственные  
товары **100,5**

Непродовольственные  
товары **100,3**

Услуги **100,8**

Базовый ИПЦ **100,6**

# ИНДЕКСЫ ПОТРЕБИТЕЛЬСКИХ ЦЕН

РЯЗАНЬСТАТ

июнь 2024 года  
в % к декабрю 2023 года

**ИПЦ** **103,3**

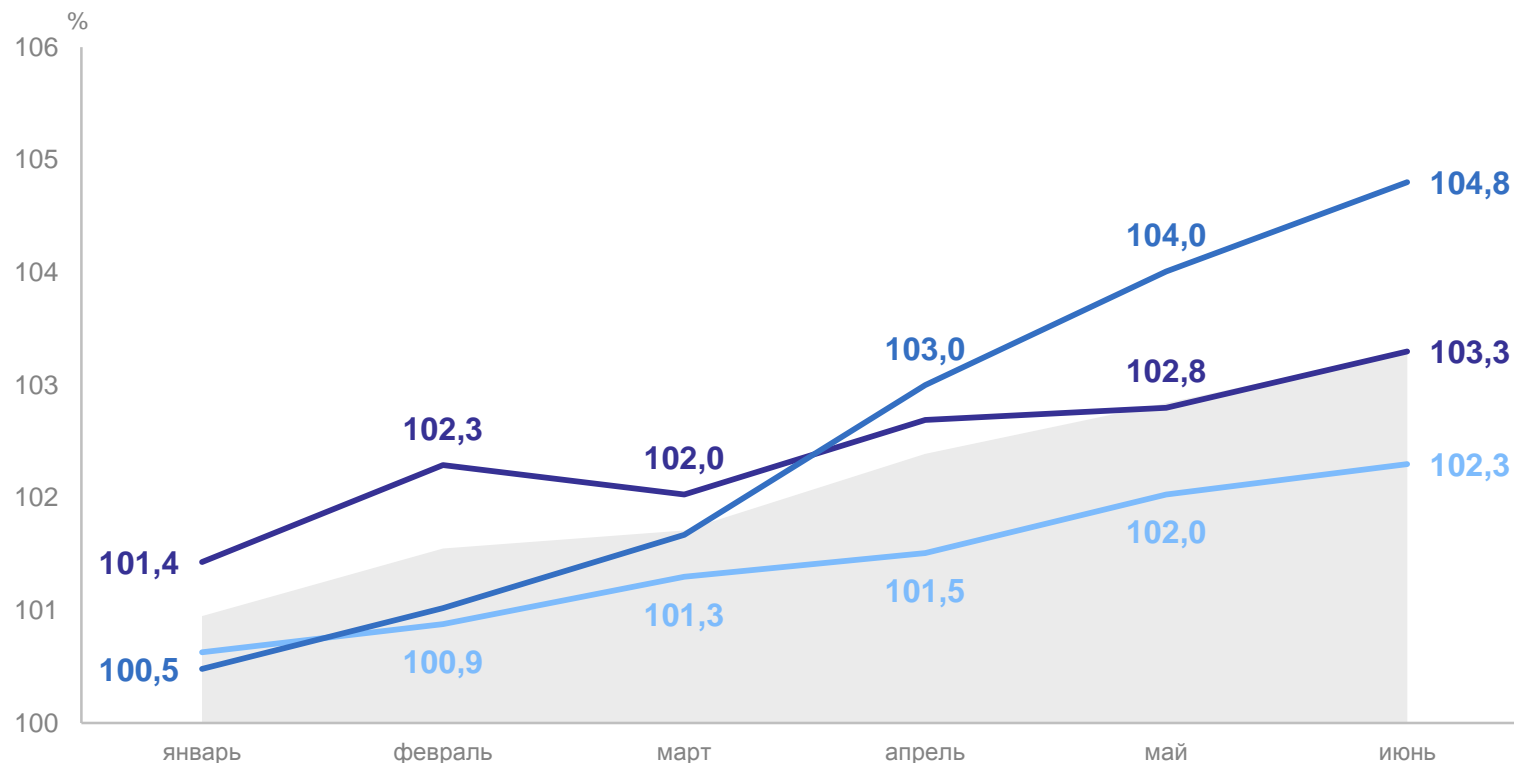
Продовольственные  
товары **103,3**

Непродовольственные  
товары **102,3**

Услуги **104,8**

Базовый ИПЦ **103,8**

К декабрю 2023 года



● Индекс потребительских цен    — Продовольственные товары    — Непродовольственные товары    — Услуги

# ИНДЕКСЫ ПОТРЕБИТЕЛЬСКИХ ЦЕН

июнь 2024 года к июню 2023 года, %

РЯЗАНЬСТАТ

**ИПЦ** **108,0**

Продовольственные  
товары **110,3**

Непродовольственные  
товары **106,6**

Услуги **105,6**

Базовый ИПЦ **108,4**



● Июнь 2023 к июню 2022

● Июнь 2024 к июню 2023

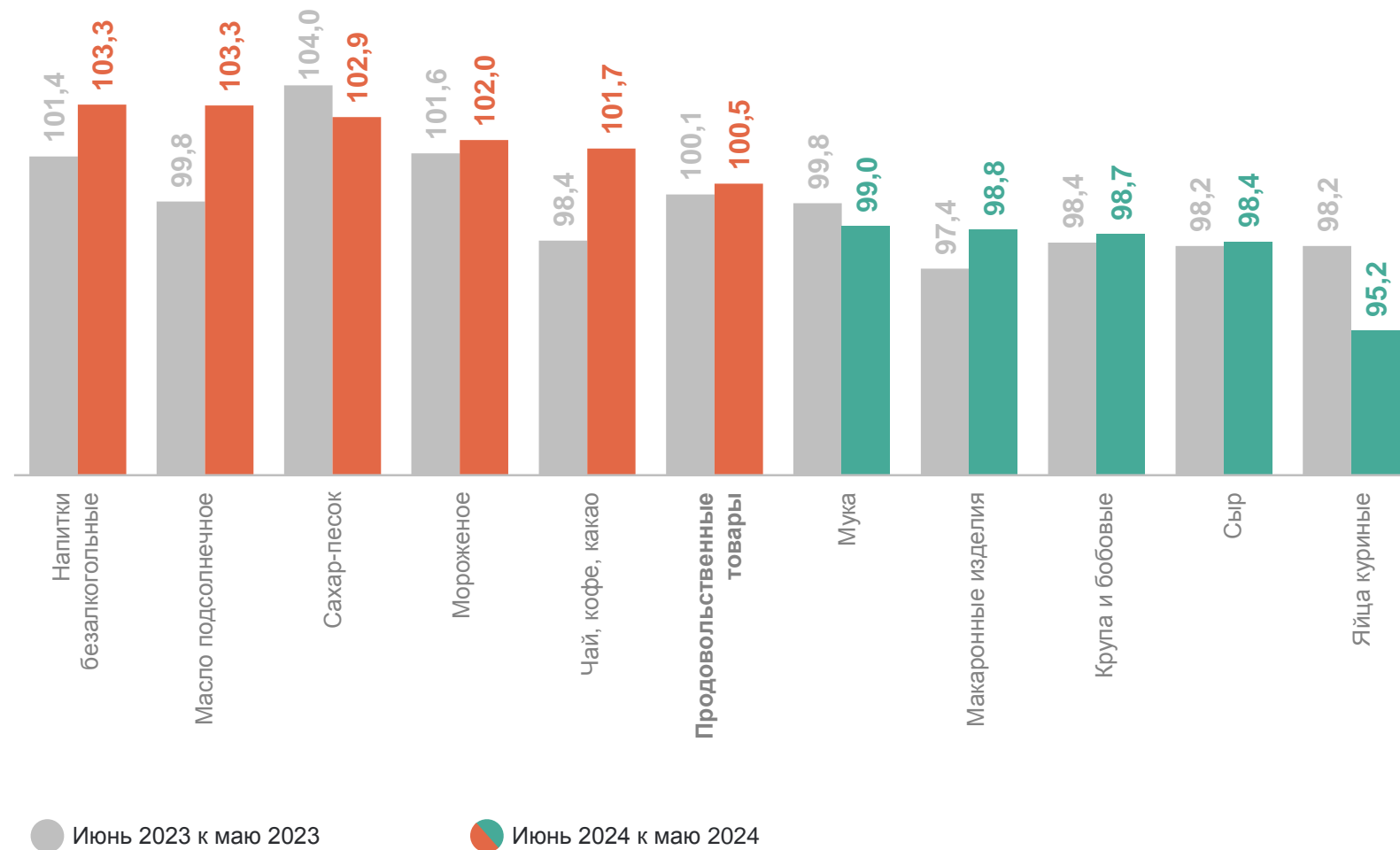
# 2

## Индексы цен на отдельные группы и виды продовольственных товаров

# ИНДЕКСЫ ЦЕН НА ОТДЕЛЬНЫЕ ГРУППЫ И ВИДЫ ПРОДОВОЛЬСТВЕННЫХ ТОВАРОВ

июнь 2024 года к маю 2024 года, %

РЯЗАНЬСТАТ



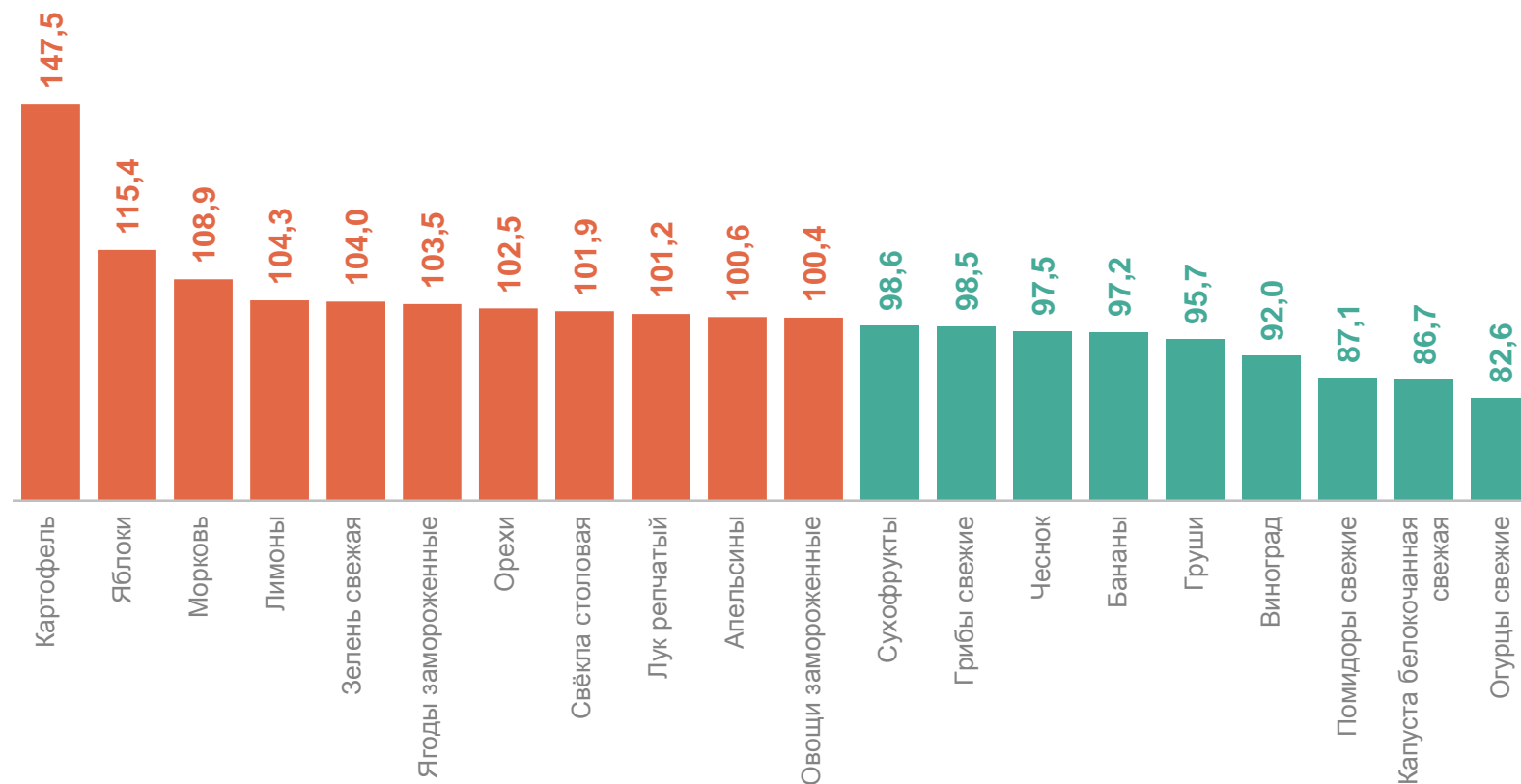


# ИНДЕКСЫ ЦЕН НА ПЛОДООВОЩНУЮ ПРОДУКЦИЮ

июнь 2024 года к маю 2024 года, %

РЯЗАНЬСТАТ

Плодоовощная продукция, включая картофель	101,1
Картофель	147,5
Яблоки	115,4
Капуста белокочанная свежая	86,7
Огурцы свежие	82,6



# СРЕДНИЕ ЦЕНЫ НА ОСНОВНЫЕ ВИДЫ ПЛОДООВОЩНОЙ ПРОДУКЦИИ

июнь 2024 года, рублей за кг

РЯЗАНЬСТАТ

Картофель

59,42 ↑

Огурцы свежие

98,12 ↓

Виноград

354,48 ↓

Капуста белокочанная  
свежая

40,81 ↓

Помидоры свежие

172,99 ↓

Лимоны

172,44 ↑

Лук репчатый

42,87 ↑

Зелень свежая

711,18 ↑

Бананы

151,61 ↓

Свёкла столовая

62,87 ↑

Яблоки

154,82 ↑

Сухофрукты

426,05 ↓

Морковь

63,19 ↑

Груши

247,67 ↓

Орехи

886,56 ↑

Чеснок

396,95 ↓

Апельсины

140,75 ↑

● Повышение

● Понижение

# 3

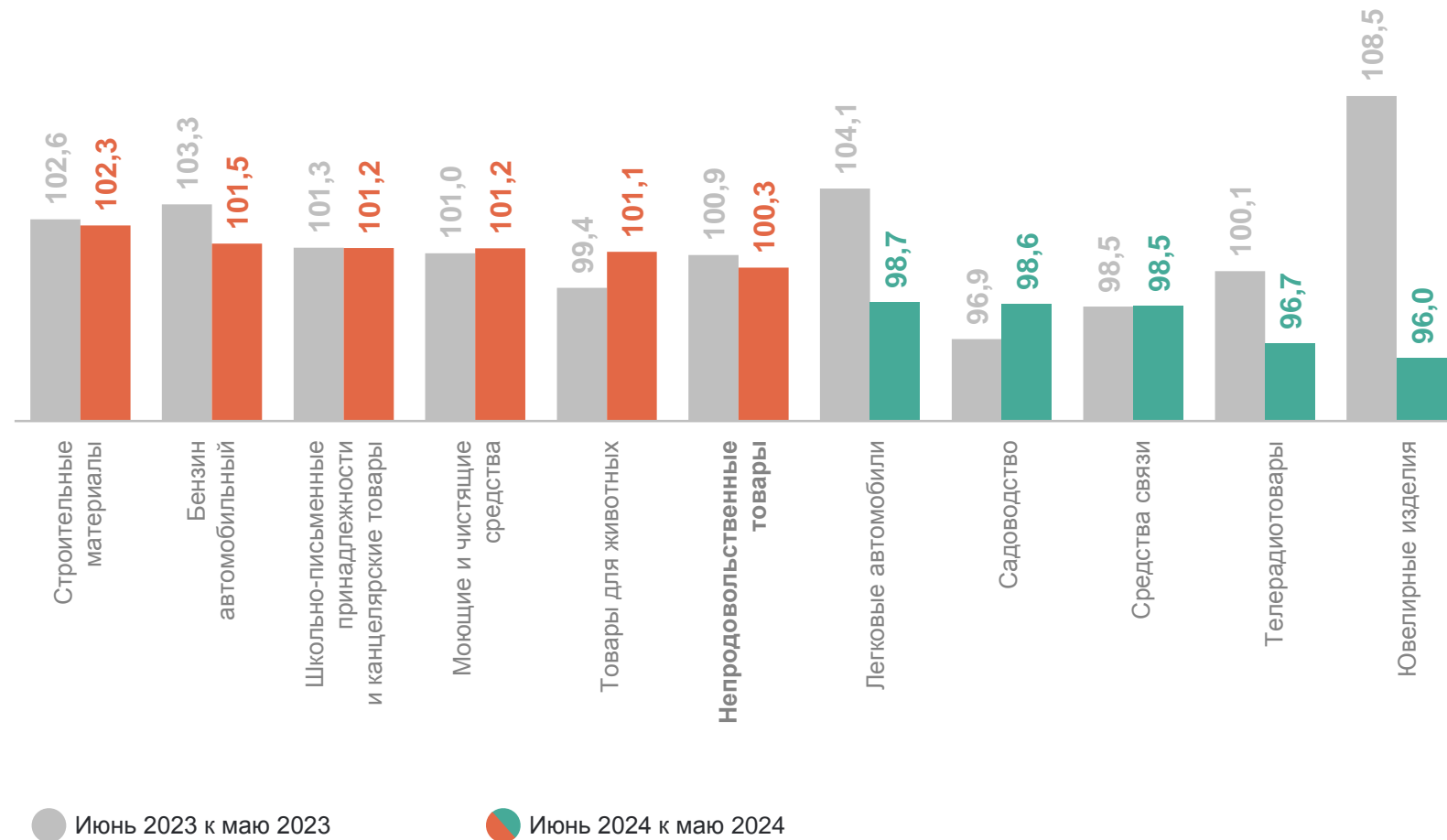
**Индексы цен на отдельные группы  
и виды непродовольственных товаров**

# ИНДЕКСЫ ЦЕН НА ОТДЕЛЬНЫЕ ГРУППЫ И ВИДЫ НЕПРОДОВОЛЬСТВЕННЫХ ТОВАРОВ

июнь 2024 года к маю 2024 года, %

РЯЗАНЬСТАТ

- 100,3** Непродовольственные товары
- 102,3** Строительные материалы
- 101,5** Бензин автомобильный
- 96,7** Телерадиотовары
- 96,0** Ювелирные изделия

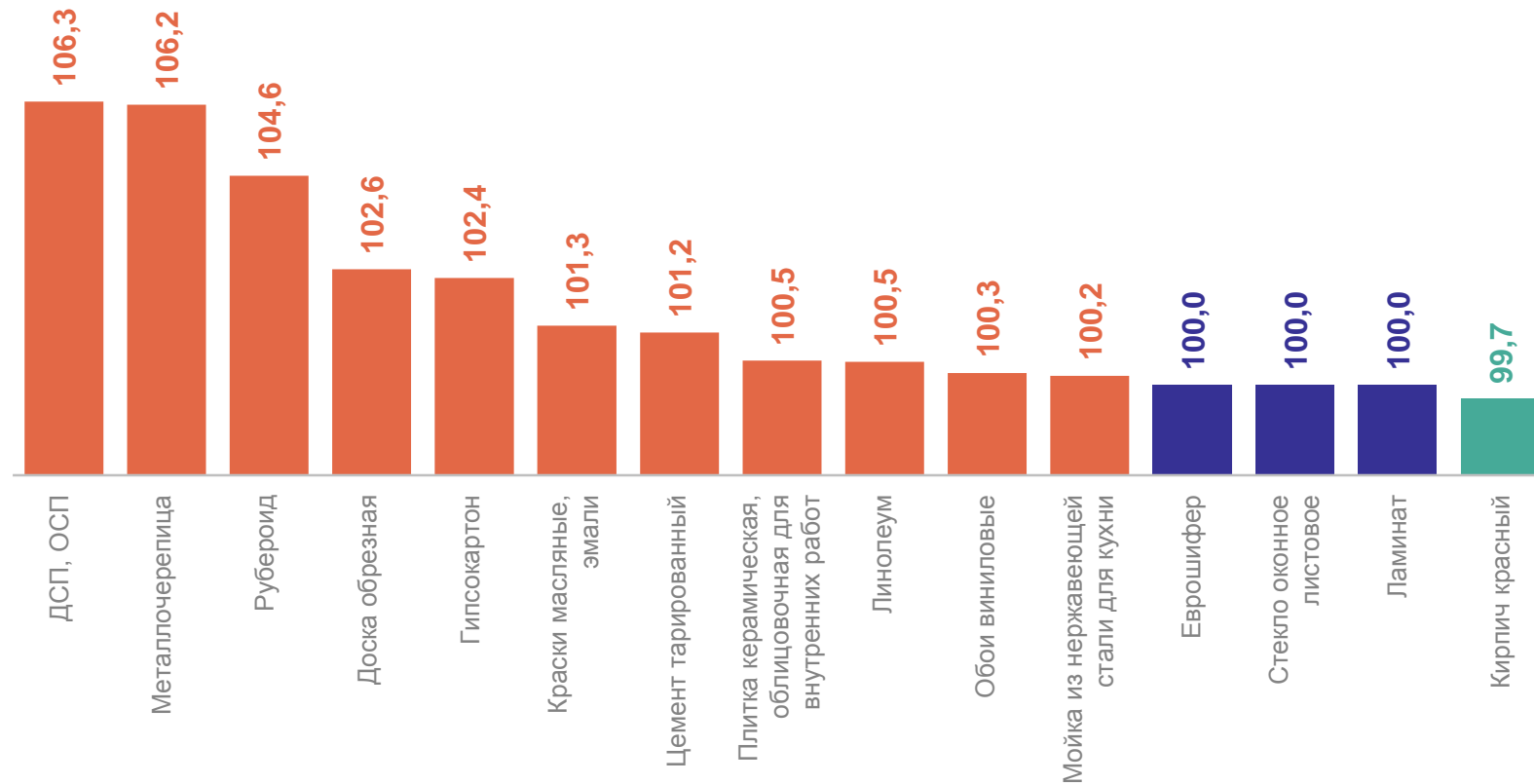


# ИНДЕКСЫ ЦЕН НА СТРОИТЕЛЬНЫЕ МАТЕРИАЛЫ

июнь 2024 года к маю 2024 года, %

РЯЗАНЬСТАТ

Строительные материалы	102,3
Плиты древесностружечные, ориентированно-стружечные	106,3
Металлочерепица	106,2
Ламинат	100,0
Кирпич красный	99,7



# СРЕДНИЕ ЦЕНЫ НА СТРОИТЕЛЬНЫЕ МАТЕРИАЛЫ

июнь 2024 года, рублей

РЯЗАНЬСТАТ

Доска обрезная, м <sup>3</sup>	<b>21 624,65</b> ↑	Кирпич красный, 1000 шт.	<b>21 714,79</b> ↓	Краски масляные, эмали, кг	<b>331,15</b> ↑
Плиты древесностружечные, ориентированно-стружечные, м <sup>2</sup>	<b>273,37</b> ↑	Плитка керамическая, облицовочная для внутренних работ, м <sup>2</sup>	<b>757,03</b> ↑	Мойка из нержавеющей стали для кухни, шт.	<b>3 404,33</b> ↑
Цемент тарированный, 50 кг	<b>480,00</b> ↑	Стекло оконное листовое, м <sup>2</sup>	<b>954,24</b> ●	Обои виниловые, 10 м	<b>1 977,27</b> ↑
Еврошифер, 10м <sup>2</sup>	<b>4 415,69</b> ●	Гипсокартон, м <sup>2</sup>	<b>136,19</b> ↑		
Рубероид, 10 м	<b>518,31</b> ↑	Ламинат, м <sup>2</sup>	<b>1 170,80</b> ●		
Металлочерепица, м <sup>2</sup>	<b>966,84</b> ↑	Линолеум, м <sup>2</sup>	<b>823,39</b> ↑		

● Повышение ● Понижение ● Без изменений

# ЦЕНЫ И ИНДЕКСЫ ЦЕН НА МОТОРНОЕ ТОПЛИВО

июнь 2024 года

РЯЗАНЬСТАТ

Цены, Р за л

Индексы цен к декабрю предыдущего года, %

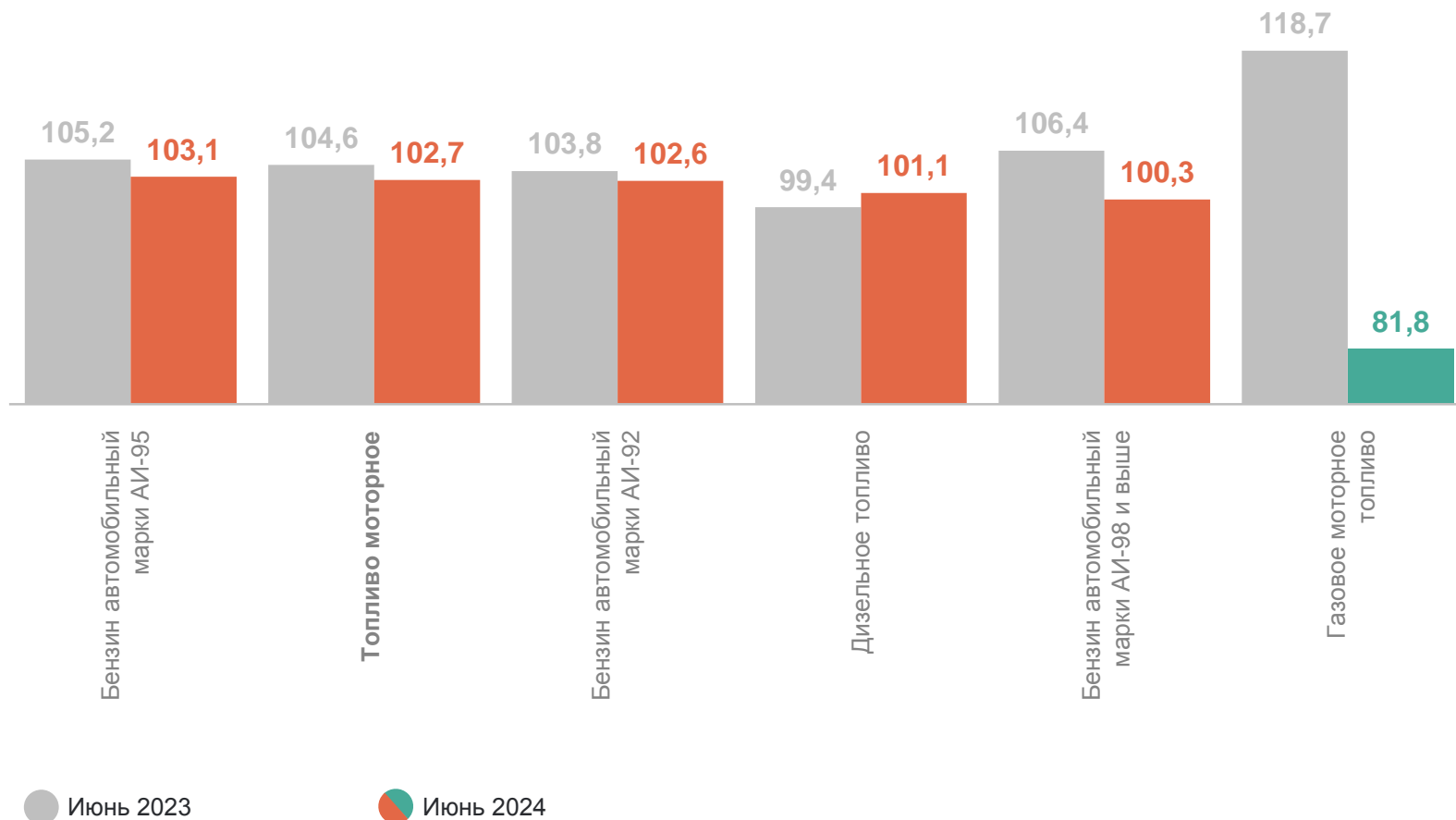
Газовое моторное топливо **25,62**

Дизельное топливо **61,96**

Бензин автомобильный марки АИ-92 **50,38**

Бензин автомобильный марки АИ-95 **54,52**

Бензин автомобильный марки АИ-98 и выше **73,47**

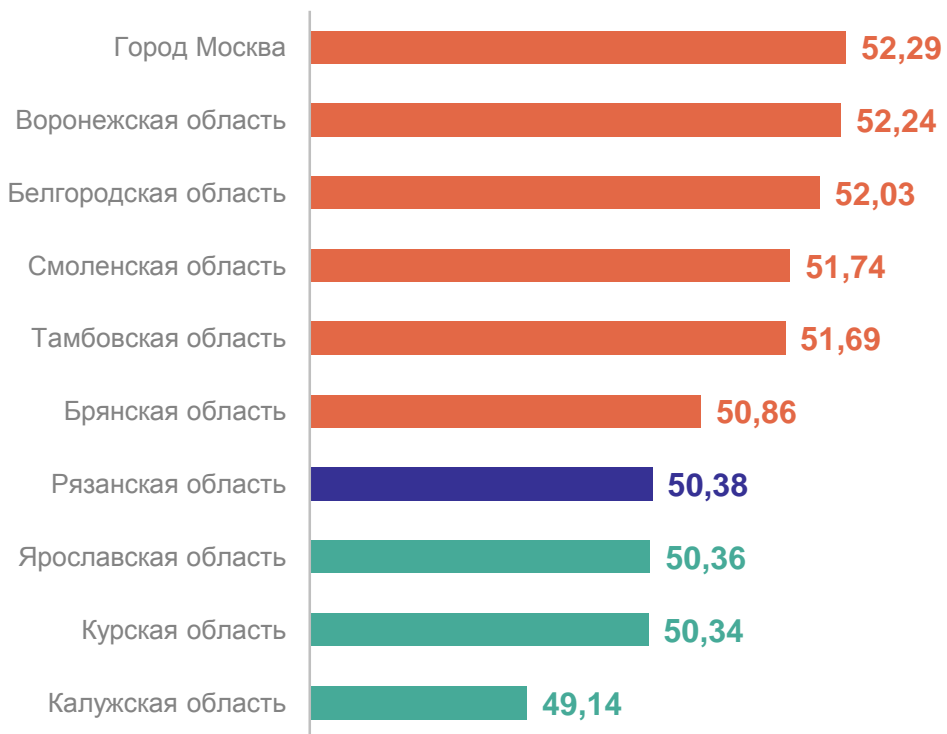


# ЦЕНЫ НА БЕНЗИН АВТОМОБИЛЬНЫЙ ПО ЦФО

июнь 2024 года, рублей за литр

РЯЗАНЬСТАТ

## Бензин автомобильный марки АИ-92



14

субъектов ЦФО  
с ценой **выше**, чем  
в Рязанской области

3

субъекта ЦФО  
с ценой **ниже**, чем  
в Рязанской области

## Бензин автомобильный марки АИ-95



14

субъектов ЦФО  
с ценой **выше**, чем  
в Рязанской области

3

субъекта ЦФО  
с ценой **ниже**, чем  
в Рязанской области



# 4

## Индексы цен и тарифов на услуги

# ИНДЕКСЫ ЦЕН И ТАРИФОВ НА УСЛУГИ

июнь 2024 года к маю 2024 года, %

РЯЗАНЬСТАТ

