



ТЕРРИТОРИАЛЬНЫЙ ОРГАН
ФЕДЕРАЛЬНОЙ СЛУЖБЫ
ГОСУДАРСТВЕННОЙ СТАТИСТИКИ
ПО РЯЗАНСКОЙ ОБЛАСТИ

ИНДЕКСЫ ПОТРЕБИТЕЛЬСКИХ ЦЕН

май 2024

19.06.2024

Отдел сводных статистических работ
и общественных связей

СОДЕРЖАНИЕ

Индексы потребительских цен	3
Индексы цен на отдельные группы и виды продовольственных товаров	7
Индексы цен на отдельные группы и виды непродовольственных товаров	11
Индексы цен и тарифов на услуги	17

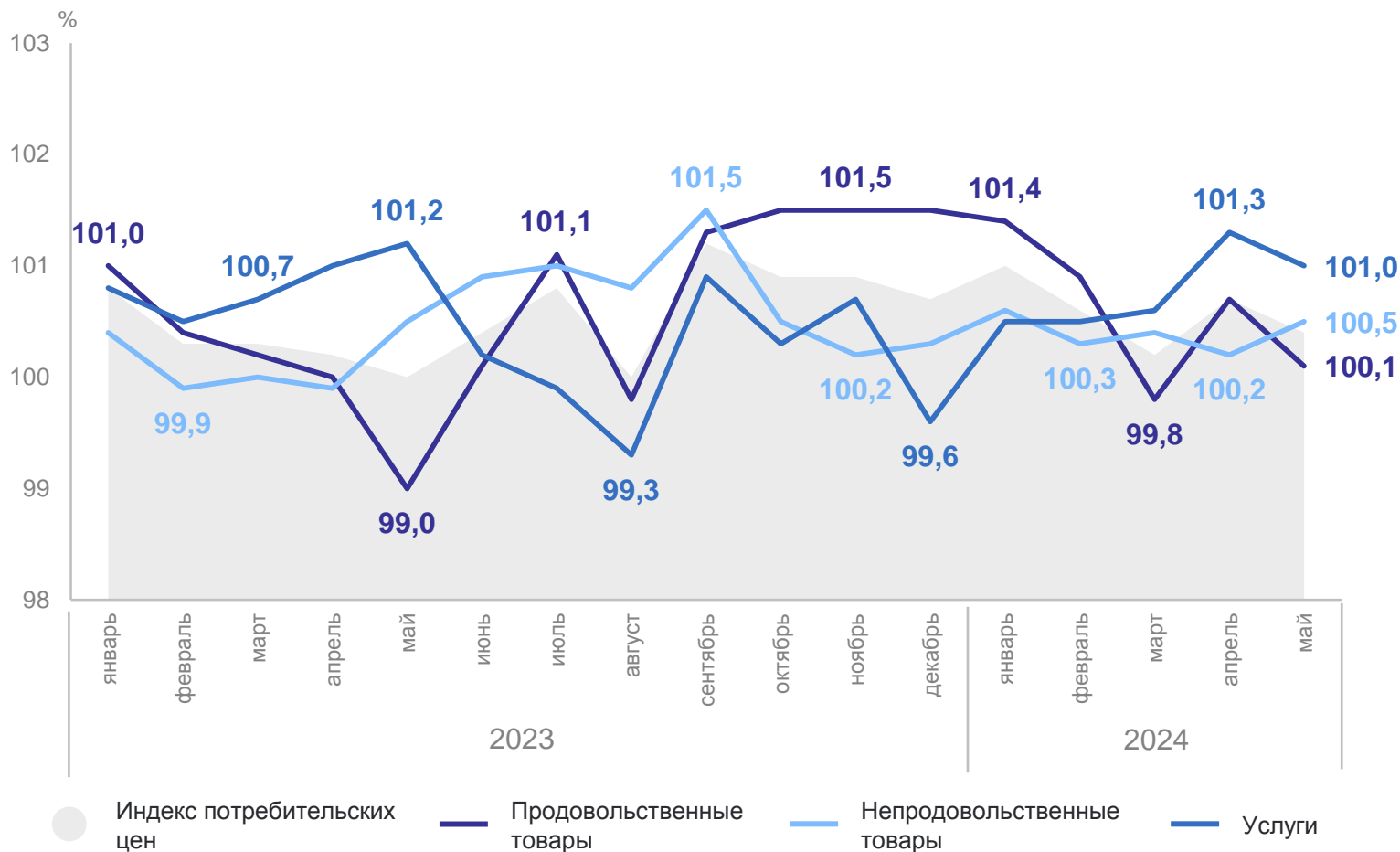
1

Индексы потребительских цен

ИНДЕКСЫ ПОТРЕБИТЕЛЬСКИХ ЦЕН

РЯЗАНЬСТАТ

К предыдущему месяцу



май 2024 года
в % к апрелю 2024 года

ИПЦ **100,4**

Продовольственные товары **100,1**

Непродовольственные товары **100,5**

Услуги **101,0**

Базовый ИПЦ **100,9**

ИНДЕКСЫ ПОТРЕБИТЕЛЬСКИХ ЦЕН

май 2024 года к декабрю 2023 года, %

РЯЗАНЬСТАТ

ИПЦ **102,8**

Продовольственные
товары **102,8**

Непродовольственные
товары **102,0**

Услуги **104,0**

Базовый ИПЦ **103,2**



● Май 2023 к декабрю 2022

● Май 2024 к декабрю 2023

ИНДЕКСЫ ПОТРЕБИТЕЛЬСКИХ ЦЕН

май 2024 года к маю 2023 года, %

РЯЗАНЬСТАТ

ИПЦ **107,9**

Продовольственные
товары **109,9**

Непродовольственные
товары **107,3**

Услуги **105,0**

Базовый ИПЦ **108,3**



● Май 2023 к маю 2022

● Май 2024 к маю 2023

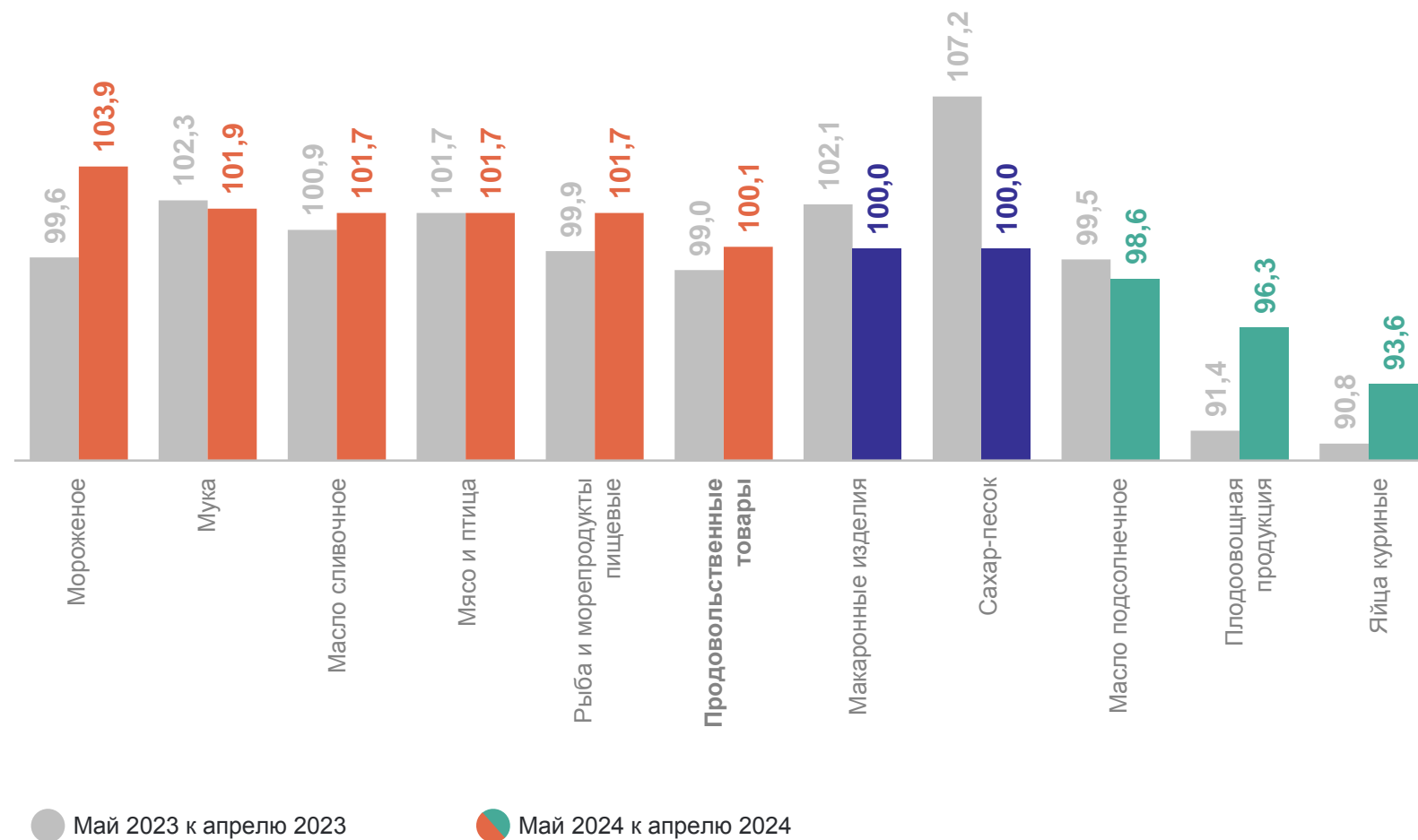
2

Индексы цен на отдельные группы и виды продовольственных товаров

ИНДЕКСЫ ЦЕН НА ОТДЕЛЬНЫЕ ГРУППЫ И ВИДЫ ПРОДОВОЛЬСТВЕННЫХ ТОВАРОВ

май 2024 года к апрелю 2024 года, %

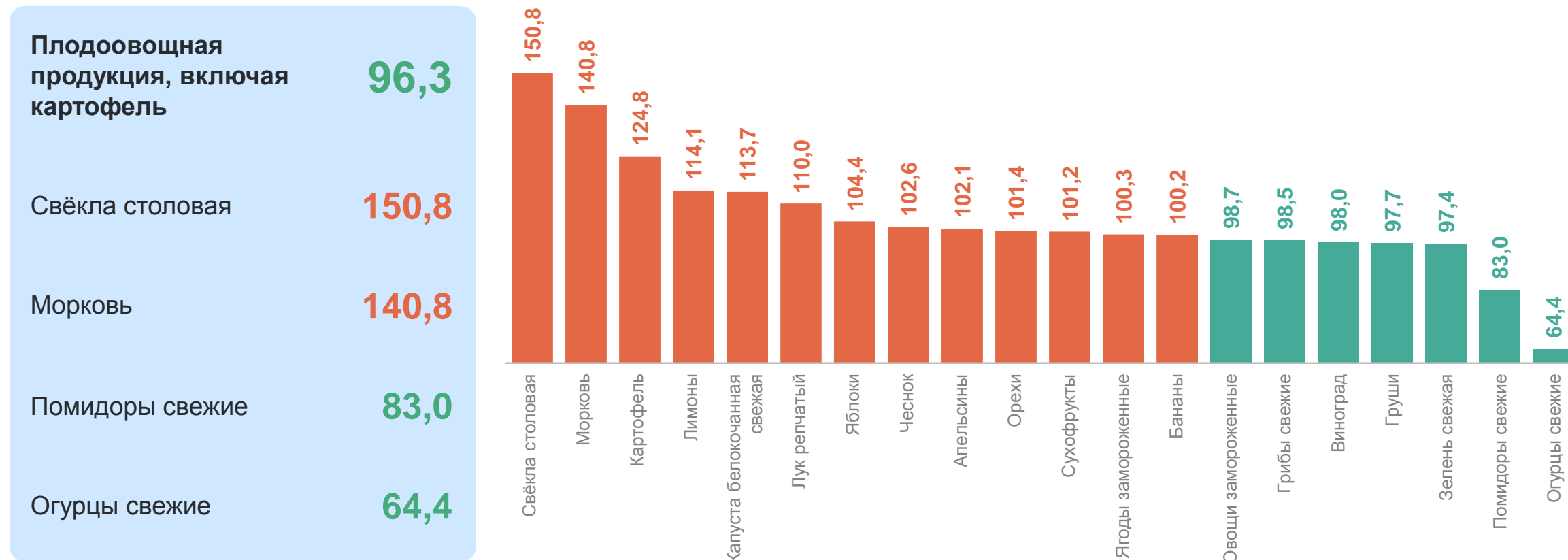
РЯЗАНЬСТАТ



ИНДЕКСЫ ЦЕН НА ПЛОДООВОЩНУЮ ПРОДУКЦИЮ

май 2024 года к апрелю 2024 года, %

РЯЗАНЬСТАТ



СРЕДНИЕ ЦЕНЫ НА ОСНОВНЫЕ ВИДЫ ПЛОДООВОЩНОЙ ПРОДУКЦИИ

май 2024, рублей за кг

РЯЗАНЬСТАТ

Картофель	40,37 ↑	Огурцы свежие	119,72 ↓	Виноград	385,15 ↓
Капуста белокочанная свежая	47,28 ↑	Помидоры свежие	198,63 ↓	Лимоны	165,36 ↑
Лук репчатый	42,34 ↑	Зелень свежая	683,70 ↓	Бананы	155,94 ↑
Свёкла столовая	61,71 ↑	Яблоки	134,37 ↑	Сухофрукты	431,93 ↑
Морковь	58,01 ↑	Груши	258,83 ↓	Орехи	864,98 ↑
Чеснок	407,29 ↑	Апельсины	139,95 ↑		

● Повышение ● Понижение

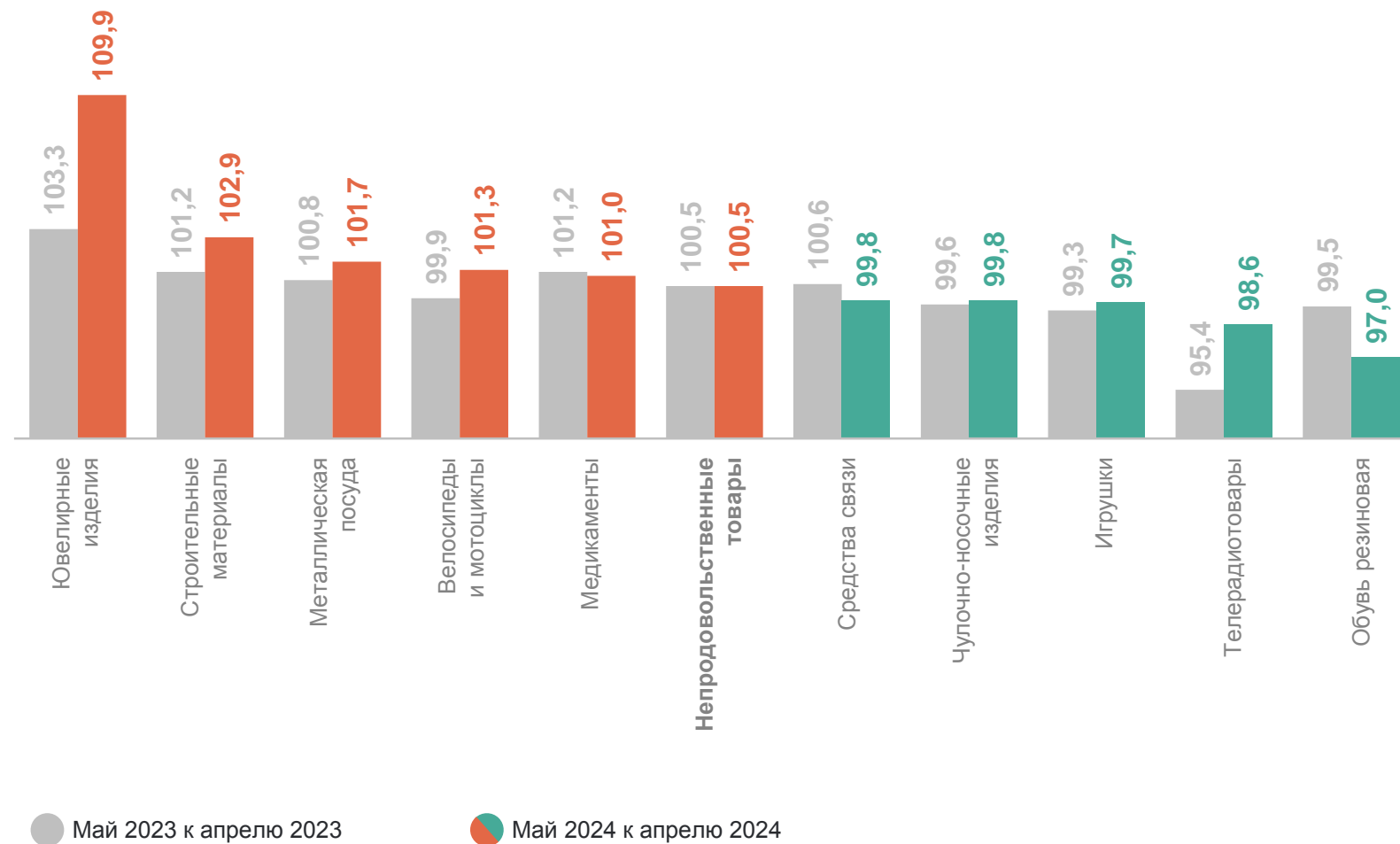
3

**Индексы цен на отдельные группы
и виды непродовольственных товаров**

ИНДЕКСЫ ЦЕН НА ОТДЕЛЬНЫЕ ГРУППЫ И ВИДЫ НЕПРОДОВОЛЬСТВЕННЫХ ТОВАРОВ

РЯЗАНЬСТАТ

май 2024 года к апрелю 2024 года, %

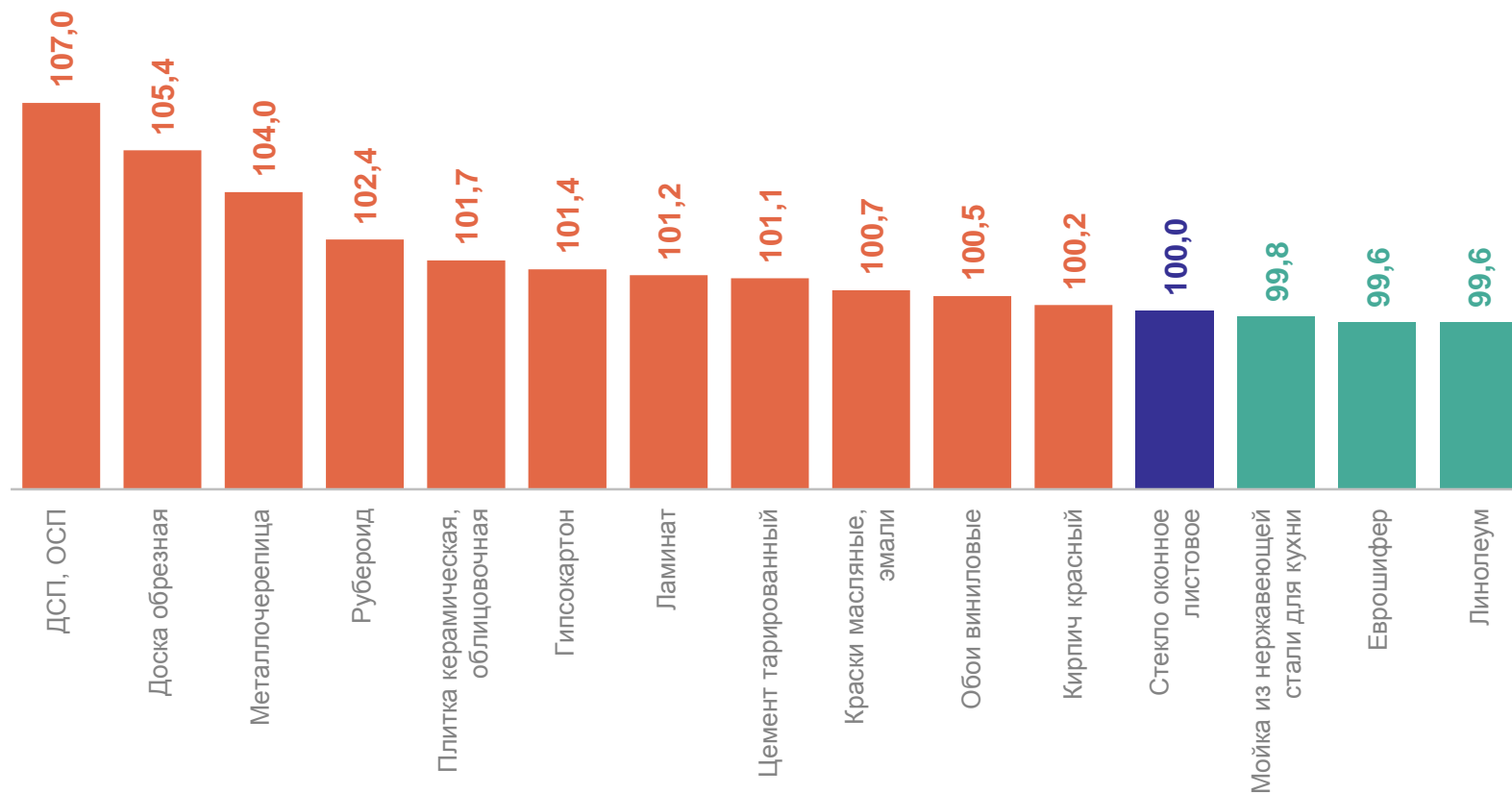


ИНДЕКСЫ ЦЕН НА СТРОИТЕЛЬНЫЕ МАТЕРИАЛЫ

май 2024 года к апрелю 2024 года, %

РЯЗАНЬСТАТ

Строительные материалы	102,9
Плиты древесностружечные, ориентированно-стружечные	107,0
Доска обрезная	105,4
Еврошифер	99,6
Линолеум	99,6



СРЕДНИЕ ЦЕНЫ НА СТРОИТЕЛЬНЫЕ МАТЕРИАЛЫ

май 2024, рублей

РЯЗАНЬСТАТ

Доска обрезная, м ³	21 085,85 ↑	Кирпич красный, 1000 шт.	21 781,20 ↑	Краски масляные, эмали, кг	326,87 ↑
Плиты древесностружечные, ориентированно-стружечные, м ²	257,24 ↑	Плитка керамическая, облицовочная для внутренних работ, м ²	752,95 ↑	Мойка из нержавеющей стали для кухни, шт.	3 397,68 ↓
Цемент тарированный, 50 кг	474,50 ↑	Стекло оконное листовое, м ²	954,24 ●	Обои виниловые, 10 м	1 972,25 ↑
Еврошифер, 10м ²	4 415,69 ↓	Гипсокартон, м ²	133,04 ↑		
Рубероид, 10 м	495,38 ↑	Ламинат, м ²	1 170,80 ↑		
Металлочерепица, м ²	910,35 ↑	Линолеум, м ²	819,22 ↓		

● Повышение ● Понижение ● Без изменений

ЦЕНЫ И ИНДЕКСЫ ЦЕН НА МОТОРНОЕ ТОПЛИВО

май 2024 года

РЯЗАНЬСТАТ

Цены, Р за л

Индексы цен к декабрю предыдущего года, %

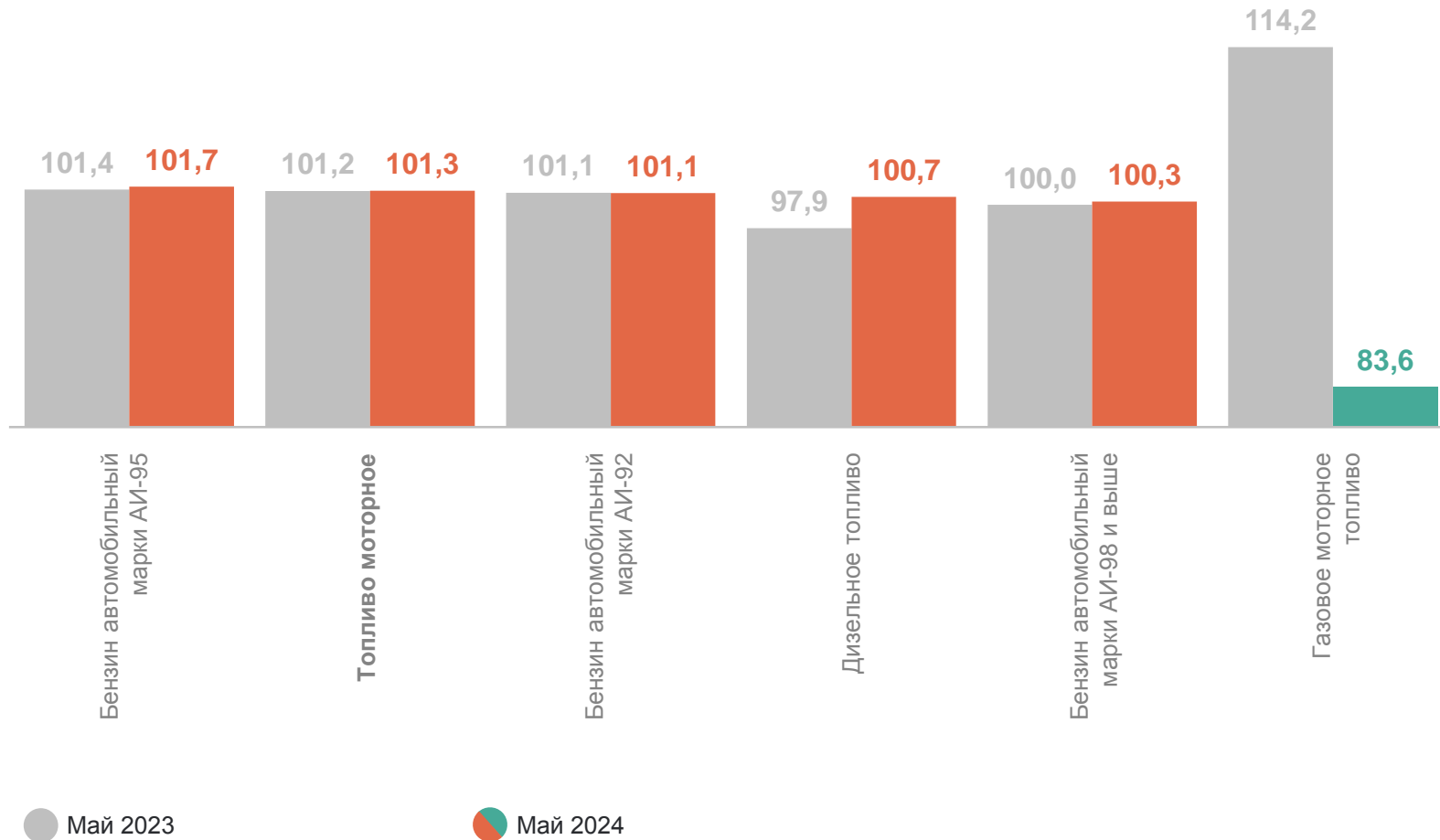
Газовое моторное топливо 26,18

Дизельное топливо 61,70

Бензин автомобильный марки АИ-92 49,63

Бензин автомобильный марки АИ-95 53,75

Бензин автомобильный марки АИ-98 и выше 73,47

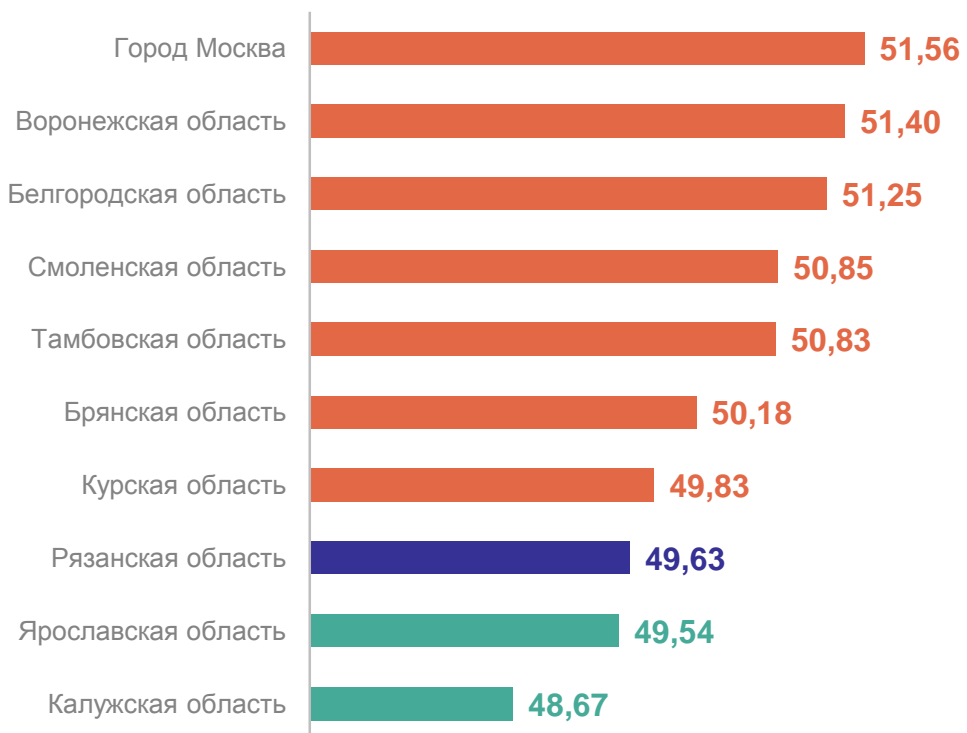


ЦЕНЫ НА БЕНЗИН АВТОМОБИЛЬНЫЙ ПО ЦФО

май 2024, рублей за литр

РЯЗАНЬСТАТ

Бензин автомобильный марки АИ-92



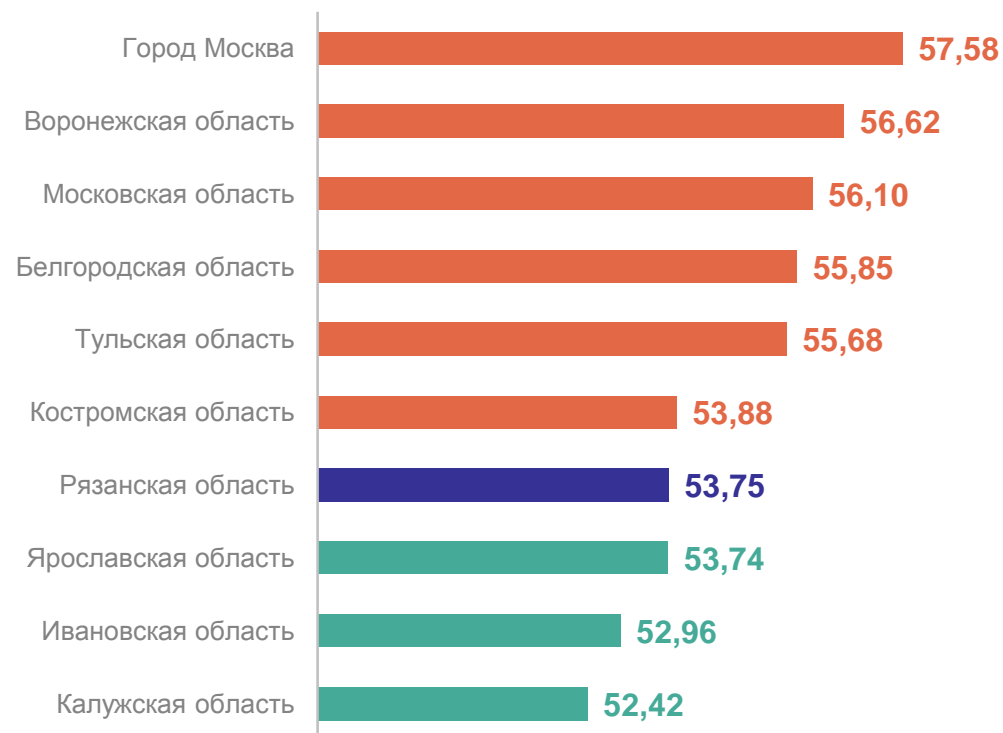
15

субъектов ЦФО
с ценой **выше**, чем
в Рязанской области

2

субъекта ЦФО
с ценой **ниже**, чем
в Рязанской области

Бензин автомобильный марки АИ-95



14

субъектов ЦФО
с ценой **выше**, чем
в Рязанской области

3

субъекта ЦФО
с ценой **ниже**, чем
в Рязанской области

4

Индексы цен и тарифов на услуги

ИНДЕКСЫ ЦЕН И ТАРИФОВ НА УСЛУГИ

май 2024 года к апрелю 2024 года, %

РЯЗАНЬСТАТ

