

ФЕДЕРАЛЬНАЯ СЛУЖБА ГОСУДАРСТВЕННОЙ СТАТИСТИКИ
ТЕРРИТОРИАЛЬНЫЙ ОРГАН ФЕДЕРАЛЬНОЙ СЛУЖБЫ
ГОСУДАРСТВЕННОЙ СТАТИСТИКИ ПО РЯЗАНСКОЙ ОБЛАСТИ

ИТОГИ ВСЕРОССИЙСКОЙ
СЕЛЬСКОХОЗЯЙСТВЕННОЙ ПЕРЕПИСИ
2016 ГОДА

(в 6 томах)

Том 1

ОСНОВНЫЕ ИТОГИ
ВСЕРОССИЙСКОЙ СЕЛЬСКОХОЗЯЙСТВЕННОЙ
ПЕРЕПИСИ 2016 ГОДА

Книга 2. Основные итоги Всероссийской
сельскохозяйственной переписи 2016 года
по муниципальным образованиям
Рязанской области

Официальное издание

Рязань
2018

Итоги Всероссийской сельскохозяйственной переписи 2016 года: В 6 т./Рязаньстат, 2018

Т. 1: Основные итоги Всероссийской сельскохозяйственной переписи 2016 года: кн. 2.: Основные итоги Всероссийской сельскохозяйственной переписи 2016 года по муниципальным образованиям Рязанской области. – 320 с.

В томе 1 представлены основные итоги Всероссийской сельскохозяйственной переписи 2016 года в двух книгах: в книге 1 – по Рязанской области в целом, в книге 2 – по каждому муниципальному образованию Рязанской области.

В книге 2 содержатся данные о числе объектов переписи, наличии земельных ресурсов, площадях сельскохозяйственных культур и многолетних насаждений по широкому перечню культур, поголовье сельскохозяйственных животных по видам, наличии сельскохозяйственной техники в разрезе категорий сельскохозяйственных производителей; размещены диаграммы по муниципальным образованиям Рязанской области.

Данные представлены в абсолютных и относительных показателях.

Территориальный орган
Федеральной службы
государственной статистики
по Рязанской области, 2018
E-mail: P62_mailrzn@gks.ru
<http://www.ryazstat.gks.ru>

СОДЕРЖАНИЕ

Предисловие	4
ОСНОВНЫЕ ИТОГИ ВСЕРОССИЙСКОЙ СЕЛЬСКОХОЗЯЙСТВЕННОЙ ПЕРЕПИСИ В РАЗРЕЗЕ КАТЕГОРИЙ ХОЗЯЙСТВ	
Рязанская область	6
Ермишинский район	16
Захаровский район	26
Кадомский район	36
Касимовский район	46
Клепиковский район	56
Кораблинский район	66
Милославский район	76
Михайловский район	86
Александрово-Невский район	96
Пителинский район	106
Пронский район	116
Путятинский район	126
Рыбновский район	136
Рязский район	146
Рязанский район	156
Сапожковский район	166
Сараевский район	176
Сасовский район	186
Скопинский район	196
Спасский район	206
Старожилковский район	216
Ухоловский район	226
Чучковский район	236
Шацкий район	246
Шиловский район	256
город Рязань	266
город Касимов	276
город Сасово	286
город Скопин	296
Методологические пояснения	306
Диаграммы	309



ПРЕДИСЛОВИЕ

В книге 2 тома 1 представлены основные итоги Всероссийской сельскохозяйственной переписи 2016 года по каждому муниципальному образованию Рязанской области, как по хозяйствам всех категорий, так и в разрезе сельскохозяйственных производителей: по сельскохозяйственным организациям, крестьянским (фермерским) хозяйствам и индивидуальным предпринимателям, личным подсобным и другим индивидуальным хозяйствам граждан, некоммерческим объединениям граждан.

В издание включена информация о числе объектов Всероссийской сельскохозяйственной переписи, в том числе осуществлявших сельскохозяйственную деятельность, общей земельной площади, размере сельскохозяйственных угодий, в том числе фактически используемых, площадях сельскохозяйственных культур и многолетних насаждений по широкому перечню культур и их структуре, поголовье сельскохозяйственных животных по видам и наличию сельскохозяйственной техники.

Приведены данные, характеризующие средний размер объектов переписи по численности работников, общей земельной площади, площади сельскохозяйственных угодий, общей посевной площади, поголовью основных видов скота и птицы.

В издании представлены методологические пояснения к показателям, размещены диаграммы по удельному весу муниципальных образований Рязанской области в общей площади сельскохозяйственных угодий, площадях сельскохозяйственных культур и многолетних плодовых насаждений и ягодных культур, поголовье основных видов скота и птицы.

Электронная версия книги 2 тома 1 размещена на официальном Интернет-портале Рязаньстата (<http://ryazan.gks.ru/>).

В сборнике приняты условные обозначения:

-	– явление отсутствует
0	– значение показателя меньше 1
0,0	– значение показателя меньше 0,1
0,00	– значение показателя меньше 0,01
...	– данные не публикуются в целях обеспечения конфиденциальности первичных статистических данных, полученных от респондентов, в соответствии с Федеральным законом от 29 ноября 2007 г. № 282-ФЗ «Об официальном статистическом учете и системе государственной статистики в Российской Федерации» (п. 5, ст. 4; ч. 1, ст. 9)

В отдельных случаях незначительные расхождения между итогом и суммой данных объясняются их округлением.



ОСНОВНЫЕ ИТОГИ ПЕРЕПИСИ

**ОСНОВНЫЕ ИТОГИ ВСЕРОССИЙСКОЙ СЕЛЬСКОХОЗЯЙСТВЕННОЙ
по Рязанской**

	Хозяйства всех категорий	сельскохозяйственные организации
Число организаций (хозяйств) - всего	x	357
осуществлявшие сельскохозяйственную деятельность в I полугодии 2016 года	x	309,0
в процентах от общего числа соответствующей категории организаций (хозяйств)	x	86,6
Общая земельная площадь, га	1461172,9	1124713,7
из нее сельскохозяйственные угодья	1377920,4	1061875,3
в том числе:		
пашня	1075900,0	884140,3
сенокосы	67041,3	43810,7
пастбища	86292,3	76673,2
многолетние насаждения	6036,0	2680,5
залежь	142650,8	54570,6
Из общей площади сельскохозяйственных угодий фактически использовались, га	1207094,7	995847,0
в процентах от общей площади сельскохозяйственных угодий соответствующей категории хозяйств	87,6	93,8
Посевная площадь сельскохозяйственных культур под урожай - всего, га	871316,3	720110,1
в том числе:		
Зерновые и зернобобовые культуры - всего	578137,0	478728,0
из них:		
пшеница	303191,4	256885,0
рожь	6203,0	4343,0
ячмень	166636,7	132914,0
овес	16684,9	11894,0
кукуруза на зерно	24382,0	21578,0
просо	27,0	20,0
гречиха	2148,0	1547,0
зернобобовые культуры	57650,0	48378,0
из них:		
горох	47398,0	39987,0
Технические культуры - всего	113835,8	97976,0
из них:		
конопля среднерусская	449,0	449,0
сахарная свекла	7129,0	6229,0
масличные культуры - всего	105806,3	91160,0
из них:		
подсолнечник на зерно	34077,0	27028,0
лен-кудряш	1458,0	1458,0
соя	10454,0	10135,0
рапс	44846,0	39365,0
горчица	11826,3	10539,0
рыжик	433,0	433,0
эфирно-масличные культуры	-	-
лекарственные культуры	-	-
Картофель	22172,4	4558,0

**ПЕРЕПИСИ В РАЗРЕЗЕ КАТЕГОРИЙ ХОЗЯЙСТВ
области**

В ТОМ ЧИСЛЕ		
крестьянские (фермерские) хозяйства и индивидуальные предприниматели	личные подсобные и другие индивидуальные хозяйства граждан	некоммерческие объединения граждан
2301	334302	629
554,0	250976,0	541,0
24,1	75,1	86,0
243487,4	83478,1	9493,8
238519,4	70628,5	6897,3
168425,5	21392,6	1941,6
18120,8	5109,8	x
8978,5	640,6	x
226,1	2417,3	712,1
42768,5	41068,2	4243,5
179033,7	29560,3	2653,7
75,1	41,9	38,5
128354,7	20910,2	1941,4
99277,2	131,8	-
46298,2	8,2	-
1860,0	-	-
33602,0	120,7	-
4788,0	2,9	-
2804,0	-	-
7,0	-	-
601,0	-	-
9272,0	-	-
7411,0	-	-
15859,8	-	-
-	-	-
900,0	-	-
14646,3	-	-
7049,0	-	-
-	-	-
319,0	-	-
5481,0	-	-
1287,3	-	-
-	-	-
-	-	-
-	-	-
622,4	15562,0	1430,0



	Хозяйства всех категорий	сельскохозяйственные организации
Овощные и бахчевые культуры – всего ¹⁾	5690,1	649,1
из них:		
овощи открытого грунта – всего	5517,7	649,1
в том числе:		
капуста (всех видов)	1292,5	110,6
огурцы	539,2	1,9
помидоры	532,9	1,2
свекла столовая	552,7	200,7
морковь столовая	570,7	60,5
лук репчатый	595,7	5,0
чеснок	271,9	-
кабачки, патиссоны	235,7	46,0
продовольственные бахчевые культуры	9,0	-
Кормовые культуры - всего	151481,0	138199,0
из них:		
травы однолетние	35610,7	33231,0
травы многолетние	84139,0	74297,0
кормовые культуры на силос (без кукурузы)	-	-
кукуруза на корм	31372,0	30647,0
корнеплодные кормовые культуры, включая свеклу сахарную на корм скоту	106,1	24,0
Структура посевных площадей по видам сельскохозяйственных культур (в процентах от общей посевной площади соответствующей категории организаций (хозяйств))		
Зерновые и зернобобовые культуры - всего	66,4	66,5
из них:		
пшеница	34,8	35,7
рожь	0,7	0,6
ячмень	19,1	18,5
овес	1,9	1,7
кукуруза на зерно	2,8	3,0
просо	0,0	0,0
гречиха	0,2	0,2
зернобобовые культуры	6,6	6,7
из них:		
горох	5,4	5,6
Технические культуры - всего	13,1	13,6
из них:		
конопля среднерусская	0,1	0,1
сахарная свекла	0,8	0,9
масличные культуры - всего	12,1	12,7
из них:		
подсолнечник на зерно	3,9	3,8
лен-кудряш	0,2	0,2
соя	1,2	1,4
рапс	5,1	5,5
горчица	1,4	1,5
рыжик	0,0	0,1
эфирно-масличные культуры	-	-

В том числе		
крестьянские (фермерские) хозяйства и индивидуальные предприниматели	личные подсобные и другие индивидуальные хозяйства граждан	некоммерческие объединения граждан
265,6	4264,1	511,4
265,6	4122,6	480,4
141,4	969,3	71,2
18,5	465,6	53,1
1,6	467,3	62,8
20,5	295,9	35,7
53,6	406,0	50,6
1,4	531,5	57,9
-	237,7	34,2
14,8	151,6	23,3
-	7,9	1,1
12329,8	952,3	-
1877,7	502,0	-
9516,3	325,6	-
-	-	-
725,0	-	-
0,8	81,4	-
77,3	0,6	-
36,1	0,0	-
1,4	-	-
26,2	0,6	-
3,7	0,0	-
2,2	-	-
0,0	-	-
0,5	-	-
7,2	-	-
5,8	-	-
12,4	-	-
-	-	-
0,7	-	-
11,4	-	-
5,5	-	-
-	-	-
0,2	-	-
4,3	-	-
1,0	-	-
-	-	-
-	-	-

	Хозяйства всех категорий	сельскохозяйственные организации
лекарственные культуры	-	-
Картофель	2,5	0,6
Овощные и бахчевые культуры – всего ¹⁾	0,7	0,1
из них:		
овощи открытого грунта – всего	0,6	0,1
в том числе:		
капуста (всех видов)	0,1	0,0
огурцы	0,1	0,0
помидоры	0,1	0,0
свекла столовая	0,1	0,0
морковь столовая	0,1	0,0
лук репчатый	0,1	0,0
чеснок	0,0	-
кабачки, патиссоны	0,0	0,0
продовольственные бахчевые культуры	0,0	-
Кормовые культуры - всего	17,4	19,2
из них:		
травы однолетние	4,1	4,6
травы многолетние	9,7	10,3
кормовые культуры на силос (без кукурузы)	-	-
кукуруза на корм	3,6	4,3
корнеплодные кормовые культуры, включая свеклу сахарную на корм скоту	0,0	0,0
Площади многолетних плодовых насаждений и ягодных культур - всего, га	5056,1	1850,7
в том числе:		
семечковые культуры - всего	2882,0	1669,2
из них:		
яблоня	2528,7	1669,2
груша	351,3	-
косточковые культуры - всего	1135,2	-
из них:		
слива	359,1	-
вишня	712,1	-
черешня	41,1	-
абрикос	6,5	-
персик	0,4	-
алыча	2,3	-
орехоплодные культуры	3,1	-
из них:		
грецкий орех	1,2	-
фундук	1,3	-
субтропические культуры	0,0	-
цитрусовые культуры	0,0	-
ягодники - всего ²⁾	1035,8	181,5
из них:		
земляника, клубника	319,5	22,0
малина, ежевика	366,3	20,0
смородина всех видов	215,0	108,5
крыжовник	37,1	-
рябина черноплодная	48,8	31,0

В том числе		
крестьянские (фермерские) хозяйства и индивидуальные предприниматели	личные подсобные и другие индивидуальные хозяйства граждан	некоммерческие объединения граждан
-	-	-
0,5	74,4	73,7
0,2	20,4	26,3
0,2	19,7	24,7
0,1	4,6	3,7
0,0	2,2	2,7
0,0	2,2	3,2
0,0	1,4	1,8
0,0	1,9	2,6
0,0	2,5	3,0
-	1,1	1,8
0,0	0,7	1,2
-	0,0	0,1
9,6	4,6	-
1,5	2,4	-
7,4	1,6	-
-	-	-
0,6	-	-
0,0	0,4	-
155,8	2348,0	701,6
154,0	795,3	263,4
149,1	559,8	150,6
4,8	234,5	112,0
0,8	884,3	250,0
0,2	287,9	71,0
0,3	556,4	155,4
0,1	23,9	17,1
0,1	3,8	2,6
-	0,3	0,0
0,1	1,7	0,5
0,5	2,1	0,5
0,3	0,7	0,3
0,2	0,8	0,3
-	-	0,0
-	-	0,0
0,5	666,3	187,5
-	229,6	67,9
0,1	281,5	64,7
0,1	84,2	22,2
0,1	27,2	9,7
-	13,3	4,5

	Хозяйства всех категорий	сельскохозяйственные организации
облепиха	21,4	-
Структура площадей многолетних плодовых насаждений и ягодных культур по видам плодово-ягодных насаждений (в процентах от общей площади плодово-ягодных насаждений соответствующей категории хозяйств):		
семечковые культуры	57,0	90,2
косточковые культуры	22,5	-
орехоплодные культуры	0,1	-
субтропические культуры	0,0	-
цитрусовые культуры	0,0	-
ягодники	20,5	9,8
Площади виноградников, га	35,7	-
Поголовье сельскохозяйственных животных, голов:		
Крупный рогатый скот - всего	169956	143228
из него коровы	67615	56890
Молочный крупный рогатый скот	167313	141283
Мясной крупный рогатый скот	2643	1945
Свиньи	195354	176168
Овцы и козы - всего	68613	9545
Овцы	50921	9407
Козы	17692	138
Птица - всего	4358794	3332337
Птица сельскохозяйственная - всего	4340638	3318138
в том числе:		
куры - всего	4162350	3273090
из них:		
куры-несушки	2953633	2318691
куры яичных пород	4023807	3271090
куры мясных и мясо-яичных пород	138543	2000
утки	87721	4000
гуси	48492	11550
индейки	39184	28886
цесарки	2891	612
Прочие виды птицы - всего	18156	14199
перепелки	17506	13584
фазаны	627	600
страусы	23	15
Лошади	1966	793
Ослы	7	2
Олени пятнистые	15	-
Верблюды	2	-
Кролики домашние	88041	514
Звери пушные (клеточного разведения):		
Нутрии	44	-
Пчелы медоносные (семьи), шт.	34429	397
Наличие сельскохозяйственной техники, шт.:		
Тракторы	10363	3977
Комбайны:		
зерноуборочные	1501	1125

В том числе		
крестьянские (фермерские) хозяйства и индивидуальные предприниматели	личные подсобные и другие индивидуальные хозяйства граждан	некоммерческие объединения граждан
0,1	13,3	7,9
98,8	33,9	37,6
0,5	37,7	35,6
0,3	0,1	0,1
-	-	0,0
-	-	0,0
0,3	28,4	26,7
0,1	24,3	11,3
6425	20303	-
2332	8393	-
5727	20303	-
698	-	-
958	18228	-
12972	46087	9
12675	28839	-
297	17248	9
22433	1003610	414
21683	1000432	385
11261	877636	363
3060	631613	269
5317	747228	172
5944	130408	191
3607	80104	10
4565	32365	12
1250	9048	-
1000	1279	-
750	3178	29
750	3143	29
-	27	-
-	8	-
114	1059	-
-	5	-
10	5	-
2	-	-
29291	58128	108
-	44	-
2241	31701	90
1131	5255	x
376	x	x

	Хозяйства всех категорий	сельскохозяйственные организации
кукурузоуборочные	4	4
картофелеуборочные	56	46
кормоуборочные	288	275
Машины свеклоуборочные (без ботвоуборочных)	41	38
Установки доильные	584	462
Плуги	1446	948
Косилки	799	525
Сеялки	1684	1272
В среднем на одну организацию (хозяйство, объединение):		
численность работников, человек ³⁾	x	56
общая земельная площадь, га	x	3150,5
площадь сельскохозяйственных угодий, га	x	2974,4
общая посевная площадь сельскохозяйственных культур под урожай, га ⁴⁾	x	2687,0
поголовье сельскохозяйственных животных, голов ⁵⁾ :	x	
крупный рогатый скот	x	1077
из него коровы	x	466
свиньи	x	11745
птица	x	333234

¹⁾ Включая овощи закрытого грунта по личным подсобным и другим индивидуальным хозяйствам граждан и некоммерческим объединениям

²⁾ Включая ягодники в междурядьях сада

³⁾ В расчете на одну организацию (хозяйство), без учета подсобных сельскохозяйственных предприятий несельскохозяйственных организаций, осуществлявших сельскохозяйственную деятельность в I полугодии

⁴⁾ В расчете на одну организацию (хозяйство), имевшую общую посевную площадь

⁵⁾ В расчете на одну организацию (хозяйство), имевшую поголовье скота соответствующего вида

В том числе		
крестьянские (фермерские) хозяйства и индивидуальные предприниматели	личные подсобные и другие индивидуальные хозяйства граждан	некоммерческие объединения граждан
-	x	x
10	x	x
13	x	x
3	x	x
12	110	x
498	x	x
274	x	x
412	x	x
4	x	x
105,8	0,2	15,1
103,7	0,2	11,0
438,1	0,1	3,6
43	3	-
20	1	-
26	4	-
303	20	23

**ОСНОВНЫЕ ИТОГИ ВСЕРОССИЙСКОЙ СЕЛЬСКОХОЗЯЙСТВЕННОЙ
по Ермишинскому**

	Хозяйства всех категорий	сельскохозяйственные организации
Число организаций (хозяйств) - всего	х	8
осуществлявшие сельскохозяйственную деятельность в I полугодии 2016 года	х	7,0
в процентах от общего числа соответствующей категории организаций (хозяйств)	х	87,5
Общая земельная площадь, га	20524,8	11799,2
из нее сельскохозяйственные угодья	19880,5	11273,2
в том числе:		
пашня	14715,8	7545,0
сенокосы	2053,9	1461,0
пастбища	2297,1	2267,2
многолетние насаждения	14,3	-
залежь	799,4	-
Из общей площади сельскохозяйственных угодий фактически использовались, га	17684,1	9893,2
в процентах от общей площади сельскохозяйственных угодий соответствующей категории хозяйств	89,0	87,8
Посевная площадь сельскохозяйственных культур под урожай - всего, га	12619,5	6640,0
в том числе:		
Зерновые и зернобобовые культуры - всего	6265,0	2833,0
из них:		
пшеница	3029,0	1269,0
рожь	996,0	526,0
ячмень	869,0	442,0
овес	971,0	296,0
кукуруза на зерно	-	-
просо	-	-
гречиха	-	-
зернобобовые культуры	400,0	300,0
из них:		
горох	312,0	212,0
Технические культуры - всего	445,0	245,0
из них:		
конопля среднерусская	-	-
сахарная свекла	-	-
масличные культуры - всего	445,0	245,0
из них:		
подсолнечник на зерно	-	-
лен-кудряш	-	-
соя	-	-
рапс	235,0	235,0
горчица	-	-
рыжик	-	-
эфирно-масличные культуры	-	-
лекарственные культуры	-	-
Картофель	289,1	-

**ПЕРЕПИСИ В РАЗРЕЗЕ КАТЕГОРИЙ ХОЗЯЙСТВ
району**

В ТОМ ЧИСЛЕ		
крестьянские (фермерские) хозяйства и индивидуальные предприниматели	личные подсобные и другие индивидуальные хозяйства граждан	некоммерческие объединения граждан
23	5895	-
18,0	5309,0	-
78,3	90,1	-
7234,5	1491,1	-
7233,5	1373,8	-
6786,5	384,3	-
408,0	184,9	x
23,0	6,9	x
-	14,3	-
16,0	783,4	-
7200,5	590,4	-
99,5	43,0	-
5595,2	384,3	-
3432,0	-	-
1760,0	-	-
470,0	-	-
427,0	-	-
675,0	-	-
-	-	-
-	-	-
-	-	-
100,0	-	-
100,0	-	-
200,0	-	-
-	-	-
-	-	-
200,0	-	-
-	-	-
-	-	-
-	-	-
-	-	-
-	-	-
-	-	-
-	-	-
-	-	-
-	-	-
-	289,1	-



	Хозяйства всех категорий	сельскохозяйственные организации
Овощные и бахчевые культуры – всего ¹⁾	68,0	-
из них:		
овощи открытого грунта – всего	67,2	-
в том числе:		
капуста (всех видов)	12,8	-
огурцы	8,3	-
помидоры	8,5	-
свекла столовая	7,3	-
морковь столовая	7,7	-
лук репчатый	8,9	-
чеснок	6,0	-
кабачки, патиссоны	1,5	-
продовольственные бахчевые культуры	0,1	-
Кормовые культуры - всего	5552,4	3562,0
из них:		
травы однолетние	432,5	420,0
травы многолетние	4828,9	2855,0
кормовые культуры на силос (без кукурузы)	-	-
кукуруза на корм	287,0	287,0
корнеплодные кормовые культуры, включая свеклу сахарную на корм скоту	3,0	-
Структура посевных площадей по видам сельскохозяйственных культур (в процентах от общей посевной площади соответствующей категории организаций (хозяйств))		
Зерновые и зернобобовые культуры - всего	49,6	42,7
из них:		
пшеница	24,0	19,1
рожь	7,9	7,9
ячмень	6,9	6,7
овес	7,7	4,5
кукуруза на зерно	-	-
просо	-	-
гречиха	-	-
зернобобовые культуры	3,2	4,5
из них:		
горох	2,5	3,2
Технические культуры - всего	3,5	3,7
из них:		
конопля среднерусская	-	-
сахарная свекла	-	-
масличные культуры - всего	3,5	3,7
из них:		
подсолнечник на зерно	-	-
лен-кудряш	-	-
рапс	1,9	3,5
горчица	-	-
рыжик	-	-
эфирно-масличные культуры	-	-

в том числе		
крестьянские (фермерские) хозяйства и индивидуальные предприниматели	личные подсобные и другие индивидуальные хозяйства граждан	некоммерческие объединения граждан
0,2	67,8	-
0,2	67,0	-
-	12,8	-
0,1	8,2	-
0,1	8,4	-
-	7,3	-
-	7,7	-
-	8,9	-
-	6,0	-
-	1,5	-
-	0,1	-
1963,0	27,4	-
-	12,5	-
1963,0	10,9	-
-	-	-
-	-	-
-	3,0	-
61,3	-	-
31,5	-	-
8,4	-	-
7,6	-	-
12,1	-	-
-	-	-
-	-	-
-	-	-
1,8	-	-
1,8	-	-
3,6	-	-
-	-	-
-	-	-
3,6	-	-
-	-	-
-	-	-
-	-	-
-	-	-
-	-	-
-	-	-

	Хозяйства всех категорий	сельскохозяйственные организации
лекарственные культуры	-	-
Картофель	2,3	-
Овощные и бахчевые культуры – всего ¹⁾	0,5	-
из них:		
овощи открытого грунта – всего	0,5	-
в том числе:	0,1	-
огурцы	0,1	-
помидоры	0,1	-
свекла столовая	0,1	-
морковь столовая	0,1	-
лук репчатый	0,1	-
чеснок	0,0	-
кабачки, патиссоны	0,0	-
продовольственные бахчевые культуры	0,0	-
Кормовые культуры - всего	44,0	53,6
из них:		
травы однолетние	3,4	6,3
травы многолетние	38,3	43,0
кормовые культуры на силос (без кукурузы)	-	-
кукуруза на корм	2,3	4,3
корнеплодные кормовые культуры, включая свеклу сахарную на корм скоту	0,0	-
Площади многолетних плодовых насаждений и ягодных культур - всего, га	13,7	-
в том числе:		
семечковые культуры - всего	4,4	-
из них:		
яблоня	3,9	-
груша	0,5	-
косточковые культуры - всего	5,2	-
из них:		
слива	1,3	-
вишня	3,3	-
черешня	0,0	-
абрикос	0,0	-
персик	-	-
алыча	0,0	-
орехоплодные культуры	0,0	-
из них:		
грецкий орех	0,0	-
фундук	0,0	-
субтропические культуры	-	-
цитрусовые культуры	-	-
ягодники - всего ²⁾	4,1	-
из них:		
земляника, клубника	1,6	-
малина, ежевика	1,9	-
смородина всех видов	0,5	-
крыжовник	0,1	-
рябина черноплодная	0,0	-

В том числе		
крестьянские (фермерские) хозяйства и индивидуальные предприниматели	личные подсобные и другие индивидуальные хозяйства граждан	некоммерческие объединения граждан
-	-	-
-	75,2	-
0,0	17,6	-
0,0	17,4	-
-	3,3	-
0,0	2,1	-
0,0	2,2	-
-	1,9	-
-	2,0	-
-	2,3	-
-	1,6	-
-	0,4	-
-	0,0	-
35,1	7,1	-
-	3,3	-
35,1	2,8	-
-	-	-
-	-	-
-	0,8	-
-	13,7	-
-	4,4	-
-	3,9	-
-	0,5	-
-	5,2	-
-	1,3	-
-	3,3	-
-	0,0	-
-	0,0	-
-	-	-
-	0,0	-
-	0,0	-
-	0,0	-
-	0,0	-
-	0,0	-
-	0,0	-
-	0,0	-
-	-	-
-	-	-
-	4,1	-
-	1,6	-
-	1,9	-
-	0,5	-
-	0,1	-
-	0,0	-

	Хозяйства всех категорий	сельскохозяйственные организации
облепиха	0,0	-
Структура площадей многолетних плодовых насаждений и ягодных культур по видам плодово-ягодных насаждений (в процентах от общей площади плодово-ягодных насаждений соответствующей категории хозяйств):		
семечковые культуры	31,8	-
косточковые культуры	38,2	-
орехоплодные культуры	0,1	-
субтропические культуры	-	-
цитрусовые культуры	-	-
ягодники	29,9	-
Площади виноградников, га	0,0	-
Поголовье сельскохозяйственных животных, голов:		
Крупный рогатый скот - всего	1530	966
из него коровы	740	501
Молочный крупный рогатый скот	1530	966
Мясной крупный рогатый скот	-	-
Свиньи	68	-
Овцы и козы - всего	1783	172
Овцы	1271	172
Козы	512	-
Птица - всего	24477	-
Птица сельскохозяйственная - всего	24475	-
в том числе:		
куры - всего	22777	-
из них:		
куры-несушки	16384	-
куры яичных пород	22651	-
куры мясных и мясо-яичных пород	126	-
утки	1127	-
гуси	479	-
индейки	82	-
цесарки	10	-
Прочие виды птицы - всего	2	-
перепелки	-	-
фазаны	2	-
страусы	-	-
Лошади	85	4
Ослы	-	-
Олени пятнистые	-	-
Верблюды	-	-
Кролики домашние	1575	-
Звери пушные (клеточного разведения):		
Нутрии	-	-
Пчелы медоносные (семьи), шт.	576	-
Наличие сельскохозяйственной техники, шт.:		
Тракторы	271	50
Комбайны:		
зерноуборочные	24	10

В том числе		
крестьянские (фермерские) хозяйства и индивидуальные предприниматели	личные подсобные и другие индивидуальные хозяйства граждан	некоммерческие объединения граждан
-	0,0	-
-	31,8	-
-	38,2	-
-	0,1	-
-	-	-
-	-	-
-	29,9	-
-	0,0	-
133	431	-
15	224	-
133	431	-
-	-	-
-	68	-
-	1611	-
-	1099	-
-	512	-
-	24477	-
-	24475	-
-	22777	-
-	16384	-
-	22651	-
-	126	-
-	1127	-
-	479	-
-	82	-
-	10	-
-	2	-
-	-	-
-	2	-
-	-	-
-	81	-
-	-	-
-	-	-
-	-	-
-	1575	-
-	-	-
28	548	-
52	169	x
14	x	x

	Хозяйства всех категорий	сельскохозяйственные организации
кукурузоуборочные	-	-
картофелеуборочные	-	-
кормоуборочные	2	2
Машины свеклоуборочные (без ботвоуборочных)	-	-
Установки доильные	4	4
Плуги	57	21
Косилки	29	7
Сеялки	32	14
В среднем на одну организацию (хозяйство, объединение):		
численность работников, человек ³⁾	x	16
общая земельная площадь, га	x	1474,9
площадь сельскохозяйственных угодий, га	x	1409,2
общая посевная площадь сельскохозяйственных культур под урожай, га ⁴⁾	x	1328,0
поголовье сельскохозяйственных животных, голов ⁵⁾ :	x	
крупный рогатый скот	x	483
из него коровы	x	251
свиньи	x	-
птица	x	-

¹⁾ Включая овощи закрытого грунта по личным подсобным и другим индивидуальным хозяйствам граждан и некоммерческим объединениям

²⁾ Включая ягодники в междурядьях сада

³⁾ В расчете на одну организацию (хозяйство), без учета подсобных сельскохозяйственных предприятий несельскохозяйственных организаций, осуществлявших сельскохозяйственную деятельность в I полугодии

⁴⁾ В расчете на одну организацию (хозяйство), имевшую общую посевную площадь

⁵⁾ В расчете на одну организацию (хозяйство), имевшую поголовье скота соответствующего вида

В том числе		
крестьянские (фермерские) хозяйства и индивидуальные предприниматели	личные подсобные и другие индивидуальные хозяйства граждан	некоммерческие объединения граждан
-	x	x
-	x	x
-	x	x
-	x	x
-	-	x
36	x	x
22	x	x
18	x	x
2	x	x
314,5	0,3	-
314,5	0,2	-
373,0	0,1	-
44	2	-
15	1	-
-	3	-
-	16	-

**ОСНОВНЫЕ ИТОГИ ВСЕРОССИЙСКОЙ СЕЛЬСКОХОЗЯЙСТВЕННОЙ
по Захаровскому**

	Хозяйства всех категорий	сельскохозяйственные организации
Число организаций (хозяйств) - всего	х	13
осуществлявшие сельскохозяйственную деятельность в I полугодии 2016 года	х	13,0
в процентах от общего числа соответствующей категории организаций (хозяйств)	х	100,0
Общая земельная площадь, га	67742,0	61761,4
из нее сельскохозяйственные угодья	66787,6	61301,7
в том числе:		
пашня	58388,4	55553,3
сенокосы	475,4	418,0
пастбища	5428,0	5330,4
многолетние насаждения	52,4	-
залежь	2443,4	-
Из общей площади сельскохозяйственных угодий фактически использовались, га	64079,6	61037,1
в процентах от общей площади сельскохозяйственных угодий соответствующей категории хозяйств	95,9	99,6
Посевная площадь сельскохозяйственных культур под урожай - всего, га	52453,0	49732,0
в том числе:		
Зерновые и зернобобовые культуры - всего	33611,0	32271,0
из них:		
пшеница	17296,0	16606,0
рожь	400,0	400,0
ячмень	7365,0	6915,0
овес	1530,0	1530,0
кукуруза на зерно	400,0	200,0
просо	-	-
гречиха	-	-
зернобобовые культуры	6620,0	6620,0
из них:		
горох	6080,0	6080,0
Технические культуры - всего	2710,0	2210,0
из них:		
конопля среднерусская	-	-
сахарная свекла	-	-
масличные культуры - всего	2710,0	2210,0
из них:		
подсолнечник на зерно	400,0	-
лен-кудряш	-	-
соя	70,0	70,0
рапс	2140,0	2140,0
горчица	100,0	-
рыжик	-	-
эфирно-масличные культуры	-	-
лекарственные культуры	-	-
Картофель	495,5	80,0

**ПЕРЕПИСИ В РАЗРЕЗЕ КАТЕГОРИЙ ХОЗЯЙСТВ
району**

В ТОМ ЧИСЛЕ		
крестьянские (фермерские) хозяйства и индивидуальные предприниматели	личные подсобные и другие индивидуальные хозяйства граждан	некоммерческие объединения граждан
154	6125	3
12,0	4319,0	3,0
7,8	70,5	100,0
4271,4	1660,1	49,2
4033,4	1423,6	28,9
2330,0	494,0	11,2
20,0	37,4	x
92,3	5,3	x
-	50,3	2,1
1591,1	836,7	15,6
2442,3	586,9	13,3
60,6	41,2	46,0
2218,0	491,8	11,2
1340,0	-	-
690,0	-	-
-	-	-
450,0	-	-
-	-	-
200,0	-	-
-	-	-
-	-	-
-	-	-
500,0	-	-
-	-	-
-	-	-
500,0	-	-
400,0	-	-
-	-	-
-	-	-
100,0	-	-
-	-	-
-	-	-
3,0	404,0	8,6



	Хозяйства всех категорий	сельскохозяйственные организации
Овощные и бахчевые культуры – всего ¹⁾	90,2	2,0
из них:		
овощи открытого грунта – всего	88,2	2,0
в том числе:		
капуста (всех видов)	30,1	-
огурцы	9,8	-
помидоры	7,6	-
свекла столовая	5,8	1,0
морковь столовая	7,8	1,0
лук репчатый	9,0	-
чеснок	4,1	-
кабачки, патиссоны	3,3	-
продовольственные бахчевые культуры	0,1	-
Кормовые культуры - всего	15546,2	15169,0
из них:		
травы однолетние	4690,2	4328,0
травы многолетние	7775,8	7766,0
кормовые культуры на силос (без кукурузы)	-	-
кукуруза на корм	3075,0	3075,0
корнеплодные кормовые культуры, включая свеклу сахарную на корм скоту	2,2	-
Структура посевных площадей по видам сельскохозяйственных культур (в процентах от общей посевной площади соответствующей категории организаций (хозяйств))		
Зерновые и зернобобовые культуры - всего	64,1	64,9
из них:		
пшеница	33,0	33,4
рожь	0,8	0,8
ячмень	14,0	13,9
овес	2,9	3,1
кукуруза на зерно	0,8	0,4
просо	-	-
гречиха	-	-
зернобобовые культуры	12,6	13,3
из них:		
горох	11,6	12,2
Технические культуры - всего	5,2	4,4
из них:		
конопля среднерусская	-	-
сахарная свекла	-	-
масличные культуры - всего	5,2	4,4
из них:		
подсолнечник на зерно	0,8	-
лен-кудряш	-	-
соя	0,1	0,1
рапс	4,1	4,3
горчица	0,2	-
рыжик	-	-
эфирно-масличные культуры	-	-

В том числе		
крестьянские (фермерские) хозяйства и индивидуальные предприниматели	личные подсобные и другие индивидуальные хозяйства граждан	некоммерческие объединения граждан
20,0	65,6	2,6
20,0	63,8	2,4
15,0	14,4	0,6
2,0	7,6	0,2
-	7,4	0,1
-	4,7	0,1
-	6,6	0,2
-	8,7	0,3
-	4,0	0,2
1,0	2,2	0,1
-	0,1	-
355,0	22,2	-
350,0	12,2	-
5,0	4,8	-
-	-	-
-	-	-
-	2,2	-
60,4	-	-
31,1	-	-
-	-	-
20,3	-	-
-	-	-
9,0	-	-
-	-	-
-	-	-
-	-	-
-	-	-
22,5	-	-
-	-	-
-	-	-
22,5	-	-
18,0	-	-
-	-	-
-	-	-
-	-	-
4,5	-	-
-	-	-
-	-	-

	Хозяйства всех категорий	сельскохозяйственные организации
лекарственные культуры	-	-
Картофель	0,9	0,2
Овощные и бахчевые культуры – всего ¹⁾	0,2	0,0
из них:		
овощи открытого грунта – всего	0,2	0,0
в том числе:		
капуста (всех видов)	0,1	-
огурцы	0,0	-
помидоры	0,0	-
свекла столовая	0,0	0,0
морковь столовая	0,0	0,0
лук репчатый	0,0	-
чеснок	0,0	-
кабачки, патиссоны	0,0	-
продовольственные бахчевые культуры	0,0	-
Кормовые культуры - всего	29,6	30,5
из них:		
травы однолетние	8,9	8,7
травы многолетние	14,8	15,6
кормовые культуры на силос (без кукурузы)	-	-
кукуруза на корм	5,9	6,2
корнеплодные кормовые культуры, включая свеклу сахарную на корм скоту	0,0	-
Площади многолетних плодовых насаждений и ягодных культур - всего, га	51,3	-
в том числе:		
семечковые культуры - всего	18,0	-
из них:		
яблоня	12,7	-
груша	5,2	-
косточковые культуры - всего	22,5	-
из них:		
слива	8,2	-
вишня	13,2	-
черешня	0,8	-
абрикос	0,1	-
персик	0,0	-
альча	0,1	-
орехоплодные культуры	0,2	-
из них:		
грецкий орех	0,0	-
фундук	0,1	-
субтропические культуры	-	-
цитрусовые культуры	-	-
ягодники - всего ²⁾	10,6	-
из них:		
земляника, клубника	3,0	-
малина, ежевика	4,6	-
смородина всех видов	1,8	-
крыжовник	0,5	-
рябина черноплодная	0,3	-

В том числе		
крестьянские (фермерские) хозяйства и индивидуальные предприниматели	личные подсобные и другие индивидуальные хозяйства граждан	некоммерческие объединения граждан
-	-	-
0,1	82,1	76,9
0,9	13,3	23,1
0,9	13,0	21,3
0,7	2,9	5,7
0,1	1,5	1,9
-	1,5	1,1
-	1,0	1,1
-	1,3	2,2
-	1,8	3,0
-	0,8	1,4
0,0	0,5	0,6
-	0,0	-
16,0	4,5	-
15,8	2,5	-
0,2	1,0	-
-	-	-
-	-	-
-	0,4	-
-	49,2	2,1
-	17,4	0,6
-	12,4	0,4
-	5,0	0,2
-	21,7	0,8
-	8,0	0,2
-	12,7	0,5
-	0,8	0,0
-	0,1	-
-	0,0	-
-	0,0	0,0
-	0,1	0,1
-	0,0	-
-	0,0	0,1
-	-	-
-	-	-
-	9,9	0,6
-	2,8	0,2
-	4,3	0,2
-	1,7	0,1
-	0,5	0,0
-	0,3	0,0

	Хозяйства всех категорий	сельскохозяйственные организации
облепиха	0,2	-
Структура площадей многолетних плодовых насаждений и ягодных культур по видам плодово-ягодных насаждений (в процентах от общей площади плодово-ягодных насаждений соответствующей категории хозяйств):		
семечковые культуры	35,1	-
косточковые культуры	43,9	-
орехоплодные культуры	0,3	-
субтропические культуры	-	-
цитрусовые культуры	-	-
ягодники	20,6	-
Площади виноградников, га	0,3	-
Поголовье сельскохозяйственных животных, голов:		
Крупный рогатый скот - всего	13077	12585
из него коровы	4764	4632
Молочный крупный рогатый скот	13077	12585
Мясной крупный рогатый скот	-	-
Свиньи	742	177
Овцы и козы - всего	2313	49
Овцы	1874	49
Козы	439	-
Птица - всего	29686	-
Птица сельскохозяйственная - всего	29686	-
в том числе:		
куры - всего	25458	-
из них:		
куры-несушки	18153	-
куры яичных пород	24438	-
куры мясных и мясо-яичных пород	1020	-
утки	2561	-
гуси	1298	-
индейки	303	-
цесарки	66	-
Прочие виды птицы - всего	-	-
перепелки	-	-
фазаны	-	-
страусы	-	-
Лошади	80	65
Ослы	-	-
Олени пятнистые	-	-
Верблюды	-	-
Кролики домашние	2354	-
Звери пушные (клеточного разведения):		
Нутрии	-	-
Пчелы медоносные (семьи), шт.	1152	44
Наличие сельскохозяйственной техники, шт.:		
Тракторы	699	245
Комбайны:		
зерноуборочные	78	69

В том числе		
крестьянские (фермерские) хозяйства и индивидуальные предприниматели	личные подсобные и другие индивидуальные хозяйства граждан	некоммерческие объединения граждан
-	0,2	0,0
-	35,5	27,7
-	44,1	38,9
-	0,2	3,1
-	-	-
-	-	-
-	20,2	30,3
-	0,3	0,1
-	492	-
-	132	-
-	492	-
-	-	-
25	540	-
730	1534	-
667	1158	-
63	376	-
35	29651	-
35	29651	-
23	25435	-
20	18133	-
-	24438	-
23	997	-
6	2555	-
6	1292	-
-	303	-
-	66	-
-	-	-
-	-	-
-	-	-
-	15	-
-	-	-
-	-	-
-	-	-
-	2354	-
-	-	-
-	1108	-
21	433	x
9	x	x

	Хозяйства всех категорий	сельскохозяйственные организации
кукурузоуборочные	-	-
картофелеуборочные	1	-
кормоуборочные	19	19
Машины свеклоуборочные (без ботвоуборочных)	1	1
Установки доильные	53	50
Плуги	56	43
Косилки	40	34
Сеялки	77	70
В среднем на одну организацию (хозяйство, объединение):		
численность работников, человек ³⁾	x	70
общая земельная площадь, га	x	4750,9
площадь сельскохозяйственных угодий, га	x	4715,5
общая посевная площадь сельскохозяйственных культур под урожай, га ⁴⁾	x	3825,5
поголовье сельскохозяйственных животных, голов ⁵⁾ :	x	
крупный рогатый скот	x	1573
из него коровы	x	579
свины	x	89
птица	x	-

¹⁾ Включая овощи закрытого грунта по личным подсобным и другим индивидуальным хозяйствам граждан и некоммерческим объединениям

²⁾ Включая ягодники в междурядьях сада

³⁾ В расчете на одну организацию (хозяйство), без учета подсобных сельскохозяйственных предприятий несельскохозяйственных организаций, осуществлявших сельскохозяйственную деятельность в I полугодии

⁴⁾ В расчете на одну организацию (хозяйство), имевшую общую посевную площадь

⁵⁾ В расчете на одну организацию (хозяйство), имевшую поголовье скота соответствующего вида

В том числе		
крестьянские (фермерские) хозяйства и индивидуальные предприниматели	личные подсобные и другие индивидуальные хозяйства граждан	некоммерческие объединения граждан
-	x	x
1	x	x
-	x	x
-	x	x
-	3	x
13	x	x
6	x	x
7	x	x
3	x	x
27,7	0,3	16,4
26,2	0,2	9,6
277,3	0,1	3,7
-	2	-
-	1	-
25	3	-
35	22	-

**ОСНОВНЫЕ ИТОГИ ВСЕРОССИЙСКОЙ СЕЛЬСКОХОЗЯЙСТВЕННОЙ
по Кадомскому**

	Хозяйства всех категорий	сельскохозяйственные организации
Число организаций (хозяйств) - всего	х	1
осуществлявшие сельскохозяйственную деятельность в I полугодии 2016 года	х	1,0
в процентах от общего числа соответствующей категории организаций (хозяйств)	х	100,0
Общая земельная площадь, га	7572,3	2438,0
из нее сельскохозяйственные угодья	7422,4	2438,0
в том числе:		
пашня	3575,4	1436,0
сенокосы	1594,4	150,0
пастбища	968,0	852,0
многолетние насаждения	21,5	-
залежь	1263,2	-
Из общей площади сельскохозяйственных угодий фактически использовались, га	6159,3	2438,0
в процентах от общей площади сельскохозяйственных угодий соответствующей категории хозяйств	83,0	100,0
Посевная площадь сельскохозяйственных культур под урожай - всего, га	2620,0	1187,0
в том числе:		
Зерновые и зернобобовые культуры - всего	1200,0	540,0
из них:		
пшеница	305,0	270,0
рожь	115,0	-
ячмень	100,0	100,0
овес	680,0	170,0
кукуруза на зерно	-	-
просо	-	-
гречиха	-	-
зернобобовые культуры	-	-
из них:		
горох	-	-
Технические культуры - всего	-	-
из них:		
конопля среднерусская	-	-
сахарная свекла	-	-
масличные культуры - всего	-	-
из них:		
подсолнечник на зерно	-	-
лен-кудряш	-	-
соя	-	-
рапс	-	-
горчица	-	-
рыжик	-	-
эфирно-масличные культуры	-	-
лекарственные культуры	-	-
Картофель	236,2	-

ПЕРЕПИСИ В РАЗРЕЗЕ КАТЕГОРИЙ ХОЗЯЙСТВ
району

в том числе		
крестьянские (фермерские) хозяйства и индивидуальные предприниматели	личные подсобные и другие индивидуальные хозяйства граждан	некоммерческие объединения граждан
28	6431	-
17,0	3225,0	-
60,7	50,1	-
3804,2	1330,1	-
3804,2	1180,2	-
1841,4	298,0	-
1426,6	17,8	x
111,9	4,1	x
1,5	20,0	-
422,8	840,4	-
3381,4	339,9	-
88,9	28,8	-
1135,0	298,0	-
660,0	-	-
35,0	-	-
115,0	-	-
-	-	-
510,0	-	-
-	-	-
-	-	-
-	-	-
-	-	-
-	-	-
-	-	-
-	-	-
-	-	-
-	-	-
-	-	-
-	-	-
-	-	-
-	-	-
-	-	-
-	-	-
-	-	-
-	236,2	-



	Хозяйства всех категорий	сельскохозяйственные организации
Овощные и бахчевые культуры – всего ¹⁾	54,2	-
из них:		
овощи открытого грунта – всего	52,8	-
в том числе:		
капуста (всех видов)	11,3	-
огурцы	5,3	-
помидоры	6,6	-
свекла столовая	3,5	-
морковь столовая	5,1	-
лук репчатый	7,3	-
чеснок	3,3	-
кабачки, патиссоны	1,9	-
продовольственные бахчевые культуры	0,0	-
Кормовые культуры - всего	1129,6	647,0
из них:		
травы однолетние	20,2	-
травы многолетние	1107,9	647,0
кормовые культуры на силос (без кукурузы)	-	-
кукуруза на корм	-	-
корнеплодные кормовые культуры, включая свеклу сахарную на корм скоту	1,2	-
Структура посевных площадей по видам сельскохозяйственных культур (в процентах от общей посевной площади соответствующей категории организаций (хозяйств))		
Зерновые и зернобобовые культуры - всего	45,8	45,5
из них:		
пшеница	11,6	22,7
рожь	4,4	-
ячмень	3,8	8,4
овес	26,0	14,3
кукуруза на зерно	-	-
просо	-	-
гречиха	-	-
зернобобовые культуры	-	-
из них:		
горох	-	-
Технические культуры - всего	-	-
из них:		
конопля среднерусская	-	-
сахарная свекла	-	-
масличные культуры - всего	-	-
из них:		
подсолнечник на зерно	-	-
лен-кудряш	-	-
рапс	-	-
горчица	-	-
рыжик	-	-
эфирно-масличные культуры	-	-

В том числе		
крестьянские (фермерские) хозяйства и индивидуальные предприниматели	личные подсобные и другие индивидуальные хозяйства граждан	некоммерческие объединения граждан
-	54,2	-
-	52,8	-
-	11,3	-
-	5,3	-
-	6,6	-
-	3,5	-
-	5,1	-
-	7,3	-
-	3,3	-
-	1,9	-
-	0,0	-
475,0	7,6	-
15,0	5,2	-
460,0	0,9	-
-	-	-
-	-	-
-	1,2	-
58,1	-	-
3,1	-	-
10,1	-	-
-	-	-
44,9	-	-
-	-	-
-	-	-
-	-	-
-	-	-
-	-	-
-	-	-
-	-	-
-	-	-
-	-	-
-	-	-
-	-	-
-	-	-
-	-	-
-	-	-
-	-	-

	Хозяйства всех категорий	сельскохозяйственные организации
лекарственные культуры	-	-
Картофель	9,0	-
Овощные и бахчевые культуры – всего ¹⁾	2,1	-
из них:		
овощи открытого грунта – всего	2,0	-
в том числе:		
капуста (всех видов)	0,4	-
огурцы	0,2	-
помидоры	0,3	-
свекла столовая	0,1	-
морковь столовая	0,2	-
лук репчатый	0,3	-
чеснок	0,1	-
кабачки, патиссоны	0,1	-
продовольственные бахчевые культуры	0,0	-
Кормовые культуры - всего	43,1	54,5
из них:		
травы однолетние	0,8	-
травы многолетние	42,3	54,5
кормовые культуры на силос (без кукурузы)	-	-
кукуруза на корм	-	-
корнеплодные кормовые культуры, включая свеклу сахарную на корм скоту	0,0	-
Площади многолетних плодовых насаждений и ягодных культур - всего, га	21,1	-
в том числе:		
семечковые культуры - всего	9,0	-
из них:		
яблоня	7,8	-
груша	1,2	-
косточковые культуры - всего	7,2	-
из них:		
слива	2,5	-
вишня	4,5	-
черешня	0,0	-
абрикос	0,0	-
персик	-	-
альча	0,0	-
орехоплодные культуры	0,0	-
из них:		
грецкий орех	-	-
фундук	-	-
субтропические культуры	-	-
цитрусовые культуры	-	-
ягодники - всего ²⁾	4,9	-
из них:		
земляника, клубника	2,1	-
малина, ежевика	1,5	-
смородина всех видов	1,1	-
крыжовник	0,1	-
рябина черноплодная	0,1	-

В том числе		
крестьянские (фермерские) хозяйства и индивидуальные предприниматели	личные подсобные и другие индивидуальные хозяйства граждан	некоммерческие объединения граждан
-	-	-
-	79,3	-
-	18,2	-
-	17,7	-
-	3,8	-
-	1,8	-
-	2,2	-
-	1,2	-
-	1,7	-
-	2,5	-
-	1,1	-
-	0,6	-
-	0,0	-
41,9	2,6	-
1,3	1,8	-
40,5	0,3	-
-	-	-
-	-	-
-	0,4	-
1,5	19,6	-
1,5	7,5	-
1,5	6,3	-
-	1,2	-
-	7,2	-
-	2,5	-
-	4,5	-
-	0,0	-
-	0,0	-
-	-	-
-	0,0	-
-	0,0	-
-	-	-
-	-	-
-	-	-
-	-	-
-	4,9	-
-	2,1	-
-	1,5	-
-	1,1	-
-	0,1	-
-	0,1	-

	Хозяйства всех категорий	сельскохозяйственные организации
облепиха	0,0	-
Структура площадей многолетних плодовых насаждений и ягодных культур по видам плодово-ягодных насаждений (в процентах от общей площади плодово-ягодных насаждений соответствующей категории хозяйств):		
семечковые культуры	42,5	-
косточковые культуры	34,0	-
орехоплодные культуры	0,0	-
субтропические культуры	-	-
цитрусовые культуры	-	-
ягодники	23,5	-
Площади виноградников, га	0,0	-
Поголовье сельскохозяйственных животных, голов:		
Крупный рогатый скот - всего	1271	238
из него коровы	602	120
Молочный крупный рогатый скот	716	238
Мясной крупный рогатый скот	555	-
Свиньи	-	-
Овцы и козы - всего	1270	-
Овцы	633	-
Козы	637	-
Птица - всего	15587	-
Птица сельскохозяйственная - всего	15587	-
в том числе:		
куры - всего	13720	-
из них:		
куры-несушки	10481	-
куры яичных пород	13652	-
куры мясных и мясо-яичных пород	68	-
утки	837	-
гуси	973	-
индейки	46	-
цесарки	11	-
Прочие виды птицы - всего	-	-
перепелки	-	-
фазаны	-	-
страусы	-	-
Лошади	14	-
Ослы	-	-
Олени пятнистые	-	-
Верблюды	-	-
Кролики домашние	1182	-
Звери пушные (клеточного разведения):		
Нутрии	-	-
Пчелы медоносные (семьи), шт.	605	-
Наличие сельскохозяйственной техники, шт.:		
Тракторы	194	18
Комбайны:		
зерноуборочные	7	3

В том числе		
крестьянские (фермерские) хозяйства и индивидуальные предприниматели	личные подсобные и другие индивидуальные хозяйства граждан	некоммерческие объединения граждан
-	0,0	-
100,0	38,1	-
-	36,6	-
-	0,0	-
-	-	-
-	-	-
-	25,3	-
-	0,0	-
557	476	-
222	260	-
2	476	-
555	-	-
-	-	-
190	1080	-
190	443	-
-	637	-
500	15087	-
500	15087	-
-	13720	-
-	10481	-
-	13652	-
-	68	-
-	837	-
500	473	-
-	46	-
-	11	-
-	-	-
-	-	-
-	-	-
-	14	-
-	-	-
-	-	-
-	-	-
-	1182	-
-	-	-
-	605	-
34	142	x
4	x	x

	Хозяйства всех категорий	сельскохозяйственные организации
кукурузоуборочные	-	-
картофелеуборочные	-	-
кормоуборочные	1	-
Машины свеклоуборочные (без ботвоуборочных)	-	-
Установки доильные	1	1
Плуги	19	3
Косилки	17	4
Сеялки	12	3
В среднем на одну организацию (хозяйство, объединение):		
численность работников, человек ³⁾	x	33
общая земельная площадь, га	x	2438,0
площадь сельскохозяйственных угодий, га	x	2438,0
общая посевная площадь сельскохозяйственных культур под урожай, га ⁴⁾	x	1187,0
поголовье сельскохозяйственных животных, голов ⁵⁾ :	x	
крупный рогатый скот	x	238
из него коровы	x	120
свиньи	x	-
птица	x	-

¹⁾ Включая овощи закрытого грунта по личным подсобным и другим индивидуальным хозяйствам граждан и некоммерческим объединениям

²⁾ Включая ягодники в междурядьях сада

³⁾ В расчете на одну организацию (хозяйство), без учета подсобных сельскохозяйственных предприятий несельскохозяйственных организаций, осуществлявших сельскохозяйственную деятельность в I полугодии

⁴⁾ В расчете на одну организацию (хозяйство), имевшую общую посевную площадь

⁵⁾ В расчете на одну организацию (хозяйство), имевшую поголовье скота соответствующего вида

В том числе		
крестьянские (фермерские) хозяйства и индивидуальные предприниматели	личные подсобные и другие индивидуальные хозяйства граждан	некоммерческие объединения граждан
-	x	x
-	x	x
1	x	x
-	x	x
-	-	x
16	x	x
13	x	x
9	x	x
2	x	x
135,9	0,2	-
135,9	0,2	-
141,9	0,1	-
51	2	-
22	1	-
-	-	-
500	15	-

**ОСНОВНЫЕ ИТОГИ ВСЕРОССИЙСКОЙ СЕЛЬСКОХОЗЯЙСТВЕННОЙ
по Касимовскому**

	Хозяйства всех категорий	сельскохозяйственные организации
Число организаций (хозяйств) - всего	х	28
осуществлявшие сельскохозяйственную деятельность в I полугодии 2016 года	х	20,0
в процентах от общего числа соответствующей категории организаций (хозяйств)	х	71,4
Общая земельная площадь, га	53268,3	43467,7
из нее сельскохозяйственные угодья	46688,2	37591,8
в том числе:		
пашня	24285,2	21401,1
сенокосы	6443,9	5188,9
пастбища	6582,3	6262,5
многолетние насаждения	157,2	-
залежь	9219,6	4739,3
Из общей площади сельскохозяйственных угодий фактически использовались, га	33694,4	29470,0
в процентах от общей площади сельскохозяйственных угодий соответствующей категории хозяйств	72,2	78,4
Посевная площадь сельскохозяйственных культур под урожай - всего, га	22110,8	19596,0
в том числе:		
Зерновые и зернобобовые культуры - всего	8142,0	7456,0
из них:		
пшеница	3890,0	3885,0
рожь	170,0	170,0
ячмень	3109,0	2691,0
овес	343,0	220,0
кукуруза на зерно	-	-
просо	-	-
гречиха	-	-
зернобобовые культуры	445,0	350,0
из них:		
горох	445,0	350,0
Технические культуры - всего	438,0	386,0
из них:		
конопля среднерусская	-	-
сахарная свекла	-	-
масличные культуры - всего	438,0	386,0
из них:		
подсолнечник на зерно	-	-
лен-кудряш	-	-
соя	-	-
рапс	-	-
горчица	438,0	386,0
рыжик	-	-
эфирно-масличные культуры	-	-
лекарственные культуры	-	-
Картофель	2441,8	1116,0

ПЕРЕПИСИ В РАЗРЕЗЕ КАТЕГОРИЙ ХОЗЯЙСТВ
району

В ТОМ ЧИСЛЕ		
крестьянские (фермерские) хозяйства и индивидуальные предприниматели	личные подсобные и другие индивидуальные хозяйства граждан	некоммерческие объединения граждан
85	20710	1
31,0	14165,0	1,0
36,5	68,4	100,0
4115,1	5661,2	24,3
4102,6	4974,8	19,0
1512,2	1365,6	6,3
1009,0	246,0	x
291,4	28,4	x
-	155,5	1,7
1290,0	3179,3	11,1
2421,0	1795,5	7,9
59,0	36,1	41,7
1145,1	1363,5	6,3
686,0	-	-
5,0	-	-
-	-	-
418,0	-	-
123,0	-	-
-	-	-
-	-	-
-	-	-
95,0	-	-
95,0	-	-
52,0	-	-
-	-	-
-	-	-
52,0	-	-
-	-	-
-	-	-
-	-	-
52,0	-	-
-	-	-
-	-	-
-	-	-
225,1	1095,4	5,4



	Хозяйства всех категорий	сельскохозяйственные организации
Овощные и бахчевые культуры – всего ¹⁾	332,0	60,0
из них:		
овощи открытого грунта – всего	320,4	60,0
в том числе:		
капуста (всех видов)	93,9	24,0
огурцы	17,9	-
помидоры	20,0	-
свекла столовая	44,0	16,0
морковь столовая	54,4	20,0
лук репчатый	36,5	-
чеснок	13,8	-
кабачки, патиссоны	10,6	-
продовольственные бахчевые культуры	0,1	-
Кормовые культуры - всего	10757,1	10578,0
из них:		
травы однолетние	2151,1	2129,0
травы многолетние	7438,4	7283,0
кормовые культуры на силос (без кукурузы)	-	-
кукуруза на корм	1166,0	1166,0
корнеплодные кормовые культуры, включая свеклу сахарную на корм скоту	1,5	-
Структура посевных площадей по видам сельскохозяйственных культур (в процентах от общей посевной площади соответствующей категории организаций (хозяйств))		
Зерновые и зернобобовые культуры - всего	36,8	38,0
из них:		
пшеница	17,6	19,8
рожь	0,8	0,9
ячмень	14,1	13,7
овес	1,6	1,1
кукуруза на зерно	-	-
просо	-	-
гречиха	-	-
зернобобовые культуры	2,0	1,8
из них:		
горох	2,0	1,8
Технические культуры - всего	2,0	2,0
из них:		
конопля среднерусская	-	-
сахарная свекла	-	-
масличные культуры - всего	2,0	2,0
из них:		
подсолнечник на зерно	-	-
лен-кудряш	-	-
рапс	-	-
горчица	2,0	2,0
рыжик	-	-
эфирно-масличные культуры	-	-

В том числе		
крестьянские (фермерские) хозяйства и индивидуальные предприниматели	личные подсобные и другие индивидуальные хозяйства граждан	некоммерческие объединения граждан
18,5	252,5	0,9
18,5	241,2	0,7
0,2	69,7	-
-	17,8	0,1
-	19,9	0,2
10,0	17,9	0,0
8,1	26,2	0,1
0,1	36,3	0,1
-	13,7	0,1
-	10,6	0,0
-	0,1	-
163,5	15,6	-
13,2	8,9	-
150,3	5,0	-
-	-	-
-	-	-
-	1,5	-
59,9	-	-
0,4	-	-
-	-	-
36,5	-	-
10,7	-	-
-	-	-
-	-	-
-	-	-
8,3	-	-
8,3	-	-
4,5	-	-
-	-	-
-	-	-
4,5	-	-
-	-	-
-	-	-
-	-	-
4,5	-	-
-	-	-
-	-	-

	Хозяйства всех категорий	сельскохозяйственные организации
лекарственные культуры	-	-
Картофель	11,0	5,7
Овощные и бахчевые культуры – всего ¹⁾	1,5	0,3
из них:		
овощи открытого грунта – всего	1,4	0,3
в том числе:		
капуста (всех видов)	0,4	0,1
огурцы	0,1	-
помидоры	0,1	-
свекла столовая	0,2	0,1
морковь столовая	0,2	0,1
лук репчатый	0,2	-
чеснок	0,1	-
кабачки, патиссоны	0,0	-
продовольственные бахчевые культуры	0,0	-
Кормовые культуры - всего	48,7	54,0
из них:		
травы однолетние	9,7	10,9
травы многолетние	33,6	37,2
кормовые культуры на силос (без кукурузы)	-	-
кукуруза на корм	5,3	6,0
корнеплодные кормовые культуры, включая свеклу сахарную на корм скоту	0,0	-
Площади многолетних плодовых насаждений и ягодных культур - всего, га	153,1	-
в том числе:		
семечковые культуры - всего	58,1	-
из них:		
яблоня	40,4	-
груша	17,6	-
косточковые культуры - всего	54,7	-
из них:		
слива	17,8	-
вишня	34,0	-
черешня	1,7	-
абрикос	0,1	-
персик	0,0	-
альча	0,1	-
орехоплодные культуры	0,2	-
из них:		
грецкий орех	0,1	-
фундук	0,0	-
субтропические культуры	-	-
цитрусовые культуры	-	-
ягодники - всего ²⁾	40,1	-
из них:		
земляника, клубника	13,3	-
малина, ежевика	13,3	-
смородина всех видов	6,6	-
крыжовник	2,2	-
рябина черноплодная	1,3	-

В том числе		
крестьянские (фермерские) хозяйства и индивидуальные предприниматели	личные подсобные и другие индивидуальные хозяйства граждан	некоммерческие объединения граждан
-	-	-
19,7	80,3	85,5
1,6	18,5	14,5
1,6	17,7	10,8
0,0	5,1	-
-	1,3	1,2
-	1,5	2,6
0,9	1,3	0,5
0,7	1,9	1,8
0,0	2,7	1,4
-	1,0	1,0
-	0,8	0,5
-	0,0	-
14,3	1,1	-
1,2	0,7	-
13,1	0,4	-
-	-	-
-	-	-
-	0,1	-
-	151,5	1,6
-	57,5	0,6
-	39,9	0,5
-	17,5	0,1
-	54,0	0,7
-	17,4	0,4
-	33,7	0,3
-	1,7	-
-	0,1	-
-	0,0	-
-	0,1	-
-	0,2	-
-	0,1	-
-	0,0	-
-	-	-
-	-	-
-	39,8	0,3
-	13,3	-
-	13,3	0,1
-	6,5	0,1
-	2,2	0,0
-	1,3	-

	Хозяйства всех категорий	сельскохозяйственные организации
облепиха	2,0	-
Структура площадей многолетних плодовых насаждений и ягодных культур по видам плодово-ягодных насаждений (в процентах от общей площади плодово-ягодных насаждений соответствующей категории хозяйств):		
семечковые культуры	38,0	-
косточковые культуры	35,7	-
орехоплодные культуры	0,2	-
субтропические культуры	-	-
цитрусовые культуры	-	-
ягодники	26,2	-
Площади виноградников, га	1,6	-
Поголовье сельскохозяйственных животных, голов:		
Крупный рогатый скот - всего	9993	8909
из него коровы	4225	3743
Молочный крупный рогатый скот	9974	8890
Мясной крупный рогатый скот	19	19
Свиньи	406	-
Овцы и козы - всего	3258	-
Овцы	2018	-
Козы	1240	-
Птица - всего	38829	-
Птица сельскохозяйственная - всего	38794	-
в том числе:		
куры - всего	36017	-
из них:		
куры-несушки	30571	-
куры яичных пород	32829	-
куры мясных и мясо-яичных пород	3188	-
утки	1653	-
гуси	784	-
индейки	282	-
цесарки	58	-
Прочие виды птицы - всего	35	-
перепелки	35	-
фазаны	-	-
страусы	-	-
Лошади	80	5
Ослы	-	-
Олени пятнистые	3	-
Верблюды	-	-
Кролики домашние	26914	-
Звери пушные (клеточного разведения):		
Нутрии	-	-
Пчелы медоносные (семьи), шт.	1330	-
Наличие сельскохозяйственной техники, шт.:		
Тракторы	533	188
Комбайны:		
зерноуборочные	36	32

В том числе		
крестьянские (фермерские) хозяйства и индивидуальные предприниматели	личные подсобные и другие индивидуальные хозяйства граждан	некоммерческие объединения граждан
-	1,9	0,0
-	38,0	37,6
-	35,6	44,6
-	0,2	-
-	-	-
-	-	-
-	26,3	17,9
-	1,5	0,0
218	866	-
68	414	-
218	866	-
-	-	-
42	364	-
393	2865	-
352	1666	-
41	1199	-
372	38457	-
372	38422	-
340	35677	-
330	30241	-
340	32489	-
-	3188	-
-	1653	-
30	754	-
2	280	-
-	58	-
-	35	-
-	35	-
-	-	-
-	-	-
25	50	-
-	-	-
-	3	-
-	-	-
24340	2574	-
-	-	-
98	1232	-
37	308	x
4	x	x

	Хозяйства всех категорий	сельскохозяйственные организации
кукурузоуборочные	-	-
картофелеуборочные	19	19
кормоуборочные	14	13
Машины свеклоуборочные (без ботвоуборочных)	1	1
Установки доильные	35	33
Плуги	61	48
Косилки	62	35
Сеялки	55	47
В среднем на одну организацию (хозяйство, объединение):		
численность работников, человек ³⁾	x	40
общая земельная площадь, га	x	1552,4
площадь сельскохозяйственных угодий, га	x	1342,6
общая посевная площадь сельскохозяйственных культур под урожай, га ⁴⁾	x	1152,7
поголовье сельскохозяйственных животных, голов ⁵⁾ :	x	
крупный рогатый скот	x	685
из него коровы	x	340
свиньи	x	-
птица	x	-

¹⁾ Включая овощи закрытого грунта по личным подсобным и другим индивидуальным хозяйствам граждан и некоммерческим объединениям

²⁾ Включая ягодники в междурядьях сада

³⁾ В расчете на одну организацию (хозяйство), без учета подсобных сельскохозяйственных предприятий несельскохозяйственных организаций, осуществлявших сельскохозяйственную деятельность в I полугодии

⁴⁾ В расчете на одну организацию (хозяйство), имевшую общую посевную площадь

⁵⁾ В расчете на одну организацию (хозяйство), имевшую поголовье скота соответствующего вида

В том числе		
крестьянские (фермерские) хозяйства и индивидуальные предприниматели	личные подсобные и другие индивидуальные хозяйства граждан	некоммерческие объединения граждан
-	x	x
-	x	x
1	x	x
-	x	x
-	2	x
13	x	x
27	x	x
8	x	x
4	x	x
48,4	0,3	24,3
48,3	0,2	19,0
114,5	0,1	6,3
15	2	-
6	1	-
11	2	-
34	16	-

**ОСНОВНЫЕ ИТОГИ ВСЕРОССИЙСКОЙ СЕЛЬСКОХОЗЯЙСТВЕННОЙ
по Клепиковскому**

	Хозяйства всех категорий	сельскохозяйственные организации
Число организаций (хозяйств) - всего	х	4
осуществлявшие сельскохозяйственную деятельность в I полугодии 2016 года	х	4,0
в процентах от общего числа соответствующей категории организаций (хозяйств)	х	100,0
Общая земельная площадь, га	30760,0	10388,0
из нее сельскохозяйственные угодья	28986,3	9862,0
в том числе:		
пашня	9002,7	6202,0
сенокосы	812,6	538,0
пастбища	3123,9	3043,0
многолетние насаждения	166,4	-
залежь	15880,6	79,0
Из общей площади сельскохозяйственных угодий фактически использовались, га	12943,6	9621,0
в процентах от общей площади сельскохозяйственных угодий соответствующей категории хозяйств	44,7	97,6
Посевная площадь сельскохозяйственных культур под урожай - всего, га	8655,0	5881,0
в том числе:		
Зерновые и зернобобовые культуры - всего	1320,0	1120,0
из них:		
пшеница	-	-
рожь	-	-
ячмень	130,0	-
овес	1190,0	1120,0
кукуруза на зерно	-	-
просо	-	-
гречиха	-	-
зернобобовые культуры	-	-
из них:		
горох	-	-
Технические культуры - всего	405,0	405,0
из них:		
конопля среднерусская	-	-
сахарная свекла	-	-
масличные культуры - всего	405,0	405,0
из них:		
подсолнечник на зерно	-	-
лен-кудряш	-	-
соя	-	-
рапс	405,0	405,0
горчица	-	-
рыжик	-	-
эфирно-масличные культуры	-	-
лекарственные культуры	-	-
Картофель	1265,6	400,0

ПЕРЕПИСИ В РАЗРЕЗЕ КАТЕГОРИЙ ХОЗЯЙСТВ
району

В том числе		
крестьянские (фермерские) хозяйства и индивидуальные предприниматели	личные подсобные и другие индивидуальные хозяйства граждан	некоммерческие объединения граждан
92	19291	-
16,0	14675,0	-
17,4	76,1	-
14211,5	6160,5	-
14211,5	4912,8	-
1952,2	848,5	-
17,3	257,3	x
67,3	13,6	x
21,0	145,4	-
12153,7	3647,9	-
2057,8	1264,8	-
14,5	25,7	-
1930,0	844,0	-
200,0	-	-
-	-	-
-	-	-
130,0	-	-
70,0	-	-
-	-	-
-	-	-
-	-	-
-	-	-
-	-	-
-	-	-
-	-	-
-	-	-
-	-	-
-	-	-
-	-	-
-	-	-
-	-	-
-	-	-
-	-	-
-	-	-
-	-	-
-	-	-
-	-	-
-	-	-
223,0	642,6	-



	Хозяйства всех категорий	сельскохозяйственные организации
Овощные и бахчевые культуры – всего ¹⁾	252,4	60,0
из них:		
овощи открытого грунта – всего	244,3	60,0
в том числе:		
капуста (всех видов)	48,5	-
огурцы	20,6	-
помидоры	18,5	-
свекла столовая	13,9	-
морковь столовая	18,2	-
лук репчатый	26,2	-
чеснок	11,9	-
кабачки, патиссоны	5,9	-
продовольственные бахчевые культуры	0,1	-
Кормовые культуры - всего	5412,1	3896,0
из них:		
травы однолетние	1148,7	1130,0
травы многолетние	3562,2	2066,0
кормовые культуры на силос (без кукурузы)	-	-
кукуруза на корм	700,0	700,0
корнеплодные кормовые культуры, включая свеклу сахарную на корм скоту	0,4	-
Структура посевных площадей по видам сельскохозяйственных культур (в процентах от общей посевной площади соответствующей категории организаций (хозяйств))		
Зерновые и зернобобовые культуры - всего	15,3	19,0
из них:		
пшеница	-	-
рожь	-	-
ячмень	1,5	-
овес	13,7	19,0
кукуруза на зерно	-	-
просо	-	-
гречиха	-	-
зернобобовые культуры	-	-
из них:		
горох	-	-
Технические культуры - всего	4,7	6,9
из них:		
конопля среднерусская	-	-
сахарная свекла	-	-
масличные культуры - всего	4,7	6,9
из них:		
подсолнечник на зерно	-	-
лен-кудряш	-	-
рапс	4,7	6,9
горчица	-	-
рыжик	-	-
эфирно-масличные культуры	-	-

В том числе		
крестьянские (фермерские) хозяйства и индивидуальные предприниматели	личные подсобные и другие индивидуальные хозяйства граждан	некоммерческие объединения граждан
-	192,4	-
-	184,3	-
-	48,5	-
-	20,6	-
-	18,5	-
-	13,9	-
-	18,2	-
-	26,2	-
-	11,9	-
-	5,9	-
-	0,1	-
1507,0	9,1	-
15,0	3,7	-
1492,0	4,2	-
-	-	-
-	-	-
-	0,4	-
10,4	-	-
-	-	-
-	-	-
6,7	-	-
3,6	-	-
-	-	-
-	-	-
-	-	-
-	-	-
-	-	-
-	-	-
-	-	-
-	-	-
-	-	-
-	-	-
-	-	-
-	-	-
-	-	-

	Хозяйства всех категорий	сельскохозяйственные организации
лекарственные культуры	-	-
Картофель	14,6	6,8
Овощные и бахчевые культуры – всего ¹⁾	2,9	1,0
из них:		
овощи открытого грунта – всего	2,8	1,0
в том числе:		
капуста (всех видов)	0,6	-
огурцы	0,2	-
помидоры	0,2	-
свекла столовая	0,2	-
морковь столовая	0,2	-
лук репчатый	0,3	-
чеснок	0,1	-
кабачки, патиссоны	0,1	-
продовольственные бахчевые культуры	0,0	-
Кормовые культуры - всего	62,5	66,2
из них:		
травы однолетние	13,3	19,2
травы многолетние	41,2	35,1
кормовые культуры на силос (без кукурузы)	-	-
кукуруза на корм	8,1	11,9
корнеплодные кормовые культуры, включая свеклу сахарную на корм скоту	0,0	-
Площади многолетних плодовых насаждений и ягодных культур - всего, га	142,3	-
в том числе:		
семечковые культуры - всего	58,8	-
из них:		
яблоня	42,0	-
груша	16,7	-
косточковые культуры - всего	37,2	-
из них:		
слива	23,2	-
вишня	12,5	-
черешня	0,7	-
абрикос	0,1	-
персик	0,0	-
альча	0,0	-
орехоплодные культуры	0,4	-
из них:		
грецкий орех	0,0	-
фундук	0,3	-
субтропические культуры	-	-
цитрусовые культуры	-	-
ягодники - всего ²⁾	45,9	-
из них:		
земляника, клубника	15,4	-
малина, ежевика	15,3	-
смородина всех видов	7,8	-
крыжовник	2,5	-
рябина черноплодная	1,6	-

В том числе		
крестьянские (фермерские) хозяйства и индивидуальные предприниматели	личные подсобные и другие индивидуальные хозяйства граждан	некоммерческие объединения граждан
-	-	-
11,6	76,1	-
-	22,8	-
-	21,8	-
-	5,8	-
-	2,4	-
-	2,2	-
-	1,6	-
-	2,2	-
-	3,1	-
-	1,4	-
-	0,7	-
-	0,0	-
78,1	1,1	-
0,8	0,4	-
77,3	0,5	-
-	-	-
-	-	-
-	0,0	-
0,1	142,2	-
0,1	58,7	-
0,1	41,9	-
-	16,7	-
-	37,2	-
-	23,2	-
-	12,5	-
-	0,7	-
-	0,1	-
-	0,0	-
-	0,0	-
-	0,4	-
-	0,0	-
-	0,3	-
-	-	-
-	-	-
-	45,9	-
-	15,4	-
-	15,3	-
-	7,8	-
-	2,5	-
-	1,6	-

	Хозяйства всех категорий	сельскохозяйственные организации
облепиха	1,5	-
Структура площадей многолетних плодовых насаждений и ягодных культур по видам плодово-ягодных насаждений (в процентах от общей площади плодово-ягодных насаждений соответствующей категории хозяйств):		
семечковые культуры	41,3	-
косточковые культуры	26,1	-
орехоплодные культуры	0,3	-
субтропические культуры	-	-
цитрусовые культуры	-	-
ягодники	32,3	-
Площади виноградников, га	0,5	-
Поголовье сельскохозяйственных животных, голов:		
Крупный рогатый скот - всего	2339	1749
из него коровы	886	598
Молочный крупный рогатый скот	2339	1749
Мясной крупный рогатый скот	-	-
Свиньи	364	-
Овцы и козы - всего	2026	-
Овцы	1234	-
Козы	792	-
Птица - всего	27554	-
Птица сельскохозяйственная - всего	27320	-
в том числе:		
куры - всего	23699	-
из них:		
куры-несушки	19960	-
куры яичных пород	20667	-
куры мясных и мясо-яичных пород	3032	-
утки	2201	-
гуси	1097	-
индейки	204	-
цесарки	119	-
Прочие виды птицы - всего	234	-
перепелки	232	-
фазаны	-	-
страусы	2	-
Лошади	19	3
Ослы	2	-
Олени пятнистые	2	-
Верблюды	-	-
Кролики домашние	2179	-
Звери пушные (клеточного разведения):		
Нутрии	4	-
Пчелы медоносные (семьи), шт.	913	-
Наличие сельскохозяйственной техники, шт.:		
Тракторы	198	50
Комбайны:		
зерноуборочные	2	2

В том числе		
крестьянские (фермерские) хозяйства и индивидуальные предприниматели	личные подсобные и другие индивидуальные хозяйства граждан	некоммерческие объединения граждан
-	1,5	-
100,0	41,3	-
-	26,1	-
-	0,3	-
-	-	-
-	-	-
-	32,3	-
-	0,5	-
104	486	-
20	268	-
104	486	-
-	-	-
170	194	-
573	1453	-
563	671	-
10	782	-
693	26861	-
693	26627	-
663	23036	-
615	19345	-
663	20004	-
-	3032	-
30	2171	-
-	1097	-
-	204	-
-	119	-
-	234	-
-	232	-
-	-	-
-	2	-
4	12	-
-	2	-
-	2	-
-	-	-
-	2179	-
-	4	-
5	908	-
20	128	x
-	x	x

	Хозяйства всех категорий	сельскохозяйственные организации
кукурузоуборочные	-	-
картофелеуборочные	9	7
кормоуборочные	7	7
Машины свеклоуборочные (без ботвоуборочных)	-	-
Установки доильные	12	3
Плуги	10	8
Косилки	17	9
Сеялки	13	10
В среднем на одну организацию (хозяйство, объединение):		
численность работников, человек ³⁾	x	16
общая земельная площадь, га	x	2597,0
площадь сельскохозяйственных угодий, га	x	2465,5
общая посевная площадь сельскохозяйственных культур под урожай, га ⁴⁾	x	1470,3
поголовье сельскохозяйственных животных, голов ⁵⁾ :	x	
крупный рогатый скот	x	583
из него коровы	x	199
свины	x	-
птица	x	-

¹⁾ Включая овощи закрытого грунта по личным подсобным и другим индивидуальным хозяйствам граждан и некоммерческим объединениям

²⁾ Включая ягодники в междурядьях сада

³⁾ В расчете на одну организацию (хозяйство), без учета подсобных сельскохозяйственных предприятий несельскохозяйственных организаций, осуществлявших сельскохозяйственную деятельность в I полугодии

⁴⁾ В расчете на одну организацию (хозяйство), имевшую общую посевную площадь

⁵⁾ В расчете на одну организацию (хозяйство), имевшую поголовье скота соответствующего вида

В том числе		
крестьянские (фермерские) хозяйства и индивидуальные предприниматели	личные подсобные и другие индивидуальные хозяйства граждан	некоммерческие объединения граждан
-	x	x
2	x	x
-	x	x
-	x	x
-	9	x
2	x	x
8	x	x
3	x	x
3	x	x
154,5	0,3	-
154,5	0,3	-
214,4	0,1	-
21	3	-
5	2	-
57	4	-
231	15	-

**ОСНОВНЫЕ ИТОГИ ВСЕРОССИЙСКОЙ СЕЛЬСКОХОЗЯЙСТВЕННОЙ
по Кораблинскому**

	Хозяйства всех категорий	сельскохозяйственные организации
Число организаций (хозяйств) - всего	х	14
осуществлявшие сельскохозяйственную деятельность в I полугодии 2016 года	х	12,0
в процентах от общего числа соответствующей категории организаций (хозяйств)	х	85,7
Общая земельная площадь, га	66952,1	63207,4
из нее сельскохозяйственные угодья	64105,8	60818,4
в том числе:		
пашня	51034,5	50390,4
сенокосы	2377,0	2110,0
пастбища	7696,3	6934,0
многолетние насаждения	222,6	94,0
залежь	2775,3	1290,0
Из общей площади сельскохозяйственных угодий фактически использовались, га	60501,5	59430,4
в процентах от общей площади сельскохозяйственных угодий соответствующей категории хозяйств	94,4	97,7
Посевная площадь сельскохозяйственных культур под урожай - всего, га	41438,1	40818,0
в том числе:		
Зерновые и зернобобовые культуры - всего	25166,0	25166,0
из них:		
пшеница	15561,0	15561,0
рожь	100,0	100,0
ячмень	6526,0	6526,0
овес	755,0	755,0
кукуруза на зерно	1124,0	1124,0
просо	-	-
гречиха	-	-
зернобобовые культуры	1100,0	1100,0
из них:		
горох	1100,0	1100,0
Технические культуры - всего	4426,0	4426,0
из них:		
конопля среднерусская	-	-
сахарная свекла	-	-
масличные культуры - всего	4426,0	4426,0
из них:		
подсолнечник на зерно	1619,0	1619,0
лен-кудряш	-	-
соя	1129,0	1129,0
рапс	1678,0	1678,0
горчица	-	-
рыжик	-	-
эфирно-масличные культуры	-	-
лекарственные культуры	-	-
Картофель	349,9	2,0

ПЕРЕПИСИ В РАЗРЕЗЕ КАТЕГОРИЙ ХОЗЯЙСТВ
району

В том числе		
крестьянские (фермерские) хозяйства и индивидуальные предприниматели	личные подсобные и другие индивидуальные хозяйства граждан	некоммерческие объединения граждан
20	9146	14
6,0	7470,0	14,0
30,0	81,7	100,0
1000,5	2355,2	389,0
1000,5	1993,0	293,9
64,8	456,5	122,8
-	267,0	x
732,7	29,6	x
-	111,6	17,0
203,0	1128,2	154,1
66,5	864,8	139,8
6,6	43,4	47,6
44,0	453,3	122,8
-	-	-
-	-	-
-	-	-
-	-	-
-	-	-
-	-	-
-	-	-
-	-	-
-	-	-
-	-	-
-	-	-
-	-	-
-	-	-
-	-	-
-	-	-
-	-	-
-	-	-
-	-	-
-	-	-
-	-	-
-	-	-
-	-	-
-	257,5	90,4



	Хозяйства всех категорий	сельскохозяйственные организации
Овощные и бахчевые культуры – всего ¹⁾	387,5	195,0
из них:		
овощи открытого грунта – всего	383,8	195,0
в том числе:		
капуста (всех видов)	97,6	55,0
огурцы	19,4	-
помидоры	21,8	-
свекла столовая	12,5	-
морковь столовая	18,6	-
лук репчатый	23,8	-
чеснок	11,8	-
кабачки, патиссоны	6,6	-
продовольственные бахчевые культуры	0,3	-
Кормовые культуры - всего	11108,8	11029,0
из них:		
травы однолетние	2569,9	2551,0
травы многолетние	6176,9	6119,0
кормовые культуры на силос (без кукурузы)	-	-
кукуруза на корм	2359,0	2359,0
корнеплодные кормовые культуры, включая свеклу сахарную на корм скоту	3,0	-
Структура посевных площадей по видам сельскохозяйственных культур (в процентах от общей посевной площади соответствующей категории организаций (хозяйств))		
Зерновые и зернобобовые культуры - всего	60,7	61,7
из них:		
пшеница	37,6	38,1
рожь	0,2	0,2
ячмень	15,7	16,0
овес	1,8	1,8
кукуруза на зерно	2,7	2,8
просо	-	-
гречиха	-	-
зернобобовые культуры	2,7	2,7
из них:		
горох	2,7	2,7
Технические культуры - всего	10,7	10,8
из них:		
конопля среднерусская	-	-
сахарная свекла	-	-
масличные культуры - всего	10,7	10,8
из них:		
подсолнечник на зерно	3,9	4,0
лен-кудряш	-	-
соя	2,7	2,8
рапс	4,0	4,1
горчица	-	-
рыжик	-	-
эфирно-масличные культуры	-	-

В том числе		
крестьянские (фермерские) хозяйства и индивидуальные предприниматели	личные подсобные и другие индивидуальные хозяйства граждан	некоммерческие объединения граждан
-	160,1	32,4
-	156,8	32,0
-	37,8	4,8
-	16,3	3,1
-	17,7	4,1
-	10,7	1,8
-	14,9	3,7
-	19,8	4,0
-	10,1	1,7
-	5,0	1,6
-	0,3	-
44,0	35,8	-
-	18,9	-
44,0	13,9	-
-	-	-
-	-	-
-	3,0	-
-	-	-
-	-	-
-	-	-
-	-	-
-	-	-
-	-	-
-	-	-
-	-	-
-	-	-
-	-	-
-	-	-
-	-	-
-	-	-
-	-	-
-	-	-
-	-	-
-	-	-
-	-	-
-	-	-
-	-	-
-	-	-
-	-	-
-	-	-
-	-	-
-	-	-
-	-	-
-	-	-
-	-	-
-	-	-
-	-	-
-	-	-
-	-	-
-	-	-

	Хозяйства всех категорий	сельскохозяйственные организации
лекарственные культуры	-	-
Картофель	0,8	0,0
Овощные и бахчевые культуры – всего ¹⁾	0,9	0,5
из них:		
овощи открытого грунта – всего	0,9	0,5
в том числе:		
капуста (всех видов)	0,2	0,1
огурцы	0,0	-
помидоры	0,1	-
свекла столовая	0,0	-
морковь столовая	0,0	-
лук репчатый	0,1	-
чеснок	0,0	-
кабачки, патиссоны	0,0	-
продовольственные бахчевые культуры	0,0	-
Кормовые культуры - всего	26,8	27,0
из них:		
травы однолетние	6,2	6,2
травы многолетние	14,9	15,0
кормовые культуры на силос (без кукурузы)	-	-
кукуруза на корм	5,7	5,8
корнеплодные кормовые культуры, включая свеклу сахарную на корм скоту	0,0	-
Площади многолетних плодовых насаждений и ягодных культур - всего, га	123,1	-
в том числе:		
семечковые культуры - всего	34,2	-
из них:		
яблоня	22,9	-
груша	11,4	-
косточковые культуры - всего	52,6	-
из них:		
слива	20,6	-
вишня	26,7	-
черешня	2,5	-
абрикос	0,2	-
персик	0,1	-
альча	0,3	-
орехоплодные культуры	0,1	-
из них:		
грецкий орех	0,0	-
фундук	0,1	-
субтропические культуры	-	-
цитрусовые культуры	-	-
ягодники - всего ²⁾	36,2	-
из них:		
земляника, клубника	11,1	-
малина, ежевика	15,7	-
смородина всех видов	3,7	-
крыжовник	1,4	-
рябина черноплодная	1,2	-

В том числе		
крестьянские (фермерские) хозяйства и индивидуальные предприниматели	личные подсобные и другие индивидуальные хозяйства граждан	некоммерческие объединения граждан
-	-	-
-	56,8	73,6
-	35,3	26,4
-	34,6	26,1
-	8,3	3,9
-	3,6	2,6
-	3,9	3,3
-	2,4	1,5
-	3,3	3,0
-	4,4	3,3
-	2,2	1,4
-	1,1	1,3
-	0,1	-
100,0	7,9	-
-	4,2	-
100,0	3,1	-
-	-	-
-	-	-
-	0,7	-
-	108,2	14,9
-	30,9	3,3
-	21,2	1,7
-	9,7	1,6
-	48,8	3,9
-	19,3	1,3
-	25,1	1,6
-	1,7	0,8
-	0,1	0,0
-	0,1	-
-	0,1	0,2
-	0,1	0,0
-	0,0	-
-	0,0	0,0
-	-	-
-	-	-
-	28,5	7,7
-	8,1	2,9
-	12,0	3,7
-	3,3	0,4
-	1,2	0,2
-	1,0	0,2

	Хозяйства всех категорий	сельскохозяйственные организации
облепиха	1,1	-
Структура площадей многолетних плодовых насаждений и ягодных культур по видам плодово-ягодных насаждений (в процентах от общей площади плодово-ягодных насаждений соответствующей категории хозяйств):		
семечковые культуры	27,8	-
косточковые культуры	42,7	-
орехоплодные культуры	0,1	-
субтропические культуры	-	-
цитрусовые культуры	-	-
ягодники	29,4	-
Площади виноградников, га	3,8	-
Поголовье сельскохозяйственных животных, голов:		
Крупный рогатый скот - всего	9045	8090
из него коровы	2935	2644
Молочный крупный рогатый скот	8375	7420
Мясной крупный рогатый скот	670	670
Свиньи	487	-
Овцы и козы - всего	2148	144
Овцы	1200	144
Козы	948	-
Птица - всего	60257	-
Птица сельскохозяйственная - всего	60205	-
в том числе:		
куры - всего	50757	-
из них:		
куры-несушки	33738	-
куры яичных пород	38833	-
куры мясных и мясо-яичных пород	11924	-
утки	6628	-
гуси	2291	-
индейки	478	-
цесарки	51	-
Прочие виды птицы - всего	52	-
перепелки	52	-
фазаны	-	-
страусы	-	-
Лошади	30	9
Ослы	-	-
Олени пятнистые	-	-
Верблюды	-	-
Кролики домашние	2709	-
Звери пушные (клеточного разведения):		
Нутрии	-	-
Пчелы медоносные (семьи), шт.	1605	50
Наличие сельскохозяйственной техники, шт.:		
Тракторы	384	244
Комбайны:		
зерноуборочные	49	49

В том числе		
крестьянские (фермерские) хозяйства и индивидуальные предприниматели	личные подсобные и другие индивидуальные хозяйства граждан	некоммерческие объединения граждан
-	0,9	0,2
-	28,6	22,3
-	45,1	25,9
-	0,1	0,2
-	-	-
-	-	-
-	26,3	51,6
-	1,7	2,1
74	881	-
24	267	-
74	881	-
-	-	-
-	487	-
125	1871	8
110	946	-
15	925	8
202	60045	10
152	60043	10
119	50628	10
52	33677	9
94	38729	10
25	11899	-
30	6598	-
3	2288	-
-	478	-
-	51	-
50	2	-
50	2	-
-	-	-
-	-	-
2	19	-
-	-	-
-	-	-
-	-	-
80	2629	-
-	-	-
-	1555	-
2	138	x
-	x	x

	Хозяйства всех категорий	сельскохозяйственные организации
кукурузоуборочные	-	-
картофелеуборочные	-	-
кормоуборочные	12	12
Машины свеклоуборочные (без ботвоуборочных)	-	-
Установки доильные	38	34
Плуги	61	61
Косилки	33	32
Сеялки	70	70
В среднем на одну организацию (хозяйство, объединение):		
численность работников, человек ³⁾	x	70
общая земельная площадь, га	x	4514,8
площадь сельскохозяйственных угодий, га	x	4344,2
общая посевная площадь сельскохозяйственных культур под урожай, га ⁴⁾	x	3401,5
поголовье сельскохозяйственных животных, голов ⁵⁾ :	x	
крупный рогатый скот	x	1156
из него коровы	x	441
свиньи	x	-
птица	x	-

¹⁾ Включая овощи закрытого грунта по личным подсобным и другим индивидуальным хозяйствам граждан и некоммерческим объединениям

²⁾ Включая ягодники в междурядьях сада

³⁾ В расчете на одну организацию (хозяйство), без учета подсобных сельскохозяйственных предприятий несельскохозяйственных организаций, осуществлявших сельскохозяйственную деятельность в I полугодии

⁴⁾ В расчете на одну организацию (хозяйство), имевшую общую посевную площадь

⁵⁾ В расчете на одну организацию (хозяйство), имевшую поголовье скота соответствующего вида

В том числе		
крестьянские (фермерские) хозяйства и индивидуальные предприниматели	личные подсобные и другие индивидуальные хозяйства граждан	некоммерческие объединения граждан
-	x	x
-	x	x
-	x	x
-	x	x
-	4	x
-	x	x
1	x	x
-	x	x
2	x	x
50,0	0,3	27,8
50,0	0,2	21,0
44,0	0,1	8,8
19	3	-
8	2	-
-	4	-
101	24	10

**ОСНОВНЫЕ ИТОГИ ВСЕРОССИЙСКОЙ СЕЛЬСКОХОЗЯЙСТВЕННОЙ
по Милославскому**

	Хозяйства всех категорий	сельскохозяйственные организации
Число организаций (хозяйств) - всего	х	18
осуществлявшие сельскохозяйственную деятельность в I полугодии 2016 года	х	17,0
в процентах от общего числа соответствующей категории организаций (хозяйств)	х	94,4
Общая земельная площадь, га	90171,3	75056,3
из нее сельскохозяйственные угодья	89389,9	74565,7
в том числе:		
пашня	77328,5	66486,4
сенокосы	282,2	120,0
пастбища	1952,8	1531,7
многолетние насаждения	33,0	1,0
залежь	9793,4	6426,6
Из общей площади сельскохозяйственных угодий фактически использовались, га	78547,4	67117,0
в процентах от общей площади сельскохозяйственных угодий соответствующей категории хозяйств	87,9	90,0
Посевная площадь сельскохозяйственных культур под урожай - всего, га	58692,2	50859,7
в том числе:		
Зерновые и зернобобовые культуры - всего	42933,0	36334,0
из них:		
пшеница	24312,0	21406,0
рожь	-	-
ячмень	12476,0	9753,0
овес	720,0	140,0
кукуруза на зерно	1291,0	1291,0
просо	-	-
гречиха	-	-
зернобобовые культуры	4134,0	3744,0
из них:		
горох	2646,0	2456,0
Технические культуры - всего	13192,0	12782,0
из них:		
конопля среднерусская	-	-
сахарная свекла	-	-
масличные культуры - всего	13192,0	12782,0
из них:		
подсолнечник на зерно	3138,0	2808,0
лен-кудряш	-	-
соя	1655,0	1655,0
рапс	5190,0	5190,0
горчица	3129,0	3129,0
рыжик	-	-
эфирно-масличные культуры	-	-
лекарственные культуры	-	-
Картофель	897,4	450,0

**ПЕРЕПИСИ В РАЗРЕЗЕ КАТЕГОРИЙ ХОЗЯЙСТВ
району**

В ТОМ ЧИСЛЕ		
крестьянские (фермерские) хозяйства и индивидуальные предприниматели	личные подсобные и другие индивидуальные хозяйства граждан	некоммерческие объединения граждан
33	7612	-
21,0	4675,0	-
63,6	61,4	-
13116,9	1998,1	-
13037,8	1786,4	-
10272,7	569,4	-
80,1	82,1	x
403,9	17,2	x
-	32,0	-
2281,1	1085,7	-
10729,7	700,7	-
82,3	39,2	-
7264,0	568,5	-
6599,0	-	-
2906,0	-	-
-	-	-
2723,0	-	-
580,0	-	-
-	-	-
-	-	-
-	-	-
390,0	-	-
190,0	-	-
410,0	-	-
-	-	-
-	-	-
410,0	-	-
330,0	-	-
-	-	-
-	-	-
-	-	-
-	-	-
-	-	-
-	-	-
-	-	-
-	-	-
-	-	-
-	447,4	-

	Хозяйства всех категорий	сельскохозяйственные организации
Овощные и бахчевые культуры – всего ¹⁾	101,7	3,2
из них:		
овощи открытого грунта – всего	95,3	3,2
в том числе:		
капуста (всех видов)	19,8	1,4
огурцы	11,9	0,1
помидоры	11,7	0,4
свекла столовая	8,3	0,5
морковь столовая	10,8	0,8
лук репчатый	12,9	-
чеснок	5,9	-
кабачки, патиссоны	2,2	-
продовольственные бахчевые культуры	0,8	-
Кормовые культуры - всего	1568,0	1290,5
из них:		
травы однолетние	551,0	510,0
травы многолетние	439,0	420,0
кормовые культуры на силос (без кукурузы)	-	-
кукуруза на корм	360,0	360,0
корнеплодные кормовые культуры, включая свеклу сахарную на корм скоту	7,5	0,5
Структура посевных площадей по видам сельскохозяйственных культур (в процентах от общей посевной площади соответствующей категории организаций (хозяйств))		
Зерновые и зернобобовые культуры - всего	73,1	71,4
из них:		
пшеница	41,4	42,1
рожь	-	-
ячмень	21,3	19,2
овес	1,2	0,3
кукуруза на зерно	2,2	2,5
просо	-	-
гречиха	-	-
зернобобовые культуры	7,0	7,4
из них:		
горох	4,5	4,8
Технические культуры - всего	22,5	25,1
из них:		
конопля среднерусская	-	-
сахарная свекла	-	-
масличные культуры - всего	22,5	25,1
из них:		
подсолнечник на зерно	5,3	5,5
лен-кудряш	-	-
соя	2,8	3,3
рапс	8,8	10,2
горчица	5,3	6,2
эфирно-масличные культуры	-	-

В том числе		
крестьянские (фермерские) хозяйства и индивидуальные предприниматели	личные подсобные и другие индивидуальные хозяйства граждан	некоммерческие объединения граждан
-	98,5	-
-	92,1	-
-	18,4	-
-	11,8	-
-	11,3	-
-	7,8	-
-	10,0	-
-	12,9	-
-	5,9	-
-	2,2	-
-	0,8	-
255,0	22,5	-
30,0	11,0	-
15,0	4,0	-
-	-	-
-	-	-
-	7,0	-
90,8	-	-
40,0	-	-
-	-	-
37,5	-	-
8,0	-	-
-	-	-
-	-	-
5,4	-	-
2,6	-	-
5,6	-	-
-	-	-
-	-	-
5,6	-	-
4,5	-	-
-	-	-
-	-	-
-	-	-
-	-	-
-	-	-

	Хозяйства всех категорий	сельскохозяйственные организации
лекарственные культуры	-	-
Картофель	1,5	0,9
Овощные и бахчевые культуры – всего ¹⁾	0,2	0,0
из них:		
овощи открытого грунта – всего	0,2	0,0
в том числе:		
капуста (всех видов)	0,0	0,0
огурцы	0,0	0,0
помидоры	0,0	0,0
свекла столовая	0,0	0,0
морковь столовая	0,0	0,0
лук репчатый	0,0	-
чеснок	0,0	-
кабачки, патиссоны	0,0	-
продовольственные бахчевые культуры	0,0	-
Кормовые культуры - всего	2,7	2,5
из них:		
травы однолетние	0,9	1,0
травы многолетние	0,7	0,8
кормовые культуры на силос (без кукурузы)	-	-
кукуруза на корм	0,6	0,7
корнеплодные кормовые культуры, включая свеклу сахарную на корм скоту	0,0	0,0
Площади многолетних плодовых насаждений и ягодных культур - всего, га	32,8	2,0
в том числе:		
семечковые культуры - всего	15,7	2,0
из них:		
яблоня	13,1	2,0
груша	2,5	-
косточковые культуры - всего	10,5	-
из них:		
слива	4,3	-
вишня	5,3	-
черешня	0,7	-
абрикос	0,0	-
персик	0,0	-
альча	0,1	-
орехоплодные культуры	0,0	-
из них:		
грецкий орех	0,0	-
фундук	0,0	-
субтропические культуры	-	-
цитрусовые культуры	-	-
ягодники - всего ²⁾	6,6	-
из них:		
земляника, клубника	1,3	-
малина, ежевика	3,4	-
смородина всех видов	1,3	-
крыжовник	0,4	-
рябина черноплодная	0,1	-

В том числе		
крестьянские (фермерские) хозяйства и индивидуальные предприниматели	личные подсобные и другие индивидуальные хозяйства граждан	некоммерческие объединения граждан
-	-	-
-	78,7	-
-	17,3	-
-	16,2	-
-	3,2	-
-	2,1	-
-	2,0	-
-	1,4	-
-	1,8	-
-	2,3	-
-	1,0	-
-	0,4	-
-	0,1	-
3,5	4,0	-
0,4	1,9	-
0,2	0,7	-
-	-	-
-	-	-
-	1,2	-
-	30,8	-
-	13,7	-
-	11,1	-
-	2,5	-
-	10,5	-
-	4,3	-
-	5,3	-
-	0,7	-
-	0,0	-
-	0,0	-
-	0,1	-
-	0,0	-
-	0,0	-
-	0,0	-
-	-	-
-	-	-
-	6,6	-
-	1,3	-
-	3,4	-
-	1,3	-
-	0,4	-
-	0,1	-

	Хозяйства всех категорий	сельскохозяйственные организации
облепиха	0,1	-
Структура площадей многолетних плодовых насаждений и ягодных культур по видам плодово-ягодных насаждений (в процентах от общей площади плодово-ягодных насаждений соответствующей категории хозяйств):		
семечковые культуры	47,7	100,0
косточковые культуры	32,0	-
орехоплодные культуры	0,1	-
субтропические культуры	-	-
цитрусовые культуры	-	-
ягодники	20,2	-
Площади виноградников, га	0,4	-
Поголовье сельскохозяйственных животных, голов:		
Крупный рогатый скот - всего	2227	1182
из него коровы	878	533
Молочный крупный рогатый скот	2227	1182
Мясной крупный рогатый скот	-	-
Свиньи	2186	515
Овцы и козы - всего	2660	18
Овцы	1969	18
Козы	691	-
Птица - всего	46571	-
Птица сельскохозяйственная - всего	46538	-
в том числе:		
куры - всего	38939	-
из них:		
куры-несушки	22755	-
куры яичных пород	33770	-
куры мясных и мясо-яичных пород	5169	-
утки	4613	-
гуси	2197	-
индейки	741	-
цесарки	48	-
Прочие виды птицы - всего	33	-
перепелки	33	-
фазаны	-	-
страусы	-	-
Лошади	48	6
Ослы	-	-
Олени пятнистые	-	-
Верблюды	-	-
Кролики домашние	2380	-
Звери пушные (клеточного разведения):		
Нутрии	-	-
Пчелы медоносные (семьи), шт.	2666	-
Наличие сельскохозяйственной техники, шт.:		
Тракторы	363	116
Комбайны:		
зерноуборочные	80	59

В том числе		
крестьянские (фермерские) хозяйства и индивидуальные предприниматели	личные подсобные и другие индивидуальные хозяйства граждан	некоммерческие объединения граждан
-	0,1	-
-	44,3	-
-	34,0	-
-	0,1	-
-	-	-
-	-	-
-	21,5	-
-	0,4	-
152	893	-
23	322	-
152	893	-
-	-	-
106	1565	-
619	2023	-
541	1410	-
78	613	-
966	45605	-
966	45572	-
884	38055	-
259	22496	-
884	32886	-
-	5169	-
50	4563	-
20	2177	-
12	729	-
-	48	-
-	33	-
-	33	-
-	-	-
-	-	-
4	38	-
-	-	-
-	-	-
-	-	-
15	2365	-
-	-	-
5	2661	-
49	198	x
21	x	x

	Хозяйства всех категорий	сельскохозяйственные организации
кукурузоуборочные	-	-
картофелеуборочные	2	2
кормоуборочные	2	2
Машины свеклоуборочные (без ботвоуборочных)	-	-
Установки доильные	4	3
Плуги	56	27
Косилки	11	3
Сеялки	84	54
В среднем на одну организацию (хозяйство, объединение):		
численность работников, человек ³⁾	x	27
общая земельная площадь, га	x	4169,8
площадь сельскохозяйственных угодий, га	x	4142,5
общая посевная площадь сельскохозяйственных культур под урожай, га ⁴⁾	x	3178,7
поголовье сельскохозяйственных животных, голов ⁵⁾ :	x	
крупный рогатый скот	x	394
из него коровы	x	178
свиньи	x	515
птица	x	-

¹⁾ Включая овощи закрытого грунта по личным подсобным и другим индивидуальным хозяйствам граждан и некоммерческим объединениям

²⁾ Включая ягодники в междурядьях сада

³⁾ В расчете на одну организацию (хозяйство), без учета подсобных сельскохозяйственных предприятий несельскохозяйственных организаций, осуществлявших сельскохозяйственную деятельность в I полугодии

⁴⁾ В расчете на одну организацию (хозяйство), имевшую общую посевную площадь

⁵⁾ В расчете на одну организацию (хозяйство), имевшую поголовье скота соответствующего вида

В том числе		
крестьянские (фермерские) хозяйства и индивидуальные предприниматели	личные подсобные и другие индивидуальные хозяйства граждан	некоммерческие объединения граждан
-	x	x
-	x	x
-	x	x
-	x	x
-	1	x
29	x	x
8	x	x
30	x	x
2	x	x
397,5	0,3	-
395,1	0,2	-
427,3	0,1	-
30	3	-
8	1	-
35	4	-
242	25	-

**ОСНОВНЫЕ ИТОГИ ВСЕРОССИЙСКОЙ СЕЛЬСКОХОЗЯЙСТВЕННОЙ
по Михайловскому**

	Хозяйства всех категорий	сельскохозяйственные организации
Число организаций (хозяйств) - всего	х	27
осуществлявшие сельскохозяйственную деятельность в I полугодии 2016 года	х	25,0
в процентах от общего числа соответствующей категории организаций (хозяйств)	х	92,6
Общая земельная площадь, га	86866,7	64875,8
из нее сельскохозяйственные угодья	85989,3	64499,9
в том числе:		
пашня	70899,9	60372,5
сенокосы	1011,3	758,3
пастбища	2519,7	2279,0
многолетние насаждения	210,7	149,7
залежь	11347,8	940,4
Из общей площади сельскохозяйственных угодий фактически использовались, га	73041,5	63100,5
в процентах от общей площади сельскохозяйственных угодий соответствующей категории хозяйств	84,9	97,8
Посевная площадь сельскохозяйственных культур под урожай - всего, га	59368,8	51130,0
в том числе:		
Зерновые и зернобобовые культуры - всего	38857,6	33360,0
из них:		
пшеница	24638,6	21646,0
рожь	-	-
ячмень	11083,0	9408,0
овес	460,0	435,0
кукуруза на зерно	540,0	340,0
просо	-	-
гречиха	-	-
зернобобовые культуры	2136,0	1531,0
из них:		
горох	972,0	947,0
Технические культуры - всего	12711,0	11441,0
из них:		
конопля среднерусская	-	-
сахарная свекла	-	-
масличные культуры - всего	12711,0	11441,0
из них:		
подсолнечник на зерно	1663,0	1063,0
лен-кудряш	386,0	386,0
соя	-	-
рапс	7158,0	7158,0
горчица	3504,0	2834,0
рыжик	-	-
эфирно-масличные культуры	-	-
лекарственные культуры	-	-
Картофель	1177,6	233,0

**ПЕРЕПИСИ В РАЗРЕЗЕ КАТЕГОРИЙ ХОЗЯЙСТВ
району**

В ТОМ ЧИСЛЕ		
крестьянские (фермерские) хозяйства и индивидуальные предприниматели	личные подсобные и другие индивидуальные хозяйства граждан	некоммерческие объединения граждан
258	15628	-
29,0	11111,0	-
11,2	71,1	-
17836,3	4154,6	-
17834,5	3655,0	-
9431,5	1095,9	-
206,7	46,3	x
229,0	11,7	x
-	61,0	-
7967,3	2440,1	-
8726,2	1214,8	-
48,9	33,2	-
7148,6	1090,2	-
5497,6	-	-
2992,6	-	-
-	-	-
1675,0	-	-
25,0	-	-
200,0	-	-
-	-	-
-	-	-
605,0	-	-
25,0	-	-
1270,0	-	-
-	-	-
-	-	-
1270,0	-	-
600,0	-	-
-	-	-
-	-	-
-	-	-
670,0	-	-
-	-	-
-	-	-
-	-	-
61,0	883,6	-



	Хозяйства всех категорий	сельскохозяйственные организации
Овощные и бахчевые культуры – всего ¹⁾	221,7	-
из них:		
овощи открытого грунта – всего	217,3	-
в том числе:		
капуста (всех видов)	61,8	-
огурцы	23,0	-
помидоры	22,6	-
свекла столовая	14,2	-
морковь столовая	27,5	-
лук репчатый	20,2	-
чеснок	11,2	-
кабачки, патиссоны	11,3	-
продовольственные бахчевые культуры	0,5	-
Кормовые культуры - всего	6400,9	6096,0
из них:		
травы однолетние	1688,5	1679,0
травы многолетние	3371,7	3080,0
кормовые культуры на силос (без кукурузы)	-	-
кукуруза на корм	1337,0	1337,0
корнеплодные кормовые культуры, включая свеклу сахарную на корм скоту	3,2	-
Структура посевных площадей по видам сельскохозяйственных культур (в процентах от общей посевной площади соответствующей категории организаций (хозяйств))		
Зерновые и зернобобовые культуры - всего	65,5	65,2
из них:		
пшеница	41,5	42,3
рожь	-	-
ячмень	18,7	18,4
овес	0,8	0,9
кукуруза на зерно	0,9	0,7
просо	-	-
гречиха	-	-
зернобобовые культуры	3,6	3,0
из них:		
горох	1,6	1,9
Технические культуры - всего	21,4	22,4
из них:		
конопля среднерусская	-	-
сахарная свекла	-	-
масличные культуры - всего	21,4	22,4
из них:		
подсолнечник на зерно	2,8	2,1
лен-кудряш	0,7	0,8
рапс	12,1	14,0
горчица	5,9	5,5
рыжик	-	-
эфирно-масличные культуры	-	-

В том числе		
крестьянские (фермерские) хозяйства и индивидуальные предприниматели	личные подсобные и другие индивидуальные хозяйства граждан	некоммерческие объединения граждан
35,0	186,7	-
35,0	182,3	-
22,0	39,8	-
1,0	22,0	-
-	22,6	-
-	14,2	-
9,0	18,5	-
-	20,2	-
-	11,2	-
3,0	8,3	-
-	0,5	-
285,0	19,9	-
-	9,5	-
285,0	6,7	-
-	-	-
-	-	-
-	3,2	-
76,9	-	-
41,9	-	-
-	-	-
23,4	-	-
0,3	-	-
2,8	-	-
-	-	-
-	-	-
8,5	-	-
0,3	-	-
17,8	-	-
-	-	-
-	-	-
17,8	-	-
8,4	-	-
-	-	-
-	-	-
9,4	-	-
-	-	-
-	-	-

	Хозяйства всех категорий	сельскохозяйственные организации
лекарственные культуры	-	-
Картофель	2,0	0,5
Овощные и бахчевые культуры – всего ¹⁾	0,4	-
из них:		
овощи открытого грунта – всего	0,4	-
в том числе:		
капуста (всех видов)	0,1	-
огурцы	0,0	-
помидоры	0,0	-
свекла столовая	0,0	-
морковь столовая	0,0	-
лук репчатый	0,0	-
чеснок	0,0	-
кабачки, патиссоны	0,0	-
продовольственные бахчевые культуры	0,0	-
Кормовые культуры - всего	10,8	11,9
из них:		
травы однолетние	2,8	3,3
травы многолетние	5,7	6,0
кормовые культуры на силос (без кукурузы)	-	-
кукуруза на корм	2,3	2,6
корнеплодные кормовые культуры, включая свеклу сахарную на корм скоту	0,0	-
Площади многолетних плодовых насаждений и ягодных культур - всего, га	208,2	149,7
в том числе:		
семечковые культуры - всего	116,8	97,2
из них:		
яблоня	111,2	97,2
груша	5,4	-
косточковые культуры - всего	19,1	-
из них:		
слива	6,9	-
вишня	11,4	-
черешня	0,5	-
абрикос	0,1	-
персик	0,0	-
альча	0,1	-
орехоплодные культуры	0,0	-
из них:		
грецкий орех	0,0	-
фундук	0,0	-
субтропические культуры	-	-
цитрусовые культуры	-	-
ягодники - всего ²⁾	72,3	52,5
из них:		
земляника, клубника	6,6	-
малина, ежевика	9,5	-
смородина всех видов	54,6	52,5
крыжовник	0,7	-
рябина черноплодная	0,4	-

В том числе		
крестьянские (фермерские) хозяйства и индивидуальные предприниматели	личные подсобные и другие индивидуальные хозяйства граждан	некоммерческие объединения граждан
-	-	-
0,9	81,1	-
0,5	17,1	-
0,5	16,7	-
0,3	3,7	-
0,0	2,0	-
-	2,1	-
-	1,3	-
0,1	1,7	-
-	1,9	-
-	1,0	-
0,0	0,8	-
-	0,0	-
4,0	1,8	-
-	0,9	-
4,0	0,6	-
-	-	-
-	-	-
-	0,3	-
-	58,5	-
-	19,6	-
-	14,0	-
-	5,4	-
-	19,1	-
-	6,9	-
-	11,4	-
-	0,5	-
-	0,1	-
-	0,0	-
-	0,1	-
-	0,0	-
-	0,0	-
-	0,0	-
-	0,0	-
-	0,0	-
-	-	-
-	-	-
-	19,8	-
-	6,6	-
-	9,5	-
-	2,1	-
-	0,7	-
-	0,4	-

	Хозяйства всех категорий	сельскохозяйственные организации
облепиха	0,3	-
Структура площадей многолетних плодовых насаждений и ягодных культур по видам плодово-ягодных насаждений (в процентах от общей площади плодово-ягодных насаждений соответствующей категории хозяйств):		
семечковые культуры	56,1	64,9
косточковые культуры	9,2	-
орехоплодные культуры	0,0	-
субтропические культуры	-	-
цитрусовые культуры	-	-
ягодники	34,7	35,1
Площади виноградников, га	0,6	-
Поголовье сельскохозяйственных животных, голов:		
Крупный рогатый скот - всего	8135	6913
из него коровы	2895	2409
Молочный крупный рогатый скот	8118	6896
Мясной крупный рогатый скот	17	17
Свиньи	2402	222
Овцы и козы - всего	3400	889
Овцы	2756	871
Козы	644	18
Птица - всего	51805	12
Птица сельскохозяйственная - всего	51370	-
в том числе:		
куры - всего	45995	-
из них:		
куры-несушки	37658	-
куры яичных пород	39782	-
куры мясных и мясо-яичных пород	6213	-
утки	3024	-
гуси	1879	-
индейки	319	-
цесарки	153	-
Прочие виды птицы - всего	435	12
перепелки	420	-
фазаны	-	-
страусы	15	12
Лошади	170	133
Ослы	-	-
Олени пятнистые	-	-
Верблюды	-	-
Кролики домашние	3042	14
Звери пушные (клеточного разведения):		
Нутрии	-	-
Пчелы медоносные (семьи), шт.	1034	-
Наличие сельскохозяйственной техники, шт.:		
Тракторы	423	183
Комбайны:		
зерноуборочные	78	61

В том числе		
крестьянские (фермерские) хозяйства и индивидуальные предприниматели	личные подсобные и другие индивидуальные хозяйства граждан	некоммерческие объединения граждан
-	0,3	-
-	33,4	-
-	32,6	-
-	0,1	-
-	-	-
-	-	-
-	33,9	-
-	0,6	-
273	949	-
49	437	-
273	949	-
-	-	-
91	2089	-
135	2376	-
135	1750	-
-	626	-
202	51591	-
202	51168	-
182	45813	-
148	37510	-
176	39606	-
6	6207	-
-	3024	-
20	1859	-
-	319	-
-	153	-
-	423	-
-	420	-
-	-	-
-	3	-
-	37	-
-	-	-
-	-	-
-	-	-
-	3028	-
-	-	-
-	1034	-
69	171	x
17	x	x

	Хозяйства всех категорий	сельскохозяйственные организации
кукурузоуборочные	-	-
картофелеуборочные	4	2
кормоуборочные	15	14
Машины свеклоуборочные (без ботвоуборочных)	-	-
Установки доильные	25	22
Плуги	77	51
Косилки	42	36
Сеялки	102	82
В среднем на одну организацию (хозяйство, объединение):		
численность работников, человек ³⁾	x	27
общая земельная площадь, га	x	2402,8
площадь сельскохозяйственных угодий, га	x	2388,9
общая посевная площадь сельскохозяйственных культур под урожай, га ⁴⁾	x	2130,4
поголовье сельскохозяйственных животных, голов ⁵⁾ :	x	
крупный рогатый скот	x	768
из него коровы	x	301
свиньи	x	222
птица	x	12

¹⁾ Включая овощи закрытого грунта по личным подсобным и другим индивидуальным хозяйствам граждан и некоммерческим объединениям

²⁾ Включая ягодники в междурядьях сада

³⁾ В расчете на одну организацию (хозяйство), без учета подсобных сельскохозяйственных предприятий несельскохозяйственных организаций, осуществлявших сельскохозяйственную деятельность в I полугодии

⁴⁾ В расчете на одну организацию (хозяйство), имевшую общую посевную площадь

⁵⁾ В расчете на одну организацию (хозяйство), имевшую поголовье скота соответствующего вида

В том числе		
крестьянские (фермерские) хозяйства и индивидуальные предприниматели	личные подсобные и другие индивидуальные хозяйства граждан	некоммерческие объединения граждан
-	x	x
2	x	x
1	x	x
-	x	x
-	3	x
26	x	x
6	x	x
20	x	x
6	x	x
69,1	0,3	-
69,1	0,2	-
376,2	0,1	-
30	3	-
7	2	-
18	6	-
40	19	-

**ОСНОВНЫЕ ИТОГИ ВСЕРОССИЙСКОЙ СЕЛЬСКОХОЗЯЙСТВЕННОЙ
по Александрo-Невскому**

	Хозяйства всех категорий	сельскохозяйственные организации
Число организаций (хозяйств) - всего	x	10
осуществлявшие сельскохозяйственную деятельность в I полугодии 2016 года	x	10,0
в процентах от общего числа соответствующей категории организаций (хозяйств)	x	100,0
Общая земельная площадь, га	75877,6	62697,0
из нее сельскохозяйственные угодья	72598,4	59519,0
в том числе:		
пашня	61321,1	51839,0
сенокосы	818,0	489,0
пастбища	7043,7	5925,0
многолетние насаждения	938,7	900,0
залежь	2476,8	366,0
Из общей площади сельскохозяйственных угодий фактически использовались, га	70079,0	59150,0
в процентах от общей площади сельскохозяйственных угодий соответствующей категории хозяйств	96,5	99,4
Посевная площадь сельскохозяйственных культур под урожай - всего, га	51963,6	43672,0
в том числе:		
Зерновые и зернобобовые культуры - всего	27653,8	21980,0
из них:		
пшеница	14714,2	12161,0
рожь	-	-
ячмень	10248,7	7131,0
овес	512,9	510,0
кукуруза на зерно	1421,0	1421,0
просо	-	-
гречиха	-	-
зернобобовые культуры	757,0	757,0
из них:		
горох	707,0	707,0
Технические культуры - всего	9809,0	7809,0
из них:		
конопля среднерусская	-	-
сахарная свекла	2021,0	2021,0
масличные культуры - всего	7788,0	5788,0
из них:		
подсолнечник на зерно	4379,0	3379,0
лен-кудряш	-	-
соя	-	-
рапс	3409,0	2409,0
горчица	-	-
рыжик	-	-
эфирно-масличные культуры	-	-
лекарственные культуры	-	-
Картофель	376,0	-

**ПЕРЕПИСИ В РАЗРЕЗЕ КАТЕГОРИЙ ХОЗЯЙСТВ
району**

В ТОМ ЧИСЛЕ		
крестьянские (фермерские) хозяйства и индивидуальные предприниматели	личные подсобные и другие индивидуальные хозяйства граждан	некоммерческие объединения граждан
81	6479	-
7,0	4073,0	-
8,6	62,9	-
11041,6	2139,0	-
11041,6	2037,8	-
8804,0	678,1	-
192,6	136,4	x
1104,0	14,7	x
-	38,7	-
941,0	1169,8	-
10061,0	868,0	-
91,1	42,6	-
7615,0	676,6	-
5542,0	131,8	-
2545,0	8,2	-
-	-	-
2997,0	120,7	-
-	2,9	-
-	-	-
-	-	-
-	-	-
-	-	-
2000,0	-	-
-	-	-
-	-	-
2000,0	-	-
1000,0	-	-
-	-	-
-	-	-
1000,0	-	-
-	-	-
-	-	-
-	-	-
-	-	-
-	376,0	-



	Хозяйства всех категорий	сельскохозяйственные организации
Овощные и бахчевые культуры – всего ¹⁾	81,6	-
из них:		
овощи открытого грунта – всего	80,2	-
в том числе:		
капуста (всех видов)	17,6	-
огурцы	7,4	-
помидоры	9,0	-
свекла столовая	5,2	-
морковь столовая	7,1	-
лук репчатый	8,7	-
чеснок	3,7	-
кабачки, патиссоны	5,0	-
продовольственные бахчевые культуры	0,5	-
Кормовые культуры - всего	14043,1	13883,0
из них:		
травы однолетние	4808,0	4741,0
травы многолетние	5291,0	5212,0
кормовые культуры на силос (без кукурузы)	-	-
кукуруза на корм	3930,0	3930,0
корнеплодные кормовые культуры, включая свеклу сахарную на корм скоту	7,3	-
Структура посевных площадей по видам сельскохозяйственных культур (в процентах от общей посевной площади соответствующей категории организаций (хозяйств))		
Зерновые и зернобобовые культуры - всего	53,2	50,3
из них:		
пшеница	28,3	27,8
рожь	-	-
ячмень	19,7	16,3
овес	1,0	1,2
кукуруза на зерно	2,7	3,3
просо	-	-
гречиха	-	-
зернобобовые культуры	1,5	1,7
из них:		
горох	1,4	1,6
Технические культуры - всего	18,9	17,9
из них:		
конопля среднерусская	-	-
сахарная свекла	3,9	4,6
масличные культуры - всего	15,0	13,3
из них:		
подсолнечник на зерно	8,4	7,7
лен-кудряш	-	-
рапс	6,6	5,5
горчица	-	-
рыжик	-	-
эфирно-масличные культуры	-	-

В том числе		
крестьянские (фермерские) хозяйства и индивидуальные предприниматели	личные подсобные и другие индивидуальные хозяйства граждан	некоммерческие объединения граждан
-	81,6	-
-	80,2	-
-	17,6	-
-	7,4	-
-	9,0	-
-	5,2	-
-	7,1	-
-	8,7	-
-	3,7	-
-	5,0	-
-	0,5	-
73,0	87,1	-
-	67,0	-
73,0	6,0	-
-	-	-
-	-	-
-	7,3	-
72,8	19,5	-
33,4	1,2	-
-	-	-
39,4	17,8	-
-	0,4	-
-	-	-
-	-	-
-	-	-
-	-	-
26,3	-	-
-	-	-
-	-	-
26,3	-	-
13,1	-	-
-	-	-
13,1	-	-
-	-	-
-	-	-
-	-	-

	Хозяйства всех категорий	сельскохозяйственные организации
лекарственные культуры	-	-
Картофель	0,7	-
Овощные и бахчевые культуры – всего ¹⁾	0,2	-
из них:		
овощи открытого грунта – всего	0,2	-
в том числе:		
капуста (всех видов)	0,0	-
огурцы	0,0	-
помидоры	0,0	-
свекла столовая	0,0	-
морковь столовая	0,0	-
лук репчатый	0,0	-
чеснок	0,0	-
кабачки, патиссоны	0,0	-
продовольственные бахчевые культуры	0,0	-
Кормовые культуры - всего	27,0	31,8
из них:		
травы однолетние	9,3	10,9
травы многолетние	10,2	11,9
кормовые культуры на силос (без кукурузы)	-	-
кукуруза на корм	7,6	9,0
корнеплодные кормовые культуры, включая свеклу сахарную на корм скоту	0,0	-
Площади многолетних плодовых насаждений и ягодных культур - всего, га	392,9	357,0
в том числе:		
семечковые культуры - всего	370,6	357,0
из них:		
яблоня	366,1	357,0
груша	4,5	-
косточковые культуры - всего	12,3	-
из них:		
слива	5,1	-
вишня	5,9	-
черешня	1,0	-
абрикос	0,1	-
персик	0,0	-
альча	0,1	-
орехоплодные культуры	0,0	-
из них:		
грецкий орех	0,0	-
фундук	0,0	-
субтропические культуры	-	-
цитрусовые культуры	-	-
ягодники - всего ²⁾	9,9	-
из них:		
земляника, клубника	3,7	-
малина, ежевика	3,7	-
смородина всех видов	1,7	-
крыжовник	0,4	-
рябина черноплодная	0,1	-

В том числе		
крестьянские (фермерские) хозяйства и индивидуальные предприниматели	личные подсобные и другие индивидуальные хозяйства граждан	некоммерческие объединения граждан
-	-	-
-	55,6	-
-	12,1	-
-	11,9	-
-	2,6	-
-	1,1	-
-	1,3	-
-	0,8	-
-	1,1	-
-	1,3	-
-	0,6	-
-	0,7	-
-	0,1	-
1,0	12,9	-
-	9,9	-
1,0	0,9	-
-	-	-
-	-	-
-	1,1	-
-	35,9	-
-	13,6	-
-	9,1	-
-	4,5	-
-	12,3	-
-	5,1	-
-	5,9	-
-	1,0	-
-	0,1	-
-	0,0	-
-	0,1	-
-	0,0	-
-	0,0	-
-	0,0	-
-	-	-
-	-	-
-	9,9	-
-	3,7	-
-	3,7	-
-	1,7	-
-	0,4	-
-	0,1	-

	Хозяйства всех категорий	сельскохозяйственные организации
облепиха	0,1	-
Структура площадей многолетних плодовых насаждений и ягодных культур по видам плодово-ягодных насаждений (в процентах от общей площади плодово-ягодных насаждений соответствующей категории хозяйств):		
семечковые культуры	94,3	100,0
косточковые культуры	3,1	-
орехоплодные культуры	0,0	-
субтропические культуры	-	-
цитрусовые культуры	-	-
ягодники	2,5	-
Площади виноградников, га	2,2	-
Поголовье сельскохозяйственных животных, голов:		
Крупный рогатый скот - всего	17989	16092
из него коровы	6004	5702
Молочный крупный рогатый скот	17989	16092
Мясной крупный рогатый скот	-	-
Свиньи	4114	-
Овцы и козы - всего	2058	-
Овцы	1520	-
Козы	538	-
Птица - всего	76319	23634
Птица сельскохозяйственная - всего	76292	23634
в том числе:		
куры - всего	70518	23634
из них:		
куры-несушки	47944	23634
куры яичных пород	53683	23634
куры мясных и мясо-яичных пород	16835	-
утки	4668	-
гуси	920	-
индейки	182	-
цесарки	4	-
Прочие виды птицы - всего	27	-
перепелки	27	-
фазаны	-	-
страусы	-	-
Лошади	78	19
Ослы	-	-
Олени пятнистые	-	-
Верблюды	-	-
Кролики домашние	1940	-
Звери пушные (клеточного разведения):		
Нутрии	-	-
Пчелы медоносные (семьи), шт.	864	-
Наличие сельскохозяйственной техники, шт.:		
Тракторы	387	269
Комбайны:		
зерноуборочные	94	77

В том числе		
крестьянские (фермерские) хозяйства и индивидуальные предприниматели	личные подсобные и другие индивидуальные хозяйства граждан	некоммерческие объединения граждан
-	0,1	-
-	38,0	-
-	34,3	-
-	0,1	-
-	-	-
-	-	-
-	27,6	-
-	2,2	-
14	1883	-
4	298	-
14	1883	-
-	-	-
37	4077	-
300	1758	-
300	1220	-
-	538	-
30	52655	-
30	52628	-
23	46861	-
20	24290	-
-	30049	-
23	16812	-
3	4665	-
4	916	-
-	182	-
-	4	-
-	27	-
-	27	-
-	-	-
-	-	-
1	58	-
-	-	-
-	-	-
-	-	-
-	1940	-
-	-	-
-	864	-
26	92	x
17	x	x

	Хозяйства всех категорий	сельскохозяйственные организации
кукурузоуборочные	-	-
картофелеуборочные	-	-
кормоуборочные	29	29
Машины свеклоуборочные (без ботвоуборочных)	9	9
Установки доильные	53	39
Плуги	51	41
Косилки	39	36
Сеялки	94	78
В среднем на одну организацию (хозяйство, объединение):		
численность работников, человек ³⁾	x	128
общая земельная площадь, га	x	6269,7
площадь сельскохозяйственных угодий, га	x	5951,9
общая посевная площадь сельскохозяйственных культур под урожаем, га ⁴⁾	x	4852,4
поголовье сельскохозяйственных животных, голов ⁵⁾ :	x	
крупный рогатый скот	x	2299
из него коровы	x	815
свиньи	x	-
птица	x	23634

¹⁾ Включая овощи закрытого грунта по личным подсобным и другим индивидуальным хозяйствам граждан и некоммерческим объединениям,

²⁾ Включая ягодники в междурядьях сада,

³⁾ В расчете на одну организацию (хозяйство), без учета подсобных сельскохозяйственных предприятий несельскохозяйственных организаций, осуществлявших сельскохозяйственную деятельность в I полугодии

⁴⁾ В расчете на одну организацию (хозяйство), имевшую общую посевную площадь,

⁵⁾ В расчете на одну организацию (хозяйство), имевшую поголовье скота соответствующего вида,

В том числе		
крестьянские (фермерские) хозяйства и индивидуальные предприниматели	личные подсобные и другие индивидуальные хозяйства граждан	некоммерческие объединения граждан
-	x	x
-	x	x
-	x	x
-	x	x
-	14	x
10	x	x
3	x	x
16	x	x
6	x	x
136,3	0,3	-
136,3	0,3	-
1903,8	0,2	-
7	4	-
2	2	-
19	6	-
30	32	-

**ОСНОВНЫЕ ИТОГИ ВСЕРОССИЙСКОЙ СЕЛЬСКОХОЗЯЙСТВЕННОЙ
по Пителинскому**

	Хозяйства всех категорий	сельскохозяйственные организации
Число организаций (хозяйств) - всего	х	-
осуществлявшие сельскохозяйственную деятельность в I полугодии 2016 года	х	-
в процентах от общего числа соответствующей категории организаций (хозяйств)	х	-
Общая земельная площадь, га	7739,7	6401,6
из нее сельскохозяйственные угодья	7468,1	6401,6
в том числе:		
пашня	5665,7	5384,0
сенокосы	803,5	802,0
пастбища	216,4	215,6
многолетние насаждения	18,8	-
залежь	763,6	-
Из общей площади сельскохозяйственных угодий фактически использовались, га	6704,5	6401,6
в процентах от общей площади сельскохозяйственных угодий соответствующей категории хозяйств	89,8	100,0
Посевная площадь сельскохозяйственных культур под урожай - всего, га	5665,4	5384,0
в том числе:		
Зерновые и зернобобовые культуры - всего	2789,0	2789,0
из них:		
пшеница	1395,0	1395,0
рожь	-	-
ячмень	190,0	190,0
овес	-	-
кукуруза на зерно	572,0	572,0
просо	-	-
гречиха	-	-
зернобобовые культуры	632,0	632,0
из них:		
горох	632,0	632,0
Технические культуры - всего	295,0	295,0
из них:		
конопля среднерусская	-	-
сахарная свекла	-	-
масличные культуры - всего	295,0	295,0
из них:		
подсолнечник на зерно	295,0	295,0
лен-кудряш	-	-
соя	-	-
рапс	-	-
горчица	-	-
рыжик	-	-
эфирно-масличные культуры	-	-
лекарственные культуры	-	-
Картофель	250,9	-

**ПЕРЕПИСИ В РАЗРЕЗЕ КАТЕГОРИЙ ХОЗЯЙСТВ
району**

В ТОМ ЧИСЛЕ		
крестьянские (фермерские) хозяйства и индивидуальные предприниматели	личные подсобные и другие индивидуальные хозяйства граждан	некоммерческие объединения граждан
21	4484	-
2,0	3394,0	-
9,5	75,7	-
321,0	1017,1	-
102,0	964,5	-
-	281,7	-
-	1,5	x
-	0,8	x
-	18,8	-
102,0	661,6	-
-	302,9	-
-	31,4	-
-	281,4	-
-	-	-
-	-	-
-	-	-
-	-	-
-	-	-
-	-	-
-	-	-
-	-	-
-	-	-
-	-	-
-	-	-
-	-	-
-	-	-
-	-	-
-	-	-
-	-	-
-	-	-
-	-	-
-	-	-
-	-	-
-	-	-
-	-	-
-	-	-
-	-	-
-	-	-
-	-	-
-	-	-
-	-	-
-	-	-
-	-	-
-	250,9	-



	Хозяйства всех категорий	сельскохозяйственные организации
Овощные и бахчевые культуры – всего ¹⁾	25,5	-
из них:		
овощи открытого грунта – всего	25,1	-
в том числе:		
капуста (всех видов)	4,8	-
огурцы	2,7	-
помидоры	3,6	-
свекла столовая	1,8	-
морковь столовая	2,8	-
лук репчатый	3,5	-
чеснок	1,6	-
кабачки, патиссоны	1,2	-
продовольственные бахчевые культуры	0,0	-
Кормовые культуры - всего	2304,9	2300,0
из них:		
травы однолетние	1276,9	1275,0
травы многолетние	540,9	540,0
кормовые культуры на силос (без кукурузы)	-	-
кукуруза на корм	485,0	485,0
корнеплодные кормовые культуры, включая свеклу сахарную на корм скоту	2,0	-
Структура посевных площадей по видам сельскохозяйственных культур (в процентах от общей посевной площади соответствующей категории организаций (хозяйств))		
Зерновые и зернобобовые культуры - всего	49,2	51,8
из них:		
пшеница	24,6	25,9
рожь	-	-
ячмень	3,4	3,5
овес	-	-
кукуруза на зерно	10,1	10,6
просо	-	-
гречиха	-	-
зернобобовые культуры	11,2	11,7
из них:		
горох	11,2	11,7
Технические культуры - всего	5,2	5,5
из них:		
конопля среднерусская	-	-
сахарная свекла	-	-
масличные культуры - всего	5,2	5,5
из них:		
подсолнечник на зерно	5,2	5,5
лен-кудряш	-	-
рапс	-	-
горчица	-	-
рыжик	-	-
эфирно-масличные культуры	-	-

	Хозяйства всех категорий	сельскохозяйственные организации
лекарственные культуры	-	-
Картофель	4,4	-
Овощные и бахчевые культуры – всего ¹⁾	0,5	-
из них:		
овощи открытого грунта – всего	0,4	-
в том числе:		
капуста (всех видов)	0,1	-
огурцы	0,0	-
помидоры	0,1	-
свекла столовая	0,0	-
морковь столовая	0,0	-
лук репчатый	0,1	-
чеснок	0,0	-
кабачки, патиссоны	0,0	-
продовольственные бахчевые культуры	0,0	-
Кормовые культуры - всего	40,7	42,7
из них:		
травы однолетние	22,5	23,7
травы многолетние	9,5	10,0
кормовые культуры на силос (без кукурузы)	-	-
кукуруза на корм	8,6	9,0
корнеплодные кормовые культуры, включая свеклу сахарную на корм скоту	0,0	-
Площади многолетних плодовых насаждений и ягодных культур - всего, га	18,1	-
в том числе:		
семечковые культуры - всего	7,2	-
из них:		
яблоня	5,2	-
груша	1,9	-
косточковые культуры - всего	6,9	-
из них:		
слива	2,6	-
вишня	4,1	-
черешня	0,1	-
абрикос	0,0	-
персик	-	-
альча	-	-
орехоплодные культуры	0,0	-
из них:		
грецкий орех	-	-
фундук	0,0	-
субтропические культуры	-	-
цитрусовые культуры	-	-
ягодники - всего ²⁾	4,1	-
из них:		
земляника, клубника	1,3	-
малина, ежевика	1,9	-
смородина всех видов	0,6	-
крыжовник	0,2	-
рябина черноплодная	0,1	-

В том числе		
крестьянские (фермерские) хозяйства и индивидуальные предприниматели	личные подсобные и другие индивидуальные хозяйства граждан	некоммерческие объединения граждан
-	-	-
-	89,2	-
-	9,1	-
-	8,9	-
-	1,7	-
-	1,0	-
-	1,3	-
-	0,7	-
-	1,0	-
-	1,2	-
-	0,6	-
-	0,4	-
-	0,0	-
-	1,7	-
-	0,7	-
-	0,3	-
-	-	-
-	-	-
-	0,7	-
-	18,1	-
-	7,2	-
-	5,2	-
-	1,9	-
-	6,9	-
-	2,6	-
-	4,1	-
-	0,1	-
-	0,0	-
-	-	-
-	-	-
-	0,0	-
-	-	-
-	0,0	-
-	-	-
-	-	-
-	-	-
-	4,1	-
-	1,3	-
-	1,9	-
-	0,6	-
-	0,2	-
-	0,1	-

	Хозяйства всех категорий	сельскохозяйственные организации
облепиха	0,0	-
Структура площадей многолетних плодовых насаждений и ягодных культур по видам плодово-ягодных насаждений (в процентах от общей площади плодово-ягодных насаждений соответствующей категории хозяйств):		
семечковые культуры	39,5	-
косточковые культуры	37,8	-
орехоплодные культуры	0,0	-
субтропические культуры	-	-
цитрусовые культуры	-	-
ягодники	22,6	-
Площади виноградников, га	0,1	-
Поголовье сельскохозяйственных животных, голов:		
Крупный рогатый скот - всего	3882	3624
из него коровы	1916	1800
Молочный крупный рогатый скот	3882	3624
Мясной крупный рогатый скот	-	-
Свиньи	-	-
Овцы и козы - всего	692	-
Овцы	432	-
Козы	260	-
Птица - всего	21539	-
Птица сельскохозяйственная - всего	21539	-
в том числе:		
куры - всего	20155	-
из них:		
куры-несушки	14377	-
куры яичных пород	14917	-
куры мясных и мясо-яичных пород	5238	-
утки	648	-
гуси	619	-
индейки	111	-
цесарки	6	-
Прочие виды птицы - всего	-	-
перепелки	-	-
фазаны	-	-
страусы	-	-
Лошади	7	-
Ослы	-	-
Олени пятнистые	-	-
Верблюды	-	-
Кролики домашние	391	-
Звери пушные (клеточного разведения):		
Нутрии	-	-
Пчелы медоносные (семьи), шт.	607	-
Наличие сельскохозяйственной техники, шт.:		
Тракторы	166	-
Комбайны:		
зерноуборочные	-	-

В том числе		
крестьянские (фермерские) хозяйства и индивидуальные предприниматели	личные подсобные и другие индивидуальные хозяйства граждан	некоммерческие объединения граждан
-	0,0	-
-	39,5	-
-	37,8	-
-	0,0	-
-	-	-
-	-	-
-	22,6	-
-	0,1	-
-	258	-
-	116	-
-	258	-
-	-	-
-	-	-
18	674	-
10	422	-
8	252	-
-	21539	-
-	21539	-
-	20155	-
-	14377	-
-	14917	-
-	5238	-
-	648	-
-	619	-
-	111	-
-	6	-
-	-	-
-	-	-
-	-	-
-	-	-
-	7	-
-	-	-
-	-	-
-	-	-
-	391	-
-	-	-
40	567	-
-	166	x
-	x	x

	Хозяйства всех категорий	сельскохозяйственные организации
кукурузоуборочные	-	-
картофелеуборочные	-	-
кормоуборочные	-	-
Машины свеклоуборочные (без ботвоуборочных)	-	-
Установки доильные	-	-
Плуги	-	-
Косилки	-	-
Сеялки	-	-
В среднем на одну организацию (хозяйство, объединение):		
численность работников, человек ³⁾	X	-
общая земельная площадь, га	X	-
площадь сельскохозяйственных угодий, га	X	-
общая посевная площадь сельскохозяйственных культур под урожай, га ⁴⁾	X	-
поголовье сельскохозяйственных животных, голов ⁵⁾ :	X	
крупный рогатый скот	X	-
из него коровы	X	-
свиньи	X	-
птица	X	-

¹⁾ Включая овощи закрытого грунта по личным подсобным и другим индивидуальным хозяйствам граждан и некоммерческим объединениям

²⁾ Включая ягодники в междурядьях сада

³⁾ В расчете на одну организацию (хозяйство), без учета подсобных сельскохозяйственных предприятий несельскохозяйственных организаций, осуществлявших сельскохозяйственную деятельность в I полугодии

⁴⁾ В расчете на одну организацию (хозяйство), имевшую общую посевную площадь

⁵⁾ В расчете на одну организацию (хозяйство), имевшую поголовье скота соответствующего вида

В том числе		
крестьянские (фермерские) хозяйства и индивидуальные предприниматели	личные подсобные и другие индивидуальные хозяйства граждан	некоммерческие объединения граждан
-	x	x
-	x	x
-	x	x
-	x	x
-	-	x
-	x	x
-	x	x
-	x	x
2	x	x
15,3	0,2	-
4,9	0,2	-
-	0,1	-
-	3	-
-	1	-
-	-	-
-	20	-

**ОСНОВНЫЕ ИТОГИ ВСЕРОССИЙСКОЙ СЕЛЬСКОХОЗЯЙСТВЕННОЙ ПЕРЕПИСИ
по Pronскому**

	Хозяйства всех категорий	сельскохозяйственные организации
Число организаций (хозяйств) - всего	x	10
осуществлявшие сельскохозяйственную деятельность в I полугодии 2016 года	x	9,0
в процентах от общего числа соответствующей категории организаций (хозяйств)	x	90,0
Общая земельная площадь, га	51245,4	43394,1
из нее сельскохозяйственные угодья	50757,1	43387,8
в том числе:		
пашня	43140,0	37057,8
сенокосы	163,3	7,0
пастбища	730,8	594,0
многолетние насаждения	94,2	-
залежь	6629,0	5729,0
Из общей площади сельскохозяйственных угодий фактически использовались, га	43995,2	37658,8
в процентах от общей площади сельскохозяйственных угодий соответствующей категории хозяйств	86,7	86,8
Посевная площадь сельскохозяйственных культур под урожай - всего, га	33500,6	29295,0
в том числе:		
Зерновые и зернобобовые культуры - всего	22748,0	19568,0
из них:		
пшеница	11512,0	9757,0
рожь	-	-
ячмень	8287,0	6982,0
овес	526,0	421,0
кукуруза на зерно	450,0	450,0
просо	-	-
гречиха	-	-
зернобобовые культуры	1973,0	1958,0
из них:		
горох	1658,0	1658,0
Технические культуры - всего	3009,0	3009,0
из них:		
конопля среднерусская	-	-
сахарная свекла	-	-
масличные культуры - всего	3009,0	3009,0
из них:		
подсолнечник на зерно	1600,0	1600,0
лен-кудряш	500,0	500,0
соя	500,0	500,0
рапс	409,0	409,0
горчица	-	-
рыжик	-	-
эфирно-масличные культуры	-	-
лекарственные культуры	-	-
Картофель	856,6	56,0

2016 ГОДА В РАЗРЕЗЕ КАТЕГОРИЙ ХОЗЯЙСТВ
району

В ТОМ ЧИСЛЕ

крестьянские (фермерские) хозяйства и индивидуальные предприниматели	личные подсобные и другие индивидуальные хозяйства граждан	некоммерческие объединения граждан
78	7386	47
17,0	6744,0	47,0
21,8	91,3	100,0
5643,6	1892,1	315,6
5643,6	1540,3	185,4
5188,6	759,8	133,7
7,0	149,3	x
104,8	32,0	x
0,2	70,5	23,5
343,0	528,7	28,3
5167,6	1011,6	157,2
91,6	65,7	84,8
3322,5	749,4	133,7
3180,0	-	-
1755,0	-	-
-	-	-
1305,0	-	-
105,0	-	-
-	-	-
-	-	-
-	-	-
15,0	-	-
-	-	-
-	-	-
-	-	-
-	-	-
-	-	-
-	-	-
-	-	-
-	-	-
-	-	-
-	-	-
-	-	-
-	-	-
-	-	-
-	-	-
-	-	-
3,0	695,7	101,9



	Хозяйства всех категорий	сельскохозяйственные организации
Овощные и бахчевые культуры – всего ¹⁾	76,7	3,0
из них:		
овощи открытого грунта – всего	72,3	3,0
в том числе:		
капуста (всех видов)	12,6	-
огурцы	6,4	-
помидоры	10,6	-
свекла столовая	7,2	2,0
морковь столовая	8,4	1,0
лук репчатый	8,5	-
чеснок	3,9	-
кабачки, патиссоны	3,7	-
продовольственные бахчевые культуры	1,0	-
Кормовые культуры - всего	6810,3	6659,0
из них:		
травы однолетние	689,5	680,0
травы многолетние	3650,2	3509,0
кормовые культуры на силос (без кукурузы)	-	-
кукуруза на корм	2470,0	2470,0
корнеплодные кормовые культуры, включая свеклу сахарную на корм скоту	0,6	-
Структура посевных площадей по видам сельскохозяйственных культур (в процентах от общей посевной площади соответствующей категории организаций (хозяйств))		
Зерновые и зернобобовые культуры - всего	67,9	66,8
из них:		
пшеница	34,4	33,3
рожь	-	-
ячмень	24,7	23,8
овес	1,6	1,4
кукуруза на зерно	1,3	1,5
просо	-	-
гречиха	-	-
зернобобовые культуры	5,9	6,7
из них:		
горох	4,9	5,7
Технические культуры - всего	9,0	10,3
из них:		
конопля среднерусская	-	-
сахарная свекла	-	-
масличные культуры - всего	9,0	10,3
из них:		
подсолнечник на зерно	4,8	5,5
лен-кудряш	1,5	1,7
соя	1,5	1,7
рапс	1,2	1,4
горчица	-	-
эфирно-масличные культуры	-	-

В том числе		
крестьянские (фермерские) хозяйства и индивидуальные предприниматели	личные подсобные и другие индивидуальные хозяйства граждан	некоммерческие объединения граждан
2,5	39,4	31,8
2,5	37,5	29,3
-	7,7	4,9
-	3,8	2,6
-	5,4	5,2
2,0	2,0	1,2
0,5	4,0	2,9
-	4,8	3,7
-	2,1	1,8
-	1,7	2,0
-	0,2	0,8
137,0	14,3	-
-	9,5	-
137,0	4,2	-
-	-	-
-	-	-
-	0,6	-
95,7	-	-
52,8	-	-
-	-	-
39,3	-	-
3,2	-	-
-	-	-
-	-	-
-	-	-
0,5	-	-
-	-	-
-	-	-
-	-	-
-	-	-
-	-	-
-	-	-
-	-	-
-	-	-
-	-	-
-	-	-
-	-	-
-	-	-
-	-	-
-	-	-
-	-	-
-	-	-
-	-	-
-	-	-
-	-	-
-	-	-
-	-	-
-	-	-
-	-	-
-	-	-
-	-	-
-	-	-

	Хозяйства всех категорий	сельскохозяйственные организации
лекарственные культуры	-	-
Картофель	2,6	0,2
Овощные и бахчевые культуры – всего ¹⁾	0,2	0,0
из них:		
овощи открытого грунта – всего	0,2	0,0
в том числе:		
капуста (всех видов)	0,0	-
огурцы	0,0	-
помидоры	0,0	-
свекла столовая	0,0	0,0
морковь столовая	0,0	0,0
лук репчатый	0,0	-
чеснок	0,0	-
кабачки, патиссоны	0,0	-
продовольственные бахчевые культуры	0,0	-
Кормовые культуры - всего	20,3	22,7
из них:		
травы однолетние	2,1	2,3
травы многолетние	10,9	12,0
кормовые культуры на силос (без кукурузы)	-	-
кукуруза на корм	7,4	8,4
корнеплодные кормовые культуры, включая свеклу сахарную на корм скоту	0,0	-
Площади многолетних плодовых насаждений и ягодных культур - всего, га	89,3	-
в том числе:		
семечковые культуры - всего	33,5	-
из них:		
яблоня	22,9	-
груша	10,5	-
косточковые культуры - всего	36,6	-
из них:		
слива	12,9	-
вишня	20,9	-
черешня	1,8	-
абрикос	0,7	-
персик	0,0	-
альча	0,1	-
орехоплодные культуры	0,1	-
из них:		
грецкий орех	0,0	-
фундук	0,0	-
субтропические культуры	-	-
цитрусовые культуры	-	-
ягодники - всего ²⁾	19,1	-
из них:		
земляника, клубника	5,5	-
малина, ежевика	7,0	-
смородина всех видов	3,1	-
крыжовник	1,2	-
рябина черноплодная	0,5	-

В том числе		
крестьянские (фермерские) хозяйства и индивидуальные предприниматели	личные подсобные и другие индивидуальные хозяйства граждан	некоммерческие объединения граждан
-	-	-
0,1	92,8	76,2
0,1	5,3	23,8
0,1	5,0	21,9
-	1,0	3,7
-	0,5	1,9
-	0,7	3,9
0,1	0,3	0,9
0,0	0,5	2,2
-	0,6	2,7
-	0,3	1,4
-	0,2	1,5
-	0,0	0,6
4,1	1,9	-
-	1,3	-
4,1	0,6	-
-	-	-
-	-	-
-	0,1	-
0,2	66,6	22,5
0,2	25,2	8,0
0,2	17,9	4,9
-	7,3	3,2
-	28,7	7,9
-	10,1	2,8
-	16,9	4,0
-	1,1	0,8
-	0,4	0,3
-	0,0	0,0
-	0,1	0,1
-	0,1	0,0
-	0,0	-
-	0,0	0,0
-	-	-
-	-	-
-	12,7	6,5
-	3,2	2,4
-	4,2	2,9
-	2,5	0,6
-	0,9	0,3
-	0,4	0,1

	Хозяйства всех категорий	сельскохозяйственные организации
облепиха	0,3	-
Структура площадей многолетних плодовых насаждений и ягодных культур по видам плодово-ягодных насаждений (в процентах от общей площади плодово-ягодных насаждений соответствующей категории хозяйств):		
семечковые культуры	37,5	-
косточковые культуры	41,0	-
орехоплодные культуры	0,1	-
субтропические культуры	-	-
цитрусовые культуры	-	-
ягодники	21,4	-
Площади виноградников, га	3,6	-
Поголовье сельскохозяйственных животных, голов:		
Крупный рогатый скот - всего	8489	7388
из него коровы	3591	3077
Молочный крупный рогатый скот	8133	7032
Мясной крупный рогатый скот	356	356
Свиньи	501	-
Овцы и козы - всего	5009	1649
Овцы	4385	1649
Козы	624	-
Птица - всего	41840	-
Птица сельскохозяйственная - всего	41656	-
в том числе:		
куры - всего	34265	-
из них:		
куры-несушки	24948	-
куры яичных пород	31323	-
куры мясных и мясо-яичных пород	2942	-
утки	3259	-
гуси	2446	-
индейки	1630	-
цесарки	56	-
Прочие виды птицы - всего	184	-
перепелки	178	-
фазаны	6	-
страусы	-	-
Лошади	31	9
Ослы	1	-
Олени пятнистые	-	-
Верблюды	-	-
Кролики домашние	2851	-
Звери пушные (клеточного разведения):		
Нутрии	-	-
Пчелы медоносные (семьи), шт.	1235	-
Наличие сельскохозяйственной техники, шт.:		
Тракторы	280	130
Комбайны:		
зерноуборочные	53	37

В том числе		
крестьянские (фермерские) хозяйства и индивидуальные предприниматели	личные подсобные и другие индивидуальные хозяйства граждан	некоммерческие объединения граждан
-	0,3	0,1
100,0	37,9	35,8
-	43,0	35,2
-	0,1	0,1
-	-	-
-	-	-
-	19,0	28,9
-	2,6	1,0
421	680	-
239	275	-
421	680	-
-	-	-
3	498	-
567	2793	-
566	2170	-
1	623	-
2800	38891	149
2800	38707	149
580	33536	149
245	24584	119
580	30617	126
-	2919	23
-	3259	-
1220	1226	-
1000	630	-
-	56	-
-	184	-
-	178	-
-	6	-
-	-	-
2	20	-
-	1	-
-	-	-
-	-	-
540	2298	13
-	-	-
40	1195	-
33	117	x
16	x	x

	Хозяйства всех категорий	сельскохозяйственные организации
кукурузоуборочные	1	1
картофелеуборочные	3	3
кормоуборочные	9	9
Машины свеклоуборочные (без ботвоуборочных)	-	-
Установки доильные	15	15
Плуги	44	32
Косилки	19	12
Сеялки	48	33
В среднем на одну организацию (хозяйство, объединение):		
численность работников, человек ³⁾	x	57
общая земельная площадь, га	x	4339,4
площадь сельскохозяйственных угодий, га	x	4338,8
общая посевная площадь сельскохозяйственных культур под урожай, га ⁴⁾	x	3255,0
поголовье сельскохозяйственных животных, голов ⁵⁾ :	x	
крупный рогатый скот	x	1478
из него коровы	x	615
свиньи	x	-
птица	x	-

¹⁾ Включая овощи закрытого грунта по личным подсобным и другим индивидуальным хозяйствам граждан и некоммерческим объединениям

²⁾ Включая ягодники в междурядьях сада

³⁾ В расчете на одну организацию (хозяйство), без учета подсобных сельскохозяйственных предприятий несельскохозяйственных организаций, осуществлявших сельскохозяйственную деятельность в I полугодии

⁴⁾ В расчете на одну организацию (хозяйство), имевшую общую посевную площадь

⁵⁾ В расчете на одну организацию (хозяйство), имевшую поголовье скота соответствующего вида

В том числе		
крестьянские (фермерские) хозяйства и индивидуальные предприниматели	личные подсобные и другие индивидуальные хозяйства граждан	некоммерческие объединения граждан
-	x	x
-	x	x
-	x	x
-	x	x
-	-	x
12	x	x
7	x	x
15	x	x
2	x	x
72,4	0,3	6,7
72,4	0,2	3,9
302,0	0,1	2,8
53	3	-
34	2	-
2	3	-
560	21	37

**ОСНОВНЫЕ ИТОГИ ВСЕРОССИЙСКОЙ СЕЛЬСКОХОЗЯЙСТВЕННОЙ
по Путятинскому**

	Хозяйства всех категорий	сельскохозяйственные организации
Число организаций (хозяйств) - всего	х	9
осуществлявшие сельскохозяйственную деятельность в I полугодии 2016 года	х	6,0
в процентах от общего числа соответствующей категории организаций (хозяйств)	х	66,7
Общая земельная площадь, га	26737,0	17876,2
из нее сельскохозяйственные угодья	25649,9	16938,2
в том числе:		
пашня	19343,1	12685,5
сенокосы	774,7	558,0
пастбища	757,1	646,5
многолетние насаждения	49,5	-
залежь	4725,4	3048,2
Из общей площади сельскохозяйственных угодий фактически использовались, га	19300,9	13890,0
в процентах от общей площади сельскохозяйственных угодий соответствующей категории хозяйств	75,2	82,0
Посевная площадь сельскохозяйственных культур под урожай - всего, га	14351,7	10318,0
в том числе:		
Зерновые и зернобобовые культуры - всего	12294,0	9005,0
из них:		
пшеница	6241,0	5101,0
рожь	170,0	-
ячмень	1170,0	950,0
овес	50,0	50,0
кукуруза на зерно	290,0	290,0
просо	-	-
гречиха	541,0	220,0
зернобобовые культуры	3832,0	2394,0
из них:		
горох	2992,0	1774,0
Технические культуры - всего	660,0	450,0
из них:		
конопля среднерусская	-	-
сахарная свекла	-	-
масличные культуры - всего	630,0	450,0
из них:		
подсолнечник на зерно	100,0	100,0
лен-кудряш	-	-
соя	350,0	350,0
рапс	-	-
горчица	180,0	-
рыжик	-	-
эфирно-масличные культуры	-	-
лекарственные культуры	-	-
Картофель	343,0	-

**ПЕРЕПИСИ В РАЗРЕЗЕ КАТЕГОРИЙ ХОЗЯЙСТВ
району**

В ТОМ ЧИСЛЕ		
крестьянские (фермерские) хозяйства и индивидуальные предприниматели	личные подсобные и другие индивидуальные хозяйства граждан	некоммерческие объединения граждан
19	4686	-
10,0	4287,0	-
52,6	91,5	-
7374,5	1486,3	-
7374,5	1337,2	-
5973,8	683,8	-
50,0	166,7	x
95,7	14,9	x
-	49,5	-
1255,0	422,2	-
4496,0	914,9	-
61,0	68,4	-
3577,0	456,7	-
3289,0	-	-
1140,0	-	-
170,0	-	-
220,0	-	-
-	-	-
-	-	-
-	-	-
321,0	-	-
1438,0	-	-
1218,0	-	-
210,0	-	-
-	-	-
-	-	-
180,0	-	-
-	-	-
-	-	-
-	-	-
-	-	-
180,0	-	-
-	-	-
-	-	-
-	-	-
-	343,0	-



	Хозяйства всех категорий	сельскохозяйственные организации
Овощные и бахчевые культуры – всего ¹⁾	107,5	-
из них:		
овощи открытого грунта – всего	106,4	-
в том числе:		
капуста (всех видов)	29,4	-
огурцы	10,7	-
помидоры	10,3	-
свекла столовая	9,9	-
морковь столовая	12,2	-
лук репчатый	14,4	-
чеснок	6,2	-
кабачки, патиссоны	2,4	-
продовольственные бахчевые культуры	0,0	-
Кормовые культуры - всего	947,1	863,0
из них:		
травы однолетние	81,8	-
травы многолетние	794,9	793,0
кормовые культуры на силос (без кукурузы)	-	-
кукуруза на корм	70,0	70,0
корнеплодные кормовые культуры, включая свеклу сахарную на корм скоту	0,2	-
Структура посевных площадей по видам сельскохозяйственных культур (в процентах от общей посевной площади соответствующей категории организаций (хозяйств))		
Зерновые и зернобобовые культуры - всего	85,7	87,3
из них:		
пшеница	43,5	49,4
рожь	1,2	-
ячмень	8,2	9,2
овес	0,3	0,5
кукуруза на зерно	2,0	2,8
просо	-	-
гречиха	3,8	2,1
зернобобовые культуры	26,7	23,2
из них:		
горох	20,8	17,2
Технические культуры - всего	4,6	4,4
из них:		
конопля среднерусская	-	-
сахарная свекла	-	-
масличные культуры - всего	4,4	4,4
из них:		
подсолнечник на зерно	0,7	1,0
лен-кудряш	-	-
соя	2,4	3,4
рапс	-	-
горчица	1,3	-
эфирно-масличные культуры	-	-

В том числе		
крестьянские (фермерские) хозяйства и индивидуальные предприниматели	личные подсобные и другие индивидуальные хозяйства граждан	некоммерческие объединения граждан
-	107,5	-
-	106,4	-
-	29,4	-
-	10,7	-
-	10,3	-
-	9,9	-
-	12,2	-
-	14,4	-
-	6,2	-
-	2,4	-
-	0,0	-
78,0	6,1	-
78,0	3,8	-
-	1,9	-
-	-	-
-	-	-
-	0,2	-
91,9	-	-
31,9	-	-
4,8	-	-
6,2	-	-
-	-	-
-	-	-
9,0	-	-
40,2	-	-
34,1	-	-
5,9	-	-
-	-	-
-	-	-
5,0	-	-
-	-	-
-	-	-
-	-	-
5,0	-	-
-	-	-

	Хозяйства всех категорий	сельскохозяйственные организации
лекарственные культуры	-	-
Картофель	2,4	-
Овощные и бахчевые культуры – всего ¹⁾	0,7	-
из них:		
овощи открытого грунта – всего	0,7	-
в том числе:		
капуста (всех видов)	0,2	-
огурцы	0,1	-
помидоры	0,1	-
свекла столовая	0,1	-
морковь столовая	0,1	-
лук репчатый	0,1	-
чеснок	0,0	-
кабачки, патиссоны	0,0	-
продовольственные бахчевые культуры	0,0	-
Кормовые культуры - всего	6,6	8,4
из них:		
травы однолетние	0,6	-
травы многолетние	5,5	7,7
кормовые культуры на силос (без кукурузы)	-	-
кукуруза на корм	0,5	0,7
корнеплодные кормовые культуры, включая свеклу сахарную на корм скоту	0,0	-
Площади многолетних плодовых насаждений и ягодных культур - всего, га	48,5	-
в том числе:		
семечковые культуры - всего	15,2	-
из них:		
яблоня	12,5	-
груша	2,7	-
косточковые культуры - всего	20,5	-
из них:		
слива	8,8	-
вишня	10,4	-
черешня	0,3	-
абрикос	0,0	-
персик	-	-
альча	0,0	-
орехоплодные культуры	0,0	-
из них:		
грецкий орех	0,0	-
фундук	0,0	-
субтропические культуры	-	-
цитрусовые культуры	-	-
ягодники - всего ²⁾	12,7	-
из них:		
земляника, клубника	3,5	-
малина, ежевика	5,5	-
смородина всех видов	2,0	-
крыжовник	0,6	-
рябина черноплодная	0,4	-

В том числе		
крестьянские (фермерские) хозяйства и индивидуальные предприниматели	личные подсобные и другие индивидуальные хозяйства граждан	некоммерческие объединения граждан
-	-	-
-	75,1	-
-	23,5	-
-	23,3	-
-	6,4	-
-	2,3	-
-	2,2	-
-	2,2	-
-	2,7	-
-	3,2	-
-	1,4	-
-	0,5	-
-	0,0	-
2,2	1,3	-
2,2	0,8	-
-	0,4	-
-	-	-
-	-	-
-	0,1	-
-	48,5	-
-	15,2	-
-	12,5	-
-	2,7	-
-	20,5	-
-	8,8	-
-	10,4	-
-	0,3	-
-	0,0	-
-	-	-
-	0,0	-
-	0,0	-
-	0,0	-
-	0,0	-
-	0,0	-
-	-	-
-	-	-
-	12,7	-
-	3,5	-
-	5,5	-
-	2,0	-
-	0,6	-
-	0,4	-

	Хозяйства всех категорий	сельскохозяйственные организации
облепиха	0,2	-
Структура площадей многолетних плодовых насаждений и ягодных культур по видам плодово-ягодных насаждений (в процентах от общей площади плодово-ягодных насаждений соответствующей категории хозяйств):		
семечковые культуры	31,3	-
косточковые культуры	42,3	-
орехоплодные культуры	0,1	-
субтропические культуры	-	-
цитрусовые культуры	-	-
ягодники	26,3	-
Площади виноградников, га	0,2	-
Поголовье сельскохозяйственных животных, голов:		
Крупный рогатый скот - всего	1122	632
из него коровы	503	350
Молочный крупный рогатый скот	1122	632
Мясной крупный рогатый скот	-	-
Свиньи	179	-
Овцы и козы - всего	1521	542
Овцы	1068	542
Козы	453	-
Птица - всего	22436	-
Птица сельскохозяйственная - всего	22426	-
в том числе:		
куры - всего	19391	-
из них:		
куры-несушки	13914	-
куры яичных пород	17988	-
куры мясных и мясо-яичных пород	1403	-
утки	1900	-
гуси	751	-
индейки	370	-
цесарки	14	-
Прочие виды птицы - всего	10	-
перепелки	10	-
фазаны	-	-
страусы	-	-
Лошади	31	3
Ослы	-	-
Олени пятнистые	-	-
Верблюды	-	-
Кролики домашние	1600	500
Звери пушные (клеточного разведения):		
Нутрии	-	-
Пчелы медоносные (семьи), шт.	487	-
Наличие сельскохозяйственной техники, шт.:		
Тракторы	234	81
Комбайны:		
зерноуборочные	35	26

В том числе		
крестьянские (фермерские) хозяйства и индивидуальные предприниматели	личные подсобные и другие индивидуальные хозяйства граждан	некоммерческие объединения граждан
-	0,2	-
-	31,3	-
-	42,3	-
-	0,1	-
-	-	-
-	-	-
-	26,3	-
-	0,2	-
57	433	-
10	143	-
57	433	-
-	-	-
-	179	-
185	794	-
185	341	-
-	453	-
25	22411	-
25	22401	-
25	19366	-
22	13892	-
25	17963	-
-	1403	-
-	1900	-
-	751	-
-	370	-
-	14	-
-	10	-
-	10	-
-	-	-
-	-	-
2	26	-
-	-	-
-	-	-
-	-	-
11	1089	-
-	-	-
-	487	-
22	131	x
9	x	x

	Хозяйства всех категорий	сельскохозяйственные организации
кукурузоуборочные	-	-
картофелеуборочные	-	-
кормоуборочные	3	3
Машины свеклоуборочные (без ботвоуборочных)	-	-
Установки доильные	4	3
Плуги	18	11
Косилки	8	6
Сеялки	43	34
В среднем на одну организацию (хозяйство, объединение):		
численность работников, человек ³⁾	x	19
общая земельная площадь, га	x	1986,2
площадь сельскохозяйственных угодий, га	x	1882,0
общая посевная площадь сельскохозяйственных культур под урожай, га ⁴⁾	x	1719,7
поголовье сельскохозяйственных животных, голов ⁵⁾ :	x	
крупный рогатый скот	x	316
из него коровы	x	175
свиньи	x	-
птица	x	-

¹⁾ Включая овощи закрытого грунта по личным подсобным и другим индивидуальным хозяйствам граждан и некоммерческим объединениям

²⁾ Включая ягодники в междурядьях сада

³⁾ В расчете на одну организацию (хозяйство), без учета подсобных сельскохозяйственных предприятий несельскохозяйственных организаций, осуществлявших сельскохозяйственную деятельность в I полугодии

⁴⁾ В расчете на одну организацию (хозяйство), имевшую общую посевную площадь

⁵⁾ В расчете на одну организацию (хозяйство), имевшую поголовье скота соответствующего вида

В том числе		
крестьянские (фермерские) хозяйства и индивидуальные предприниматели	личные подсобные и другие индивидуальные хозяйства граждан	некоммерческие объединения граждан
-	x	x
-	x	x
-	x	x
-	x	x
-	1	x
7	x	x
2	x	x
9	x	x
3	x	x
388,1	0,3	-
388,1	0,3	-
447,1	0,1	-
57	3	-
10	1	-
-	2	-
25	20	-

**ОСНОВНЫЕ ИТОГИ ВСЕРОССИЙСКОЙ СЕЛЬСКОХОЗЯЙСТВЕННОЙ
по Рыбновскому**

	Хозяйства всех категорий	сельскохозяйственные организации
Число организаций (хозяйств) - всего	х	24
осуществлявшие сельскохозяйственную деятельность в I полугодии 2016 года	х	22,0
в процентах от общего числа соответствующей категории организаций (хозяйств)	х	91,7
Общая земельная площадь, га	69840,5	55372,5
из нее сельскохозяйственные угодья	65495,3	52729,0
в том числе:		
пашня	39164,2	36479,0
сенокосы	12158,0	11580,5
пастбища	4415,0	4167,2
многолетние насаждения	597,4	239,8
залежь	9160,7	262,5
Из общей площади сельскохозяйственных угодий фактически использовались, га	55749,9	52464,0
в процентах от общей площади сельскохозяйственных угодий соответствующей категории хозяйств	85,1	99,5
Посевная площадь сельскохозяйственных культур под урожай - всего, га	35515,2	33113,0
в том числе:		
Зерновые и зернобобовые культуры - всего	23399,0	23097,0
из них:		
пшеница	11296,3	11189,0
рожь	83,0	83,0
ячмень	5131,0	5052,0
овес	1475,7	1410,0
кукуруза на зерно	1250,0	1250,0
просо	20,0	20,0
гречиха	84,0	34,0
зернобобовые культуры	4059,0	4059,0
из них:		
горох	3133,0	3133,0
Технические культуры - всего	1952,0	1900,0
из них:		
конопля среднерусская	-	-
сахарная свекла	-	-
масличные культуры - всего	1762,0	1762,0
из них:		
подсолнечник на зерно	230,0	230,0
лен-кудряш	-	-
соя	-	-
рапс	1417,0	1417,0
горчица	65,0	65,0
рыжик	-	-
эфирно-масличные культуры	-	-
лекарственные культуры	-	-
Картофель	1254,4	33,0

**ПЕРЕПИСИ В РАЗРЕЗЕ КАТЕГОРИЙ ХОЗЯЙСТВ
району**

В ТОМ ЧИСЛЕ		
крестьянские (фермерские) хозяйства и индивидуальные предприниматели	личные подсобные и другие индивидуальные хозяйства граждан	некоммерческие объединения граждан
117	20379	91
38,0	16895,0	90,0
32,5	82,9	98,9
5869,3	6833,3	1765,4
5807,8	5787,3	1171,2
933,8	1330,5	420,9
393,0	184,5	x
224,2	23,6	x
12,3	222,3	123,0
4244,5	4026,5	627,3
981,1	1760,9	543,9
16,9	30,4	46,4
659,0	1322,3	420,9
302,0	-	-
107,3	-	-
-	-	-
79,0	-	-
65,7	-	-
-	-	-
-	-	-
50,0	-	-
-	-	-
-	-	-
52,0	-	-
-	-	-
-	-	-
-	-	-
-	-	-
-	-	-
-	-	-
-	-	-
-	-	-
-	-	-
-	-	-
-	-	-
-	-	-
-	-	-
-	-	-
-	-	-
-	-	-
-	-	-
3,9	904,8	312,7



	Хозяйства всех категорий	сельскохозяйственные организации
Овощные и бахчевые культуры – всего ¹⁾	723,5	87,0
из них:		
овощи открытого грунта – всего	705,7	87,0
в том числе:		
капуста (всех видов)	233,1	28,5
огурцы	70,4	-
помидоры	51,4	-
свекла столовая	49,8	10,0
морковь столовая	95,3	21,5
лук репчатый	69,5	5,0
чеснок	28,7	-
кабачки, патиссоны	15,4	-
продовольственные бахчевые культуры	0,3	-
Кормовые культуры - всего	8186,3	7996,0
из них:		
травы однолетние	1497,9	1451,0
травы многолетние	4204,0	4067,0
кормовые культуры на силос (без кукурузы)	-	-
кукуруза на корм	2478,0	2478,0
корнеплодные кормовые культуры, включая свеклу сахарную на корм скоту	2,0	-
Структура посевных площадей по видам сельскохозяйственных культур (в процентах от общей посевной площади соответствующей категории организаций (хозяйств))		
Зерновые и зернобобовые культуры - всего	65,9	69,8
из них:		
пшеница	31,8	33,8
рожь	0,2	0,3
ячмень	14,4	15,3
овес	4,2	4,3
кукуруза на зерно	3,5	3,8
просо	0,1	0,1
гречиха	0,2	0,1
зернобобовые культуры	11,4	12,3
из них:		
горох	8,8	9,5
Технические культуры - всего	5,5	5,7
из них:		
конопля среднерусская	-	-
сахарная свекла	-	-
масличные культуры - всего	5,0	5,3
из них:		
подсолнечник на зерно	0,6	0,7
лен-кудряш	-	-
соя	-	-
рапс	4,0	4,3
горчица	0,2	0,2
эфирно-масличные культуры	-	-

В том числе		
крестьянские (фермерские) хозяйства и индивидуальные предприниматели	личные подсобные и другие индивидуальные хозяйства граждан	некоммерческие объединения граждан
126,1	402,2	108,2
126,1	389,5	103,1
87,7	94,8	22,2
14,6	44,8	10,9
1,0	39,6	10,8
1,0	30,8	8,0
21,8	40,8	11,2
-	54,9	9,7
-	22,9	5,8
-	11,3	4,0
-	0,1	0,2
175,0	15,3	-
40,0	6,9	-
135,0	2,0	-
-	-	-
-	-	-
-	2,0	-
45,8	-	-
16,3	-	-
-	-	-
12,0	-	-
10,0	-	-
-	-	-
-	-	-
7,6	-	-
-	-	-
-	-	-
7,9	-	-
-	-	-
-	-	-
-	-	-
-	-	-
-	-	-
-	-	-
-	-	-
-	-	-
-	-	-
-	-	-
-	-	-
-	-	-
-	-	-
-	-	-

	Хозяйства всех категорий	сельскохозяйственные организации
лекарственные культуры	-	-
Картофель	3,5	0,1
Овощные и бахчевые культуры – всего ¹⁾	2,0	0,3
из них:		
овощи открытого грунта – всего	2,0	0,3
в том числе:		
капуста (всех видов)	0,7	0,1
огурцы	0,2	-
помидоры	0,1	-
свекла столовая	0,1	0,0
морковь столовая	0,3	0,1
лук репчатый	0,2	0,0
чеснок	0,1	-
кабачки, патиссоны	0,0	-
продовольственные бахчевые культуры	0,0	-
Кормовые культуры - всего	23,1	24,1
из них:		
травы однолетние	4,2	4,4
травы многолетние	11,8	12,3
кормовые культуры на силос (без кукурузы)	-	-
кукуруза на корм	7,0	7,5
корнеплодные кормовые культуры, включая свеклу сахарную на корм скоту	0,0	-
Площади многолетних плодовых насаждений и ягодных культур - всего, га	453,2	114,0
в том числе:		
семечковые культуры - всего	221,9	114,0
из них:		
яблоня	186,7	114,0
груша	35,1	-
косточковые культуры - всего	134,1	-
из них:		
слива	46,3	-
вишня	79,3	-
черешня	6,3	-
абрикос	0,9	-
персик	0,0	-
альча	0,2	-
орехоплодные культуры	0,9	-
из них:		
грецкий орех	0,3	-
фундук	0,3	-
субтропические культуры	-	-
цитрусовые культуры	-	-
ягодники - всего ²⁾	96,3	-
из них:		
земляника, клубника	27,9	-
малина, ежевика	41,2	-
смородина всех видов	11,1	-
крыжовник	3,9	-
рябина черноплодная	3,3	-

В том числе		
крестьянские (фермерские) хозяйства и индивидуальные предприниматели	личные подсобные и другие индивидуальные хозяйства граждан	некоммерческие объединения граждан
-	-	-
0,6	68,4	74,3
19,1	30,4	25,7
19,1	29,5	24,5
13,3	7,2	5,3
2,2	3,4	2,6
0,2	3,0	2,6
0,2	2,3	1,9
3,3	3,1	2,7
-	4,1	2,3
-	1,7	1,4
-	0,9	1,0
-	0,0	0,0
26,6	1,2	-
6,1	0,5	-
20,5	0,2	-
-	-	-
-	-	-
-	0,2	-
2,0	216,7	120,5
0,3	70,1	37,5
0,1	47,3	25,3
0,1	22,8	12,3
0,7	81,4	51,9
0,2	27,2	18,9
0,2	50,7	28,5
0,1	2,6	3,6
0,1	0,3	0,5
-	0,0	0,0
0,1	0,1	-
0,5	0,3	0,1
0,3	0,0	-
0,2	0,0	0,1
-	-	-
-	-	-
0,5	64,8	31,0
-	20,4	7,4
0,1	30,2	10,8
0,1	7,0	4,0
0,1	2,1	1,7
-	1,3	2,0

	Хозяйства всех категорий	сельскохозяйственные организации
облепиха	4,4	-
Структура площадей многолетних плодовых насаждений и ягодных культур по видам плодово-ягодных насаждений (в процентах от общей площади плодово-ягодных насаждений соответствующей категории хозяйств):		
семечковые культуры	49,0	100,0
косточковые культуры	29,6	-
орехоплодные культуры	0,2	-
субтропические культуры	-	-
цитрусовые культуры	-	-
ягодники	21,2	-
Площади виноградников, га	4,9	-
Поголовье сельскохозяйственных животных, голов:		
Крупный рогатый скот - всего	15069	14100
из него коровы	6815	6500
Молочный крупный рогатый скот	14186	13217
Мясной крупный рогатый скот	883	883
Свиньи	1295	567
Овцы и козы - всего	3040	191
Овцы	2461	191
Козы	579	-
Птица - всего	34415	5700
Птица сельскохозяйственная - всего	33444	5100
в том числе:		
куры - всего	25818	2000
из них:		
куры-несушки	18543	1000
куры яичных пород	17090	-
куры мясных и мясо-яичных пород	8728	2000
утки	3491	1500
гуси	2898	850
индейки	592	150
цесарки	645	600
Прочие виды птицы - всего	971	600
перепелки	368	-
фазаны	600	600
страусы	3	-
Лошади	158	110
Ослы	1	-
Олени пятнистые	-	-
Верблюды	-	-
Кролики домашние	1941	-
Звери пушные (клеточного разведения):		
Нутрии	-	-
Пчелы медоносные (семьи), шт.	1579	210
Наличие сельскохозяйственной техники, шт.:		
Тракторы	744	271
Комбайны:		
зерноуборочные	45	42

В том числе		
крестьянские (фермерские) хозяйства и индивидуальные предприниматели	личные подсобные и другие индивидуальные хозяйства граждан	некоммерческие объединения граждан
0,1	1,6	2,7
15,0	32,4	31,1
35,0	37,6	43,1
25,0	0,1	0,1
-	-	-
-	-	-
25,0	29,9	25,7
0,1	2,0	2,8
377	592	-
66	249	-
377	592	-
-	-	-
-	728	-
893	1956	-
874	1396	-
19	560	-
279	28361	75
279	28019	46
221	23561	36
87	17423	33
91	16999	-
130	6562	36
33	1958	-
25	2013	10
-	442	-
-	45	-
-	342	29
-	339	29
-	-	-
-	3	-
23	25	-
-	1	-
-	-	-
-	-	-
-	1941	-
-	-	-
490	867	12
41	432	x
3	x	x

	Хозяйства всех категорий	сельскохозяйственные организации
кукурузоуборочные	-	-
картофелеуборочные	1	1
кормоуборочные	24	23
Машины свеклоуборочные (без ботвоуборочных)	-	-
Установки доильные	82	75
Плуги	72	50
Косилки	69	50
Сеялки	76	62
В среднем на одну организацию (хозяйство, объединение):		
численность работников, человек ³⁾	x	48
общая земельная площадь, га	x	2307,2
площадь сельскохозяйственных угодий, га	x	2197,0
общая посевная площадь сельскохозяйственных культур под урожай, га ⁴⁾	x	1839,6
поголовье сельскохозяйственных животных, голов ⁵⁾ :	x	
крупный рогатый скот	x	1085
из него коровы	x	500
свиньи	x	567
птица	x	5700

¹⁾ Включая овощи закрытого грунта по личным подсобным и другим индивидуальным хозяйствам граждан и некоммерческим объединениям

²⁾ Включая ягодники в междурядьях сада

³⁾ В расчете на одну организацию (хозяйство), без учета подсобных сельскохозяйственных предприятий несельскохозяйственных организаций, осуществлявших сельскохозяйственную деятельность в I полугодии

⁴⁾ В расчете на одну организацию (хозяйство), имевшую общую посевную площадь

⁵⁾ В расчете на одну организацию (хозяйство), имевшую поголовье скота соответствующего вида

В том числе		
крестьянские (фермерские) хозяйства и индивидуальные предприниматели	личные подсобные и другие индивидуальные хозяйства граждан	некоммерческие объединения граждан
-	x	x
-	x	x
1	x	x
-	x	x
4	3	x
22	x	x
19	x	x
14	x	x
2	x	x
50,2	0,3	19,4
49,6	0,3	12,9
28,7	0,1	4,7
42	3	-
13	2	-
-	7	-
47	22	25

**ОСНОВНЫЕ ИТОГИ ВСЕРОССИЙСКОЙ СЕЛЬСКОХОЗЯЙСТВЕННОЙ
по Рязжскому**

	Хозяйства всех категорий	сельскохозяйственные организации
Число организаций (хозяйств) - всего	х	13
осуществлявшие сельскохозяйственную деятельность в I полугодии 2016 года	х	12,0
в процентах от общего числа соответствующей категории организаций (хозяйств)	х	92,3
Общая земельная площадь, га	75776,8	59989,2
из нее сельскохозяйственные угодья	75413,8	59896,2
в том числе:		
пашня	56900,8	47516,1
сенокосы	3674,0	2467,0
пастбища	10572,1	7538,0
многолетние насаждения	91,2	-
залежь	4175,8	2375,1
Из общей площади сельскохозяйственных угодий фактически использовались, га	66405,4	57521,1
в процентах от общей площади сельскохозяйственных угодий соответствующей категории хозяйств	88,1	96,0
Посевная площадь сельскохозяйственных культур под урожай - всего, га	48292,0	39555,0
в том числе:		
Зерновые и зернобобовые культуры - всего	30275,3	25575,0
из них:		
пшеница	13149,3	11129,0
рожь	-	-
ячмень	9758,0	8258,0
овес	830,0	450,0
кукуруза на зерно	4840,0	4570,0
просо	-	-
гречиха	100,0	-
зернобобовые культуры	1598,0	1168,0
из них:		
горох	86,0	86,0
Технические культуры - всего	6512,0	5370,0
из них:		
конопля среднерусская	-	-
сахарная свекла	580,0	580,0
масличные культуры - всего	5932,0	4790,0
из них:		
подсолнечник на зерно	3692,0	2950,0
лен-кудряш	-	-
соя	190,0	190,0
рапс	1050,0	650,0
горчица	1000,0	1000,0
рыжик	-	-
эфирно-масличные культуры	-	-
лекарственные культуры	-	-
Картофель	364,7	-

**ПЕРЕПИСИ В РАЗРЕЗЕ КАТЕГОРИЙ ХОЗЯЙСТВ
району**

В ТОМ ЧИСЛЕ		
крестьянские (фермерские) хозяйства и индивидуальные предприниматели	личные подсобные и другие индивидуальные хозяйства граждан	некоммерческие объединения граждан
53	9515	19
12,0	6792,0	19,0
22,6	71,4	100,0
13219,4	2402,7	165,5
13219,4	2151,5	146,7
8902,2	424,4	58,1
1174,0	33,0	x
3010,9	23,2	x
37,0	47,1	7,0
95,3	1623,8	81,6
8291,5	527,7	65,1
62,7	24,5	44,4
8254,5	424,4	58,1
4700,3	-	-
2020,3	-	-
-	-	-
1500,0	-	-
380,0	-	-
270,0	-	-
-	-	-
100,0	-	-
430,0	-	-
-	-	-
1142,0	-	-
-	-	-
-	-	-
1142,0	-	-
742,0	-	-
-	-	-
-	-	-
400,0	-	-
-	-	-
-	-	-
-	-	-
-	-	-
-	-	-
2,0	314,5	48,2

	Хозяйства всех категорий	сельскохозяйственные организации
Овощные и бахчевые культуры – всего ¹⁾	164,3	-
из них:		
овощи открытого грунта – всего	159,2	-
в том числе:		
капуста (всех видов)	32,3	-
огурцы	13,9	-
помидоры	13,5	-
свекла столовая	13,3	-
морковь столовая	21,2	-
лук репчатый	16,2	-
чеснок	7,5	-
кабачки, патиссоны	13,4	-
продовольственные бахчевые культуры	0,4	-
Кормовые культуры - всего	10975,7	8610,0
из них:		
травы однолетние	4505,4	3402,0
травы многолетние	3866,8	3158,0
кормовые культуры на силос (без кукурузы)	-	-
кукуруза на корм	2600,0	2050,0
корнеплодные кормовые культуры, включая свеклу сахарную на корм скоту	3,0	-
Структура посевных площадей по видам сельскохозяйственных культур (в процентах от общей посевной площади соответствующей категории организаций (хозяйств))		
Зерновые и зернобобовые культуры - всего	62,7	64,7
из них:		
пшеница	27,2	28,1
рожь	-	-
ячмень	20,2	20,9
овес	1,7	1,1
кукуруза на зерно	10,0	11,6
просо	-	-
гречиха	0,2	-
зернобобовые культуры	3,3	3,0
из них:		
горох	0,2	0,2
Технические культуры - всего	13,5	13,6
из них:		
конопля среднерусская	-	-
сахарная свекла	1,2	1,5
масличные культуры - всего	12,3	12,1
из них:		
подсолнечник на зерно	7,6	7,5
лен-кудряш	-	-
соя	0,4	0,5
рапс	2,2	1,6
горчица	2,1	2,5
эфирно-масличные культуры	-	-

В том числе		
крестьянские (фермерские) хозяйства и индивидуальные предприниматели	личные подсобные и другие индивидуальные хозяйства граждан	некоммерческие объединения граждан
53,3	101,1	9,9
53,3	96,3	9,6
15,0	16,1	1,2
0,3	11,9	1,7
-	12,3	1,2
7,0	6,0	0,3
10,0	10,1	1,1
1,0	13,4	1,7
-	7,0	0,5
10,0	3,0	0,3
-	0,4	0,0
2356,9	8,8	-
1100,0	3,4	-
706,9	1,9	-
-	-	-
550,0	-	-
-	3,0	-
56,9	-	-
24,5	-	-
-	-	-
18,2	-	-
4,6	-	-
3,3	-	-
-	-	-
1,2	-	-
5,2	-	-
-	-	-
13,8	-	-
-	-	-
-	-	-
13,8	-	-
9,0	-	-
-	-	-
-	-	-
4,8	-	-
-	-	-
-	-	-

	Хозяйства всех категорий	сельскохозяйственные организации
лекарственные культуры	-	-
Картофель	0,8	-
Овощные и бахчевые культуры – всего ¹⁾	0,3	-
из них:		
овощи открытого грунта – всего	0,3	-
в том числе:		
капуста (всех видов)	0,1	-
огурцы	0,0	-
помидоры	0,0	-
свекла столовая	0,0	-
морковь столовая	0,0	-
лук репчатый	0,0	-
чеснок	0,0	-
кабачки, патиссоны	0,0	-
продовольственные бахчевые культуры	0,0	-
Кормовые культуры - всего	22,7	21,8
из них:		
травы однолетние	9,3	8,6
травы многолетние	8,0	8,0
кормовые культуры на силос (без кукурузы)	-	-
кукуруза на корм	5,4	5,2
корнеплодные кормовые культуры, включая свеклу сахарную на корм скоту	0,0	-
Площади многолетних плодовых насаждений и ягодных культур - всего, га	88,7	-
в том числе:		
семечковые культуры - всего	50,8	-
из них:		
яблоня	47,0	-
груша	3,8	-
косточковые культуры - всего	13,1	-
из них:		
слива	4,3	-
вишня	7,9	-
черешня	0,7	-
абрикос	0,1	-
персик	0,0	-
альча	0,0	-
орехоплодные культуры	0,0	-
из них:		
грецкий орех	0,0	-
фундук	0,0	-
субтропические культуры	-	-
цитрусовые культуры	-	-
ягодники - всего ²⁾	24,8	-
из них:		
земляника, клубника	9,0	-
малина, ежевика	12,0	-
смородина всех видов	2,2	-
крыжовник	0,8	-
рябина черноплодная	0,4	-

В том числе		
крестьянские (фермерские) хозяйства и индивидуальные предприниматели	личные подсобные и другие индивидуальные хозяйства граждан	некоммерческие объединения граждан
-	-	-
0,0	74,1	83,0
0,6	23,8	17,0
0,6	22,7	16,5
0,2	3,8	2,1
0,0	2,8	2,9
-	2,9	2,1
0,1	1,4	0,6
0,1	2,4	1,9
0,0	3,2	3,0
-	1,6	0,9
0,1	0,7	0,6
-	0,1	0,0
28,6	2,1	-
13,3	0,8	-
8,6	0,4	-
-	-	-
6,7	-	-
-	0,7	-
37,0	44,8	6,8
37,0	11,6	2,1
37,0	8,2	1,8
-	3,4	0,3
-	11,6	1,5
-	3,9	0,4
-	7,0	0,9
-	0,6	0,2
-	0,1	-
-	0,0	-
-	0,0	0,0
-	0,0	-
-	0,0	-
-	0,0	-
-	0,0	-
-	0,0	-
-	-	-
-	-	-
-	-	-
-	21,6	3,2
-	7,8	1,1
-	10,6	1,4
-	1,9	0,4
-	0,6	0,2
-	0,3	0,1

	Хозяйства всех категорий	сельскохозяйственные организации
облепиха	0,3	-
Структура площадей многолетних плодовых насаждений и ягодных культур по видам плодово-ягодных насаждений (в процентах от общей площади плодово-ягодных насаждений соответствующей категории хозяйств):		
семечковые культуры	57,2	-
косточковые культуры	14,8	-
орехоплодные культуры	0,0	-
субтропические культуры	-	-
цитрусовые культуры	-	-
ягодники	28,0	-
Площади виноградников, га	1,4	-
Поголовье сельскохозяйственных животных, голов:		
Крупный рогатый скот - всего	10609	8756
из него коровы	3311	2605
Молочный крупный рогатый скот	10609	8756
Мясной крупный рогатый скот	-	-
Свиньи	257	-
Овцы и козы - всего	1620	-
Овцы	1312	-
Козы	308	-
Птица - всего	37699	-
Птица сельскохозяйственная - всего	37692	-
в том числе:		
куры - всего	33601	-
из них:		
куры-несушки	21596	-
куры яичных пород	31215	-
куры мясных и мясо-яичных пород	2386	-
утки	2494	-
гуси	1068	-
индейки	254	-
цесарки	275	-
Прочие виды птицы - всего	7	-
перепелки	-	-
фазаны	7	-
страусы	-	-
Лошади	80	71
Ослы	-	-
Олени пятнистые	-	-
Верблюды	-	-
Кролики домашние	2142	-
Звери пушные (клеточного разведения):		
Нутрии	-	-
Пчелы медоносные (семьи), шт.	1466	-
Наличие сельскохозяйственной техники, шт.:		
Тракторы	245	134
Комбайны:		
зерноуборочные	61	47

В том числе		
крестьянские (фермерские) хозяйства и индивидуальные предприниматели	личные подсобные и другие индивидуальные хозяйства граждан	некоммерческие объединения граждан
-	0,2	0,0
100,0	25,9	31,3
-	25,8	22,0
-	0,0	-
-	-	-
-	-	-
-	48,2	46,7
-	1,2	0,2
1524	329	-
600	106	-
1524	329	-
-	-	-
-	257	-
570	1050	-
570	742	-
-	308	-
-	37674	25
-	37667	25
-	33576	25
-	21591	5
-	31205	10
-	2371	15
-	2494	-
-	1068	-
-	254	-
-	275	-
-	7	-
-	-	-
-	7	-
-	-	-
2	7	-
-	-	-
-	-	-
-	-	-
-	2074	68
-	-	-
60	1361	45
30	81	x
14	x	x

	Хозяйства всех категорий	сельскохозяйственные организации
кукурузоуборочные	-	-
картофелеуборочные	-	-
кормоуборочные	11	9
Машины свеклоуборочные (без ботвоуборочных)	4	4
Установки доильные	16	12
Плуги	44	36
Косилки	24	16
Сеялки	58	45
В среднем на одну организацию (хозяйство, объединение):		
численность работников, человек ³⁾	x	50
общая земельная площадь, га	x	4614,6
площадь сельскохозяйственных угодий, га	x	4607,4
общая посевная площадь сельскохозяйственных культур под урожаем, га ⁴⁾	x	4395,0
поголовье сельскохозяйственных животных, голов ⁵⁾ :	x	
крупный рогатый скот	x	1751
из него коровы	x	651
свиньи	x	-
птица	x	-

¹⁾ Включая овощи закрытого грунта по личным подсобным и другим индивидуальным хозяйствам граждан и некоммерческим объединениям

²⁾ Включая ягодники в междурядьях сада

³⁾ В расчете на одну организацию (хозяйство), без учета подсобных сельскохозяйственных предприятий несельскохозяйственных организаций, осуществлявших сельскохозяйственную деятельность в I полугодии

⁴⁾ В расчете на одну организацию (хозяйство), имевшую общую посевную площадь

⁵⁾ В расчете на одну организацию (хозяйство), имевшую поголовье скота соответствующего вида

В том числе		
крестьянские (фермерские) хозяйства и индивидуальные предприниматели	личные подсобные и другие индивидуальные хозяйства граждан	некоммерческие объединения граждан
-	x	x
-	x	x
2	x	x
-	x	x
1	3	x
8	x	x
8	x	x
13	x	x
8	x	x
249,4	0,3	8,7
249,4	0,2	7,7
917,2	0,1	3,1
508	3	-
200	1	-
-	5	-
-	26	25

**ОСНОВНЫЕ ИТОГИ ВСЕРОССИЙСКОЙ СЕЛЬСКОХОЗЯЙСТВЕННОЙ
По Рязанскому**

	Хозяйства всех категорий	сельскохозяйственные организации
Число организаций (хозяйств) - всего	х	22
осуществлявшие сельскохозяйственную деятельность в I полугодии 2016 года	х	21,0
в процентах от общего числа соответствующей категории организаций (хозяйств)	х	95,5
Общая земельная площадь, га	80428,1	64821,5
из нее сельскохозяйственные угодья	72587,3	59655,8
в том числе:		
пашня	51122,5	46236,3
сенокосы	5974,2	3649,0
пастбища	5375,7	5096,0
многолетние насаждения	937,8	457,0
залежь	9177,1	4217,5
Из общей площади сельскохозяйственных угодий фактически использовались, га	61421,2	54180,3
в процентах от общей площади сельскохозяйственных угодий соответствующей категории хозяйств	84,6	90,8
Посевная площадь сельскохозяйственных культур под урожай - всего, га	43010,7	38785,2
в том числе:		
Зерновые и зернобобовые культуры - всего	26500,0	25128,0
из них:		
пшеница	14083,0	13620,0
рожь	-	-
ячмень	4485,0	4315,0
овес	1028,0	922,0
кукуруза на зерно	820,0	820,0
просо	-	-
гречиха	96,0	46,0
зернобобовые культуры	5059,0	4476,0
из них:		
горох	4661,0	4253,0
Технические культуры - всего	917,0	577,0
из них:		
конопля среднерусская	-	-
сахарная свекла	-	-
масличные культуры - всего	767,0	577,0
из них:		
подсолнечник на зерно	-	-
лен-кудряш	70,0	70,0
соя	92,0	92,0
рапс	310,0	120,0
горчица	295,0	295,0
рыжик	-	-
эфирно-масличные культуры	-	-
лекарственные культуры	-	-
Картофель	2110,1	408,0

**ПЕРЕПИСИ В РАЗРЕЗЕ КАТЕГОРИЙ ХОЗЯЙСТВ
району**

В ТОМ ЧИСЛЕ		
крестьянские (фермерские) хозяйства и индивидуальные предприниматели	личные подсобные и другие индивидуальные хозяйства граждан	некоммерческие объединения граждан
240	31027	217
78,0	22930,0	153,0
32,5	73,9	70,5
6403,3	6038,4	3164,9
6331,5	4435,5	2164,5
2373,0	1899,5	613,7
2115,6	209,6	x
262,8	16,9	x
25,7	259,0	196,1
1554,4	2050,5	1354,7
4046,2	2385,0	809,7
63,9	53,8	37,4
1857,3	1754,7	613,6
1372,0	-	-
463,0	-	-
-	-	-
170,0	-	-
106,0	-	-
-	-	-
-	-	-
50,0	-	-
583,0	-	-
408,0	-	-
340,0	-	-
-	-	-
-	-	-
190,0	-	-
-	-	-
-	-	-
-	-	-
190,0	-	-
-	-	-
-	-	-
-	-	-
-	-	-
6,7	1276,4	419,0



	Хозяйства всех категорий	сельскохозяйственные организации
Овощные и бахчевые культуры – всего ¹⁾	761,7	128,2
из них:		
овощи открытого грунта – всего	730,3	128,2
в том числе:		
капуста (всех видов)	124,8	-
огурцы	70,7	1,5
помидоры	69,3	0,5
свекла столовая	115,2	70,0
морковь столовая	72,9	15,0
лук репчатый	66,2	-
чеснок	37,6	-
кабачки, патиссоны	64,3	41,0
продовольственные бахчевые культуры	1,0	-
Кормовые культуры - всего	12721,9	12544,0
из них:		
травы однолетние	3070,8	3043,0
травы многолетние	6148,5	6003,0
кормовые культуры на силос (без кукурузы)	-	-
кукуруза на корм	3498,0	3498,0
корнеплодные кормовые культуры, включая свеклу сахарную на корм скоту	3,7	-
Структура посевных площадей по видам сельскохозяйственных культур (в процентах от общей посевной площади соответствующей категории организаций (хозяйств))		
Зерновые и зернобобовые культуры - всего	61,6	64,8
из них:		
пшеница	32,7	35,1
рожь	-	-
ячмень	10,4	11,1
овес	2,4	2,4
кукуруза на зерно	1,9	2,1
просо	-	-
гречиха	0,2	0,1
зернобобовые культуры	11,8	11,5
из них:		
горох	10,8	11,0
Технические культуры - всего	2,1	1,5
из них:		
конопля среднерусская	-	-
сахарная свекла	-	-
масличные культуры - всего	1,8	1,5
из них:		
подсолнечник на зерно	-	-
лен-кудряш	0,2	0,2
соя	0,2	0,2
рапс	0,7	0,3
горчица	0,7	0,8
эфирно-масличные культуры	-	-

В том числе		
крестьянские (фермерские) хозяйства и индивидуальные предприниматели	личные подсобные и другие индивидуальные хозяйства граждан	некоммерческие объединения граждан
0,3	438,7	194,5
0,3	417,8	184,0
-	101,6	23,2
-	47,6	21,6
-	44,4	24,3
0,1	31,4	13,8
0,1	38,7	19,1
0,1	43,3	22,8
-	24,4	13,2
-	14,1	9,2
-	1,0	0,0
138,4	39,6	-
6,5	21,3	-
131,1	14,4	-
-	-	-
-	-	-
0,8	2,9	-
73,9	-	-
24,9	-	-
-	-	-
9,2	-	-
5,7	-	-
-	-	-
-	-	-
2,7	-	-
31,4	-	-
22,0	-	-
18,3	-	-
-	-	-
-	-	-
10,2	-	-
-	-	-
-	-	-
-	-	-
10,2	-	-
-	-	-
-	-	-

	Хозяйства всех категорий	сельскохозяйственные организации
лекарственные культуры	-	-
Картофель	4,9	1,1
Овощные и бахчевые культуры – всего ¹⁾	1,8	0,3
из них:		
овощи открытого грунта – всего	1,7	0,3
в том числе:		
капуста (всех видов)	0,3	-
огурцы	0,2	0,0
помидоры	0,2	0,0
свекла столовая	0,3	0,2
морковь столовая	0,2	0,0
лук репчатый	0,2	-
чеснок	0,1	-
кабачки, патиссоны	0,1	0,1
продовольственные бахчевые культуры	0,0	-
Кормовые культуры - всего	29,6	32,3
из них:		
травы однолетние	7,1	7,8
травы многолетние	14,3	15,5
кормовые культуры на силос (без кукурузы)	-	-
кукуруза на корм	8,1	9,0
корнеплодные кормовые культуры, включая свеклу сахарную на корм скоту	0,0	-
Площади многолетних плодовых насаждений и ягодных культур - всего, га	901,3	449,0
в том числе:		
семечковые культуры - всего	534,5	364,0
из них:		
яблоня	462,1	364,0
груша	72,2	-
косточковые культуры - всего	163,2	-
из них:		
слива	45,8	-
вишня	110,5	-
черешня	4,4	-
абрикос	1,0	-
персик	0,1	-
альча	0,5	-
орехоплодные культуры	0,5	-
из них:		
грецкий орех	0,3	-
фундук	0,2	-
субтропические культуры	0,0	-
цитрусовые культуры	-	-
ягодники - всего ²⁾	203,1	85,0
из них:		
земляника, клубника	69,4	22,0
малина, ежевика	64,4	20,0
смородина всех видов	57,1	43,0
крыжовник	5,6	-
рябина черноплодная	1,7	-

В том числе		
крестьянские (фермерские) хозяйства и индивидуальные предприниматели	личные подсобные и другие индивидуальные хозяйства граждан	некоммерческие объединения граждан
-	-	-
0,4	72,7	68,3
0,0	25,0	31,7
0,0	23,8	30,0
-	5,8	3,8
-	2,7	3,5
-	2,5	4,0
0,0	1,8	2,2
0,0	2,2	3,1
0,0	2,5	3,7
-	1,4	2,2
-	0,8	1,5
-	0,1	0,0
7,4	2,3	-
0,3	1,2	-
7,1	0,8	-
-	-	-
-	-	-
0,0	0,2	-
5,7	251,8	194,8
5,7	90,1	74,6
1,0	55,4	41,7
4,7	34,6	33,0
-	95,1	68,1
-	27,1	18,7
-	62,4	48,0
-	3,4	1,0
-	0,7	0,2
-	0,1	-
-	0,4	0,1
-	0,3	0,2
-	0,1	0,2
-	0,2	0,0
-	-	0,0
-	-	-
-	66,2	51,9
-	28,5	18,8
-	23,3	21,1
-	7,9	6,3
-	3,0	2,6
-	1,1	0,6

	Хозяйства всех категорий	сельскохозяйственные организации
облепиха	2,9	-
Структура площадей многолетних плодовых насаждений и ягодных культур по видам плодово-ягодных насаждений (в процентах от общей площади плодово-ягодных насаждений соответствующей категории хозяйств):		
семечковые культуры	59,3	81,1
косточковые культуры	18,1	-
орехоплодные культуры	0,1	-
субтропические культуры	0,0	-
цитрусовые культуры	-	-
ягодники	22,5	18,9
Площади виноградников, га	4,3	-
Поголовье сельскохозяйственных животных, голов:		
Крупный рогатый скот - всего	20631	19344
из него коровы	9116	8252
Молочный крупный рогатый скот	20631	19344
Мясной крупный рогатый скот	-	-
Свиньи	60553	59693
Овцы и козы - всего	2770	505
Овцы	1550	385
Козы	1220	120
Птица - всего	3276601	3228666
Птица сельскохозяйственная - всего	3276090	3228666
в том числе:		
куры - всего	3270357	3228666
из них:		
куры-несушки	2307391	2275267
куры яичных пород	3263923	3228666
куры мясных и мясо-яичных пород	6434	-
утки	3381	-
гуси	1762	-
индейки	540	-
цесарки	50	-
Прочие виды птицы - всего	511	-
перепелки	504	-
фазаны	7	-
страусы	-	-
Лошади	136	46
Ослы	-	-
Олени пятнистые	10	-
Верблюды	2	-
Кролики домашние	5335	-
Звери пушные (клеточного разведения):		
Нутрии	-	-
Пчелы медоносные (семьи), шт.	1522	43
Наличие сельскохозяйственной техники, шт.:		
Тракторы	599	295
Комбайны:		
зерноуборочные	60	53

В том числе		
крестьянские (фермерские) хозяйства и индивидуальные предприниматели	личные подсобные и другие индивидуальные хозяйства граждан	некоммерческие объединения граждан
-	1,3	1,6
100,0	35,8	38,3
-	37,8	34,9
-	0,1	0,1
-	-	0,0
-	-	-
-	26,3	26,6
-	2,7	1,6
123	1164	-
46	818	-
123	1164	-
-	-	-
23	837	-
401	1864	-
366	799	-
35	1065	-
570	47298	67
570	46787	67
370	41264	57
68	32033	23
70	35187	-
300	6077	57
150	3221	10
50	1712	-
-	540	-
-	50	-
-	511	-
-	504	-
-	7	-
-	-	-
-	90	-
-	-	-
10	-	-
2	-	-
1700	3635	-
-	-	-
206	1272	1
47	257	x
7	x	x

	Хозяйства всех категорий	Сельскохозяйственные организации
кукурузоуборочные	-	-
картофелеуборочные	4	4
кормоуборочные	28	26
Машины свеклоуборочные (без ботвоуборочных)	-	-
Установки доильные	38	29
Плуги	85	66
Косилки	76	51
Сеялки	71	63
В среднем на одну организацию (хозяйство, объединение):		
численность работников, человек ³⁾	x	125
общая земельная площадь, га	x	2946,4
площадь сельскохозяйственных угодий, га	x	2711,6
общая посевная площадь сельскохозяйственных культур под урожай, га ⁴⁾	x	2281,5
поголовье сельскохозяйственных животных, голов ⁵⁾ :	x	
крупный рогатый скот	x	1382
из него коровы	x	750
свиньи	x	19898
птица	x	3228666

¹⁾ Включая овощи закрытого грунта по личным подсобным и другим индивидуальным хозяйствам граждан и некоммерческим объединениям

²⁾ Включая ягодники в междурядьях сада.

³⁾ В расчете на одну организацию (хозяйство), без учета подсобных сельскохозяйственных предприятий несельскохозяйственных организаций, осуществлявших сельскохозяйственную деятельность в I полугодии

⁴⁾ В расчете на одну организацию (хозяйство), имевшую общую посевную площадь

⁵⁾ В расчете на одну организацию (хозяйство), имевшую поголовье скота соответствующего вида

В том числе		
крестьянские (фермерские) хозяйства и индивидуальные предприниматели	личные подсобные и другие индивидуальные хозяйства граждан	некоммерческие объединения граждан
-	x	x
-	x	x
2	x	x
-	x	x
-	9	x
19	x	x
25	x	x
8	x	x
3	x	x
26,7	0,2	14,6
26,4	0,1	10,0
154,8	0,1	4,0
18	2	-
8	2	-
12	4	-
190	19	34

**ОСНОВНЫЕ ИТОГИ ВСЕРОССИЙСКОЙ СЕЛЬСКОХОЗЯЙСТВЕННОЙ
по Сапожковскому**

	Хозяйства всех категорий	сельскохозяйственные организации
Число организаций (хозяйств) - всего	х	4
осуществлявшие сельскохозяйственную деятельность в I полугодии 2016 года	х	4,0
в процентах от общего числа соответствующей категории организаций (хозяйств)	х	100,0
Общая земельная площадь, га	38344,5	18350,0
из нее сельскохозяйственные угодья	38154,8	18295,0
в том числе:		
пашня	34922,2	18176,0
сенокосы	270,3	-
пастбища	59,5	-
многолетние насаждения	50,1	-
залежь	2852,7	119,0
Из общей площади сельскохозяйственных угодий фактически использовались, га	35222,1	18176,0
в процентах от общей площади сельскохозяйственных угодий соответствующей категории хозяйств	92,3	99,3
Посевная площадь сельскохозяйственных культур под урожай - всего, га	25491,2	11492,0
в том числе:		
Зерновые и зернобобовые культуры - всего	21121,0	8717,0
из них:		
пшеница	8738,0	3857,0
рожь	-	-
ячмень	7993,0	3606,0
овес	6,0	6,0
кукуруза на зерно	2317,0	1011,0
просо	-	-
гречиха	-	-
зернобобовые культуры	2067,0	237,0
из них:		
горох	1830,0	-
Технические культуры - всего	3061,0	2281,0
из них:		
конопля среднерусская	-	-
сахарная свекла	-	-
масличные культуры - всего	3031,0	2281,0
из них:		
подсолнечник на зерно	158,0	158,0
лен-кудряш	-	-
соя	300,0	-
рапс	2573,0	2123,0
горчица	-	-
рыжик	-	-
эфирно-масличные культуры	-	-
лекарственные культуры	-	-
Картофель	512,1	-

**ПЕРЕПИСИ В РАЗРЕЗЕ КАТЕГОРИЙ ХОЗЯЙСТВ
району**

В ТОМ ЧИСЛЕ		
крестьянские (фермерские) хозяйства и индивидуальные предприниматели	личные подсобные и другие индивидуальные хозяйства граждан	некоммерческие объединения граждан
45	7041	3
16,0	5763,0	2,0
35,6	81,8	66,7
17841,8	2070,7	82,0
17841,8	1942,5	75,5
16059,3	685,2	1,7
52,5	217,8	x
51,0	8,5	x
-	50,1	0,0
1679,0	980,9	73,8
16082,8	961,6	1,7
90,1	49,5	2,3
13354,0	643,5	1,7
12404,0	-	-
4881,0	-	-
-	-	-
4387,0	-	-
-	-	-
1306,0	-	-
-	-	-
-	-	-
1830,0	-	-
1830,0	-	-
780,0	-	-
-	-	-
-	-	-
750,0	-	-
-	-	-
-	-	-
300,0	-	-
450,0	-	-
-	-	-
-	-	-
-	-	-
-	-	-
20,0	490,8	1,4

	Хозяйства всех категорий	сельскохозяйственные организации
Овощные и бахчевые культуры – всего ¹⁾	142,8	-
из них:		
овощи открытого грунта – всего	140,1	-
в том числе:		
капуста (всех видов)	39,6	-
огурцы	14,9	-
помидоры	14,4	-
свекла столовая	8,6	-
морковь столовая	12,2	-
лук репчатый	17,7	-
чеснок	7,3	-
кабачки, патиссоны	6,0	-
продовольственные бахчевые культуры	0,2	-
Кормовые культуры - всего	654,2	494,0
из них:		
травы однолетние	6,4	-
травы многолетние	645,9	494,0
кормовые культуры на силос (без кукурузы)	-	-
кукуруза на корм	-	-
корнеплодные кормовые культуры, включая свеклу сахарную на корм скоту	1,9	-
Структура посевных площадей по видам сельскохозяйственных культур (в процентах от общей посевной площади соответствующей категории организаций (хозяйств))		
Зерновые и зернобобовые культуры - всего	82,9	75,9
из них:		
пшеница	34,3	33,6
рожь	-	-
ячмень	31,4	31,4
овес	0,0	0,1
кукуруза на зерно	9,1	8,8
просо	-	-
гречиха	-	-
зернобобовые культуры	8,1	2,1
из них:		
горох	7,2	-
Технические культуры - всего	12,0	19,8
из них:		
конопля среднерусская	-	-
сахарная свекла	-	-
масличные культуры - всего	11,9	19,8
из них:		
подсолнечник на зерно	0,6	1,4
лен-кудряш	-	-
соя	1,2	-
рапс	10,1	18,5
горчица	-	-
эфирно-масличные культуры	-	-

В том числе		
крестьянские (фермерские) хозяйства и индивидуальные предприниматели	личные подсобные и другие индивидуальные хозяйства граждан	некоммерческие объединения граждан
-	142,5	0,3
-	139,8	0,3
-	39,5	0,1
-	14,9	0,0
-	14,3	0,1
-	8,6	0,0
-	12,2	0,0
-	17,7	0,0
-	7,3	0,0
-	6,0	-
-	0,2	-
150,0	10,2	-
-	6,4	-
150,0	1,9	-
-	-	-
-	-	-
-	1,9	-
92,9	-	-
36,6	-	-
-	-	-
32,9	-	-
-	-	-
9,8	-	-
-	-	-
-	-	-
13,7	-	-
13,7	-	-
5,8	-	-
-	-	-
-	-	-
5,6	-	-
-	-	-
-	-	-
2,2	-	-
3,4	-	-
-	-	-
-	-	-

	Хозяйства всех категорий	сельскохозяйственные организации
лекарственные культуры	-	-
Картофель	2,0	-
Овощные и бахчевые культуры – всего ¹⁾	0,6	-
из них:		
овощи открытого грунта – всего	0,5	-
в том числе:		
капуста (всех видов)	0,2	-
огурцы	0,1	-
помидоры	0,1	-
свекла столовая	0,0	-
морковь столовая	0,0	-
лук репчатый	0,1	-
чеснок	0,0	-
кабачки, патиссоны	0,0	-
продовольственные бахчевые культуры	0,0	-
Кормовые культуры - всего	2,6	4,3
из них:		
травы однолетние	0,0	-
травы многолетние	2,5	4,3
кормовые культуры на силос (без кукурузы)	-	-
кукуруза на корм	-	-
корнеплодные кормовые культуры, включая свеклу сахарную на корм скоту	0,0	-
Площади многолетних плодовых насаждений и ягодных культур - всего, га	48,9	-
в том числе:		
семечковые культуры - всего	13,0	-
из них:		
яблоня	9,1	-
груша	3,8	-
косточковые культуры - всего	18,2	-
из них:		
слива	6,7	-
вишня	11,0	-
черешня	0,5	-
абрикос	0,0	-
персик	0,0	-
альча	0,0	-
орехоплодные культуры	0,0	-
из них:		
грецкий орех	-	-
фундук	0,0	-
субтропические культуры	-	-
цитрусовые культуры	-	-
ягодники - всего ²⁾	17,7	-
из них:		
земляника, клубника	6,0	-
малина, ежевика	7,8	-
смородина всех видов	1,9	-
крыжовник	0,6	-
рябина черноплодная	0,4	-

В том числе		
крестьянские (фермерские) хозяйства и индивидуальные предприниматели	личные подсобные и другие индивидуальные хозяйства граждан	некоммерческие объединения граждан
-	-	-
0,1	76,3	80,6
-	22,1	19,4
-	21,7	19,4
-	6,1	3,2
-	2,3	2,1
-	2,2	5,2
-	1,3	2,0
-	1,9	2,8
-	2,7	2,7
-	1,1	1,0
-	0,9	-
-	0,0	-
1,1	1,6	-
-	1,0	-
1,1	0,3	-
-	-	-
-	-	-
-	0,3	-
-	48,9	0,0
-	13,0	-
-	9,1	-
-	3,8	-
-	18,2	-
-	6,7	-
-	11,0	-
-	0,5	-
-	0,0	-
-	0,0	-
-	0,0	-
-	0,0	-
-	0,0	-
-	-	-
-	0,0	-
-	-	-
-	-	-
-	-	-
-	17,7	0,0
-	6,0	-
-	7,8	-
-	1,9	0,0
-	0,6	0,0
-	0,4	-

	Хозяйства всех категорий	сельскохозяйственные организации
облепиха	0,7	-
Структура площадей многолетних плодовых насаждений и ягодных культур по видам плодово-ягодных насаждений (в процентах от общей площади плодово-ягодных насаждений соответствующей категории хозяйств):		
семечковые культуры	26,5	-
косточковые культуры	37,3	-
орехоплодные культуры	0,0	-
субтропические культуры	-	-
цитрусовые культуры	-	-
ягодники	36,2	-
Площади виноградников, га	0,2	-
Поголовье сельскохозяйственных животных, голов:		
Крупный рогатый скот - всего	602	109
из него коровы	240	57
Молочный крупный рогатый скот	602	109
Мясной крупный рогатый скот	-	-
Свиньи	124	-
Овцы и козы - всего	2602	-
Овцы	2057	-
Козы	545	-
Птица - всего	39532	-
Птица сельскохозяйственная - всего	39532	-
в том числе:		
куры - всего	33561	-
из них:		
куры-несушки	22857	-
куры яичных пород	30799	-
куры мясных и мясо-яичных пород	2762	-
утки	4011	-
гуси	1474	-
индейки	486	-
цесарки	-	-
Прочие виды птицы - всего	-	-
перепелки	-	-
фазаны	-	-
страусы	-	-
Лошади	41	-
Ослы	-	-
Олени пятнистые	-	-
Верблюды	-	-
Кролики домашние	2560	-
Звери пушные (клеточного разведения):		
Нутрии	-	-
Пчелы медоносные (семьи), шт.	462	-
Наличие сельскохозяйственной техники, шт.:		
Тракторы	270	53
Комбайны:		
зерноуборочные	61	44

В том числе		
крестьянские (фермерские) хозяйства и индивидуальные предприниматели	личные подсобные и другие индивидуальные хозяйства граждан	некоммерческие объединения граждан
-	0,7	-
-	26,5	-
-	37,3	-
-	0,0	-
-	-	-
-	-	-
-	36,2	100,0
-	0,2	-
91	402	-
5	178	-
91	402	-
-	-	-
11	113	-
436	2166	-
426	1631	-
10	535	-
153	39379	-
153	39379	-
153	33408	-
138	22719	-
153	30646	-
-	2762	-
-	4011	-
-	1474	-
-	486	-
-	-	-
-	-	-
-	-	-
-	-	-
13	28	-
-	-	-
-	-	-
-	-	-
40	2520	-
-	-	-
25	437	-
53	164	x
17	x	x

	Хозяйства всех категорий	сельскохозяйственные организации
кукурузоуборочные	-	-
картофелеуборочные	-	-
кормоуборочные	-	-
Машины свеклоуборочные (без ботвоуборочных)	-	-
Установки доильные	-	-
Плуги	29	17
Косилки	14	9
Сеялки	29	15
В среднем на одну организацию (хозяйство, объединение):		
численность работников, человек ³⁾	x	35
общая земельная площадь, га	x	4587,5
площадь сельскохозяйственных угодий, га	x	4573,8
общая посевная площадь сельскохозяйственных культур под урожай, га ⁴⁾	x	3830,7
поголовье сельскохозяйственных животных, голов ⁵⁾ :	x	
крупный рогатый скот	x	109
из него коровы	x	57
свиньи	x	-
птица	x	-

¹⁾ Включая овощи закрытого грунта по личным подсобным и другим индивидуальным хозяйствам граждан и некоммерческим объединениям

²⁾ Включая ягодники в междурядьях сада

³⁾ В расчете на одну организацию (хозяйство), без учета подсобных сельскохозяйственных предприятий несельскохозяйственных организаций, осуществлявших сельскохозяйственную деятельность в I полугодии

⁴⁾ В расчете на одну организацию (хозяйство), имевшую общую посевную площадь

⁵⁾ В расчете на одну организацию (хозяйство), имевшую поголовье скота соответствующего вида

В том числе		
крестьянские (фермерские) хозяйства и индивидуальные предприниматели	личные подсобные и другие индивидуальные хозяйства граждан	некоммерческие объединения граждан
-	x	x
-	x	x
-	x	x
-	x	x
-	-	x
12	x	x
5	x	x
14	x	x
6	x	x
396,5	0,3	27,3
396,5	0,3	25,2
1907,7	0,1	0,9
30	3	-
2	1	-
11	3	-
38	26	-

**ОСНОВНЫЕ ИТОГИ ВСЕРОССИЙСКОЙ СЕЛЬСКОХОЗЯЙСТВЕННОЙ
по Сараевскому**

	Хозяйства всех категорий	сельскохозяйственные организации
Число организаций (хозяйств) - всего	х	20
осуществлявшие сельскохозяйственную деятельность в I полугодии 2016 года	х	19,0
в процентах от общего числа соответствующей категории организаций (хозяйств)	х	95,0
Общая земельная площадь, га	127768,5	98676,0
из нее сельскохозяйственные угодья	123818,3	95565,1
в том числе:		
пашня	110924,3	85878,2
сенокосы	1076,9	445,1
пастбища	4564,6	4118,8
многолетние насаждения	131,8	62,0
залежь	7120,7	5061,0
Из общей площади сельскохозяйственных угодий фактически использовались, га	114320,6	88302,1
в процентах от общей площади сельскохозяйственных угодий соответствующей категории хозяйств	92,3	92,4
Посевная площадь сельскохозяйственных культур под урожай - всего, га	89192,0	70446,0
в том числе:		
Зерновые и зернобобовые культуры - всего	67932,0	53534,0
из них:		
пшеница	35037,0	28146,0
рожь	-	-
ячмень	22702,0	17078,0
овес	398,0	247,0
кукуруза на зерно	2131,0	1931,0
просо	7,0	-
гречиха	80,0	-
зернобобовые культуры	7577,0	6132,0
из них:		
горох	7577,0	6132,0
Технические культуры - всего	16173,0	13688,0
из них:		
конопля среднерусская	-	-
сахарная свекла	-	-
масличные культуры - всего	16123,0	13688,0
из них:		
подсолнечник на зерно	5657,0	4807,0
лен-кудряш	-	-
соя	1596,0	1596,0
рапс	6827,0	5427,0
горчица	1525,0	1340,0
рыжик	-	-
эфирно-масличные культуры	-	-
лекарственные культуры	-	-
Картофель	675,8	-

**ПЕРЕПИСИ В РАЗРЕЗЕ КАТЕГОРИЙ ХОЗЯЙСТВ
району**

В ТОМ ЧИСЛЕ		
крестьянские (фермерские) хозяйства и индивидуальные предприниматели	личные подсобные и другие индивидуальные хозяйства граждан	некоммерческие объединения граждан
112	12727	-
42,0	8948,0	-
37,5	70,3	-
24755,5	4337,0	-
24699,7	3553,5	-
23912,3	1133,8	-
127,0	504,8	x
405,0	40,8	x
-	69,8	-
255,4	1804,3	-
24269,3	1749,2	-
98,3	49,2	-
17616,0	1130,0	-
14398,0	-	-
6891,0	-	-
-	-	-
5624,0	-	-
151,0	-	-
200,0	-	-
7,0	-	-
80,0	-	-
1445,0	-	-
1445,0	-	-
2485,0	-	-
-	-	-
-	-	-
2435,0	-	-
850,0	-	-
-	-	-
-	-	-
1400,0	-	-
185,0	-	-
-	-	-
-	-	-
-	-	-
-	675,8	-

	Хозяйства всех категорий	сельскохозяйственные организации
Овощные и бахчевые культуры – всего ¹⁾	160,6	-
из них:		
овощи открытого грунта – всего	158,6	-
в том числе:		
капуста (всех видов)	43,9	-
огурцы	16,3	-
помидоры	18,1	-
свекла столовая	12,4	-
морковь столовая	14,1	-
лук репчатый	17,8	-
чеснок	8,4	-
кабачки, патиссоны	4,5	-
продовольственные бахчевые культуры	0,7	-
Кормовые культуры - всего	4250,6	3224,0
из них:		
травы однолетние	1068,2	840,0
травы многолетние	2502,3	1723,0
кормовые культуры на силос (без кукурузы)	-	-
кукуруза на корм	661,0	661,0
корнеплодные кормовые культуры, включая свеклу сахарную на корм скоту	11,6	-
Структура посевных площадей по видам сельскохозяйственных культур (в процентах от общей посевной площади соответствующей категории организаций (хозяйств))		
Зерновые и зернобобовые культуры - всего	76,2	76,0
из них:		
пшеница	39,3	40,0
рожь	-	-
ячмень	25,5	24,2
овес	0,4	0,4
кукуруза на зерно	2,4	2,7
просо	0,0	-
гречиха	0,1	-
зернобобовые культуры	8,5	8,7
из них:		
горох	8,5	8,7
Технические культуры - всего	18,1	19,4
из них:		
конопля среднерусская	-	-
сахарная свекла	-	-
масличные культуры - всего	18,1	19,4
из них:		
подсолнечник на зерно	6,3	6,8
лен-кудряш	-	-
соя	1,8	2,3
рапс	7,7	7,7
горчица	1,7	1,9
рыжик	-	-
эфирно-масличные культуры	-	-

В том числе		
крестьянские (фермерские) хозяйства и индивидуальные предприниматели	личные подсобные и другие индивидуальные хозяйства граждан	некоммерческие объединения граждан
-	160,6	-
-	158,6	-
-	43,9	-
-	16,3	-
-	18,1	-
-	12,4	-
-	14,1	-
-	17,8	-
-	8,4	-
-	4,5	-
-	0,7	-
733,0	293,6	-
80,0	148,2	-
653,0	126,3	-
-	-	-
-	-	-
-	11,6	-
81,7	-	-
39,1	-	-
-	-	-
31,9	-	-
0,9	-	-
1,1	-	-
0,0	-	-
0,5	-	-
8,2	-	-
8,2	-	-
14,1	-	-
-	-	-
-	-	-
13,8	-	-
4,8	-	-
-	-	-
-	-	-
7,9	-	-
1,1	-	-
-	-	-
-	-	-

	Хозяйства всех категорий	сельскохозяйственные организации
лекарственные культуры	-	-
Картофель	0,8	-
Овощные и бахчевые культуры – всего ¹⁾	0,2	-
из них:		
овощи открытого грунта – всего	0,2	-
в том числе:		
капуста (всех видов)	0,0	-
огурцы	0,0	-
помидоры	0,0	-
свекла столовая	0,0	-
морковь столовая	0,0	-
лук репчатый	0,0	-
чеснок	0,0	-
кабачки, патиссоны	0,0	-
продовольственные бахчевые культуры	0,0	-
Кормовые культуры - всего	4,8	4,6
из них:		
травы однолетние	1,2	1,2
травы многолетние	2,8	2,4
кормовые культуры на силос (без кукурузы)	-	-
кукуруза на корм	0,7	0,9
корнеплодные кормовые культуры, включая свеклу сахарную на корм скоту	0,0	-
Площади многолетних плодовых насаждений и ягодных культур - всего, га	130,5	62,0
в том числе:		
семечковые культуры - всего	88,7	62,0
из них:		
яблоня	85,2	62,0
груша	3,5	-
косточковые культуры - всего	25,4	-
из них:		
слива	9,3	-
вишня	15,8	-
черешня	0,2	-
абрикос	0,0	-
персик	0,0	-
альча	0,0	-
орехоплодные культуры	0,0	-
из них:		
грецкий орех	0,0	-
фундук	0,0	-
субтропические культуры	-	-
цитрусовые культуры	-	-
ягодники - всего ²⁾	16,3	-
из них:		
земляника, клубника	5,2	-
малина, ежевика	6,8	-
смородина всех видов	2,8	-
крыжовник	0,7	-
рябина черноплодная	0,2	-

В том числе		
крестьянские (фермерские) хозяйства и индивидуальные предприниматели	личные подсобные и другие индивидуальные хозяйства граждан	некоммерческие объединения граждан
-	-	-
-	59,8	-
-	14,2	-
-	14,0	-
-	3,9	-
-	1,4	-
-	1,6	-
-	1,1	-
-	1,3	-
-	1,6	-
-	0,7	-
-	0,4	-
-	0,1	-
4,2	26,0	-
0,5	13,1	-
3,7	11,2	-
-	-	-
-	-	-
-	1,0	-
-	68,5	-
-	26,7	-
-	23,2	-
-	3,5	-
-	25,4	-
-	9,3	-
-	15,8	-
-	0,2	-
-	0,0	-
-	0,0	-
-	0,0	-
-	0,0	-
-	0,0	-
-	0,0	-
-	0,0	-
-	0,0	-
-	-	-
-	-	-
-	16,3	-
-	5,2	-
-	6,8	-
-	2,8	-
-	0,7	-
-	0,2	-

	Хозяйства всех категорий	сельскохозяйственные организации
облепиха	0,2	-
Структура площадей многолетних плодовых насаждений и ягодных культур по видам плодово-ягодных насаждений (в процентах от общей площади плодово-ягодных насаждений соответствующей категории хозяйств):		
семечковые культуры	68,0	100,0
косточковые культуры	19,5	-
орехоплодные культуры	0,0	-
субтропические культуры	-	-
цитрусовые культуры	-	-
ягодники	12,5	-
Площади виноградников, га	0,1	-
Поголовье сельскохозяйственных животных, голов:		
Крупный рогатый скот - всего	4431	2257
из него коровы	1752	1055
Молочный крупный рогатый скот	4431	2257
Мясной крупный рогатый скот	-	-
Свиньи	116815	113744
Овцы и козы - всего	3630	-
Овцы	2567	-
Козы	1063	-
Птица - всего	70603	-
Птица сельскохозяйственная - всего	70573	-
в том числе:		
куры - всего	61525	-
из них:		
куры-несушки	42870	-
куры яичных пород	57760	-
куры мясных и мясо-яичных пород	3765	-
утки	6778	-
гуси	1674	-
индейки	590	-
цесарки	6	-
Прочие виды птицы - всего	30	-
перепелки	30	-
фазаны	-	-
страусы	-	-
Лошади	149	73
Ослы	-	-
Олени пятнистые	-	-
Верблюды	-	-
Кролики домашние	3655	-
Звери пушные (клеточного разведения):		
Нутрии	-	-
Пчелы медоносные (семьи), шт.	1780	-
Наличие сельскохозяйственной техники, шт.:		
Тракторы	747	386
Комбайны:		
зерноуборочные	199	110

В том числе		
крестьянские (фермерские) хозяйства и индивидуальные предприниматели	личные подсобные и другие индивидуальные хозяйства граждан	некоммерческие объединения граждан
-	0,2	-
-	39,0	-
-	37,2	-
-	0,0	-
-	-	-
-	-	-
-	23,8	-
-	0,1	-
42	2132	-
7	690	-
42	2132	-
-	-	-
312	2759	-
1211	2419	-
1211	1356	-
-	1063	-
696	69907	-
696	69877	-
618	60907	-
210	42660	-
478	57282	-
140	3625	-
57	6721	-
15	1659	-
6	584	-
-	6	-
-	30	-
-	30	-
-	-	-
-	-	-
5	71	-
-	-	-
-	-	-
-	-	-
1500	2155	-
-	-	-
90	1690	-
178	183	x
89	x	x

	Хозяйства всех категорий	сельскохозяйственные организации
кукурузоуборочные	-	-
картофелеуборочные	-	-
кормоуборочные	20	20
Машины свеклоуборочные (без ботвоуборочных)	3	3
Установки доильные	36	34
Плуги	211	122
Косилки	35	27
Сеялки	278	171
В среднем на одну организацию (хозяйство, объединение):		
численность работников, человек ³⁾	x	105
общая земельная площадь, га	x	4933,8
площадь сельскохозяйственных угодий, га	x	4778,3
общая посевная площадь сельскохозяйственных культур под урожай, га ⁴⁾	x	4143,9
поголовье сельскохозяйственных животных, голов ⁵⁾ :	x	
крупный рогатый скот	x	451
из него коровы	x	264
свиньи	x	56872
птица	x	-

¹⁾ Включая овощи закрытого грунта по личным подсобным и другим индивидуальным хозяйствам граждан и некоммерческим объединениям

²⁾ Включая ягодники в междурядьях сада

³⁾ В расчете на одну организацию (хозяйство), без учета подсобных сельскохозяйственных предприятий несельскохозяйственных организаций, осуществлявших сельскохозяйственную деятельность в I полугодии

⁴⁾ В расчете на одну организацию (хозяйство), имевшую общую посевную площадь

⁵⁾ В расчете на одну организацию (хозяйство), имевшую поголовье скота соответствующего вида

В том числе		
крестьянские (фермерские) хозяйства и индивидуальные предприниматели	личные подсобные и другие индивидуальные хозяйства граждан	некоммерческие объединения граждан
-	x	x
-	x	x
-	x	x
-	x	x
-	2	x
89	x	x
8	x	x
107	x	x
4	x	x
221,0	0,3	-
220,5	0,3	-
503,3	0,1	-
5	3	-
1	1	-
62	5	-
99	25	-

**ОСНОВНЫЕ ИТОГИ ВСЕРОССИЙСКОЙ СЕЛЬСКОХОЗЯЙСТВЕННОЙ
по Сасовскому**

	Хозяйства всех категорий	сельскохозяйственные организации
Число организаций (хозяйств) - всего	x	11
осуществлявшие сельскохозяйственную деятельность в I полугодии 2016 года	x	10,0
в процентах от общего числа соответствующей категории организаций (хозяйств)	x	90,9
Общая земельная площадь, га	53290,7	42833,3
из нее сельскохозяйственные угодья	52909,8	42823,3
в том числе:		
пашня	42617,0	36037,6
сенокосы	3521,3	3295,7
пастбища	3479,2	3399,0
многолетние насаждения	43,1	-
залежь	3249,2	91,0
Из общей площади сельскохозяйственных угодий фактически использовались, га	49650,7	42732,3
в процентах от общей площади сельскохозяйственных угодий соответствующей категории хозяйств	93,8	99,8
Посевная площадь сельскохозяйственных культур под урожай - всего, га	34688,5	30694,0
в том числе:		
Зерновые и зернобобовые культуры - всего	25968,0	22774,0
из них:		
пшеница	13420,0	11793,0
рожь	-	-
ячмень	9569,0	8667,0
овес	256,0	100,0
кукуруза на зерно	95,0	95,0
просо	-	-
гречиха	140,0	140,0
зернобобовые культуры	2488,0	1979,0
из них:		
горох	2143,0	1834,0
Технические культуры - всего	5239,0	5109,0
из них:		
конопля среднерусская	-	-
сахарная свекла	3379,0	3279,0
масличные культуры - всего	1860,0	1830,0
из них:		
подсолнечник на зерно	1860,0	1830,0
лен-кудряш	-	-
соя	-	-
рапс	-	-
горчица	-	-
рыжик	-	-
эфирно-масличные культуры	-	-
лекарственные культуры	-	-
Картофель	513,1	-

**ПЕРЕПИСИ В РАЗРЕЗЕ КАТЕГОРИЙ ХОЗЯЙСТВ
району**

В ТОМ ЧИСЛЕ		
крестьянские (фермерские) хозяйства и индивидуальные предприниматели	личные подсобные и другие индивидуальные хозяйства граждан	некоммерческие объединения граждан
77	12866	21
22,0	7596,0	11,0
28,6	59,0	52,4
6934,3	3309,6	213,5
6922,9	2964,7	198,9
5922,5	646,1	10,8
73,9	151,7	x
73,9	6,3	x
-	41,0	2,2
852,6	2119,6	185,9
6060,3	845,1	13,0
87,5	28,5	6,5
3340,0	643,7	10,8
3194,0	-	-
1627,0	-	-
-	-	-
902,0	-	-
156,0	-	-
-	-	-
-	-	-
509,0	-	-
309,0	-	-
130,0	-	-
-	-	-
100,0	-	-
30,0	-	-
30,0	-	-
-	-	-
-	-	-
-	-	-
-	-	-
-	-	-
-	-	-
-	-	-
10,0	494,5	8,6



	Хозяйства всех категорий	сельскохозяйственные организации
Овощные и бахчевые культуры – всего ¹⁾	76,3	-
из них:		
овощи открытого грунта – всего	73,8	-
в том числе:		
капуста (всех видов)	17,3	-
огурцы	6,4	-
помидоры	9,7	-
свекла столовая	3,2	-
морковь столовая	7,1	-
лук репчатый	10,1	-
чеснок	3,2	-
кабачки, патиссоны	2,9	-
продовольственные бахчевые культуры	0,4	-
Кормовые культуры - всего	2892,1	2811,0
из них:		
травы однолетние	440,0	400,0
травы многолетние	954,2	929,0
кормовые культуры на силос (без кукурузы)	-	-
кукуруза на корм	1482,0	1482,0
корнеплодные кормовые культуры, включая свеклу сахарную на корм скоту	7,7	-
Структура посевных площадей по видам сельскохозяйственных культур (в процентах от общей посевной площади соответствующей категории организаций (хозяйств))		
Зерновые и зернобобовые культуры - всего	74,9	74,2
из них:		
пшеница	38,7	38,4
рожь	-	-
ячмень	27,6	28,2
овес	0,7	0,3
кукуруза на зерно	0,3	0,3
просо	-	-
гречиха	0,4	0,5
зернобобовые культуры	7,2	6,4
из них:		
горох	6,2	6,0
Технические культуры - всего	15,1	16,6
из них:		
конопля среднерусская	-	-
сахарная свекла	9,7	10,7
масличные культуры - всего	5,4	6,0
из них:		
подсолнечник на зерно	5,4	6,0
лен-кудряш	-	-
соя	-	-
рапс	-	-
горчица	-	-
рыжик	-	-
эфирно-масличные культуры	-	-

В том числе		
крестьянские (фермерские) хозяйства и индивидуальные предприниматели	личные подсобные и другие индивидуальные хозяйства граждан	некоммерческие объединения граждан
-	74,1	2,2
-	71,7	2,2
-	17,0	0,3
-	6,2	0,2
-	9,2	0,5
-	3,1	0,1
-	6,9	0,3
-	9,9	0,3
-	3,1	0,1
-	2,8	0,1
-	0,4	-
6,0	75,1	-
-	40,0	-
6,0	19,2	-
-	-	-
-	-	-
-	7,7	-
95,6	-	-
48,7	-	-
-	-	-
27,0	-	-
4,7	-	-
-	-	-
-	-	-
-	-	-
15,2	-	-
9,3	-	-
3,9	-	-
-	-	-
3,0	-	-
0,9	-	-
0,9	-	-
-	-	-
-	-	-
-	-	-
-	-	-
-	-	-
-	-	-

	Хозяйства всех категорий	сельскохозяйственные организации
лекарственные культуры	-	-
Картофель	1,5	-
Овощные и бахчевые культуры – всего ¹⁾	0,2	-
из них:		
овощи открытого грунта – всего	0,2	-
в том числе:		
капуста (всех видов)	0,0	-
огурцы	0,0	-
помидоры	0,0	-
свекла столовая	0,0	-
морковь столовая	0,0	-
лук репчатый	0,0	-
чеснок	0,0	-
кабачки, патиссоны	0,0	-
продовольственные бахчевые культуры	0,0	-
Кормовые культуры - всего	8,3	9,2
из них:		
травы однолетние	1,3	1,3
травы многолетние	2,8	3,0
кормовые культуры на силос (без кукурузы)	-	-
кукуруза на корм	4,3	4,8
корнеплодные кормовые культуры, включая свеклу сахарную на корм скоту	0,0	-
Площади многолетних плодовых насаждений и ягодных культур - всего, га	41,3	-
в том числе:		
семечковые культуры - всего	16,7	-
из них:		
яблоня	12,2	-
груша	4,5	-
косточковые культуры - всего	11,8	-
из них:		
слива	4,4	-
вишня	7,1	-
черешня	0,1	-
абрикос	0,1	-
персик	0,0	-
альча	0,1	-
орехоплодные культуры	0,0	-
из них:		
грецкий орех	0,0	-
фундук	0,0	-
субтропические культуры	-	-
цитрусовые культуры	-	-
ягодники - всего ²⁾	12,8	-
из них:		
земляника, клубника	5,3	-
малина, ежевика	4,8	-
смородина всех видов	1,5	-
крыжовник	0,5	-
рябина черноплодная	0,2	-

в том числе		
крестьянские (фермерские) хозяйства и индивидуальные предприниматели	личные подсобные и другие индивидуальные хозяйства граждан	некоммерческие объединения граждан
-	-	-
0,3	76,8	79,9
-	11,5	20,1
-	11,1	19,9
-	2,6	2,5
-	1,0	2,1
-	1,4	4,3
-	0,5	0,8
-	1,1	2,5
-	1,5	2,8
-	0,5	0,7
-	0,4	1,1
-	0,1	-
0,2	11,7	-
-	6,2	-
0,2	3,0	-
-	-	-
-	-	-
-	1,2	-
-	39,2	2,1
-	16,0	0,7
-	11,8	0,4
-	4,2	0,3
-	11,1	0,7
-	4,0	0,3
-	6,8	0,3
-	0,1	0,0
-	0,1	-
-	0,0	-
-	0,0	0,0
-	0,0	-
-	0,0	-
-	0,0	-
-	0,0	-
-	0,0	-
-	0,0	-
-	0,0	-
-	0,0	-
-	0,0	-
-	0,0	-
-	12,1	0,7
-	5,0	0,3
-	4,6	0,2
-	1,4	0,1
-	0,4	0,0
-	0,2	0,0

	Хозяйства всех категорий	сельскохозяйственные организации
облепиха	0,2	-
Структура площадей многолетних плодовых насаждений и ягодных культур по видам плодово-ягодных насаждений (в процентах от общей площади плодово-ягодных насаждений соответствующей категории хозяйств):		
семечковые культуры	40,5	-
косточковые культуры	28,6	-
орехоплодные культуры	0,0	-
субтропические культуры	-	-
цитрусовые культуры	-	-
ягодники	30,9	-
Площади виноградников, га	0,6	-
Поголовье сельскохозяйственных животных, голов:		
Крупный рогатый скот - всего	4478	3102
из него коровы	1728	1197
Молочный крупный рогатый скот	4478	3102
Мясной крупный рогатый скот	-	-
Свиньи	437	-
Овцы и козы - всего	2361	-
Овцы	1718	-
Козы	643	-
Птица - всего	43699	-
Птица сельскохозяйственная - всего	42554	-
в том числе:		
куры - всего	35744	-
из них:		
куры-несушки	27116	-
куры яичных пород	32695	-
куры мясных и мясо-яичных пород	3049	-
утки	3822	-
гуси	2744	-
индейки	228	-
цесарки	16	-
Прочие виды птицы - всего	1145	-
перепелки	1140	-
фазаны	5	-
страусы	-	-
Лошади	85	12
Ослы	-	-
Олени пятнистые	-	-
Верблюды	-	-
Кролики домашние	3432	-
Звери пушные (клеточного разведения):		
Нутрии	-	-
Пчелы медоносные (семьи), шт.	1265	-
Наличие сельскохозяйственной техники, шт.:		
Тракторы	429	144
Комбайны:		
зерноуборочные	64	50

В том числе		
крестьянские (фермерские) хозяйства и индивидуальные предприниматели	личные подсобные и другие индивидуальные хозяйства граждан	некоммерческие объединения граждан
-	0,2	0,0
-	40,8	33,9
-	28,3	34,6
-	0,0	-
-	-	-
-	-	-
-	30,8	31,4
-	0,5	0,1
93	1283	-
32	499	-
93	1283	-
-	-	-
18	419	-
627	1734	-
627	1091	-
-	643	-
3320	40379	-
3220	39334	-
1000	34744	-
-	27116	-
1000	31695	-
-	3049	-
1150	2672	-
1070	1674	-
-	228	-
-	16	-
100	1045	-
100	1040	-
-	5	-
-	-	-
-	73	-
-	-	-
-	-	-
-	-	-
1000	2432	-
-	-	-
100	1165	-
44	241	x
14	x	x

	Хозяйства всех категорий	сельскохозяйственные организации
кукурузоуборочные	1	1
картофелеуборочные	2	-
кормоуборочные	4	4
Машины свеклоуборочные (без ботвоуборочных)	16	15
Установки доильные	10	8
Плуги	63	43
Косилки	20	14
Сеялки	77	65
В среднем на одну организацию (хозяйство, объединение):		
численность работников, человек ³⁾	x	67
общая земельная площадь, га	x	3893,9
площадь сельскохозяйственных угодий, га	x	3893,0
общая посевная площадь сельскохозяйственных культур под урожай, га ⁴⁾	x	3069,4
поголовье сельскохозяйственных животных, голов ⁵⁾ :	x	
крупный рогатый скот	x	1034
из него коровы	x	399
свиньи	x	-
птица	x	-

¹⁾ Включая овощи закрытого грунта по личным подсобным и другим индивидуальным хозяйствам граждан и некоммерческим объединениям

²⁾ Включая ягодники в междурядьях сада

³⁾ В расчете на одну организацию (хозяйство), без учета подсобных сельскохозяйственных предприятий несельскохозяйственных организаций, осуществлявших сельскохозяйственную деятельность в I полугодии

⁴⁾ В расчете на одну организацию (хозяйство), имевшую общую посевную площадь

⁵⁾ В расчете на одну организацию (хозяйство), имевшую поголовье скота соответствующего вида

В том числе		
крестьянские (фермерские) хозяйства и индивидуальные предприниматели	личные подсобные и другие индивидуальные хозяйства граждан	некоммерческие объединения граждан
-	x	x
2	x	x
-	x	x
1	x	x
1	1	x
20	x	x
6	x	x
12	x	x
2	x	x
90,1	0,3	10,2
89,9	0,2	9,5
278,3	0,1	1,0
13	3	-
6	1	-
9	3	-
1107	19	-

**ОСНОВНЫЕ ИТОГИ ВСЕРОССИЙСКОЙ СЕЛЬСКОХОЗЯЙСТВЕННОЙ
по Скопинскому**

	Хозяйства всех категорий	сельскохозяйственные организации
Число организаций (хозяйств) - всего	х	24
осуществлявшие сельскохозяйственную деятельность в I полугодии 2016 года	х	18,0
в процентах от общего числа соответствующей категории организаций (хозяйств)	х	75,0
Общая земельная площадь, га	81912,3	62657,4
из нее сельскохозяйственные угодья	80853,4	62022,2
в том числе:		
пашня	67100,4	53520,4
сенокосы	1301,7	350,0
пастбища	674,6	254,8
многолетние насаждения	103,2	-
залежь	11673,5	7897,0
Из общей площади сельскохозяйственных угодий фактически использовались, га	68766,8	54125,2
в процентах от общей площади сельскохозяйственных угодий соответствующей категории хозяйств	85,1	87,3
Посевная площадь сельскохозяйственных культур под урожай - всего, га	45670,0	36227,2
в том числе:		
Зерновые и зернобобовые культуры - всего	33660,0	26791,0
из них:		
пшеница	19168,0	14463,0
рожь	437,0	437,0
ячмень	10251,0	8513,0
овес	436,0	210,0
кукуруза на зерно	228,0	128,0
просо	-	-
гречиха	344,0	344,0
зернобобовые культуры	2796,0	2696,0
из них:		
горох	1123,0	1023,0
Технические культуры - всего	8245,0	7196,0
из них:		
конопля среднерусская	449,0	449,0
сахарная свекла	-	-
масличные культуры - всего	7796,0	6747,0
из них:		
подсолнечник на зерно	1616,0	839,0
лен-кудряш	405,0	405,0
соя	1660,0	1641,0
рапс	3033,0	2780,0
горчица	649,0	649,0
рыжик	433,0	433,0
эфирно-масличные культуры	-	-
лекарственные культуры	-	-
Картофель	1102,1	225,0

**ПЕРЕПИСИ В РАЗРЕЗЕ КАТЕГОРИЙ ХОЗЯЙСТВ
району**

В ТОМ ЧИСЛЕ		
крестьянские (фермерские) хозяйства и индивидуальные предприниматели	личные подсобные и другие индивидуальные хозяйства граждан	некоммерческие объединения граждан
21	15124	5
17,0	12428,0	5,0
81,0	82,2	100,0
13710,6	5489,1	55,2
13710,6	5076,9	43,7
12400,1	1170,3	9,7
467,1	484,6	x
298,3	121,5	x
0,1	102,6	0,5
545,0	3198,0	33,6
12752,6	1878,9	10,1
93,0	37,0	23,2
8271,0	1162,1	9,7
6869,0	-	-
4705,0	-	-
-	-	-
1738,0	-	-
226,0	-	-
100,0	-	-
-	-	-
-	-	-
100,0	-	-
100,0	-	-
1049,0	-	-
-	-	-
-	-	-
1049,0	-	-
777,0	-	-
-	-	-
19,0	-	-
253,0	-	-
-	-	-
-	-	-
-	-	-
-	-	-
-	867,8	9,3

	Хозяйства всех категорий	сельскохозяйственные организации
Овощные и бахчевые культуры – всего ¹⁾	217,9	4,7
из них:		
овощи открытого грунта – всего	214,0	4,7
в том числе:		
капуста (всех видов)	48,7	1,7
огурцы	28,1	0,3
помидоры	25,4	0,3
свекла столовая	16,0	1,2
морковь столовая	21,0	1,2
лук репчатый	26,1	-
чеснок	11,6	-
кабачки, патиссоны	8,9	-
продовольственные бахчевые культуры	0,5	-
Кормовые культуры - всего	2445,0	2010,5
из них:		
травы однолетние	227,7	63,0
травы многолетние	2137,7	1876,0
кормовые культуры на силос (без кукурузы)	-	-
кукуруза на корм	71,0	71,0
корнеплодные кормовые культуры, включая свеклу сахарную на корм скоту	5,8	0,5
Структура посевных площадей по видам сельскохозяйственных культур (в процентах от общей посевной площади соответствующей категории организаций (хозяйств))		
Зерновые и зернобобовые культуры - всего	73,7	74,0
из них:		
пшеница	42,0	39,9
рожь	1,0	1,2
ячмень	22,4	23,5
овес	1,0	0,6
кукуруза на зерно	0,5	0,4
просо	-	-
гречиха	0,8	0,9
зернобобовые культуры	6,1	7,4
из них:		
горох	2,5	2,8
Технические культуры - всего	18,1	19,9
из них:		
конопля среднерусская	1,0	1,2
сахарная свекла	-	-
масличные культуры - всего	17,1	18,6
из них:		
подсолнечник на зерно	3,5	2,3
лен-кудряш	0,9	1,1
соя	3,6	4,5
рапс	6,6	7,7
горчица	1,4	1,8
рыжик	0,9	1,2
эфирно-масличные культуры	-	-

В том числе		
крестьянские (фермерские) хозяйства и индивидуальные предприниматели	личные подсобные и другие индивидуальные хозяйства граждан	некоммерческие объединения граждан
-	212,8	0,3
-	208,9	0,3
-	46,9	0,1
-	27,8	0,0
-	25,1	0,0
-	14,7	0,0
-	19,7	0,0
-	26,1	0,0
-	11,6	0,0
-	8,9	0,0
-	0,5	-
353,0	81,5	-
130,0	34,7	-
223,0	38,7	-
-	-	-
-	-	-
-	5,3	-
83,0	-	-
56,9	-	-
-	-	-
21,0	-	-
2,7	-	-
1,2	-	-
-	-	-
-	-	-
1,2	-	-
1,2	-	-
12,7	-	-
-	-	-
-	-	-
12,7	-	-
9,4	-	-
-	-	-
0,2	-	-
3,1	-	-
-	-	-
-	-	-
-	-	-

	Хозяйства всех категорий	сельскохозяйственные организации
лекарственные культуры	-	-
Картофель	2,4	0,6
Овощные и бахчевые культуры – всего ¹⁾	0,5	0,0
из них:		
овощи открытого грунта – всего	0,5	0,0
в том числе:		
капуста (всех видов)	0,1	0,0
огурцы	0,1	0,0
помидоры	0,1	0,0
свекла столовая	0,0	0,0
морковь столовая	0,0	0,0
лук репчатый	0,1	-
чеснок	0,0	-
кабачки, патиссоны	0,0	-
продовольственные бахчевые культуры	0,0	-
Кормовые культуры - всего	5,4	5,5
из них:		
травы однолетние	0,5	0,2
травы многолетние	4,7	5,2
кормовые культуры на силос (без кукурузы)	-	-
кукуруза на корм	0,2	0,2
корнеплодные кормовые культуры, включая свеклу сахарную на корм скоту	0,0	0,0
Площади многолетних плодовых насаждений и ягодных культур - всего, га	100,1	-
в том числе:		
семечковые культуры - всего	34,5	-
из них:		
яблоня	26,6	-
груша	7,8	-
косточковые культуры - всего	35,9	-
из них:		
слива	13,1	-
вишня	21,5	-
черешня	0,9	-
абрикос	0,2	-
персик	0,0	-
альча	0,0	-
орехоплодные культуры	0,1	-
из них:		
грецкий орех	0,0	-
фундук	0,0	-
субтропические культуры	-	-
цитрусовые культуры	-	-
ягодники - всего ²⁾	29,7	-
из них:		
земляника, клубника	8,2	-
малина, ежевика	15,0	-
смородина всех видов	3,8	-
крыжовник	1,4	-
рябина черноплодная	0,5	-

В том числе		
крестьянские (фермерские) хозяйства и индивидуальные предприниматели	личные подсобные и другие индивидуальные хозяйства граждан	некоммерческие объединения граждан
-	-	-
-	74,7	96,4
-	18,3	3,6
-	18,0	3,6
-	4,0	1,2
-	2,4	0,3
-	2,2	0,3
-	1,3	0,4
-	1,7	0,4
-	2,2	0,5
-	1,0	0,4
-	0,8	0,1
-	0,0	-
4,3	7,0	-
1,6	3,0	-
2,7	3,3	-
-	-	-
-	-	-
-	0,5	-
-	99,7	0,5
-	34,4	0,1
-	26,6	0,1
-	7,8	0,0
-	35,9	0,1
-	13,1	0,0
-	21,4	0,0
-	0,9	-
-	0,2	-
-	0,0	-
-	0,0	-
-	0,1	-
-	0,0	-
-	0,0	-
-	-	-
-	-	-
-	29,4	0,3
-	8,1	0,1
-	14,9	0,1
-	3,7	0,0
-	1,4	0,0
-	0,5	0,0

	Хозяйства всех категорий	сельскохозяйственные организации
облепиха	0,5	-
Структура площадей многолетних плодовых насаждений и ягодных культур по видам плодово-ягодных насаждений (в процентах от общей площади плодово-ягодных насаждений соответствующей категории хозяйств):		
семечковые культуры	34,4	-
косточковые культуры	35,9	-
орехоплодные культуры	0,1	-
субтропические культуры	-	-
цитрусовые культуры	-	-
ягодники	29,6	-
Площади виноградников, га	0,8	-
Поголовье сельскохозяйственных животных, голов:		
Крупный рогатый скот - всего	2075	823
из него коровы	747	315
Молочный крупный рогатый скот	2075	823
Мясной крупный рогатый скот	-	-
Свиньи	1591	909
Овцы и козы - всего	3243	524
Овцы	2243	524
Козы	1000	-
Птица - всего	63068	-
Птица сельскохозяйственная - всего	62552	-
в том числе:		
куры - всего	53882	-
из них:		
куры-несушки	38655	-
куры яичных пород	47971	-
куры мясных и мясо-яичных пород	5911	-
утки	5744	-
гуси	2225	-
индейки	635	-
цесарки	66	-
Прочие виды птицы - всего	516	-
перепелки	516	-
фазаны	-	-
страусы	-	-
Лошади	71	33
Ослы	-	-
Олени пятнистые	-	-
Верблюды	-	-
Кролики домашние	3877	-
Звери пушные (клеточного разведения):		
Нутрии	30	-
Пчелы медоносные (семьи), шт.	2128	-
Наличие сельскохозяйственной техники, шт.:		
Тракторы	361	152
Комбайны:		
зерноуборочные	107	93

В том числе		
крестьянские (фермерские) хозяйства и индивидуальные предприниматели	личные подсобные и другие индивидуальные хозяйства граждан	некоммерческие объединения граждан
-	0,5	0,0
-	34,5	22,4
-	36,0	16,9
-	0,1	-
-	-	-
-	-	-
-	29,5	60,6
-	0,8	-
267	985	-
11	421	-
267	985	-
-	-	-
10	672	-
458	2261	-
458	1261	-
-	1000	-
500	62568	-
-	62552	-
-	53882	-
-	38655	-
-	47971	-
-	5911	-
-	5744	-
-	2225	-
-	635	-
-	66	-
500	16	-
500	16	-
-	-	-
-	-	-
2	36	-
-	-	-
-	-	-
-	-	-
-	3877	-
-	30	-
-	2128	-
31	178	x
14	x	x

	Хозяйства всех категорий	Сельскохозяйственные организации
кукурузоуборочные	-	-
картофелеуборочные	-	-
кормоуборочные	10	10
Машины свеклоуборочные (без ботвоуборочных)	3	3
Установки доильные	8	4
Плуги	73	53
Косилки	14	9
Сеялки	85	70
В среднем на одну организацию (хозяйство, объединение):		
численность работников, человек ³⁾	x	31
общая земельная площадь, га	x	2610,7
площадь сельскохозяйственных угодий, га	x	2584,3
общая посевная площадь сельскохозяйственных культур под урожай, га ⁴⁾	x	2131,0
поголовье сельскохозяйственных животных, голов ⁵⁾ :	x	
крупный рогатый скот	x	412
из него коровы	x	158
свиньи	x	909
птица	x	-

¹⁾ Включая овощи закрытого грунта по личным подсобным и другим индивидуальным хозяйствам граждан и некоммерческим объединениям

²⁾ Включая ягодники в междурядьях сада

³⁾ В расчете на одну организацию (хозяйство), без учета подсобных сельскохозяйственных предприятий несельскохозяйственных организаций, осуществлявших сельскохозяйственную деятельность в I полугодии

⁴⁾ В расчете на одну организацию (хозяйство), имевшую общую посевную площадь

⁵⁾ В расчете на одну организацию (хозяйство), имевшую поголовье скота соответствующего вида

В том числе		
крестьянские (фермерские) хозяйства и индивидуальные предприниматели	личные подсобные и другие индивидуальные хозяйства граждан	некоммерческие объединения граждан
-	x	x
-	x	x
-	x	x
-	x	x
-	4	x
20	x	x
5	x	x
15	x	x
3	x	x
652,9	0,4	11,0
652,9	0,3	8,7
636,2	0,1	1,9
67	3	-
6	1	-
10	4	-
500	20	-

**ОСНОВНЫЕ ИТОГИ ВСЕРОССИЙСКОЙ СЕЛЬСКОХОЗЯЙСТВЕННОЙ
по Спасскому**

	Хозяйства всех категорий	сельскохозяйственные организации
Число организаций (хозяйств) - всего	х	9
осуществлявшие сельскохозяйственную деятельность в I полугодии 2016 года	х	9,0
в процентах от общего числа соответствующей категории организаций (хозяйств)	х	100,0
Общая земельная площадь, га	58644,9	37596,2
из нее сельскохозяйственные угодья	41119,2	24490,4
в том числе:		
пашня	21344,9	16127,9
сенокосы	10416,3	3811,0
пастбища	2153,8	1900,0
многолетние насаждения	242,0	90,0
залежь	6962,2	2561,5
Из общей площади сельскохозяйственных угодий фактически использовались, га	32545,4	21508,9
в процентах от общей площади сельскохозяйственных угодий соответствующей категории хозяйств	79,1	87,8
Посевная площадь сельскохозяйственных культур под урожай - всего, га	17165,1	12153,0
в том числе:		
Зерновые и зернобобовые культуры - всего	12080,3	9318,0
из них:		
пшеница	5720,0	4970,0
рожь	1445,0	840,0
ячмень	3017,0	2591,0
овес	881,3	351,0
кукуруза на зерно	-	-
просо	-	-
гречиха	10,0	10,0
зернобобовые культуры	1007,0	556,0
из них:		
горох	997,0	546,0
Технические культуры - всего	1,0	-
из них:		
конопля среднерусская	-	-
сахарная свекла	-	-
масличные культуры - всего	0,3	-
из них:		
подсолнечник на зерно	-	-
лен-кудряш	-	-
соя	-	-
рапс	-	-
горчица	0,3	-
рыжик	-	-
эфирно-масличные культуры	-	-
лекарственные культуры	-	-
Картофель	2010,1	835,0

**ПЕРЕПИСИ В РАЗРЕЗЕ КАТЕГОРИЙ ХОЗЯЙСТВ
району**

В ТОМ ЧИСЛЕ		
крестьянские (фермерские) хозяйства и индивидуальные предприниматели	личные подсобные и другие индивидуальные хозяйства граждан	некоммерческие объединения граждан
216	25080	27
36,0	17130,0	24,0
16,7	68,3	88,9
14829,3	5783,5	435,9
11353,4	4885,3	390,1
3478,9	1724,1	14,0
6355,2	250,1	x
202,9	50,9	x
3,0	145,5	3,5
1313,4	2714,7	372,6
8848,5	2170,6	17,5
77,9	44,4	4,5
3274,9	1723,3	14,0
2762,3	-	-
750,0	-	-
605,0	-	-
426,0	-	-
530,3	-	-
-	-	-
-	-	-
-	-	-
451,0	-	-
451,0	-	-
1,0	-	-
-	-	-
-	-	-
0,3	-	-
-	-	-
-	-	-
-	-	-
-	-	-
0,3	-	-
-	-	-
-	-	-
-	-	-
4,8	1160,3	10,0

	Хозяйства всех категорий	сельскохозяйственные организации
Овощные и бахчевые культуры – всего ¹⁾	635,3	106,0
из них:		
овощи открытого грунта – всего	620,6	106,0
в том числе:		
капуста (всех видов)	137,8	-
огурцы	69,0	-
помидоры	57,9	-
свекла столовая	132,2	100,0
морковь столовая	47,6	-
лук репчатый	66,8	-
чеснок	24,1	-
кабачки, патиссоны	19,0	5,0
продовольственные бахчевые культуры	0,8	-
Кормовые культуры - всего	2438,5	1894,0
из них:		
травы однолетние	212,7	190,0
травы многолетние	1860,8	1344,0
кормовые культуры на силос (без кукурузы)	-	-
кукуруза на корм	360,0	360,0
корнеплодные кормовые культуры, включая свеклу сахарную на корм скоту	1,7	-
Структура посевных площадей по видам сельскохозяйственных культур (в процентах от общей посевной площади соответствующей категории организаций (хозяйств))		
Зерновые и зернобобовые культуры - всего	70,4	76,7
из них:		
пшеница	33,3	40,9
рожь	8,4	6,9
ячмень	17,6	21,3
овес	5,1	2,9
кукуруза на зерно	-	-
просо	-	-
гречиха	0,1	0,1
зернобобовые культуры	5,9	4,6
из них:		
горох	5,8	4,5
Технические культуры - всего	0,0	-
из них:		
конопля среднерусская	-	-
сахарная свекла	-	-
масличные культуры - всего	0,0	-
из них:		
подсолнечник на зерно	-	-
лен-кудряш	-	-
соя	-	-
рапс	-	-
горчица	0,0	-
рыжик	-	-
эфирно-масличные культуры	-	-

В том числе		
крестьянские (фермерские) хозяйства и индивидуальные предприниматели	личные подсобные и другие индивидуальные хозяйства граждан	некоммерческие объединения граждан
6,9	518,4	4,0
6,9	503,9	3,9
0,5	136,6	0,6
0,5	68,2	0,3
0,5	57,0	0,4
0,2	31,7	0,3
4,1	43,0	0,5
0,2	65,8	0,8
-	23,9	0,2
-	13,8	0,2
-	0,8	-
500,0	44,5	-
-	22,7	-
500,0	16,8	-
-	-	-
-	-	-
-	1,7	-
84,3	-	-
22,9	-	-
18,5	-	-
13,0	-	-
16,2	-	-
-	-	-
-	-	-
-	-	-
13,8	-	-
13,8	-	-
0,0	-	-
-	-	-
-	-	-
0,0	-	-
-	-	-
-	-	-
-	-	-
0,0	-	-
-	-	-
-	-	-

	Хозяйства всех категорий	сельскохозяйственные организации
лекарственные культуры	-	-
Картофель	11,7	6,9
Овощные и бахчевые культуры – всего ¹⁾	3,7	0,9
из них:		
овощи открытого грунта – всего	3,6	0,9
в том числе:		
капуста (всех видов)	0,8	-
огурцы	0,4	-
помидоры	0,3	-
свекла столовая	0,8	0,8
морковь столовая	0,3	-
лук репчатый	0,4	-
чеснок	0,1	-
кабачки, патиссоны	0,1	0,0
продовольственные бахчевые культуры	0,0	-
Кормовые культуры - всего	14,2	15,6
из них:		
травы однолетние	1,2	1,6
травы многолетние	10,8	11,1
кормовые культуры на силос (без кукурузы)	-	-
кукуруза на корм	2,1	3,0
корнеплодные кормовые культуры, включая свеклу сахарную на корм скоту	0,0	-
Площади многолетних плодовых насаждений и ягодных культур - всего, га	174,6	30,0
в том числе:		
семечковые культуры - всего	81,4	30,0
из них:		
яблоня	64,0	30,0
груша	17,4	-
косточковые культуры - всего	48,0	-
из них:		
слива	17,5	-
вишня	28,4	-
черешня	1,5	-
абрикос	0,2	-
персик	0,0	-
альча	0,1	-
орехоплодные культуры	0,1	-
из них:		
грецкий орех	0,1	-
фундук	0,0	-
субтропические культуры	-	-
цитрусовые культуры	-	-
ягодники - всего ²⁾	45,0	-
из них:		
земляника, клубника	14,8	-
малина, ежевика	17,3	-
смородина всех видов	6,6	-
крыжовник	2,6	-
рябина черноплодная	0,9	-

В том числе		
крестьянские (фермерские) хозяйства и индивидуальные предприниматели	личные подсобные и другие индивидуальные хозяйства граждан	некоммерческие объединения граждан
-	-	-
0,1	67,3	71,7
0,2	30,1	28,3
0,2	29,2	27,8
0,0	7,9	4,6
0,0	4,0	2,2
0,0	3,3	2,6
0,0	1,8	2,0
0,1	2,5	3,8
0,0	3,8	5,5
-	1,4	1,4
-	0,8	1,4
-	0,0	-
15,3	2,6	-
-	1,3	-
15,3	1,0	-
-	-	-
-	-	-
-	0,1	-
-	141,1	3,4
-	50,4	1,0
-	33,3	0,7
-	17,1	0,4
-	46,8	1,1
-	17,2	0,4
-	27,7	0,7
-	1,4	0,0
-	0,2	-
-	0,0	-
-	0,1	-
-	0,1	-
-	0,1	-
-	0,0	-
-	0,0	-
-	-	-
-	-	-
-	43,7	1,3
-	14,3	0,5
-	16,8	0,5
-	6,5	0,1
-	2,6	0,0
-	0,9	0,0

	Хозяйства всех категорий	сельскохозяйственные организации
облепиха	0,8	-
Структура площадей многолетних плодовых насаждений и ягодных культур по видам плодово-ягодных насаждений (в процентах от общей площади плодово-ягодных насаждений соответствующей категории хозяйств):		
семечковые культуры	46,7	100,0
косточковые культуры	27,5	-
орехоплодные культуры	0,1	-
субтропические культуры	-	-
цитрусовые культуры	-	-
ягодники	25,8	-
Площади виноградников, га	1,4	-
Поголовье сельскохозяйственных животных, голов:		
Крупный рогатый скот - всего	7527	5685
из него коровы	3352	2364
Молочный крупный рогатый скот	7394	5685
Мясной крупный рогатый скот	133	-
Свиньи	223	-
Овцы и козы - всего	5986	1764
Овцы	5075	1764
Козы	911	-
Птица - всего	58515	13200
Птица сельскохозяйственная - всего	58389	13200
в том числе:		
куры - всего	36445	-
из них:		
куры-несушки	25433	-
куры яичных пород	30429	-
куры мясных и мясо-яичных пород	6016	-
утки	7244	2500
гуси	13392	10700
индейки	218	-
цесарки	1090	-
Прочие виды птицы - всего	126	-
перепелки	126	-
фазаны	-	-
страусы	-	-
Лошади	151	3
Ослы	1	-
Олени пятнистые	-	-
Верблюды	-	-
Кролики домашние	2127	-
Звери пушные (клеточного разведения):		
Нутрии	-	-
Пчелы медоносные (семьи), шт.	5094	-
Наличие сельскохозяйственной техники, шт.:		
Тракторы	662	138
Комбайны:		
зерноуборочные	33	22

В том числе		
крестьянские (фермерские) хозяйства и индивидуальные предприниматели	личные подсобные и другие индивидуальные хозяйства граждан	некоммерческие объединения граждан
-	0,8	0,1
-	35,7	29,7
-	33,2	32,7
-	0,1	-
-	-	-
-	-	-
-	31,0	37,6
-	1,3	0,1
452	1390	-
177	811	-
319	1390	-
133	-	-
8	215	-
1615	2607	-
1598	1713	-
17	894	-
10074	35226	15
10074	35100	15
5559	30871	15
452	24967	14
479	29935	15
5080	936	-
2000	2744	-
1515	1177	-
-	218	-
1000	90	-
-	126	-
-	126	-
-	-	-
-	-	-
26	122	-
-	1	-
-	-	-
-	-	-
65	2062	-
-	-	-
144	4950	-
93	431	x
11	x	x

	Хозяйства всех категорий	сельскохозяйственные организации
кукурузоуборочные	-	-
картофелеуборочные	3	3
кормоуборочные	17	15
Машины свеклоуборочные (без ботвоуборочных)	1	1
Установки доильные	56	23
Плуги	53	26
Косилки	68	26
Сеялки	46	29
В среднем на одну организацию (хозяйство, объединение):		
численность работников, человек ³⁾	x	52
общая земельная площадь, га	x	4177,4
площадь сельскохозяйственных угодий, га	x	2721,2
общая посевная площадь сельскохозяйственных культур под урожай, га ⁴⁾	x	3038,3
поголовье сельскохозяйственных животных, голов ⁵⁾ :	x	
крупный рогатый скот	x	948
из него коровы	x	394
свиньи	x	-
птица	x	13200

¹⁾ Включая овощи закрытого грунта по личным подсобным и другим индивидуальным хозяйствам граждан и некоммерческим объединениям

²⁾ Включая ягодники в междурядьях сада

³⁾ В расчете на одну организацию (хозяйство), без учета подсобных сельскохозяйственных предприятий несельскохозяйственных организаций, осуществлявших сельскохозяйственную деятельность в I полугодии

⁴⁾ В расчете на одну организацию (хозяйство), имевшую общую посевную площадь

⁵⁾ В расчете на одну организацию (хозяйство), имевшую поголовье скота соответствующего вида

В том числе		
крестьянские (фермерские) хозяйства и индивидуальные предприниматели	личные подсобные и другие индивидуальные хозяйства граждан	некоммерческие объединения граждан
-	x	x
-	x	x
2	x	x
-	x	x
4	29	x
27	x	x
42	x	x
17	x	x
3	x	x
68,7	0,2	16,1
52,6	0,2	14,4
251,9	0,1	0,6
38	3	-
20	2	-
4	2	-
3358	16	15

**ОСНОВНЫЕ ИТОГИ ВСЕРОССИЙСКОЙ СЕЛЬСКОХОЗЯЙСТВЕННОЙ
по Старожиловскому**

	Хозяйства всех категорий	сельскохозяйственные организации
Число организаций (хозяйств) - всего	х	24
осуществлявшие сельскохозяйственную деятельность в I полугодии 2016 года	х	20,0
в процентах от общего числа соответствующей категории организаций (хозяйств)	х	83,3
Общая земельная площадь, га	73577,5	68332,1
из нее сельскохозяйственные угодья	69968,9	65059,4
в том числе:		
пашня	55096,3	52124,7
сенокосы	1929,3	1740,0
пастбища	10485,4	10370,7
многолетние насаждения	765,8	571,0
залежь	1692,2	253,0
Из общей площади сельскохозяйственных угодий фактически использовались, га	67979,9	64806,4
в процентах от общей площади сельскохозяйственных угодий соответствующей категории хозяйств	97,2	99,6
Посевная площадь сельскохозяйственных культур под урожай - всего, га	46885,1	44224,0
в том числе:		
Зерновые и зернобобовые культуры - всего	30151,0	28387,0
из них:		
пшеница	16066,0	15273,0
рожь	-	-
ячмень	9477,0	8696,0
овес	393,0	343,0
кукуруза на зерно	1455,0	1455,0
просо	-	-
гречиха	50,0	50,0
зернобобовые культуры	2710,0	2570,0
из них:		
горох	2110,0	1970,0
Технические культуры - всего	4946,8	4716,0
из них:		
конопля среднерусская	-	-
сахарная свекла	-	-
масличные культуры - всего	4946,0	4716,0
из них:		
подсолнечник на зерно	435,0	435,0
лен-кудряш	97,0	97,0
соя	30,0	30,0
рапс	3564,0	3564,0
горчица	87,0	87,0
рыжик	-	-
эфирно-масличные культуры	-	-
лекарственные культуры	-	-
Картофель	534,2	40,0

**ПЕРЕПИСИ В РАЗРЕЗЕ КАТЕГОРИЙ ХОЗЯЙСТВ
району**

В том числе		
крестьянские (фермерские) хозяйства и индивидуальные предприниматели	личные подсобные и другие индивидуальные хозяйства граждан	некоммерческие объединения граждан
19	9093	17
7,0	7034,0	8,0
36,8	77,4	47,1
2628,8	1922,7	693,9
2628,8	1655,4	625,4
2368,6	597,8	5,1
31,0	158,3	x
-	114,7	x
109,2	84,3	1,3
120,0	700,3	618,9
2212,0	955,0	6,5
84,1	57,7	1,0
2059,8	596,1	5,1
1764,0	-	-
793,0	-	-
-	-	-
781,0	-	-
50,0	-	-
-	-	-
-	-	-
-	-	-
140,0	-	-
140,0	-	-
230,8	-	-
-	-	-
-	-	-
230,0	-	-
-	-	-
-	-	-
-	-	-
-	-	-
-	-	-
-	-	-
-	-	-
-	-	-
-	-	-
30,0	460,8	3,4

	Хозяйства всех категорий	сельскохозяйственные организации
Овощные и бахчевые культуры – всего ¹⁾	114,4	-
из них:		
овощи открытого грунта – всего	110,0	-
в том числе:		
капуста (всех видов)	21,9	-
огурцы	12,1	-
помидоры	12,3	-
свекла столовая	9,1	-
морковь столовая	11,7	-
лук репчатый	15,0	-
чеснок	7,4	-
кабачки, патиссоны	4,6	-
продовольственные бахчевые культуры	0,1	-
Кормовые культуры - всего	11138,6	11081,0
из них:		
травы однолетние	885,8	852,0
травы многолетние	7769,2	7747,0
кормовые культуры на силос (без кукурузы)	-	-
кукуруза на корм	2482,0	2482,0
корнеплодные кормовые культуры, включая свеклу сахарную на корм скоту	1,6	-
Структура посевных площадей по видам сельскохозяйственных культур (в процентах от общей посевной площади соответствующей категории организаций (хозяйств))		
Зерновые и зернобобовые культуры - всего	64,3	64,2
из них:		
пшеница	34,3	34,5
рожь	-	-
ячмень	20,2	19,7
овес	0,8	0,8
кукуруза на зерно	3,1	3,3
просо	-	-
гречиха	0,1	0,1
зернобобовые культуры	5,8	5,8
из них:		
горох	4,5	4,5
Технические культуры - всего	10,6	10,7
из них:		
конопля среднерусская	-	-
сахарная свекла	-	-
масличные культуры - всего	10,5	10,7
из них:		
подсолнечник на зерно	0,9	1,0
лен-кудряш	0,2	0,2
соя	0,1	0,1
рапс	7,6	8,1
горчица	0,2	0,2
рыжик	-	-
эфирно-масличные культуры	-	-

В том числе		
крестьянские (фермерские) хозяйства и индивидуальные предприниматели	личные подсобные и другие индивидуальные хозяйства граждан	некоммерческие объединения граждан
-	112,7	1,8
-	108,3	1,7
-	21,5	0,5
-	11,9	0,2
-	12,1	0,2
-	9,0	0,2
-	11,5	0,2
-	14,7	0,2
-	7,4	0,1
-	4,6	0,0
-	0,1	-
35,0	22,6	-
20,0	13,8	-
15,0	7,2	-
-	-	-
-	-	-
-	1,6	-
85,6	-	-
38,5	-	-
-	-	-
37,9	-	-
2,4	-	-
-	-	-
-	-	-
-	-	-
6,8	-	-
6,8	-	-
11,2	-	-
-	-	-
-	-	-
11,2	-	-
-	-	-
-	-	-
-	-	-
-	-	-
-	-	-
-	-	-
-	-	-
-	-	-
-	-	-
-	-	-
-	-	-
-	-	-
-	-	-
-	-	-

	Хозяйства всех категорий	сельскохозяйственные организации
лекарственные культуры	-	-
Картофель	1,1	0,1
Овощные и бахчевые культуры – всего ¹⁾	0,2	-
из них:		
овощи открытого грунта – всего	0,2	-
в том числе:		
капуста (всех видов)	0,0	-
огурцы	0,0	-
помидоры	0,0	-
свекла столовая	0,0	-
морковь столовая	0,0	-
лук репчатый	0,0	-
чеснок	0,0	-
кабачки, патиссоны	0,0	-
продовольственные бахчевые культуры	0,0	-
Кормовые культуры - всего	23,8	25,1
из них:		
травы однолетние	1,9	1,9
травы многолетние	16,6	17,5
кормовые культуры на силос (без кукурузы)	-	-
кукуруза на корм	5,3	5,6
корнеплодные кормовые культуры, включая свеклу сахарную на корм скоту	0,0	-
Площади многолетних плодовых насаждений и ягодных культур - всего, га	762,8	571,0
в том числе:		
семечковые культуры - всего	709,9	571,0
из них:		
яблоня	701,7	571,0
груша	8,1	-
косточковые культуры - всего	31,5	-
из них:		
слива	12,2	-
вишня	18,3	-
черешня	0,7	-
абрикос	0,1	-
персик	0,0	-
альча	0,1	-
орехоплодные культуры	0,0	-
из них:		
грецкий орех	0,0	-
фундук	0,0	-
субтропические культуры	-	-
цитрусовые культуры	-	-
ягодники - всего ²⁾	21,4	-
из них:		
земляника, клубника	7,4	-
малина, ежевика	9,7	-
смородина всех видов	2,5	-
крыжовник	0,6	-
рябина черноплодная	0,4	-

в том числе		
крестьянские (фермерские) хозяйства и индивидуальные предприниматели	личные подсобные и другие индивидуальные хозяйства граждан	некоммерческие объединения граждан
-	-	-
1,5	77,3	65,5
-	18,9	34,5
-	18,2	32,2
-	3,6	9,3
-	2,0	3,8
-	2,0	3,4
-	1,5	3,3
-	1,9	3,7
-	2,5	4,4
-	1,2	1,2
-	0,8	0,6
-	0,0	-
1,7	3,8	-
1,0	2,3	-
0,7	1,2	-
-	-	-
-	-	-
-	0,3	-
109,2	81,3	1,3
109,1	29,3	0,4
109,1	21,2	0,4
-	8,1	0,0
0,1	31,4	0,1
-	12,2	0,0
0,1	18,1	0,1
-	0,7	0,0
-	0,1	-
-	0,0	-
-	0,1	-
-	0,0	-
-	0,0	-
-	0,0	-
-	0,0	-
-	0,0	-
-	0,0	-
-	0,0	-
-	20,6	0,8
-	7,2	0,1
-	9,2	0,6
-	2,4	0,1
-	0,6	0,0
-	0,4	0,0

	Хозяйства всех категорий	сельскохозяйственные организации
облепиха	0,4	-
Структура площадей многолетних плодовых насаждений и ягодных культур по видам плодово-ягодных насаждений (в процентах от общей площади плодово-ягодных насаждений соответствующей категории хозяйств):		
семечковые культуры	93,1	100,0
косточковые культуры	4,1	-
орехоплодные культуры	0,0	-
субтропические культуры	-	-
цитрусовые культуры	-	-
ягодники	2,8	-
Площади виноградников, га	1,3	-
Поголовье сельскохозяйственных животных, голов:		
Крупный рогатый скот - всего	12343	12026
из него коровы	4694	4550
Молочный крупный рогатый скот	12343	12026
Мясной крупный рогатый скот	-	-
Свиньи	457	341
Овцы и козы - всего	3992	2449
Овцы	3375	2449
Козы	617	-
Птица - всего	86115	42320
Птица сельскохозяйственная - всего	72481	28736
в том числе:		
куры - всего	39776	-
из них:		
куры-несушки	27123	-
куры яичных пород	35209	-
куры мясных и мясо-яичных пород	4567	-
утки	2725	-
гуси	952	-
индейки	29000	28736
цесарки	28	-
Прочие виды птицы - всего	13634	13584
перепелки	13634	13584
фазаны	-	-
страусы	-	-
Лошади	170	154
Ослы	-	-
Олени пятнистые	-	-
Верблюды	-	-
Кролики домашние	2229	-
Звери пушные (клеточного разведения):		
Нутрии	10	-
Пчелы медоносные (семьи), шт.	1529	50
Наличие сельскохозяйственной техники, шт.:		
Тракторы	445	290
Комбайны:		
зерноуборочные	89	85

В том числе		
крестьянские (фермерские) хозяйства и индивидуальные предприниматели	личные подсобные и другие индивидуальные хозяйства граждан	некоммерческие объединения граждан
-	0,4	0,0
99,9	36,1	30,7
0,1	38,6	6,3
-	0,0	-
-	-	-
-	-	-
-	25,3	62,9
-	1,3	-
-	317	-
-	144	-
-	317	-
-	-	-
-	116	-
-	1543	-
-	926	-
-	617	-
-	43795	-
-	43745	-
-	39776	-
-	27123	-
-	35209	-
-	4567	-
-	2725	-
-	952	-
-	264	-
-	28	-
-	50	-
-	50	-
-	-	-
-	-	-
-	16	-
-	-	-
-	-	-
-	-	-
-	2229	-
-	10	-
465	1014	-
24	131	x
4	x	x

	Хозяйства всех категорий	сельскохозяйственные организации
кукурузоуборочные	1	1
картофелеуборочные	3	2
кормоуборочные	23	23
Машины свеклоуборочные (без ботвоуборочных)	-	-
Установки доильные	43	40
Плуги	61	54
Косилки	52	45
Сеялки	93	88
В среднем на одну организацию (хозяйство, объединение):		
численность работников, человек ³⁾	x	67
общая земельная площадь, га	x	2847,2
площадь сельскохозяйственных угодий, га	x	2710,8
общая посевная площадь сельскохозяйственных культур под урожай, га ⁴⁾	x	3401,8
поголовье сельскохозяйственных животных, голов ⁵⁾ :	x	
крупный рогатый скот	x	1336
из него коровы	x	569
свиньи	x	341
птица	x	14107

¹⁾ Включая овощи закрытого грунта по личным подсобным и другим индивидуальным хозяйствам граждан и некоммерческим объединениям

²⁾ Включая ягодники в междурядьях сада

³⁾ В расчете на одну организацию (хозяйство), без учета подсобных сельскохозяйственных предприятий несельскохозяйственных организаций, осуществлявших сельскохозяйственную деятельность в I полугодии

⁴⁾ В расчете на одну организацию (хозяйство), имевшую общую посевную площадь

⁵⁾ В расчете на одну организацию (хозяйство), имевшую поголовье скота соответствующего вида

В том числе		
крестьянские (фермерские) хозяйства и индивидуальные предприниматели	личные подсобные и другие индивидуальные хозяйства граждан	некоммерческие объединения граждан
-	x	x
1	x	x
-	x	x
-	x	x
-	3	x
7	x	x
7	x	x
5	x	x
7	x	x
138,4	0,2	40,8
138,4	0,2	36,8
343,3	0,1	0,6
-	2	-
-	1	-
-	4	-
-	22	-

**ОСНОВНЫЕ ИТОГИ ВСЕРОССИЙСКОЙ СЕЛЬСКОХОЗЯЙСТВЕННОЙ
по Ухоловскому**

	Хозяйства всех категорий	сельскохозяйственные организации
Число организаций (хозяйств) - всего	х	16
осуществлявшие сельскохозяйственную деятельность в I полугодии 2016 года	х	12,0
в процентах от общего числа соответствующей категории организаций (хозяйств)	х	75,0
Общая земельная площадь, га	67384,2	35096,3
из нее сельскохозяйственные угодья	66790,0	34822,6
в том числе:		
пашня	55845,0	27329,7
сенокосы	2799,9	613,6
пастбища	1501,1	1322,0
многолетние насаждения	37,0	-
залежь	6606,9	5557,3
Из общей площади сельскохозяйственных угодий фактически использовались, га	56315,8	29265,3
в процентах от общей площади сельскохозяйственных угодий соответствующей категории хозяйств	84,3	84,0
Посевная площадь сельскохозяйственных культур под урожай - всего, га	42685,4	20700,0
в том числе:		
Зерновые и зернобобовые культуры - всего	31152,0	15345,0
из них:		
пшеница	16071,0	8029,0
рожь	150,0	150,0
ячмень	12672,0	6355,0
овес	681,0	531,0
кукуруза на зерно	528,0	-
просо	-	-
гречиха	-	-
зернобобовые культуры	1050,0	280,0
из них:		
горох	1050,0	280,0
Технические культуры - всего	7700,0	2955,0
из них:		
конопля среднерусская	-	-
сахарная свекла	800,0	-
масличные культуры - всего	6900,0	2955,0
из них:		
подсолнечник на зерно	3285,0	1190,0
лен-кудряш	-	-
соя	244,0	244,0
рапс	2150,0	400,0
горчица	100,0	-
рыжик	-	-
эфирно-масличные культуры	-	-
лекарственные культуры	-	-
Картофель	381,9	-

**ПЕРЕПИСИ В РАЗРЕЗЕ КАТЕГОРИЙ ХОЗЯЙСТВ
району**

В ТОМ ЧИСЛЕ		
крестьянские (фермерские) хозяйства и индивидуальные предприниматели	личные подсобные и другие индивидуальные хозяйства граждан	некоммерческие объединения граждан
387	5322	-
43,0	3601,0	-
11,1	67,7	-
30125,2	2162,7	-
29889,1	2078,3	-
28099,8	415,5	-
1390,4	795,9	x
160,7	18,4	x
16,1	20,9	-
222,1	827,5	-
25799,7	1250,8	-
86,3	60,2	-
21570,0	415,4	-
15807,0	-	-
8042,0	-	-
-	-	-
6317,0	-	-
150,0	-	-
528,0	-	-
-	-	-
-	-	-
770,0	-	-
770,0	-	-
4745,0	-	-
-	-	-
800,0	-	-
3945,0	-	-
2095,0	-	-
-	-	-
-	-	-
1750,0	-	-
100,0	-	-
-	-	-
-	-	-
-	-	-
30,0	351,9	-

	Хозяйства всех категорий	сельскохозяйственные организации
Овощные и бахчевые культуры – всего ¹⁾	48,5	-
из них:		
овощи открытого грунта – всего	46,9	-
в том числе:	10,2	-
огурцы	5,2	-
помидоры	5,7	-
свекла столовая	3,6	-
морковь столовая	5,1	-
лук репчатый	7,2	-
чеснок	2,8	-
кабачки, патиссоны	1,5	-
продовольственные бахчевые культуры	0,2	-
Кормовые культуры - всего	3403,1	2400,0
из них:		
травы однолетние	737,1	729,0
травы многолетние	2130,0	1138,0
кормовые культуры на силос (без кукурузы)	-	-
кукуруза на корм	510,0	510,0
корнеплодные кормовые культуры, включая свеклу сахарную на корм скоту	24,5	23,0
Структура посевных площадей по видам сельскохозяйственных культур (в процентах от общей посевной площади соответствующей категории организаций (хозяйств))		
Зерновые и зернобобовые культуры - всего	73,0	74,1
из них:		
пшеница	37,6	38,8
рожь	0,4	0,7
ячмень	29,7	30,7
овес	1,6	2,6
кукуруза на зерно	1,2	-
просо	-	-
гречиха	-	-
зернобобовые культуры	2,5	1,4
из них:		
горох	2,5	1,4
Технические культуры - всего	18,0	14,3
из них:		
конопля среднерусская	-	-
сахарная свекла	1,9	-
масличные культуры - всего	16,2	14,3
из них:		
подсолнечник на зерно	7,7	5,7
лен-кудряш	-	-
соя	0,6	1,2
рапс	5,0	1,9
горчица	0,2	-
рыжик	-	-
эфирно-масличные культуры	-	-

В том числе		
крестьянские (фермерские) хозяйства и индивидуальные предприниматели	личные подсобные и другие индивидуальные хозяйства граждан	некоммерческие объединения граждан
-	48,5	-
-	46,9	-
-	10,2	-
-	5,2	-
-	5,7	-
-	3,6	-
-	5,1	-
-	7,2	-
-	2,8	-
-	1,5	-
-	0,2	-
988,0	15,1	-
-	8,1	-
988,0	4,0	-
-	-	-
-	-	-
-	1,5	-
73,3	-	-
37,3	-	-
-	-	-
29,3	-	-
0,7	-	-
2,4	-	-
-	-	-
-	-	-
3,6	-	-
3,6	-	-
22,0	-	-
-	-	-
3,7	-	-
18,3	-	-
9,7	-	-
-	-	-
-	-	-
8,1	-	-
0,5	-	-
-	-	-
-	-	-

	Хозяйства всех категорий	сельскохозяйственные организации
лекарственные культуры	-	-
Картофель	0,9	-
Овощные и бахчевые культуры – всего ¹⁾	0,1	-
из них:		
овощи открытого грунта – всего	0,1	-
в том числе:		
капуста (всех видов)	0,0	-
огурцы	0,0	-
помидоры	0,0	-
свекла столовая	0,0	-
морковь столовая	0,0	-
лук репчатый	0,0	-
чеснок	0,0	-
кабачки, патиссоны	0,0	-
продовольственные бахчевые культуры	0,0	-
Кормовые культуры - всего	8,0	11,6
из них:		
травы однолетние	1,7	3,5
травы многолетние	5,0	5,5
кормовые культуры на силос (без кукурузы)	-	-
кукуруза на корм	1,2	2,5
корнеплодные кормовые культуры, включая свеклу сахарную на корм скоту	0,1	0,1
Площади многолетних плодовых насаждений и ягодных культур - всего, га	20,4	-
в том числе:		
семечковые культуры - всего	6,8	-
из них:		
яблоня	5,2	-
груша	1,6	-
косточковые культуры - всего	6,8	-
из них:		
слива	2,3	-
вишня	3,9	-
черешня	0,5	-
абрикос	0,0	-
персик	0,0	-
алыча	0,0	-
орехоплодные культуры	0,0	-
из них:		
грецкий орех	0,0	-
фундук	0,0	-
субтропические культуры	-	-
цитрусовые культуры	-	-
ягодники - всего ²⁾	6,8	-
из них:		
земляника, клубника	2,1	-
малина, ежевика	3,2	-
смородина всех видов	1,0	-
крыжовник	0,3	-
рябина черноплодная	0,1	-

В том числе		
крестьянские (фермерские) хозяйства и индивидуальные предприниматели	личные подсобные и другие индивидуальные хозяйства граждан	некоммерческие объединения граждан
-	-	-
0,1	84,7	-
-	11,7	-
-	11,3	-
-	2,5	-
-	1,3	-
-	1,4	-
-	0,9	-
-	1,2	-
-	1,7	-
-	0,7	-
-	0,4	-
-	0,0	-
4,6	3,6	-
-	2,0	-
4,6	1,0	-
-	-	-
-	-	-
-	0,4	-
0,1	20,3	-
0,1	6,7	-
0,1	5,1	-
-	1,6	-
-	6,8	-
-	2,3	-
-	3,9	-
-	0,5	-
-	0,0	-
-	0,0	-
-	0,0	-
-	0,0	-
-	0,0	-
-	0,0	-
-	0,0	-
-	0,0	-
-	0,0	-
-	-	-
-	-	-
-	6,8	-
-	2,1	-
-	3,2	-
-	1,0	-
-	0,3	-
-	0,1	-

	Хозяйства всех категорий	сельскохозяйственные организации
облепиха	0,1	-
Структура площадей многолетних плодовых насаждений и ягодных культур по видам плодово-ягодных насаждений (в процентах от общей площади плодово-ягодных насаждений соответствующей категории хозяйств):		
семечковые культуры	33,5	-
косточковые культуры	33,2	-
орехоплодные культуры	0,1	-
субтропические культуры	-	-
цитрусовые культуры	-	-
ягодники	33,3	-
Площади виноградников, га	0,2	-
Поголовье сельскохозяйственных животных, голов:		
Крупный рогатый скот - всего	3081	2001
из него коровы	926	615
Молочный крупный рогатый скот	3081	2001
Мясной крупный рогатый скот	-	-
Свиньи	1173	-
Овцы и козы - всего	3087	244
Овцы	2546	244
Козы	541	-
Птица - всего	38540	15
Птица сельскохозяйственная - всего	38537	12
в том числе:		
куры - всего	32906	-
из них:		
куры-несушки	19887	-
куры яичных пород	23721	-
куры мясных и мясо-яичных пород	9185	-
утки	4152	-
гуси	979	-
индейки	464	-
цесарки	36	12
Прочие виды птицы - всего	3	3
перепелки	-	-
фазаны	-	-
страусы	3	3
Лошади	42	16
Ослы	2	2
Олени пятнистые	-	-
Верблюды	-	-
Кролики домашние	1813	-
Звери пушные (клеточного разведения):		
Нутрии	-	-
Пчелы медоносные (семьи), шт.	968	-
Наличие сельскохозяйственной техники, шт.:		
Тракторы	455	143
Комбайны:		
зерноуборочные	109	46

В том числе		
крестьянские (фермерские) хозяйства и индивидуальные предприниматели	личные подсобные и другие индивидуальные хозяйства граждан	некоммерческие объединения граждан
-	0,1	-
100,0	33,2	-
-	33,3	-
-	0,1	-
-	-	-
-	-	-
-	33,4	-
-	0,2	-
80	1000	-
13	298	-
80	1000	-
-	-	-
32	1141	-
460	2383	-
460	1842	-
-	541	-
-	38525	-
-	38525	-
-	32906	-
-	19887	-
-	23721	-
-	9185	-
-	4152	-
-	979	-
-	464	-
-	24	-
-	-	-
-	-	-
-	-	-
-	-	-
-	26	-
-	-	-
-	-	-
-	-	-
-	1813	-
-	-	-
57	911	-
128	184	x
63	x	x

	Хозяйства всех категорий	сельскохозяйственные организации
кукурузоуборочные	-	-
картофелеуборочные	2	-
кормоуборочные	12	11
Машины свеклоуборочные (без ботвоуборочных)	3	1
Установки доильные	8	7
Плуги	135	63
Косилки	33	14
Сеялки	112	69
В среднем на одну организацию (хозяйство, объединение):		
численность работников, человек ³⁾	x	28
общая земельная площадь, га	x	2193,5
площадь сельскохозяйственных угодий, га	x	2176,4
общая посевная площадь сельскохозяйственных культур под урожай, га ⁴⁾	x	1881,8
поголовье сельскохозяйственных животных, голов ⁵⁾ :	x	
крупный рогатый скот	x	667
из него коровы	x	205
свиньи	x	-
птица	x	15

¹⁾ Включая овощи закрытого грунта по личным подсобным и другим индивидуальным хозяйствам граждан и некоммерческим объединениям

²⁾ Включая ягодники в междурядьях сада

³⁾ В расчете на одну организацию (хозяйство), без учета подсобных сельскохозяйственных предприятий несельскохозяйственных организаций, осуществлявших сельскохозяйственную деятельность в I полугодии

⁴⁾ В расчете на одну организацию (хозяйство), имевшую общую посевную площадь

⁵⁾ В расчете на одну организацию (хозяйство), имевшую поголовье скота соответствующего вида

В том числе		
крестьянские (фермерские) хозяйства и индивидуальные предприниматели	личные подсобные и другие индивидуальные хозяйства граждан	некоммерческие объединения граждан
-	x	x
2	x	x
1	x	x
2	x	x
-	1	x
72	x	x
19	x	x
43	x	x
5	x	x
77,8	0,4	-
77,2	0,4	-
829,6	0,1	-
20	4	-
4	2	-
32	5	-
-	28	-

**ОСНОВНЫЕ ИТОГИ ВСЕРОССИЙСКОЙ СЕЛЬСКОХОЗЯЙСТВЕННОЙ
по Чучковскому**

	Хозяйства всех категорий	сельскохозяйственные организации
Число организаций (хозяйств) - всего	х	6
осуществлявшие сельскохозяйственную деятельность в I полугодии 2016 года	х	5,0
в процентах от общего числа соответствующей категории организаций (хозяйств)	х	83,3
Общая земельная площадь, га	24551,1	18294,6
из нее сельскохозяйственные угодья	24033,5	18293,4
в том числе:		
пашня	21815,4	17836,4
сенокосы	554,6	50,0
пастбища	659,8	259,4
многолетние насаждения	140,2	116,0
залежь	863,5	31,6
Из общей площади сельскохозяйственных угодий фактически использовались, га	22917,0	18261,8
в процентах от общей площади сельскохозяйственных угодий соответствующей категории хозяйств	95,4	99,8
Посевная площадь сельскохозяйственных культур под урожай - всего, га	18541,9	15219,0
в том числе:		
Зерновые и зернобобовые культуры - всего	14271,0	11434,0
из них:		
пшеница	6357,0	5117,0
рожь	804,0	504,0
ячмень	1934,0	1367,0
овес	940,0	540,0
кукуруза на зерно	1379,0	1379,0
просо	-	-
гречиха	273,0	273,0
зернобобовые культуры	2584,0	2254,0
из них:		
горох	2584,0	2254,0
Технические культуры - всего	738,0	738,0
из них:		
конопля среднерусская	-	-
сахарная свекла	-	-
масличные культуры - всего	738,0	738,0
из них:		
подсолнечник на зерно	539,0	539,0
лен-кудряш	-	-
соя	199,0	199,0
рапс	-	-
горчица	-	-
рыжик	-	-
эфирно-масличные культуры	-	-
лекарственные культуры	-	-
Картофель	253,4	-

	Хозяйства всех категорий	сельскохозяйственные организации
Овощные и бахчевые культуры – всего ¹⁾	62,2	-
из них:		
овощи открытого грунта – всего	60,7	-
в том числе:		
капуста (всех видов)	13,3	-
огурцы	7,5	-
помидоры	8,3	-
свекла столовая	3,7	-
морковь столовая	5,8	-
лук репчатый	7,3	-
чеснок	2,6	-
кабачки, патиссоны	2,7	-
продовольственные бахчевые культуры	0,0	-
Кормовые культуры - всего	3217,3	3047,0
из них:		
травы однолетние	942,8	938,0
травы многолетние	1842,5	1679,0
кормовые культуры на силос (без кукурузы)	-	-
кукуруза на корм	430,0	430,0
корнеплодные кормовые культуры, включая свеклу сахарную на корм скоту	2,0	-
Структура посевных площадей по видам сельскохозяйственных культур (в процентах от общей посевной площади соответствующей категории организаций (хозяйств))		
Зерновые и зернобобовые культуры - всего	77,0	75,1
из них:		
пшеница	34,3	33,6
рожь	4,3	3,3
ячмень	10,4	9,0
овес	5,1	3,5
кукуруза на зерно	7,4	9,1
просо	-	-
гречиха	1,5	1,8
зернобобовые культуры	13,9	14,8
из них:		
горох	13,9	14,8
Технические культуры - всего	4,0	4,8
из них:		
конопля среднерусская	-	-
сахарная свекла	-	-
масличные культуры - всего	4,0	4,8
из них:		
подсолнечник на зерно	2,9	3,5
лен-кудряш	-	-
соя	1,1	1,3
рапс	-	-
горчица	-	-
рыжик	-	-
эфирно-масличные культуры	-	-

В том числе		
крестьянские (фермерские) хозяйства и индивидуальные предприниматели	личные подсобные и другие индивидуальные хозяйства граждан	некоммерческие объединения граждан
-	62,2	-
-	60,7	-
-	13,3	-
-	7,5	-
-	8,3	-
-	3,7	-
-	5,8	-
-	7,3	-
-	2,6	-
-	2,7	-
-	0,0	-
160,0	10,3	-
-	4,8	-
160,0	3,5	-
-	-	-
-	-	-
-	2,0	-
94,7	-	-
41,4	-	-
10,0	-	-
18,9	-	-
13,3	-	-
-	-	-
-	-	-
11,0	-	-
11,0	-	-
-	-	-
-	-	-
-	-	-
-	-	-
-	-	-
-	-	-
-	-	-
-	-	-
-	-	-
-	-	-

	Хозяйства всех категорий	сельскохозяйственные организации
лекарственные культуры	-	-
Картофель	1,4	-
Овощные и бахчевые культуры – всего ¹⁾	0,3	-
из них:		
овощи открытого грунта – всего	0,3	-
в том числе:		
капуста (всех видов)	0,1	-
огурцы	0,0	-
помидоры	0,0	-
свекла столовая	0,0	-
морковь столовая	0,0	-
лук репчатый	0,0	-
чеснок	0,0	-
кабачки, патиссоны	0,0	-
продовольственные бахчевые культуры	0,0	-
Кормовые культуры - всего	17,4	20,0
из них:		
травы однолетние	5,1	6,2
травы многолетние	9,9	11,0
кормовые культуры на силос (без кукурузы)	-	-
кукуруза на корм	2,3	2,8
корнеплодные кормовые культуры, включая свеклу сахарную на корм скоту	0,0	-
Площади многолетних плодовых насаждений и ягодных культур - всего, га	139,7	116,0
в том числе:		
семечковые культуры - всего	78,2	72,0
из них:		
яблоня	77,2	72,0
груша	1,0	-
косточковые культуры - всего	7,7	-
из них:		
слива	2,6	-
вишня	5,0	-
черешня	0,0	-
абрикос	0,0	-
персик	-	-
альча	0,0	-
орехоплодные культуры	-	-
из них:		
грецкий орех	-	-
фундук	-	-
субтропические культуры	-	-
цитрусовые культуры	-	-
ягодники - всего ²⁾	53,8	44,0
из них:		
земляника, клубника	3,4	-
малина, ежевика	5,0	-
смородина всех видов	14,0	13,0
крыжовник	0,3	-
рябина черноплодная	31,1	31,0

В том числе		
крестьянские (фермерские) хозяйства и индивидуальные предприниматели	личные подсобные и другие индивидуальные хозяйства граждан	некоммерческие объединения граждан
-	-	-
-	77,8	-
-	19,1	-
-	18,6	-
-	4,1	-
-	2,3	-
-	2,5	-
-	1,1	-
-	1,8	-
-	2,3	-
-	0,8	-
-	0,8	-
-	0,0	-
5,3	3,2	-
-	1,5	-
5,3	1,1	-
-	-	-
-	-	-
-	0,6	-
-	23,7	-
-	6,2	-
-	5,2	-
-	1,0	-
-	7,7	-
-	2,6	-
-	5,0	-
-	0,0	-
-	0,0	-
-	-	-
-	0,0	-
-	-	-
-	-	-
-	-	-
-	-	-
-	-	-
-	9,8	-
-	3,4	-
-	5,0	-
-	1,0	-
-	0,3	-
-	0,1	-

	Хозяйства всех категорий	сельскохозяйственные организации
облепиха	0,1	-
Структура площадей многолетних плодовых насаждений и ягодных культур по видам плодово-ягодных насаждений (в процентах от общей площади плодово-ягодных насаждений соответствующей категории хозяйств):		
семечковые культуры	56,0	62,1
косточковые культуры	5,5	-
орехоплодные культуры	-	-
субтропические культуры	-	-
цитрусовые культуры	-	-
ягодники	38,5	37,9
Площади виноградников, га	0,1	-
Поголовье сельскохозяйственных животных, голов:		
Крупный рогатый скот - всего	3008	2703
из него коровы	1567	1440
Молочный крупный рогатый скот	3008	2703
Мясной крупный рогатый скот	-	-
Свиньи	134	-
Овцы и козы - всего	3399	405
Овцы	3100	405
Козы	299	-
Птица - всего	25080	-
Птица сельскохозяйственная - всего	25080	-
в том числе:		
куры - всего	22530	-
из них:		
куры-несушки	17779	-
куры яичных пород	8731	-
куры мясных и мясо-яичных пород	13799	-
утки	1637	-
гуси	814	-
индейки	90	-
цесарки	9	-
Прочие виды птицы - всего	-	-
перепелки	-	-
фазаны	-	-
страусы	-	-
Лошади	22	12
Ослы	-	-
Олени пятнистые	-	-
Верблюды	-	-
Кролики домашние	1339	-
Звери пушные (клеточного разведения):		
Нутрии	-	-
Пчелы медоносные (семьи), шт.	518	-
Наличие сельскохозяйственной техники, шт.:		
Тракторы	216	55
Комбайны:		
зерноуборочные	33	17

В том числе		
крестьянские (фермерские) хозяйства и индивидуальные предприниматели	личные подсобные и другие индивидуальные хозяйства граждан	некоммерческие объединения граждан
-	0,1	-
-	26,2	-
-	32,4	-
-	-	-
-	-	-
-	41,4	-
-	0,1	-
48	257	-
14	113	-
48	257	-
-	-	-
-	134	-
1780	1214	-
1780	915	-
-	299	-
37	25043	-
37	25043	-
37	22493	-
35	17744	-
-	8731	-
37	13762	-
-	1637	-
-	814	-
-	90	-
-	9	-
-	-	-
-	-	-
-	-	-
-	10	-
-	-	-
-	-	-
-	-	-
-	1339	-
-	-	-
260	258	-
37	124	x
16	x	x

	Хозяйства всех категорий	сельскохозяйственные организации
кукурузоуборочные	-	-
картофелеуборочные	-	-
кормоуборочные	3	3
Машины свеклоуборочные (без ботвоуборочных)	-	-
Установки доильные	6	5
Плуги	39	23
Косилки	10	7
Сеялки	23	10
В среднем на одну организацию (хозяйство, объединение):		
численность работников, человек ³⁾	x	10
общая земельная площадь, га	x	3049,1
площадь сельскохозяйственных угодий, га	x	3048,9
общая посевная площадь сельскохозяйственных культур под урожай, га ⁴⁾	x	3043,8
поголовье сельскохозяйственных животных, голов ⁵⁾ :	x	
крупный рогатый скот	x	1352
из него коровы	x	720
свиньи	x	-
птица	x	-

¹⁾ Включая овощи закрытого грунта по личным подсобным и другим индивидуальным хозяйствам граждан и некоммерческим объединениям

²⁾ Включая ягодники в междурядьях сада

³⁾ В расчете на одну организацию (хозяйство), без учета подсобных сельскохозяйственных предприятий несельскохозяйственных организаций, осуществлявших сельскохозяйственную деятельность в I полугодии

⁴⁾ В расчете на одну организацию (хозяйство), имевшую общую посевную площадь

⁵⁾ В расчете на одну организацию (хозяйство), имевшую поголовье скота соответствующего вида

В том числе		
крестьянские (фермерские) хозяйства и индивидуальные предприниматели	личные подсобные и другие индивидуальные хозяйства граждан	некоммерческие объединения граждан
-	x	x
-	x	x
-	x	x
-	x	x
-	1	x
16	x	x
3	x	x
13	x	x
4	x	x
252,8	0,2	-
233,6	0,2	-
499,5	0,1	-
12	2	-
5	1	-
-	3	-
37	22	-

**ОСНОВНЫЕ ИТОГИ ВСЕРОССИЙСКОЙ СЕЛЬСКОХОЗЯЙСТВЕННОЙ
по Шацкому**

	Хозяйства всех категорий	сельскохозяйственные организации
Число организаций (хозяйств) - всего	х	16
осуществлявшие сельскохозяйственную деятельность в I полугодии 2016 года	х	15,0
в процентах от общего числа соответствующей категории организаций (хозяйств)	х	93,8
Общая земельная площадь, га	69416,2	59182,3
из нее сельскохозяйственные угодья	66371,9	57050,8
в том числе:		
пашня	60794,8	56446,5
сенокосы	1051,3	239,3
пастбища	211,9	59,0
многолетние насаждения	226,7	-
залежь	4087,4	306,0
Из общей площади сельскохозяйственных угодий фактически использовались, га	62020,9	56628,5
в процентах от общей площади сельскохозяйственных угодий соответствующей категории хозяйств	93,4	99,3
Посевная площадь сельскохозяйственных культур под урожай - всего, га	45954,4	42746,0
в том числе:		
Зерновые и зернобобовые культуры - всего	31698,0	30419,0
из них:		
пшеница	18879,0	18529,0
рожь	500,0	300,0
ячмень	6088,0	5709,0
овес	420,0	70,0
кукуруза на зерно	3251,0	3251,0
просо	-	-
гречиха	-	-
зернобобовые культуры	2560,0	2560,0
из них:		
горох	2560,0	2560,0
Технические культуры - всего	10251,0	9988,0
из них:		
конопля среднерусская	-	-
сахарная свекла	349,0	349,0
масличные культуры - всего	9902,0	9639,0
из них:		
подсолнечник на зерно	3411,0	3186,0
лен-кудряш	-	-
соя	2439,0	2439,0
рапс	3298,0	3260,0
горчица	754,0	754,0
рыжик	-	-
эфирно-масличные культуры	-	-
лекарственные культуры	-	-
Картофель	1144,3	150,0

**ПЕРЕПИСИ В РАЗРЕЗЕ КАТЕГОРИЙ ХОЗЯЙСТВ
району**

В ТОМ ЧИСЛЕ		
крестьянские (фермерские) хозяйства и индивидуальные предприниматели	личные подсобные и другие индивидуальные хозяйства граждан	некоммерческие объединения граждан
30	17417	-
23,0	12385,0	-
76,7	71,1	-
5750,9	4483,0	-
5734,4	3586,7	-
3092,7	1255,6	-
321,9	490,1	x
120,4	32,5	x
-	226,7	-
2199,4	1582,0	-
3387,6	2004,8	-
59,1	55,9	-
1956,0	1252,4	-
1279,0	-	-
350,0	-	-
200,0	-	-
379,0	-	-
350,0	-	-
-	-	-
-	-	-
-	-	-
-	-	-
-	-	-
263,0	-	-
-	-	-
-	-	-
263,0	-	-
225,0	-	-
-	-	-
-	-	-
38,0	-	-
-	-	-
-	-	-
-	-	-
-	-	-
-	994,3	-



	Хозяйства всех категорий	сельскохозяйственные организации
Овощные и бахчевые культуры – всего ¹⁾	203,9	-
из них:		
овощи открытого грунта – всего	200,3	-
в том числе:		
капуста (всех видов)	38,1	-
огурцы	20,9	-
помидоры	21,9	-
свекла столовая	12,8	-
морковь столовая	18,3	-
лук репчатый	27,4	-
чеснок	10,6	-
кабачки, патиссоны	10,7	-
продовольственные бахчевые культуры	0,4	-
Кормовые культуры - всего	2657,2	2189,0
из них:		
травы однолетние	902,3	878,0
травы многолетние	1669,2	1231,0
кормовые культуры на силос (без кукурузы)	-	-
кукуруза на корм	80,0	80,0
корнеплодные кормовые культуры, включая свеклу сахарную на корм скоту	4,7	-
Структура посевных площадей по видам сельскохозяйственных культур (в процентах от общей посевной площади соответствующей категории организаций (хозяйств))		
Зерновые и зернобобовые культуры - всего	69,0	71,2
из них:		
пшеница	41,1	43,3
рожь	1,1	0,7
ячмень	13,2	13,4
овес	0,9	0,2
кукуруза на зерно	7,1	7,6
просо	-	-
гречиха	-	-
зернобобовые культуры	5,6	6,0
из них:		
горох	5,6	6,0
Технические культуры - всего	22,3	23,4
из них:		
конопля среднерусская	-	-
сахарная свекла	0,8	0,8
масличные культуры - всего	21,5	22,5
из них:		
подсолнечник на зерно	7,4	7,5
лен-кудряш	-	-
соя	5,3	5,7
рапс	7,2	7,6
горчица	1,6	1,8
рыжик	-	-
эфирно-масличные культуры	-	-

В том числе		
крестьянские (фермерские) хозяйства и индивидуальные предприниматели	личные подсобные и другие индивидуальные хозяйства граждан	некоммерческие объединения граждан
-	203,9	-
-	200,3	-
-	38,1	-
-	20,9	-
-	21,9	-
-	12,8	-
-	18,3	-
-	27,4	-
-	10,6	-
-	10,7	-
-	0,4	-
414,0	54,2	-
-	24,3	-
414,0	24,2	-
-	-	-
-	-	-
-	4,7	-
65,4	-	-
17,9	-	-
10,2	-	-
19,4	-	-
17,9	-	-
-	-	-
-	-	-
-	-	-
-	-	-
13,4	-	-
-	-	-
-	-	-
13,4	-	-
11,5	-	-
-	-	-
-	-	-
1,9	-	-
-	-	-
-	-	-
-	-	-

	Хозяйства всех категорий	сельскохозяйственные организации
лекарственные культуры	-	-
Картофель	2,5	0,4
Овощные и бахчевые культуры – всего ¹⁾	0,4	-
из них:		
овощи открытого грунта – всего	0,4	-
в том числе:		
капуста (всех видов)	0,1	-
огурцы	0,0	-
помидоры	0,0	-
свекла столовая	0,0	-
морковь столовая	0,0	-
лук репчатый	0,1	-
чеснок	0,0	-
кабачки, патиссоны	0,0	-
продовольственные бахчевые культуры	0,0	-
Кормовые культуры - всего	5,8	5,1
из них:		
травы однолетние	2,0	2,1
травы многолетние	3,6	2,9
кормовые культуры на силос (без кукурузы)	-	-
кукуруза на корм	0,2	0,2
корнеплодные кормовые культуры, включая свеклу сахарную на корм скоту	0,0	-
Площади многолетних плодовых насаждений и ягодных культур - всего, га	224,4	-
в том числе:		
семечковые культуры - всего	51,5	-
из них:		
яблоня	36,7	-
груша	14,6	-
косточковые культуры - всего	114,4	-
из них:		
слива	13,6	-
вишня	99,2	-
черешня	0,6	-
абрикос	0,0	-
персик	0,0	-
альча	0,0	-
орехоплодные культуры	0,0	-
из них:		
грецкий орех	0,0	-
фундук	0,0	-
субтропические культуры	-	-
цитрусовые культуры	-	-
ягодники - всего ²⁾	58,5	-
из них:		
земляника, клубника	18,3	-
малина, ежевика	31,1	-
смородина всех видов	4,5	-
крыжовник	1,7	-
рябина черноплодная	0,8	-

В том числе		
крестьянские (фермерские) хозяйства и индивидуальные предприниматели	личные подсобные и другие индивидуальные хозяйства граждан	некоммерческие объединения граждан
-	-	-
-	79,4	-
-	16,3	-
-	16,0	-
-	3,0	-
-	1,7	-
-	1,8	-
-	1,0	-
-	1,5	-
-	2,2	-
-	0,8	-
-	0,9	-
-	0,0	-
21,2	4,3	-
-	1,9	-
21,2	1,9	-
-	-	-
-	-	-
-	0,4	-
-	224,4	-
-	51,5	-
-	36,7	-
-	14,6	-
-	114,4	-
-	13,6	-
-	99,2	-
-	0,6	-
-	0,0	-
-	0,0	-
-	0,0	-
-	0,0	-
-	0,0	-
-	0,0	-
-	0,0	-
-	0,0	-
-	-	-
-	-	-
-	58,5	-
-	18,3	-
-	31,1	-
-	4,5	-
-	1,7	-
-	0,8	-

	Хозяйства всех категорий	сельскохозяйственные организации
облепиха	0,5	-
Структура площадей многолетних плодовых насаждений и ягодных культур по видам плодово-ягодных насаждений (в процентах от общей площади плодово-ягодных насаждений соответствующей категории хозяйств):		
семечковые культуры	23,0	-
косточковые культуры	51,0	-
орехоплодные культуры	0,0	-
субтропические культуры	-	-
цитрусовые культуры	-	-
ягодники	26,1	-
Площади виноградников, га	0,4	-
Поголовье сельскохозяйственных животных, голов:		
Крупный рогатый скот - всего	2210	873
из него коровы	968	302
Молочный крупный рогатый скот	2210	873
Мясной крупный рогатый скот	-	-
Свиньи	345	-
Овцы и козы - всего	2070	-
Овцы	1252	-
Козы	818	-
Птица - всего	64777	18790
Птица сельскохозяйственная - всего	64761	18790
в том числе:		
куры - всего	59710	18790
из них:		
куры-несушки	50494	18790
куры яичных пород	51375	18790
куры мясных и мясо-яичных пород	8335	-
утки	3341	-
гуси	937	-
индейки	730	-
цесарки	43	-
Прочие виды птицы - всего	16	-
перепелки	16	-
фазаны	-	-
страусы	-	-
Лошади	77	3
Ослы	-	-
Олени пятнистые	-	-
Верблюды	-	-
Кролики домашние	3296	-
Звери пушные (клеточного разведения):		
Нутрии	-	-
Пчелы медоносные (семьи), шт.	1494	-
Наличие сельскохозяйственной техники, шт.:		
Тракторы	431	134
Комбайны:		
зерноуборочные	59	51

В том числе		
крестьянские (фермерские) хозяйства и индивидуальные предприниматели	личные подсобные и другие индивидуальные хозяйства граждан	некоммерческие объединения граждан
-	0,5	-
-	23,0	-
-	51,0	-
-	0,0	-
-	-	-
-	-	-
-	26,1	-
-	0,4	-
438	899	-
290	376	-
438	899	-
-	-	-
70	275	-
309	1761	-
309	943	-
-	818	-
393	45594	-
393	45578	-
293	40627	-
273	31431	-
188	32397	-
105	8230	-
30	3311	-
40	897	-
30	700	-
-	43	-
-	16	-
-	16	-
-	-	-
-	-	-
3	71	-
-	-	-
-	-	-
-	-	-
-	3296	-
-	-	-
118	1376	-
25	272	x
8	x	x

	Хозяйства всех категорий	сельскохозяйственные организации
кукурузоуборочные	1	1
картофелеуборочные	1	1
кормоуборочные	4	3
Машины свеклоуборочные (без ботвоуборочных)	-	-
Установки доильные	13	3
Плуги	25	14
Косилки	19	10
Сеялки	49	42
В среднем на одну организацию (хозяйство, объединение):		
численность работников, человек ³⁾	x	35
общая земельная площадь, га	x	3698,9
площадь сельскохозяйственных угодий, га	x	3565,7
общая посевная площадь сельскохозяйственных культур под урожай, га ⁴⁾	x	3288,2
поголовье сельскохозяйственных животных, голов ⁵⁾ :	x	
крупный рогатый скот	x	873
из него коровы	x	302
свиньи	x	-
птица	x	18790

¹⁾ Включая овощи закрытого грунта по личным подсобным и другим индивидуальным хозяйствам граждан и некоммерческим объединениям

²⁾ Включая ягодники в междурядьях сада

³⁾ В расчете на одну организацию (хозяйство), без учета подсобных сельскохозяйственных предприятий несельскохозяйственных организаций, осуществлявших сельскохозяйственную деятельность в I полугодии

⁴⁾ В расчете на одну организацию (хозяйство), имевшую общую посевную площадь

⁵⁾ В расчете на одну организацию (хозяйство), имевшую поголовье скота соответствующего вида

В том числе		
крестьянские (фермерские) хозяйства и индивидуальные предприниматели	личные подсобные и другие индивидуальные хозяйства граждан	некоммерческие объединения граждан
-	x	x
-	x	x
1	x	x
-	x	x
-	10	x
11	x	x
9	x	x
7	x	x
3	x	x
191,7	0,3	-
191,1	0,2	-
217,3	0,1	-
29	2	-
24	1	-
23	2	-
56	19	-

**ОСНОВНЫЕ ИТОГИ ВСЕРОССИЙСКОЙ СЕЛЬСКОХОЗЯЙСТВЕННОЙ
по Шилловскому**

	Хозяйства всех категорий	сельскохозяйственные организации
Число организаций (хозяйств) - всего	х	14
осуществлявшие сельскохозяйственную деятельность в I полугодии 2016 года	х	11,0
в процентах от общего числа соответствующей категории организаций (хозяйств)	х	78,6
Общая земельная площадь, га	49973,4	39499,8
из нее сельскохозяйственные угодья	32251,9	22574,8
в том числе:		
пашня	18262,0	14078,5
сенокосы	4702,1	2969,3
пастбища	2823,2	2307,4
многолетние насаждения	149,6	-
залежь	6314,9	3219,6
Из общей площади сельскохозяйственных угодий фактически использовались, га	25215,5	18667,5
в процентах от общей площади сельскохозяйственных угодий соответствующей категории хозяйств	78,2	82,7
Посевная площадь сельскохозяйственных культур под урожай - всего, га	13503,7	10243,0
в том числе:		
Зерновые и зернобобовые культуры - всего	6950,0	5787,0
из них:		
пшеница	2313,0	1713,0
рожь	833,0	833,0
ячмень	2006,0	1619,0
овес	1202,0	1067,0
кукуруза на зерно	-	-
просо	-	-
гречиха	430,0	430,0
зернобобовые культуры	66,0	25,0
из них:		
горох	-	-
Технические культуры - всего	-	-
из них:		
конопля среднерусская	-	-
сахарная свекла	-	-
масличные культуры - всего	-	-
из них:		
подсолнечник на зерно	-	-
лен-кудряш	-	-
соя	-	-
рапс	-	-
горчица	-	-
рыжик	-	-
эфирно-масличные культуры	-	-
лекарственные культуры	-	-
Картофель	1461,0	530,0

**ПЕРЕПИСИ В РАЗРЕЗЕ КАТЕГОРИЙ ХОЗЯЙСТВ
району**

В ТОМ ЧИСЛЕ		
крестьянские (фермерские) хозяйства и индивидуальные предприниматели	личные подсобные и другие индивидуальные хозяйства граждан	некоммерческие объединения граждан
66	18430	16
19,0	12845,0	16,0
28,8	69,7	100,0
6131,4	3824,7	517,5
6055,4	3171,3	450,3
3071,5	1020,3	91,7
1698,9	33,9	x
512,4	3,4	x
-	144,2	5,4
772,6	1969,5	353,2
5249,0	1201,9	97,1
86,7	37,9	21,6
2150,8	1018,3	91,7
1163,0	-	-
600,0	-	-
-	-	-
387,0	-	-
135,0	-	-
-	-	-
-	-	-
-	-	-
41,0	-	-
-	-	-
-	-	-
-	-	-
-	-	-
-	-	-
-	-	-
-	-	-
-	-	-
-	-	-
-	-	-
-	-	-
-	-	-
-	-	-
-	-	-
-	-	-
-	-	-
-	-	-
-	846,1	84,9



	Хозяйства всех категорий	сельскохозяйственные организации
Овощные и бахчевые культуры – всего ¹⁾	172,6	-
из них:		
овощи открытого грунта – всего	167,1	-
в том числе:		
капуста (всех видов)	34,6	-
огурцы	18,0	-
помидоры	20,1	-
свекла столовая	11,5	-
морковь столовая	16,0	-
лук репчатый	21,8	-
чеснок	9,3	-
кабачки, патиссоны	8,5	-
продовольственные бахчевые культуры	0,4	-
Кормовые культуры - всего	4920,2	3926,0
из них:		
травы однолетние	1005,1	1002,0
травы многолетние	3430,3	2618,0
кормовые культуры на силос (без кукурузы)	-	-
кукуруза на корм	481,0	306,0
корнеплодные кормовые культуры, включая свеклу сахарную на корм скоту	3,7	-
Структура посевных площадей по видам сельскохозяйственных культур (в процентах от общей посевной площади соответствующей категории организаций (хозяйств))		
Зерновые и зернобобовые культуры - всего	51,5	56,5
из них:		
пшеница	17,1	16,7
рожь	6,2	8,1
ячмень	14,9	15,8
овес	8,9	10,4
кукуруза на зерно	-	-
просо	-	-
гречиха	3,2	4,2
зернобобовые культуры	0,5	0,2
из них:		
горох	-	-
Технические культуры - всего	-	-
из них:		
конопля среднерусская	-	-
сахарная свекла	-	-
масличные культуры - всего	-	-
из них:		
подсолнечник на зерно	-	-
лен-кудряш	-	-
soя	-	-
рапс	-	-
горчица	-	-
рыжик	-	-
эфирно-масличные культуры	-	-

В том числе		
крестьянские (фермерские) хозяйства и индивидуальные предприниматели	личные подсобные и другие индивидуальные хозяйства граждан	некоммерческие объединения граждан
2,8	162,9	6,8
2,8	157,5	6,8
1,0	32,4	1,2
-	17,2	0,8
-	18,9	1,2
0,2	10,9	0,4
-	15,5	0,5
-	20,5	1,3
-	8,8	0,4
0,8	7,5	0,2
-	0,4	-
985,0	9,2	-
-	3,1	-
810,0	2,3	-
-	-	-
175,0	-	-
-	3,7	-
54,1	-	-
27,9	-	-
-	-	-
18,0	-	-
6,3	-	-
-	-	-
-	-	-
-	-	-
1,9	-	-
-	-	-
-	-	-
-	-	-
-	-	-
-	-	-
-	-	-
-	-	-
-	-	-
-	-	-
-	-	-

	Хозяйства всех категорий	сельскохозяйственные организации
лекарственные культуры	-	-
Картофель	10,8	5,2
Овощные и бахчевые культуры – всего ¹⁾	1,3	-
из них:		
овощи открытого грунта – всего	1,2	-
в том числе:		
капуста (всех видов)	0,3	-
огурцы	0,1	-
помидоры	0,1	-
свекла столовая	0,1	-
морковь столовая	0,1	-
лук репчатый	0,2	-
чеснок	0,1	-
кабачки, патиссоны	0,1	-
продовольственные бахчевые культуры	0,0	-
Кормовые культуры - всего	36,4	38,3
из них:		
травы однолетние	7,4	9,8
травы многолетние	25,4	25,6
кормовые культуры на силос (без кукурузы)	-	-
кукуруза на корм	3,6	3,0
корнеплодные кормовые культуры, включая свеклу сахарную на корм скоту	0,0	-
Площади многолетних плодовых насаждений и ягодных культур - всего, га	145,7	-
в том числе:		
семечковые культуры - всего	45,3	-
из них:		
яблоня	31,9	-
груша	13,4	-
косточковые культуры - всего	53,8	-
из них:		
слива	20,4	-
вишня	31,4	-
черешня	1,0	-
абрикос	0,2	-
персик	0,0	-
альча	0,1	-
орехоплодные культуры	0,1	-
из них:		
грецкий орех	0,0	-
фундук	0,0	-
субтропические культуры	-	-
цитрусовые культуры	-	-
ягодники - всего ²⁾	46,6	-
из них:		
земляника, клубника	15,7	-
малина, ежевика	22,6	-
смородина всех видов	4,7	-
крыжовник	1,3	-
рябина черноплодная	0,8	-

В том числе		
крестьянские (фермерские) хозяйства и индивидуальные предприниматели	личные подсобные и другие индивидуальные хозяйства граждан	некоммерческие объединения граждан
-	-	-
-	83,1	92,6
0,1	16,0	7,4
0,1	15,5	7,4
0,0	3,2	1,3
-	1,7	0,9
-	1,9	1,3
0,0	1,1	0,4
-	1,5	0,6
-	2,0	1,4
-	0,9	0,5
0,0	0,7	0,3
-	0,0	-
45,8	0,9	-
-	0,3	-
37,7	0,2	-
-	-	-
8,1	-	-
-	0,4	-
-	140,4	5,3
-	43,6	1,6
-	30,7	1,2
-	12,9	0,5
-	52,2	1,6
-	19,7	0,8
-	30,6	0,8
-	1,0	0,0
-	0,2	-
-	0,0	-
-	0,1	-
-	0,1	-
-	0,0	-
-	0,0	-
-	-	-
-	-	-
-	44,5	2,1
-	14,9	0,8
-	21,7	0,9
-	4,5	0,2
-	1,2	0,1
-	0,7	0,0

	Хозяйства всех категорий	сельскохозяйственные организации
облепиха	0,8	-
Структура площадей многолетних плодовых насаждений и ягодных культур по видам плодово-ягодных насаждений (в процентах от общей площади плодово-ягодных насаждений соответствующей категории хозяйств):		
семечковые культуры	31,1	-
косточковые культуры	36,9	-
орехоплодные культуры	0,0	-
субтропические культуры	-	-
цитрусовые культуры	-	-
ягодники	32,0	-
Площади виноградников, га	1,3	-
Поголовье сельскохозяйственных животных, голов:		
Крупный рогатый скот - всего	4659	3081
из него коровы	2344	1529
Молочный крупный рогатый скот	4649	3081
Мясной крупный рогатый скот	10	-
Свиньи	260	-
Овцы и козы - всего	2191	-
Овцы	1236	-
Козы	955	-
Птица - всего	40186	-
Птица сельскохозяйственная - всего	40001	-
в том числе:		
куры - всего	34095	-
из них:		
куры-несушки	27234	-
куры яичных пород	32672	-
куры мясных и мясо-яичных пород	1423	-
утки	4005	-
гуси	1416	-
индейки	454	-
цесарки	31	-
Прочие виды птицы - всего	185	-
перепелки	185	-
фазаны	-	-
страусы	-	-
Лошади	51	4
Ослы	-	-
Олени пятнистые	-	-
Верблюды	-	-
Кролики домашние	2701	-
Звери пушные (клеточного разведения):		
Нутрии	-	-
Пчелы медоносные (семьи), шт.	1238	-
Наличие сельскохозяйственной техники, шт.:		
Тракторы	483	106
Комбайны:		
зерноуборочные	21	18

В том числе		
крестьянские (фермерские) хозяйства и индивидуальные предприниматели	личные подсобные и другие индивидуальные хозяйства граждан	некоммерческие объединения граждан
-	0,8	0,1
-	31,1	30,7
-	37,2	29,3
-	0,0	-
-	-	-
-	-	-
-	31,7	40,1
-	1,3	0,0
887	691	-
397	418	-
877	691	-
10	-	-
-	260	-
377	1814	-
377	859	-
-	955	-
586	39600	-
486	39515	-
171	33924	-
86	27148	-
96	32576	-
75	1348	-
68	3937	-
47	1369	-
200	254	-
-	31	-
100	85	-
100	85	-
-	-	-
-	-	-
-	47	-
-	-	-
-	-	-
-	-	-
-	2701	-
-	-	-
10	1228	-
30	347	x
3	x	x

	Хозяйства всех категорий	сельскохозяйственные организации
кукурузоуборочные	-	-
картофелеуборочные	2	2
кормоуборочные	13	12
Машины свеклоуборочные (без ботвоуборочных)	-	-
Установки доильные	21	12
Плуги	31	22
Косилки	33	20
Сеялки	25	18
В среднем на одну организацию (хозяйство, объединение):		
численность работников, человек ³⁾	x	29
общая земельная площадь, га	x	2821,4
площадь сельскохозяйственных угодий, га	x	1612,5
общая посевная площадь сельскохозяйственных культур под урожай, га ⁴⁾	x	1138,1
поголовье сельскохозяйственных животных, голов ⁵⁾ :	x	
крупный рогатый скот	x	514
из него коровы	x	306
свиньи	x	-
птица	x	-

¹⁾ Включая овощи закрытого грунта по личным подсобным и другим индивидуальным хозяйствам граждан и некоммерческим объединениям

²⁾ Включая ягодники в междурядьях сада

³⁾ В расчете на одну организацию (хозяйство), без учета подсобных сельскохозяйственных предприятий несельскохозяйственных организаций, осуществлявших сельскохозяйственную деятельность в I полугодии

⁴⁾ В расчете на одну организацию (хозяйство), имевшую общую посевную площадь

⁵⁾ В расчете на одну организацию (хозяйство), имевшую поголовье скота соответствующего вида

В том числе		
крестьянские (фермерские) хозяйства и индивидуальные предприниматели	личные подсобные и другие индивидуальные хозяйства граждан	некоммерческие объединения граждан
-	x	x
-	x	x
1	x	x
-	x	x
2	7	x
9	x	x
13	x	x
7	x	x
6	x	x
92,9	0,2	32,3
91,7	0,2	28,1
239,0	0,1	5,7
99	2	-
50	1	-
-	2	-
117	17	-

**ОСНОВНЫЕ ИТОГИ ВСЕРОССИЙСКОЙ СЕЛЬСКОХОЗЯЙСТВЕННОЙ
по городу**

	Хозяйства всех категорий	сельскохозяйственные организации
Число организаций (хозяйств) - всего	х	3
осуществлявшие сельскохозяйственную деятельность в I полугодии 2016 года	х	3,0
в процентах от общего числа соответствующей категории организаций (хозяйств)	х	100,0
Общая земельная площадь, га	2887,0	22,8
из нее сельскохозяйственные угодья	1435,6	-
в том числе:		
пашня	688,1	-
сенокосы	0,7	-
пастбища	0,1	-
многолетние насаждения	422,9	-
залежь	323,9	-
Из общей площади сельскохозяйственных угодий фактически использовались, га	1111,7	-
в процентах от общей площади сельскохозяйственных угодий соответствующей категории хозяйств	77,4	-
Посевная площадь сельскохозяйственных культур под урожай - всего, га	675,2	-
в том числе:		
Зерновые и зернобобовые культуры - всего	-	-
из них:		
пшеница	-	-
рожь	-	-
ячмень	-	-
овес	-	-
кукуруза на зерно	-	-
просо	-	-
гречиха	-	-
зернобобовые культуры	-	-
из них:		
горох	-	-
Технические культуры - всего	-	-
из них:		
конопля среднерусская	-	-
сахарная свекла	-	-
масличные культуры - всего	-	-
из них:		
подсолнечник на зерно	-	-
лен-кудряш	-	-
соя	-	-
рапс	-	-
горчица	-	-
рыжик	-	-
эфирно-масличные культуры	-	-
лекарственные культуры	-	-
Картофель	398,5	-

	Хозяйства всех категорий	сельскохозяйственные организации
Овощные и бахчевые культуры – всего ¹⁾	276,6	-
из них:		
овощи открытого грунта – всего	255,1	-
в том числе:		
капуста (всех видов)	38,9	-
огурцы	31,8	-
помидоры	36,8	-
свекла столовая	17,4	-
морковь столовая	26,9	-
лук репчатый	31,7	-
чеснок	19,1	-
кабачки, патиссоны	11,3	-
продовольственные бахчевые культуры	0,2	-
Кормовые культуры - всего	0,0	-
из них:		
травы однолетние	-	-
травы многолетние	-	-
кормовые культуры на силос (без кукурузы)	-	-
кукуруза на корм	-	-
корнеплодные кормовые культуры, включая свеклу сахарную на корм скоту	0,0	-
Структура посевных площадей по видам сельскохозяйственных культур (в процентах от общей посевной площади соответствующей категории организаций (хозяйств))		
Зерновые и зернобобовые культуры - всего	-	-
из них:		
пшеница	-	-
рожь	-	-
ячмень	-	-
овес	-	-
кукуруза на зерно	-	-
просо	-	-
гречиха	-	-
зернобобовые культуры	-	-
из них:		
горох	-	-
Технические культуры - всего	-	-
из них:		
конопля среднерусская	-	-
сахарная свекла	-	-
масличные культуры - всего	-	-
из них:		
подсолнечник на зерно	-	-
лен-кудряш	-	-
soя	-	-
рапс	-	-
горчица	-	-
рыжик	-	-
эфирно-масличные культуры	-	-

В том числе		
крестьянские (фермерские) хозяйства и индивидуальные предприниматели	личные подсобные и другие индивидуальные хозяйства граждан	некоммерческие объединения граждан
-	167,7	108,9
-	157,3	97,8
-	28,0	10,9
-	20,6	11,2
-	22,3	14,4
-	8,8	8,5
-	17,4	9,5
-	20,0	11,7
-	9,7	9,4
-	6,6	4,8
-	0,1	0,1
-	0,0	-
-	-	-
-	-	-
-	-	-
-	-	-
-	0,0	-
-	-	-
-	-	-
-	-	-
-	-	-
-	-	-
-	-	-
-	-	-
-	-	-
-	-	-
-	-	-
-	-	-
-	-	-
-	-	-
-	-	-
-	-	-
-	-	-
-	-	-
-	-	-
-	-	-
-	-	-
-	-	-
-	-	-
-	-	-
-	-	-
-	-	-
-	-	-
-	-	-
-	-	-
-	-	-
-	-	-
-	-	-

	Хозяйства всех категорий	сельскохозяйственные организации
лекарственные культуры	-	-
Картофель	59,0	-
Овощные и бахчевые культуры – всего ¹⁾	41,0	-
из них:		
овощи открытого грунта – всего	37,8	-
в том числе:		
капуста (всех видов)	5,8	-
огурцы	4,7	-
помидоры	5,4	-
свекла столовая	2,6	-
морковь столовая	4,0	-
лук репчатый	4,7	-
чеснок	2,8	-
кабачки, патиссоны	1,7	-
продовольственные бахчевые культуры	0,0	-
Кормовые культуры - всего	0,0	-
из них:		
травы однолетние	-	-
травы многолетние	-	-
кормовые культуры на силос (без кукурузы)	-	-
кукуруза на корм	-	-
корнеплодные кормовые культуры, включая свеклу сахарную на корм скоту	0,0	-
Площади многолетних плодовых насаждений и ягодных культур - всего, га	415,0	-
в том числе:		
семечковые культуры - всего	170,1	-
из них:		
яблоня	96,6	-
груша	72,6	-
косточковые культуры - всего	144,1	-
из них:		
слива	31,1	-
вишня	95,0	-
черешня	12,7	-
абрикос	2,1	-
персик	0,0	-
альча	0,1	-
орехоплодные культуры	0,1	-
из них:		
грецкий орех	0,1	-
фундук	0,1	-
субтропические культуры	-	-
цитрусовые культуры	0,0	-
ягодники - всего ²⁾	100,6	-
из них:		
земляника, клубника	48,9	-
малина, ежевика	23,1	-
смородина всех видов	11,8	-
крыжовник	4,9	-
рябина черноплодная	1,5	-

В том числе		
крестьянские (фермерские) хозяйства и индивидуальные предприниматели	личные подсобные и другие индивидуальные хозяйства граждан	некоммерческие объединения граждан
-	-	-
-	46,8	69,7
-	53,2	30,3
-	49,9	27,2
-	8,9	3,0
-	6,5	3,1
-	7,1	4,0
-	2,8	2,4
-	5,5	2,6
-	6,3	3,3
-	3,1	2,6
-	2,1	1,3
-	0,0	0,0
-	0,0	-
-	-	-
-	-	-
-	-	-
-	-	-
-	0,0	-
-	124,6	290,4
-	45,6	124,5
-	30,3	66,3
-	15,2	57,4
-	48,0	96,1
-	9,3	21,8
-	35,6	59,3
-	2,1	10,6
-	0,5	1,6
-	-	0,0
-	0,1	0,1
-	0,0	0,1
-	0,0	0,0
-	0,0	0,1
-	-	-
-	-	0,0
-	31,0	69,6
-	17,8	31,2
-	7,9	15,2
-	3,6	8,3
-	0,9	4,0
-	0,2	1,2

	Хозяйства всех категорий	сельскохозяйственные организации
облепиха	3,2	-
Структура площадей многолетних плодовых насаждений и ягодных культур по видам плодово-ягодных насаждений (в процентах от общей площади плодово-ягодных насаждений соответствующей категории хозяйств):		
семечковые культуры	41,0	-
косточковые культуры	34,7	-
орехоплодные культуры	0,0	-
субтропические культуры	-	-
цитрусовые культуры	0,0	-
ягодники	24,3	-
Площади виноградников, га	4,5	-
Поголовье сельскохозяйственных животных, голов:		
Крупный рогатый скот - всего	22	-
из него коровы	22	-
Молочный крупный рогатый скот	22	-
Мясной крупный рогатый скот	-	-
Свиньи	97	-
Овцы и козы - всего	138	-
Овцы	-	-
Козы	138	-
Птица - всего	8532	-
Птица сельскохозяйственная - всего	8532	-
в том числе:		
куры - всего	7685	-
из них:		
куры-несушки	6051	-
куры яичных пород	4406	-
куры мясных и мясо-яичных пород	3279	-
утки	435	-
гуси	312	-
индейки	100	-
цесарки	-	-
Прочие виды птицы - всего	-	-
перепелки	-	-
фазаны	-	-
страусы	-	-
Лошади	55	-
Ослы	-	-
Олени пятнистые	-	-
Верблюды	-	-
Кролики домашние	782	-
Звери пушные (клеточного разведения):		
Нутрии	-	-
Пчелы медоносные (семьи), шт.	237	-
Наличие сельскохозяйственной техники, шт.:		
Тракторы	121	86
Комбайны:		
зерноуборочные	14	14

В том числе		
крестьянские (фермерские) хозяйства и индивидуальные предприниматели	личные подсобные и другие индивидуальные хозяйства граждан	некоммерческие объединения граждан
-	0,3	2,9
-	36,6	42,9
-	38,5	33,1
-	0,0	0,0
-	-	-
-	-	0,0
-	24,9	24,0
-	1,1	3,4
-	22	-
-	22	-
-	22	-
-	-	-
-	97	-
-	137	1
-	-	-
-	137	1
-	8459	73
-	8459	73
-	7614	71
-	5985	66
-	4395	11
-	3219	60
-	435	-
-	310	2
-	100	-
-	-	-
-	-	-
-	-	-
-	-	-
-	55	-
-	-	-
-	-	-
-	-	-
-	755	27
-	-	-
-	205	32
-	35	x
-	x	x

	Хозяйства всех категорий	сельскохозяйственные организации
кукурузоуборочные	-	-
картофелеуборочные	-	-
кормоуборочные	6	6
Машины свеклоуборочные (без ботвоуборочных)	-	-
Установки доильные	3	3
Плуги	13	13
Косилки	9	9
Сеялки	23	23
В среднем на одну организацию (хозяйство, объединение):		
численность работников, человек ³⁾	x	431
общая земельная площадь, га	x	7,6
площадь сельскохозяйственных угодий, га	x	-
общая посевная площадь сельскохозяйственных культур под урожай, га ⁴⁾	x	-
поголовье сельскохозяйственных животных, голов ⁵⁾ :	x	
крупный рогатый скот	x	-
из него коровы	x	-
свиньи	x	-
птица	x	-

¹⁾ Включая овощи закрытого грунта по личным подсобным и другим индивидуальным хозяйствам граждан и некоммерческим объединениям

²⁾ Включая ягодники в междурядьях сада

³⁾ В расчете на одну организацию (хозяйство), без учета подсобных сельскохозяйственных предприятий несельскохозяйственных организаций, осуществлявших сельскохозяйственную деятельность в I полугодии

⁴⁾ В расчете на одну организацию (хозяйство), имевшую общую посевную площадь

⁵⁾ В расчете на одну организацию (хозяйство), имевшую поголовье скота соответствующего вида

В том числе		
крестьянские (фермерские) хозяйства и индивидуальные предприниматели	личные подсобные и другие индивидуальные хозяйства граждан	некоммерческие объединения граждан
-	x	x
-	x	x
-	x	x
-	x	x
-	-	x
-	x	x
-	x	x
-	x	x
3	x	x
-	0,1	12,7
-	0,0	8,1
-	0,0	3,6
-	1	-
-	1	-
-	6	-
-	14	12

**ОСНОВНЫЕ ИТОГИ ВСЕРОССИЙСКОЙ СЕЛЬСКОХОЗЯЙСТВЕННОЙ
по городу**

	Хозяйства всех категорий	сельскохозяйственные организации
Число организаций (хозяйств) - всего	х	-
осуществлявшие сельскохозяйственную деятельность в I полугодии 2016 года	х	-
в процентах от общего числа соответствующей категории организаций (хозяйств)	х	-
Общая земельная площадь, га	360,6	-
из нее сельскохозяйственные угодья	320,3	-
в том числе:		
пашня	228,3	-
сенокосы	-	-
пастбища	-	-
многолетние насаждения	34,5	-
залежь	57,5	-
Из общей площади сельскохозяйственных угодий фактически использовались, га	262,8	-
в процентах от общей площади сельскохозяйственных угодий соответствующей категории хозяйств	82,0	-
Посевная площадь сельскохозяйственных культур под урожай - всего, га	228,2	-
в том числе:		
Зерновые и зернобобовые культуры - всего	-	-
из них:		
пшеница	-	-
рожь	-	-
ячмень	-	-
овес	-	-
кукуруза на зерно	-	-
просо	-	-
гречиха	-	-
зернобобовые культуры	-	-
из них:		
горох	-	-
Технические культуры - всего	-	-
из них:		
конопля среднерусская	-	-
сахарная свекла	-	-
масличные культуры - всего	-	-
из них:		
подсолнечник на зерно	-	-
лен-кудряш	-	-
соя	-	-
рапс	-	-
горчица	-	-
рыжик	-	-
эфирно-масличные культуры	-	-
лекарственные культуры	-	-
Картофель	198,7	-

ПЕРЕПИСИ В РАЗРЕЗЕ КАТЕГОРИЙ ХОЗЯЙСТВ
Касимов

В том числе		
крестьянские (фермерские) хозяйства и индивидуальные предприниматели	личные подсобные и другие индивидуальные хозяйства граждан	некоммерческие объединения граждан
1	3434	31
1,0	3434,0	31,0
100,0	100,0	100,0
0,1	245,2	115,2
0,1	217,5	102,6
0,1	190,4	37,8
-	-	x
-	-	x
-	27,0	7,5
-	0,2	57,3
0,1	217,3	45,3
100,0	99,9	44,2
-	190,4	37,8
-	-	-
-	-	-
-	-	-
-	-	-
-	-	-
-	-	-
-	-	-
-	-	-
-	-	-
-	-	-
-	-	-
-	-	-
-	-	-
-	-	-
-	-	-
-	-	-
-	-	-
-	-	-
-	-	-
-	-	-
-	-	-
-	163,8	35,0



	Хозяйства всех категорий	сельскохозяйственные организации
Овощные и бахчевые культуры – всего ¹⁾	29,5	-
из них:		
овощи открытого грунта – всего	25,0	-
в том числе:		
капуста (всех видов)	5,9	-
огурцы	1,9	-
помидоры	1,9	-
свекла столовая	3,3	-
морковь столовая	3,3	-
лук репчатый	2,6	-
чеснок	2,0	-
кабачки, патиссоны	1,8	-
продовольственные бахчевые культуры	0,0	-
Кормовые культуры - всего	-	-
из них:		
травы однолетние	-	-
травы многолетние	-	-
кормовые культуры на силос (без кукурузы)	-	-
кукуруза на корм	-	-
корнеплодные кормовые культуры, включая свеклу сахарную на корм скоту	-	-
Структура посевных площадей по видам сельскохозяйственных культур (в процентах от общей посевной площади соответствующей категории организаций (хозяйств))		
Зерновые и зернобобовые культуры - всего	-	-
из них:		
пшеница	-	-
рожь	-	-
ячмень	-	-
овес	-	-
кукуруза на зерно	-	-
просо	-	-
гречиха	-	-
зернобобовые культуры	-	-
из них:		
горох	-	-
Технические культуры - всего	-	-
из них:		
конопля среднерусская	-	-
сахарная свекла	-	-
масличные культуры - всего	-	-
из них:		
подсолнечник на зерно	-	-
лен-кудряш	-	-
соя	-	-
рапс	-	-
горчица	-	-
рыжик	-	-
эфирно-масличные культуры	-	-

	Хозяйства всех категорий	сельскохозяйственные организации
лекарственные культуры	-	-
Картофель	87,1	-
Овощные и бахчевые культуры – всего ¹⁾	12,9	-
из них:		
овощи открытого грунта – всего	10,9	-
в том числе:		
капуста (всех видов)	2,6	-
огурцы	0,8	-
помидоры	0,9	-
свекла столовая	1,5	-
морковь столовая	1,4	-
лук репчатый	1,1	-
чеснок	0,9	-
кабачки, патиссоны	0,8	-
продовольственные бахчевые культуры	0,0	-
Кормовые культуры - всего	-	-
из них:		
травы однолетние	-	-
травы многолетние	-	-
кормовые культуры на силос (без кукурузы)	-	-
кукуруза на корм	-	-
корнеплодные кормовые культуры, включая свеклу сахарную на корм скоту	-	-
Площади многолетних плодовых насаждений и ягодных культур - всего, га	33,7	-
в том числе:		
семечковые культуры - всего	14,9	-
из них:		
яблоня	10,1	-
груша	4,9	-
косточковые культуры - всего	13,6	-
из них:		
слива	7,2	-
вишня	6,2	-
черешня	0,1	-
абрикос	0,0	-
персик	-	-
альча	0,1	-
орехоплодные культуры	0,0	-
из них:		
грецкий орех	0,0	-
фундук	-	-
субтропические культуры	-	-
цитрусовые культуры	-	-
ягодники - всего ²⁾	5,2	-
из них:		
земляника, клубника	1,5	-
малина, ежевика	1,6	-
смородина всех видов	1,2	-
крыжовник	0,4	-
рябина черноплодная	0,3	-

В том числе		
крестьянские (фермерские) хозяйства и индивидуальные предприниматели	личные подсобные и другие индивидуальные хозяйства граждан	некоммерческие объединения граждан
-	-	-
-	86,0	92,4
-	14,0	7,6
-	11,8	6,6
-	2,9	1,1
-	0,9	0,3
-	1,0	0,3
-	1,5	1,0
-	1,5	0,9
-	1,2	1,0
-	0,9	0,6
-	0,8	0,6
-	0,0	-
-	-	-
-	-	-
-	-	-
-	-	-
-	-	-
-	26,3	7,5
-	12,4	2,5
-	8,5	1,5
-	3,9	1,0
-	10,0	3,5
-	5,4	1,8
-	4,5	1,7
-	0,1	-
-	-	0,0
-	-	-
-	0,1	-
-	0,0	-
-	0,0	-
-	-	-
-	-	-
-	-	-
-	3,8	1,4
-	1,2	0,3
-	1,2	0,4
-	0,9	0,3
-	0,3	0,2
-	0,2	0,1

	Хозяйства всех категорий	сельскохозяйственные организации
облепиха	0,2	-
Структура площадей многолетних плодовых насаждений и ягодных культур по видам плодово-ягодных насаждений (в процентах от общей площади плодово-ягодных насаждений соответствующей категории хозяйств):		
семечковые культуры	44,2	-
косточковые культуры	40,3	-
орехоплодные культуры	0,0	-
субтропические культуры	-	-
цитрусовые культуры	-	-
ягодники	15,5	-
Площади виноградников, га	0,0	-
Поголовье сельскохозяйственных животных, голов:		
Крупный рогатый скот - всего	23	-
из него коровы	19	-
Молочный крупный рогатый скот	23	-
Мясной крупный рогатый скот	-	-
Свиньи	33	-
Овцы и козы - всего	138	-
Овцы	-	-
Козы	138	-
Птица - всего	2592	-
Птица сельскохозяйственная - всего	2592	-
в том числе:		
куры - всего	2517	-
из них:		
куры-несушки	1941	-
куры яичных пород	2517	-
куры мясных и мясо-яичных пород	-	-
утки	75	-
гуси	-	-
индейки	-	-
цесарки	-	-
Прочие виды птицы - всего	-	-
перепелки	-	-
фазаны	-	-
страусы	-	-
Лошади	-	-
Ослы	-	-
Олени пятнистые	-	-
Верблюды	-	-
Кролики домашние	113	-
Звери пушные (клеточного разведения):		
Нутрии	-	-
Пчелы медоносные (семьи), шт.	50	-
Наличие сельскохозяйственной техники, шт.:		
Тракторы	-	-
Комбайны:		
зерноуборочные	-	-

В том числе		
крестьянские (фермерские) хозяйства и индивидуальные предприниматели	личные подсобные и другие индивидуальные хозяйства граждан	некоммерческие объединения граждан
-	0,1	0,1
-	47,2	33,7
-	38,2	47,4
-	0,0	-
-	-	-
-	-	-
-	14,5	18,9
-	0,0	-
-	23	-
-	19	-
-	23	-
-	-	-
-	33	-
-	138	-
-	-	-
-	138	-
-	2592	-
-	2592	-
-	2517	-
-	1941	-
-	2517	-
-	-	-
-	75	-
-	-	-
-	-	-
-	-	-
-	-	-
-	-	-
-	-	-
-	-	-
-	-	-
-	-	-
-	113	-
-	-	-
-	50	-
-	-	x
-	x	x

	Хозяйства всех категорий	сельскохозяйственные организации
кукурузоуборочные	-	-
картофелеуборочные	-	-
кормоуборочные	-	-
Машины свеклоуборочные (без ботвоуборочных)	-	-
Установки доильные	-	-
Плуги	-	-
Косилки	-	-
Сеялки	-	-
В среднем на одну организацию (хозяйство, объединение):		
численность работников, человек ³⁾	X	-
общая земельная площадь, га	X	-
площадь сельскохозяйственных угодий, га	X	-
общая посевная площадь сельскохозяйственных культур под урожай, га ⁴⁾	X	-
поголовье сельскохозяйственных животных, голов ⁵⁾ :	X	
крупный рогатый скот	X	-
из него коровы	X	-
свиньи	X	-
птица	X	-

¹⁾ Включая овощи закрытого грунта по личным подсобным и другим индивидуальным хозяйствам граждан и некоммерческим объединениям

²⁾ Включая ягодники в междурядьях сада

³⁾ В расчете на одну организацию (хозяйство), без учета подсобных сельскохозяйственных предприятий несельскохозяйственных организаций, осуществлявших сельскохозяйственную деятельность в I полугодии

⁴⁾ В расчете на одну организацию (хозяйство), имевшую общую посевную площадь

⁵⁾ В расчете на одну организацию (хозяйство), имевшую поголовье скота соответствующего вида

В том числе		
крестьянские (фермерские) хозяйства и индивидуальные предприниматели	личные подсобные и другие индивидуальные хозяйства граждан	некоммерческие объединения граждан
-	x	x
-	x	x
-	x	x
-	x	x
-	-	x
-	x	x
-	x	x
-	x	x
3	x	x
0,1	0,1	3,7
0,1	0,1	3,3
-	0,1	1,2
-	2	-
-	2	-
-	1	-
-	10	-

**ОСНОВНЫЕ ИТОГИ ВСЕРОССИЙСКОЙ СЕЛЬСКОХОЗЯЙСТВЕННОЙ ПЕРЕПИСИ
по городу**

	Хозяйства всех категорий	сельскохозяйственные организации
Число организаций (хозяйств) - всего	х	-
осуществлявшие сельскохозяйственную деятельность в I полугодии 2016 года	х	-
в процентах от общего числа соответствующей категории организаций (хозяйств)	х	-
Общая земельная площадь, га	358,7	-
из нее сельскохозяйственные угодья	232,9	-
в том числе:		
пашня	189,5	-
сенокосы	-	-
пастбища	-	-
многолетние насаждения	19,1	-
залежь	24,3	-
Из общей площади сельскохозяйственных угодий фактически использовались, га	208,6	-
в процентах от общей площади сельскохозяйственных угодий соответствующей категории хозяйств	89,6	-
Посевная площадь сельскохозяйственных культур под урожай - всего, га	189,5	-
в том числе:		
Зерновые и зернобобовые культуры - всего	-	-
из них:		
пшеница	-	-
рожь	-	-
ячмень	-	-
овес	-	-
кукуруза на зерно	-	-
просо	-	-
гречиха	-	-
зернобобовые культуры	-	-
из них:		
горох	-	-
Технические культуры - всего	-	-
из них:		
конопля среднерусская	-	-
сахарная свекла	-	-
масличные культуры - всего	-	-
из них:		
подсолнечник на зерно	-	-
лен-кудряш	-	-
соя	-	-
рапс	-	-
горчица	-	-
рыжик	-	-
эфирно-масличные культуры	-	-
лекарственные культуры	-	-
Картофель	147,6	-

	Хозяйства всех категорий	сельскохозяйственные организации
Овощные и бахчевые культуры – всего ¹⁾	41,9	-
из них:		
овощи открытого грунта – всего	41,0	-
в том числе:		
капуста (всех видов)	3,7	-
огурцы	3,6	-
помидоры	6,4	-
свекла столовая	2,2	-
морковь столовая	5,1	-
лук репчатый	5,9	-
чеснок	2,5	-
кабачки, патиссоны	1,8	-
продовольственные бахчевые культуры	-	-
Кормовые культуры - всего	-	-
из них:		
травы однолетние	-	-
травы многолетние	-	-
кормовые культуры на силос (без кукурузы)	-	-
кукуруза на корм	-	-
корнеплодные кормовые культуры, включая свеклу сахарную на корм скоту	-	-
Структура посевных площадей по видам сельскохозяйственных культур (в процентах от общей посевной площади соответствующей категории организаций (хозяйств))		
Зерновые и зернобобовые культуры - всего	-	-
из них:		
пшеница	-	-
рожь	-	-
ячмень	-	-
овес	-	-
кукуруза на зерно	-	-
просо	-	-
гречиха	-	-
зернобобовые культуры	-	-
из них:		
горох	-	-
Технические культуры - всего	-	-
из них:		
конопля среднерусская	-	-
сахарная свекла	-	-
масличные культуры - всего	-	-
из них:		
подсолнечник на зерно	-	-
лен-кудряш	-	-
soя	-	-
рапс	-	-
горчица	-	-
рыжик	-	-
эфирно-масличные культуры	-	-

	Хозяйства всех категорий	сельскохозяйственные организации
лекарственные культуры	-	-
Картофель	77,9	-
Овощные и бахчевые культуры – всего ¹⁾	22,1	-
из них:		
овощи открытого грунта – всего	21,6	-
в том числе:		
капуста (всех видов)	2,0	-
огурцы	1,9	-
помидоры	3,4	-
свекла столовая	1,2	-
морковь столовая	2,7	-
лук репчатый	3,1	-
чеснок	1,3	-
кабачки, патиссоны	0,9	-
продовольственные бахчевые культуры	-	-
Кормовые культуры - всего	-	-
из них:		
травы однолетние	-	-
травы многолетние	-	-
кормовые культуры на силос (без кукурузы)	-	-
кукуруза на корм	-	-
корнеплодные кормовые культуры, включая свеклу сахарную на корм скоту	-	-
Площади многолетних плодовых насаждений и ягодных культур - всего, га	18,4	-
в том числе:		
семечковые культуры - всего	6,0	-
из них:		
яблоня	5,0	-
груша	1,0	-
косточковые культуры - всего	5,9	-
из них:		
слива	0,9	-
вишня	4,8	-
черешня	0,1	-
абрикос	0,0	-
персик	-	-
альча	0,0	-
орехоплодные культуры	0,0	-
из них:		
грецкий орех	0,0	-
фундук	-	-
субтропические культуры	-	-
цитрусовые культуры	-	-
ягодники - всего ²⁾	6,4	-
из них:		
земляника, клубника	2,4	-
малина, ежевика	2,9	-
смородина всех видов	0,8	-
крыжовник	0,2	-
рябина черноплодная	0,1	-

В том числе		
крестьянские (фермерские) хозяйства и индивидуальные предприниматели	личные подсобные и другие индивидуальные хозяйства граждан	некоммерческие объединения граждан
-	-	-
-	77,9	-
-	22,1	-
-	21,6	-
-	2,0	-
-	1,9	-
-	3,4	-
-	1,2	-
-	2,7	-
-	3,1	-
-	1,3	-
-	0,9	-
-	-	-
-	-	-
-	-	-
-	-	-
-	-	-
-	-	-
-	-	-
-	-	-
-	-	-
-	-	-
-	18,4	-
-	6,0	-
-	5,0	-
-	1,0	-
-	5,9	-
-	0,9	-
-	4,8	-
-	0,1	-
-	0,0	-
-	-	-
-	0,0	-
-	0,0	-
-	0,0	-
-	-	-
-	-	-
-	-	-
-	-	-
-	6,4	-
-	2,4	-
-	2,9	-
-	0,8	-
-	0,2	-
-	0,1	-

	Хозяйства всех категорий	сельскохозяйственные организации
облепиха	0,1	-
Структура площадей многолетних плодовых насаждений и ягодных культур по видам плодово-ягодных насаждений (в процентах от общей площади плодово-ягодных насаждений соответствующей категории хозяйств):		
семечковые культуры	32,7	-
косточковые культуры	32,3	-
орехоплодные культуры	0,1	-
субтропические культуры	-	-
цитрусовые культуры	-	-
ягодники	35,0	-
Площади виноградников, га	0,1	-
Поголовье сельскохозяйственных животных, голов:		
Крупный рогатый скот - всего	32	-
из него коровы	32	-
Молочный крупный рогатый скот	32	-
Мясной крупный рогатый скот	-	-
Свиньи	-	-
Овцы и козы - всего	36	-
Овцы	8	-
Козы	28	-
Птица - всего	3170	-
Птица сельскохозяйственная - всего	3170	-
в том числе:		
куры - всего	2882	-
из них:		
куры-несушки	2461	-
куры яичных пород	2882	-
куры мясных и мясо-яичных пород	-	-
утки	195	-
гуси	68	-
индейки	25	-
цесарки	-	-
Прочие виды птицы - всего	-	-
перепелки	-	-
фазаны	-	-
страусы	-	-
Лошади	4	-
Ослы	-	-
Олени пятнистые	-	-
Верблюды	-	-
Кролики домашние	565	-
Звери пушные (клеточного разведения):		
Нутрии	-	-
Пчелы медоносные (семьи), шт.	-	-
Наличие сельскохозяйственной техники, шт.:		
Тракторы	1	-
Комбайны:		
зерноуборочные	-	-

В том числе		
крестьянские (фермерские) хозяйства и индивидуальные предприниматели	личные подсобные и другие индивидуальные хозяйства граждан	некоммерческие объединения граждан
-	0,1	-
-	32,7	-
-	32,3	-
-	0,1	-
-	-	-
-	-	-
-	35,0	-
-	0,1	-
-	32	-
-	32	-
-	32	-
-	-	-
-	-	-
-	36	-
-	8	-
-	28	-
-	3170	-
-	3170	-
-	2882	-
-	2461	-
-	2882	-
-	-	-
-	195	-
-	68	-
-	25	-
-	-	-
-	-	-
-	-	-
-	-	-
-	4	-
-	-	-
-	-	-
-	-	-
-	565	-
-	-	-
-	-	-
-	1	x
-	x	x

	Хозяйства всех категорий	сельскохозяйственные организации
кукурузоуборочные	-	-
картофелеуборочные	-	-
кормоуборочные	-	-
Машины свеклоуборочные (без ботвоуборочных)	-	-
Установки доильные	-	-
Плуги	-	-
Косилки	-	-
Сеялки	-	-
В среднем на одну организацию (хозяйство, объединение):		
численность работников, человек ³⁾	X	-
общая земельная площадь, га	X	-
площадь сельскохозяйственных угодий, га	X	-
общая посевная площадь сельскохозяйственных культур под урожай, га ⁴⁾	X	-
поголовье сельскохозяйственных животных, голов ⁵⁾ :	X	
крупный рогатый скот	X	-
из него коровы	X	-
свиньи	X	-
птица	X	-

¹⁾ Включая овощи закрытого грунта по личным подсобным и другим индивидуальным хозяйствам граждан и некоммерческим объединениям

²⁾ Включая ягодники в междурядьях сада

³⁾ В расчете на одну организацию (хозяйство), без учета подсобных сельскохозяйственных предприятий несельскохозяйственных организаций, осуществлявших сельскохозяйственную деятельность в I полугодии

⁴⁾ В расчете на одну организацию (хозяйство), имевшую общую посевную площадь

⁵⁾ В расчете на одну организацию (хозяйство), имевшую поголовье скота соответствующего вида

В том числе		
крестьянские (фермерские) хозяйства и индивидуальные предприниматели	личные подсобные и другие индивидуальные хозяйства граждан	некоммерческие объединения граждан
-	x	x
-	x	x
-	x	x
-	x	x
-	-	x
-	x	x
-	x	x
-	x	x
-	x	x
-	x	x
-	0,1	x
-	0,1	-
-	0,1	-
-	0,1	-
-	1	-
-	1	-
-	-	-
-	9	-

**ОСНОВНЫЕ ИТОГИ ВСЕРОССИЙСКОЙ СЕЛЬСКОХОЗЯЙСТВЕННОЙ ПЕРЕПИСИ
по городу**

	Хозяйства всех категорий	сельскохозяйственные организации
Число организаций (хозяйств) - всего	х	9
осуществлявшие сельскохозяйственную деятельность в I полугодии 2016 года	х	4,0
в процентах от общего числа соответствующей категории организаций (хозяйств)	х	44,4
Общая земельная площадь, га	1200,6	627,0
из нее сельскохозяйственные угодья	440,2	-
в том числе:		
пашня	184,0	-
сенокосы	0,7	-
пастбища	0,4	-
многолетние насаждения	64,5	-
залежь	190,7	-
Из общей площади сельскохозяйственных угодий фактически использовались, га	249,5	-
в процентах от общей площади сельскохозяйственных угодий соответствующей категории хозяйств	56,7	-
Посевная площадь сельскохозяйственных культур под урожай - всего, га	189,6	-
в том числе:		
Зерновые и зернобобовые культуры - всего	-	-
из них:		
пшеница	-	-
рожь	-	-
ячмень	-	-
овес	-	-
кукуруза на зерно	-	-
просо	-	-
гречиха	-	-
зернобобовые культуры	-	-
из них:		
горох	-	-
Технические культуры - всего	-	-
из них:		
конопля среднерусская	-	-
сахарная свекла	-	-
масличные культуры - всего	-	-
из них:		
подсолнечник на зерно	-	-
лен-кудряш	-	-
соя	-	-
рапс	-	-
горчица	-	-
рыжик	-	-
эфирно-масличные культуры	-	-
лекарственные культуры	-	-
Картофель	130,5	-

2016 ГОДА В РАЗРЕЗЕ КАТЕГОРИЙ ХОЗЯЙСТВ
Скопин

В том числе		
крестьянские (фермерские) хозяйства и индивидуальные предприниматели	личные подсобные и другие индивидуальные хозяйства граждан	некоммерческие объединения граждан
3	4389	16
2,0	4210,0	16,0
66,7	95,9	100,0
7,5	339,2	226,9
-	260,8	179,4
-	139,7	44,3
-	0,7	x
-	0,4	x
-	36,8	27,7
-	83,4	107,3
-	177,5	72,0
-	68,0	40,2
-	145,2	44,4
-	-	-
-	-	-
-	-	-
-	-	-
-	-	-
-	-	-
-	-	-
-	-	-
-	-	-
-	-	-
-	-	-
-	-	-
-	-	-
-	-	-
-	-	-
-	-	-
-	-	-
-	89,9	40,6



	Хозяйства всех категорий	сельскохозяйственные организации
Овощные и бахчевые культуры – всего ¹⁾	59,1	-
из них:		
овощи открытого грунта – всего	56,0	-
в том числе:		
капуста (всех видов)	8,0	-
огурцы	5,2	-
помидоры	9,1	-
свекла столовая	4,6	-
морковь столовая	6,5	-
лук репчатый	6,5	-
чеснок	3,6	-
кабачки, патиссоны	2,8	-
продовольственные бахчевые культуры	0,0	-
Кормовые культуры - всего	0,0	-
из них:		
травы однолетние	-	-
травы многолетние	-	-
кормовые культуры на силос (без кукурузы)	-	-
кукуруза на корм	-	-
корнеплодные кормовые культуры, включая свеклу сахарную на корм скоту	0,0	-
Структура посевных площадей по видам сельскохозяйственных культур (в процентах от общей посевной площади соответствующей категории организаций (хозяйств))		
Зерновые и зернобобовые культуры - всего	-	-
из них:		
пшеница	-	-
рожь	-	-
ячмень	-	-
овес	-	-
кукуруза на зерно	-	-
просо	-	-
гречиха	-	-
зернобобовые культуры	-	-
из них:		
горох	-	-
Технические культуры - всего	-	-
из них:		
конопля среднерусская	-	-
сахарная свекла	-	-
масличные культуры - всего	-	-
из них:		
подсолнечник на зерно	-	-
лен-кудряш	-	-
soя	-	-
рапс	-	-
горчица	-	-
рыжик	-	-
эфирно-масличные культуры	-	-

	Хозяйства всех категорий	сельскохозяйственные организации
лекарственные культуры	-	-
Картофель	68,8	-
Овощные и бахчевые культуры – всего ¹⁾	31,2	-
из них:		
овощи открытого грунта – всего	29,5	-
в том числе:		
капуста (всех видов)	4,2	-
огурцы	2,7	-
помидоры	4,8	-
свекла столовая	2,4	-
морковь столовая	3,4	-
лук репчатый	3,4	-
чеснок	1,9	-
кабачки, патиссоны	1,5	-
продовольственные бахчевые культуры	0,0	-
Кормовые культуры - всего	0,0	-
из них:		
травы однолетние	-	-
травы многолетние	-	-
кормовые культуры на силос (без кукурузы)	-	-
кукуруза на корм	-	-
корнеплодные кормовые культуры, включая свеклу сахарную на корм скоту	0,0	-
Площади многолетних плодовых насаждений и ягодных культур - всего, га	62,9	-
в том числе:		
семечковые культуры - всего	16,3	-
из них:		
яблоня	10,6	-
груша	5,7	-
косточковые культуры - всего	22,3	-
из них:		
слива	7,1	-
вишня	14,8	-
черешня	0,3	-
абрикос	0,0	-
персик	-	-
альча	0,1	-
орехоплодные культуры	0,0	-
из них:		
грецкий орех	0,0	-
фундук	0,0	-
субтропические культуры	-	-
цитрусовые культуры	-	-
ягодники - всего ²⁾	24,2	-
из них:		
земляника, клубника	5,8	-
малина, ежевика	14,5	-
смородина всех видов	2,6	-
крыжовник	1,1	-
рябина черноплодная	0,2	-

В том числе		
крестьянские (фермерские) хозяйства и индивидуальные предприниматели	личные подсобные и другие индивидуальные хозяйства граждан	некоммерческие объединения граждан
-	-	-
-	61,9	91,3
-	38,0	8,7
-	35,9	8,7
-	5,3	0,7
-	3,6	-
-	6,2	0,1
-	2,8	1,2
-	3,9	1,7
-	3,9	1,8
-	2,2	0,8
-	1,6	1,0
-	0,0	-
-	0,0	-
-	-	-
-	-	-
-	-	-
-	-	-
-	0,0	-
-	35,1	27,7
-	10,7	5,6
-	6,8	3,8
-	3,9	1,8
-	10,4	11,9
-	3,8	3,3
-	6,3	8,5
-	0,2	0,1
-	0,0	-
-	-	-
-	0,0	0,0
-	0,0	0,0
-	0,0	0,0
-	0,0	0,0
-	0,0	-
-	0,0	-
-	-	-
-	-	-
-	14,1	10,1
-	4,1	1,7
-	7,9	6,5
-	1,2	1,4
-	0,6	0,5
-	0,1	0,1

	Хозяйства всех категорий	сельскохозяйственные организации
облепиха	0,1	-
Структура площадей многолетних плодовых насаждений и ягодных культур по видам плодово-ягодных насаждений (в процентах от общей площади плодово-ягодных насаждений соответствующей категории хозяйств):		
семечковые культуры	26,0	-
косточковые культуры	35,5	-
орехоплодные культуры	0,0	-
субтропические культуры	-	-
цитрусовые культуры	-	-
ягодники	38,5	-
Площади виноградников, га	0,8	-
Поголовье сельскохозяйственных животных, голов:		
Крупный рогатый скот - всего	57	-
из него коровы	43	-
Молочный крупный рогатый скот	57	-
Мясной крупный рогатый скот	-	-
Свиньи	111	-
Овцы и козы - всего	172	-
Овцы	61	-
Козы	111	-
Птица - всего	8770	-
Птица сельскохозяйственная - всего	8770	-
в том числе:		
куры - всего	7625	-
из них:		
куры-несушки	5319	-
куры яичных пород	5879	-
куры мясных и мясо-яичных пород	1746	-
утки	1072	-
гуси	43	-
индейки	30	-
цесарки	-	-
Прочие виды птицы - всего	-	-
перепелки	-	-
фазаны	-	-
страусы	-	-
Лошади	1	-
Ослы	-	-
Олени пятнистые	-	-
Верблюды	-	-
Кролики домашние	1017	-
Звери пушные (клеточного разведения):		
Нутрии	-	-
Пчелы медоносные (семьи), шт.	25	-
Наличие сельскохозяйственной техники, шт.:		
Тракторы	22	16
Комбайны:		
зерноуборочные	10	8

В том числе		
крестьянские (фермерские) хозяйства и индивидуальные предприниматели	личные подсобные и другие индивидуальные хозяйства граждан	некоммерческие объединения граждан
-	0,0	0,1
-	30,4	20,4
-	29,6	43,0
-	0,0	0,1
-	-	-
-	-	-
-	40,0	36,6
-	0,8	-
-	57	-
-	43	-
-	57	-
-	-	-
-	111	-
-	172	-
-	61	-
-	111	-
-	8770	-
-	8770	-
-	7625	-
-	5319	-
-	5879	-
-	1746	-
-	1072	-
-	43	-
-	30	-
-	-	-
-	-	-
-	-	-
-	-	-
-	1	-
-	-	-
-	-	-
-	-	-
-	1017	-
-	-	-
-	25	-
5	1	x
2	x	x

	Хозяйства всех категорий	сельскохозяйственные организации
кукурузоуборочные	-	-
картофелеуборочные	-	-
кормоуборочные	-	-
Машины свеклоуборочные (без ботвоуборочных)	-	-
Установки доильные	-	-
Плуги	2	-
Косилки	6	4
Сеялки	9	7
В среднем на одну организацию (хозяйство, объединение):		
численность работников, человек ³⁾	х	29
общая земельная площадь, га	х	69,7
площадь сельскохозяйственных угодий, га	х	-
общая посевная площадь сельскохозяйственных культур под урожаем, га ⁴⁾	х	-
поголовье сельскохозяйственных животных, голов ⁵⁾ :	х	
крупный рогатый скот	х	-
из него коровы	х	-
свиньи	х	-
птица	х	-

¹⁾ Включая овощи закрытого грунта по личным подсобным и другим индивидуальным хозяйствам граждан и некоммерческим объединениям

²⁾ Включая ягодники в междурядьях сада

³⁾ В расчете на одну организацию (хозяйство), без учета подсобных сельскохозяйственных предприятий несельскохозяйственных организаций, осуществлявших сельскохозяйственную деятельность в I полугодии

⁴⁾ В расчете на одну организацию (хозяйство), имевшую общую посевную площадь

⁵⁾ В расчете на одну организацию (хозяйство), имевшую поголовье скота соответствующего вида

В том числе		
крестьянские (фермерские) хозяйства и индивидуальные предприниматели	личные подсобные и другие индивидуальные хозяйства граждан	некоммерческие объединения граждан
-	x	x
-	x	x
-	x	x
-	x	x
-	-	x
2	x	x
2	x	x
2	x	x
6	x	x
2,5	0,1	14,2
-	0,1	11,2
-	0,0	2,8
-	2	-
-	2	-
-	6	-
-	15	-

МЕТОДОЛОГИЧЕСКИЕ ПОЯСНЕНИЯ

В **хозяйства всех категорий** включены сельскохозяйственные организации, крестьянские (фермерские) хозяйства, индивидуальные предприниматели и хозяйства населения.

К **сельскохозяйственным организациям** отнесены хозяйственные товарищества, общества и партнерства (в том числе публичные и непубличные акционерные общества), производственные кооперативы, родовые общины, унитарные предприятия, подсобные сельскохозяйственные предприятия несельскохозяйственных организаций.

Крестьянское (фермерское) хозяйство – объединение граждан, связанных родством и (или) свойством, имеющих в общей собственности имущество и совместно осуществляющих производственную и иную хозяйственную деятельность (производство, переработку, хранение, транспортировку и реализацию сельскохозяйственной продукции), основанную на их личном участии (статья 1 Федерального закона от 11 июня 2003 г. № 74-ФЗ «О крестьянском (фермерском) хозяйстве»).

Индивидуальный предприниматель – гражданин (физическое лицо), занимающийся предпринимательской деятельностью без образования юридического лица с момента его государственной регистрации в соответствии со статьей 23 Гражданского кодекса Российской Федерации и заявивший в Свидетельстве о государственной регистрации вида деятельности, отнесенные согласно Общероссийскому классификатору видов экономической деятельности (ОКВЭД) к сельскому хозяйству.

Личное подсобное хозяйство – форма непредпринимательской деятельности по производству и переработке сельскохозяйственной продукции, осуществляемой личным трудом гражданина и членов его семьи в целях удовлетворения личных потребностей на земельном участке, предоставленном или приобретенном для ведения личного подсобного хозяйства, Землепользование хозяйств может состоять из приусадебных и полевых участков (статьи 2.4 Федерального закона от 7 июля 2003 г. № 112-ФЗ «О личном подсобном хозяйстве»).

К **другим индивидуальным хозяйствам граждан** отнесены:

- граждане, имеющие земельные участки для индивидуального жилищного строительства с площадью 4 и более соток и занимающиеся сельскохозяйственным производством;
- граждане, имеющие земельные участки (садовые, огородные, дачные и другие), не входящие в некоммерческие объединения граждан;
- граждане, не имеющие земли, но имеющие сельскохозяйственных животных.

Некоммерческое объединение граждан (садоводческое, огородническое, дачное) – некоммерческая организация, учрежденная гражданами на добровольных началах для содействия ее членам в решении общих социально-хозяйственных задач ведения садоводства, огородничества и дачного хозяйства (статья 1 Федерального закона от 15 апреля 1998 г. № 66-ФЗ «О садоводческих, огороднических и дачных некоммерческих объединениях граждан»).

Итоги по категориям сельскохозяйственных производителей, в том числе по хозяйствам граждан в сельских поселениях, городских округах и городских поселениях сформированы в соответствии с Общероссийским классификатором территорий муниципальных образований (ОКТМО).

В соответствии с официальной статистической методологией Росстата граждане, имеющие земельный участок в садоводческих, огороднических и дачных некоммерческих объединениях, личные подсобные и другие индивидуальные хозяйства граждан в городских поселениях и городских округах обследовались с применением выборочного метода статистического наблюдения, Сводные данные по этим категориям хозяйств представлены с учетом распространения данных выборочной совокупности на всю генеральную совокупность.

В общей площади земли организации (хозяйства) показывается общая площадь, находящаяся **в пользовании** организации (хозяйства) на дату проведения переписи (с учетом арендованной, но без учета сданной в аренду).

В общую земельную площадь некоммерческого объединения включены земли, предоставленные гражданам объединения, и земли объединения общего пользования.

Сельскохозяйственные угодья – земельные угодья, систематически используемые для получения сельскохозяйственной продукции. К ним относятся пашня, залежь, многолетние насаждения, сенокосы, пастбища.

В площадь фактически используемых сельскохозяйственных угодий включаются сельскохозяйственные угодья, на которых фактически осуществлялось сельскохозяйственное производство в 2015-2016 годах.

Пашня – сельскохозяйственное угодье, систематически обрабатываемое и используемое под посевы сельскохозяйственных культур, включая посевы многолетних трав, а также чистые пары, К пашне также относятся площади парников и теплиц. В пашню не включаются земельные участки сенокосов и пастбищ, распаханые с целью их коренного улучшения и занятые посевами предварительных культур (в течение не более двух-трех лет), а также междурядья сада, используемые под посевы.

Сенокос – сельскохозяйственное угодье, систематически используемое под сенокошение.

Пастбище – сельскохозяйственное угодье, систематически используемое для выпаса животных (и такое использование является основным), а также земельные участки, пригодные для выпаса скота, не используемые под сенокосы и не являющиеся залежью.

Залежь – земельный участок, который ранее использовался под пашню и более одного года не использовался под посевы сельскохозяйственных культур и не подготовлен под пар.

Посевные площади – часть пашни, занятая под посевы сельскохозяйственных культур.

Многолетние насаждения – сельскохозяйственные угодье, используемое под искусственные насаждения древесных, кустарниковых (без лестной площади) и

некоторых травянистых растений, предназначенных для получения урожая плодово-ягодной, технической и лекарственной продукции.

В площадь многолетних плодовых насаждений и ягодных культур включена площадь занятая плодовыми деревьями, кустарниками, а также ягодниками на обособленных участках.

Площадь ягодных насаждений в междурядьях садов учитывается в площади соответствующей культуры.

Поголовье сельскохозяйственных животных включает поголовье всех возрастных групп соответствующего вида скота и птицы на 1 июля 2016 года.

К **молочному** крупному рогатому скоту относятся животные, основным видом продукции которых является молоко.

Мясной крупный рогатый скот отражен по организациям (хозяйствам), специализирующимся на разведении скота мясных пород, при которых маточное поголовье предназначено для воспроизводства и выращивания телят подсосным методом до 8-месячного возраста при полном прекращении доения.

Комбайны кукурузоуборочные – самоходные и прицепные кукурузоуборочные комбайны, приставки кукурузоуборочные.

Машины свеклоуборочные – машины, используемые для уборки корней сахарной, кормовой и маточной свеклы, брюквы и турнепса.

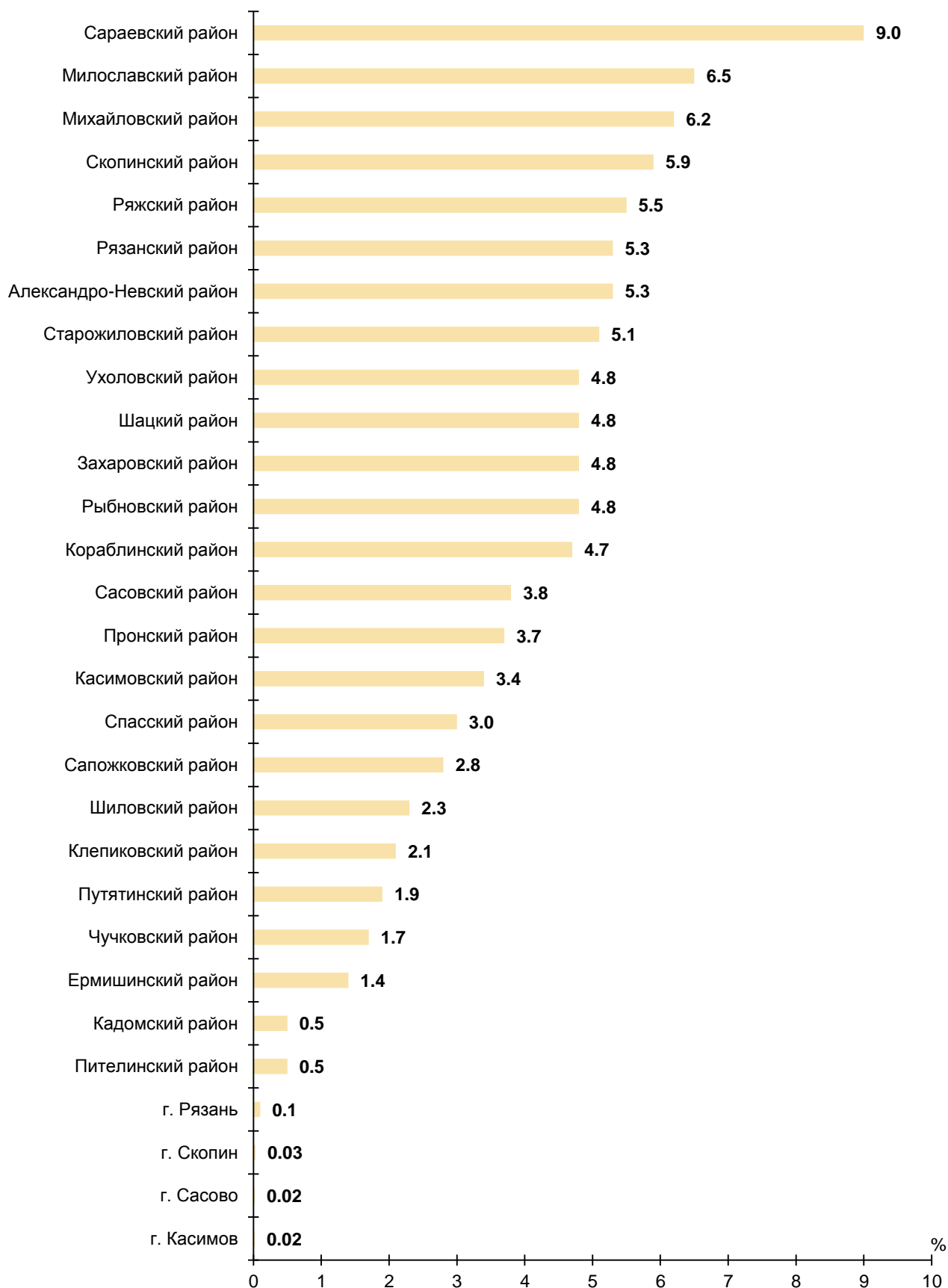
Установки доильные – установки и аппараты, предназначенные как для машинного доения коров в переносные доильные ведра, так и в молокопроводы, по которым молоко транспортируется в молокоприемник.



ДИАГРАММЫ

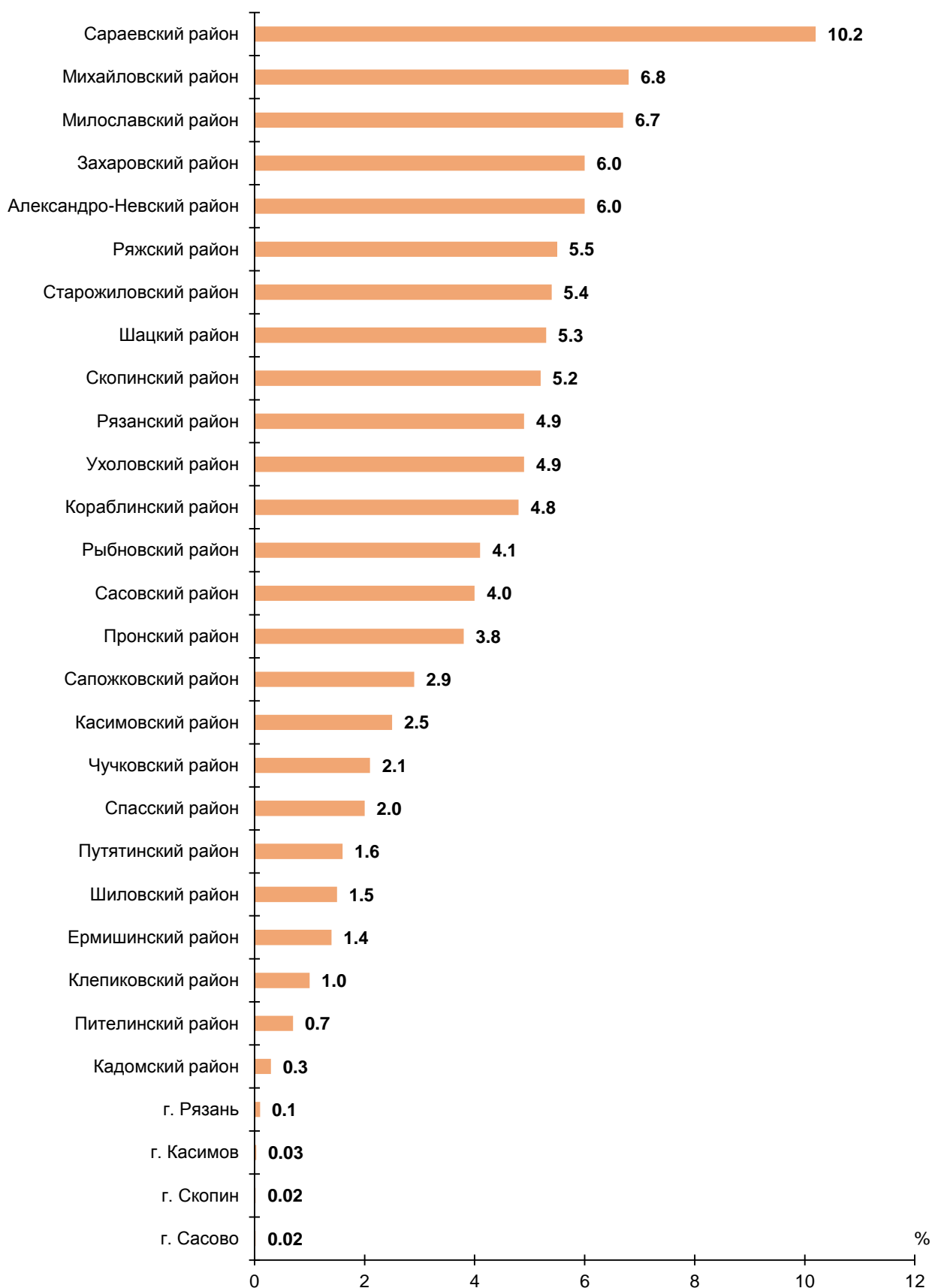
1. УДЕЛЬНЫЙ ВЕС МУНИЦИПАЛЬНЫХ ОБРАЗОВАНИЙ РЯЗАНСКОЙ ОБЛАСТИ В ОБЩЕЙ ПЛОЩАДИ СЕЛЬСКОХОЗЯЙСТВЕННЫХ УГОДИЙ

(на 1 июля 2016 года; в процентах от общей площади сельскохозяйственных угодий в хозяйствах всех категорий Рязанской области)



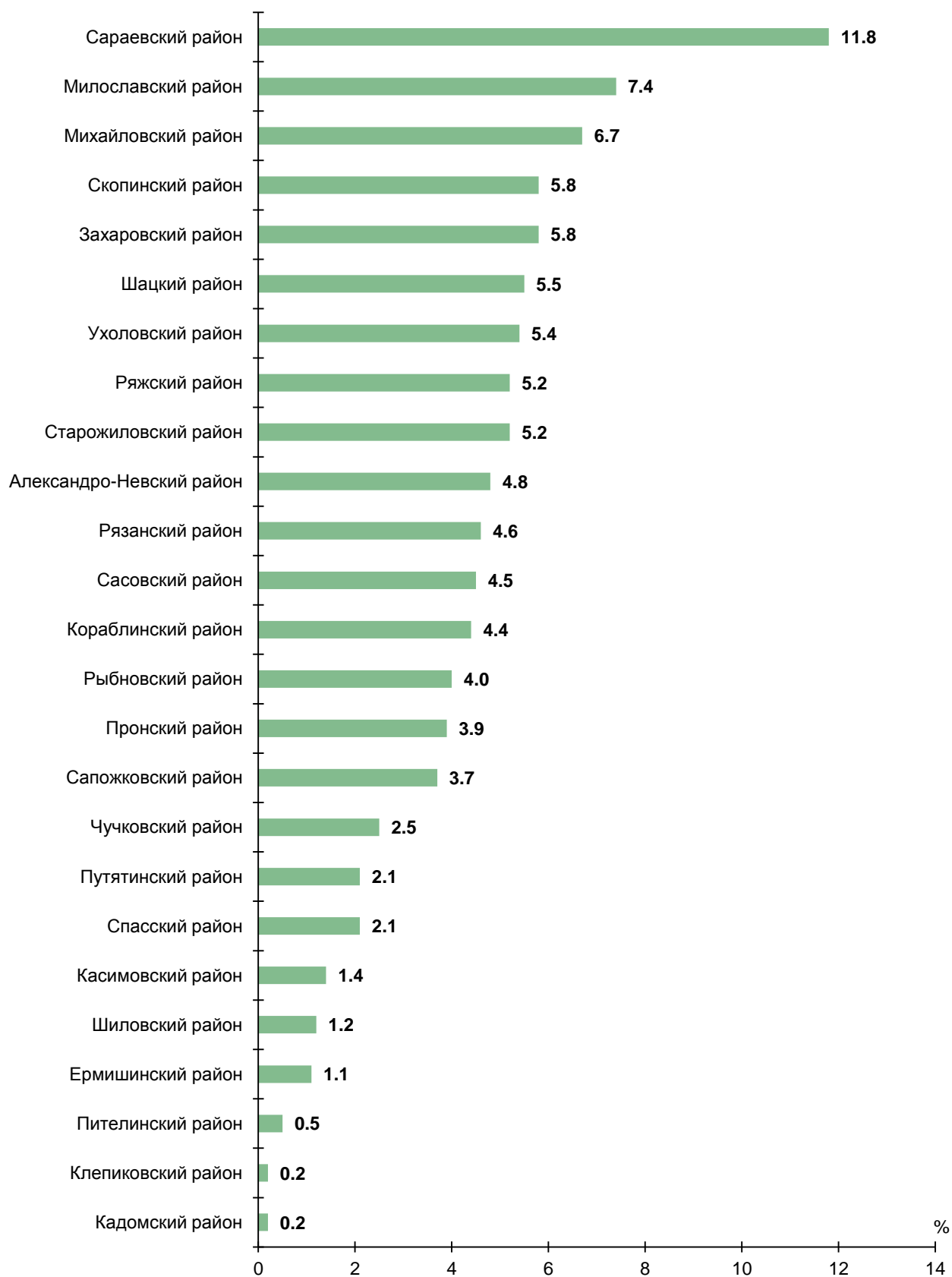
2. УДЕЛЬНЫЙ ВЕС МУНИЦИПАЛЬНЫХ ОБРАЗОВАНИЙ РЯЗАНСКОЙ ОБЛАСТИ В ОБЩЕЙ ПОСЕВНОЙ ПЛОЩАДИ СЕЛЬСКОХОЗЯЙСТВЕННЫХ КУЛЬТУР ПОД УРОЖАЙ 2016 ГОДА

(в процентах от общей посевной площади сельскохозяйственных культур в хозяйствах всех категорий Рязанской области)



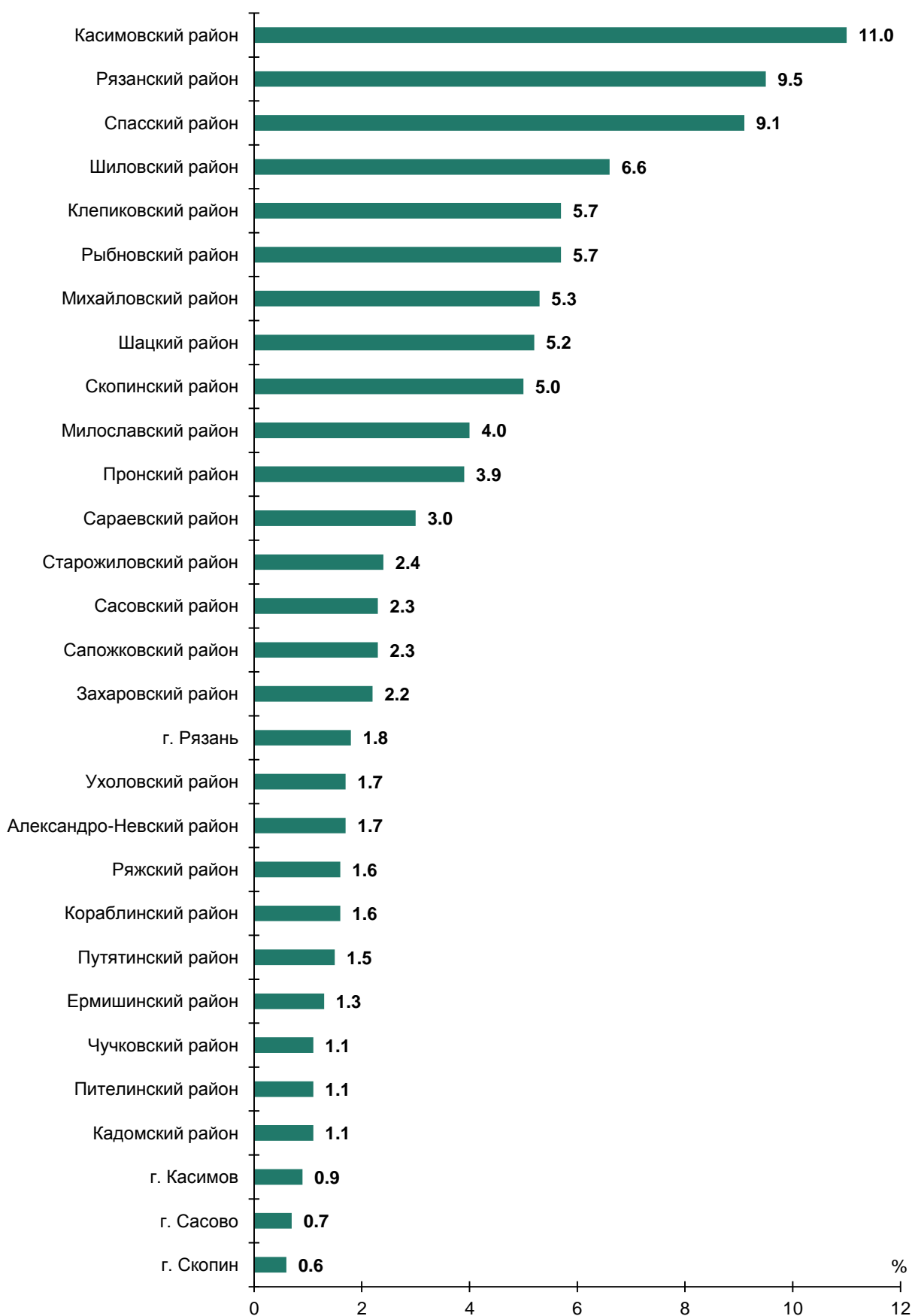
3. УДЕЛЬНЫЙ ВЕС МУНИЦИПАЛЬНЫХ ОБРАЗОВАНИЙ РЯЗАНСКОЙ ОБЛАСТИ В ОБЩЕЙ ПОСЕВНОЙ ПЛОЩАДИ ЗЕРНОВЫХ И ЗЕРНОБОБОВЫХ КУЛЬТУР ПОД УРОЖАЙ 2016 ГОДА

(в процентах от общей посевной площади зерновых и зернобобовых культур в хозяйствах всех категорий Рязанской области)



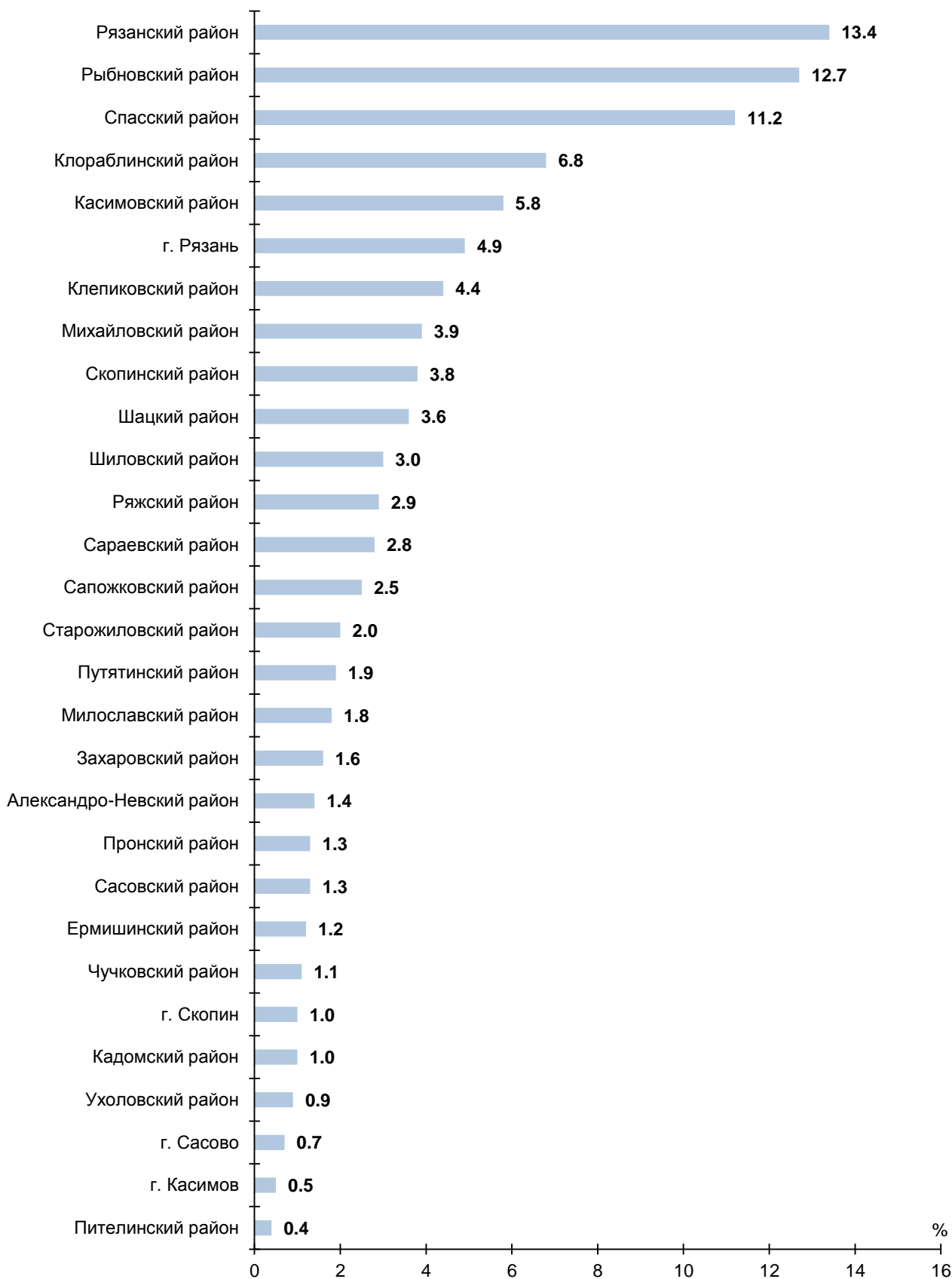
4. УДЕЛЬНЫЙ ВЕС МУНИЦИПАЛЬНЫХ ОБРАЗОВАНИЙ РЯЗАНСКОЙ ОБЛАСТИ В ОБЩЕЙ ПОСЕВНОЙ ПЛОЩАДИ КАРТОФЕЛЯ ПОД УРОЖАЙ 2016 ГОДА

(в процентах от общей посевной площади картофеля в хозяйствах всех категорий Рязанской области)



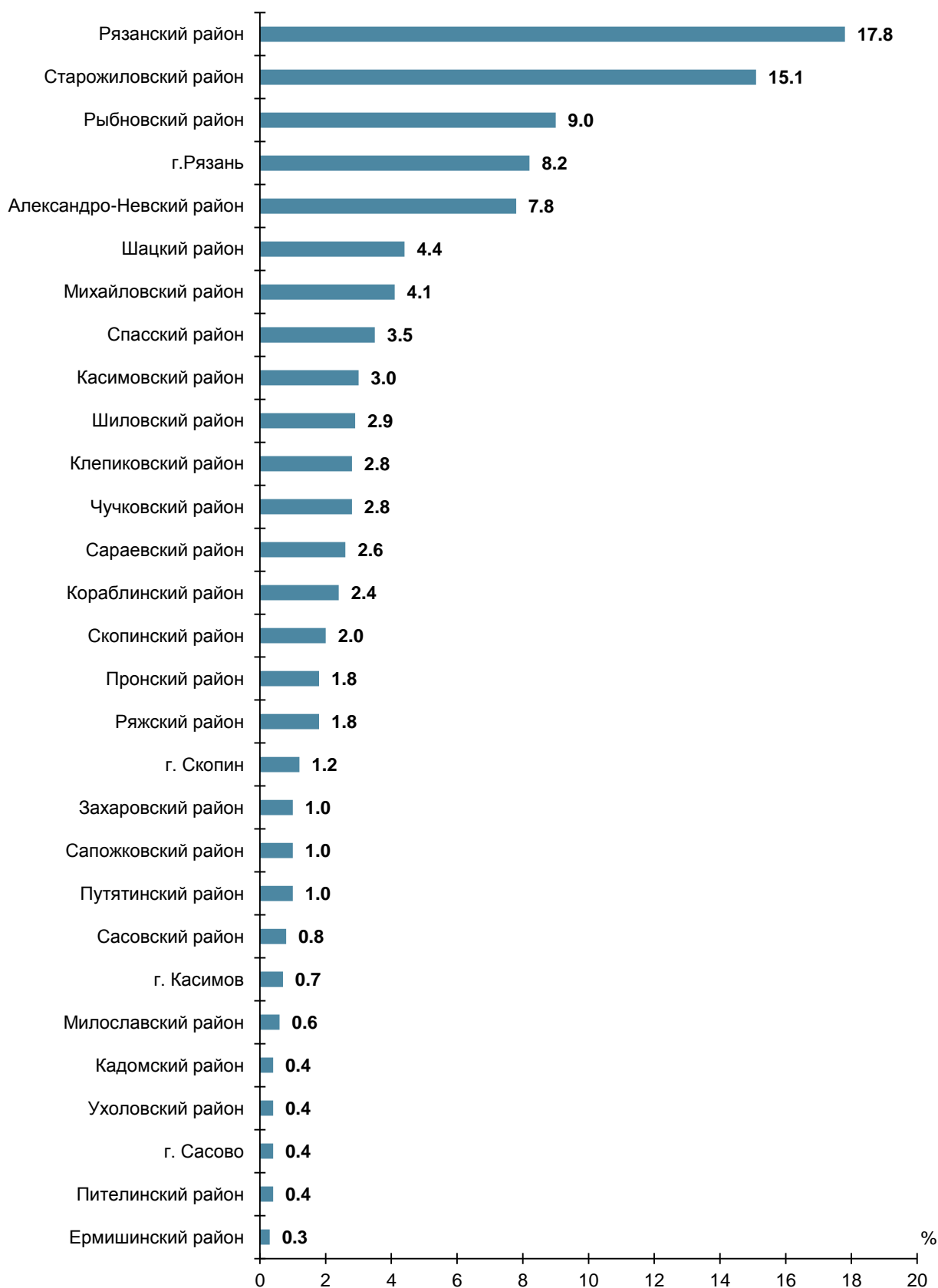
5. УДЕЛЬНЫЙ ВЕС МУНИЦИПАЛЬНЫХ ОБРАЗОВАНИЙ РЯЗАНСКОЙ ОБЛАСТИ В ОБЩЕЙ ПОСЕВНОЙ ПЛОЩАДИ ОВОЩНЫХ И БАХЧЕВЫХ КУЛЬТУР ПОД УРОЖАЙ 2016 ГОДА

(в процентах от общей посевной площади овощных и бахчевых культур в хозяйствах всех категорий Рязанской области)



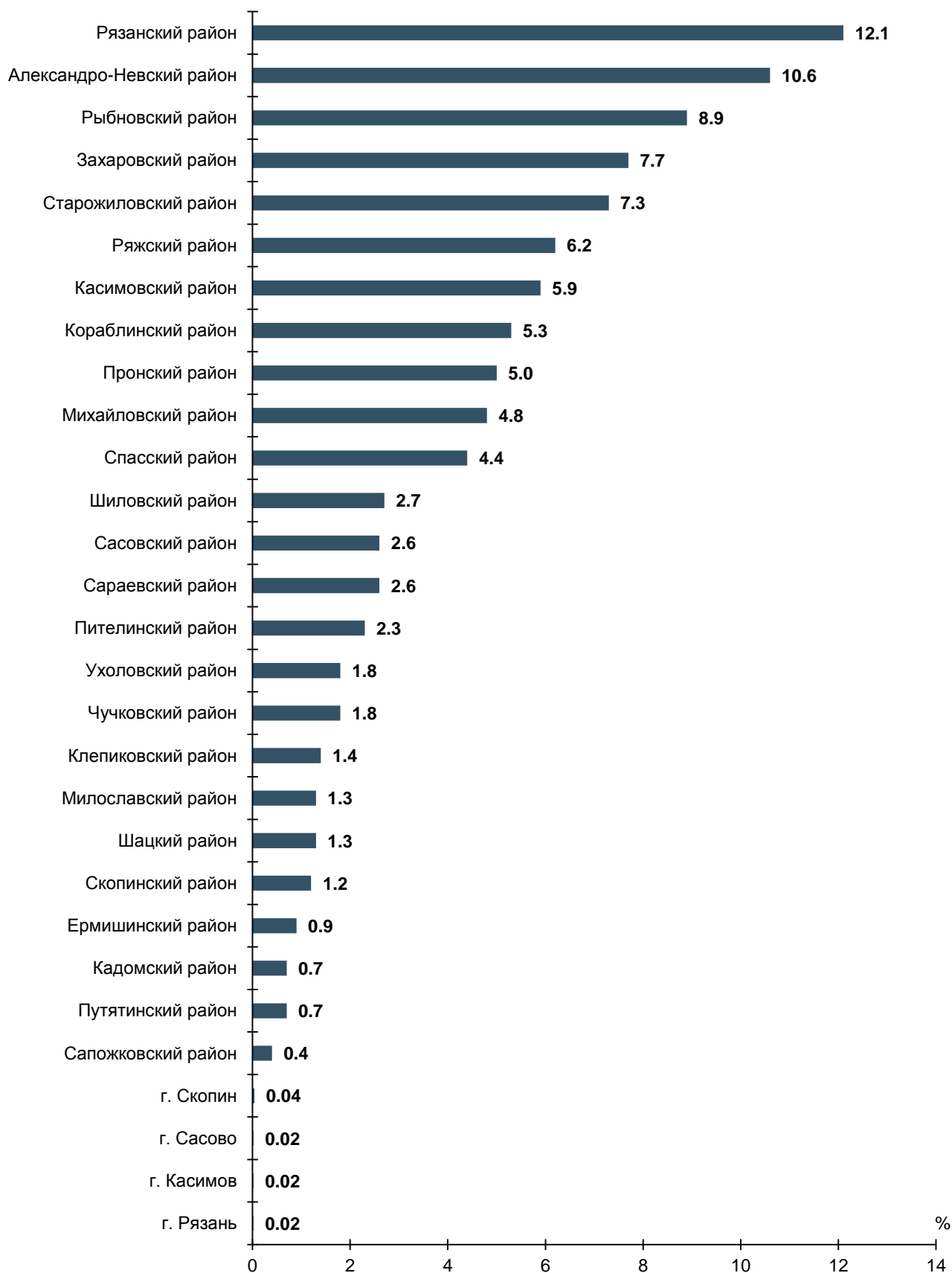
6. УДЕЛЬНЫЙ ВЕС МУНИЦИПАЛЬНЫХ ОБРАЗОВАНИЙ РЯЗАНСКОЙ ОБЛАСТИ В ОБЩЕЙ ПЛОЩАДИ МНОГОЛЕТНИХ ПЛОДОВЫХ НАСАЖДЕНИЙ И ЯГОДНЫХ КУЛЬТУР ПОД УРОЖАЙ 2016 ГОДА

(в процентах от общей площади многолетних плодовых насаждений и ягодных культур
в хозяйствах всех категорий Рязанской области)



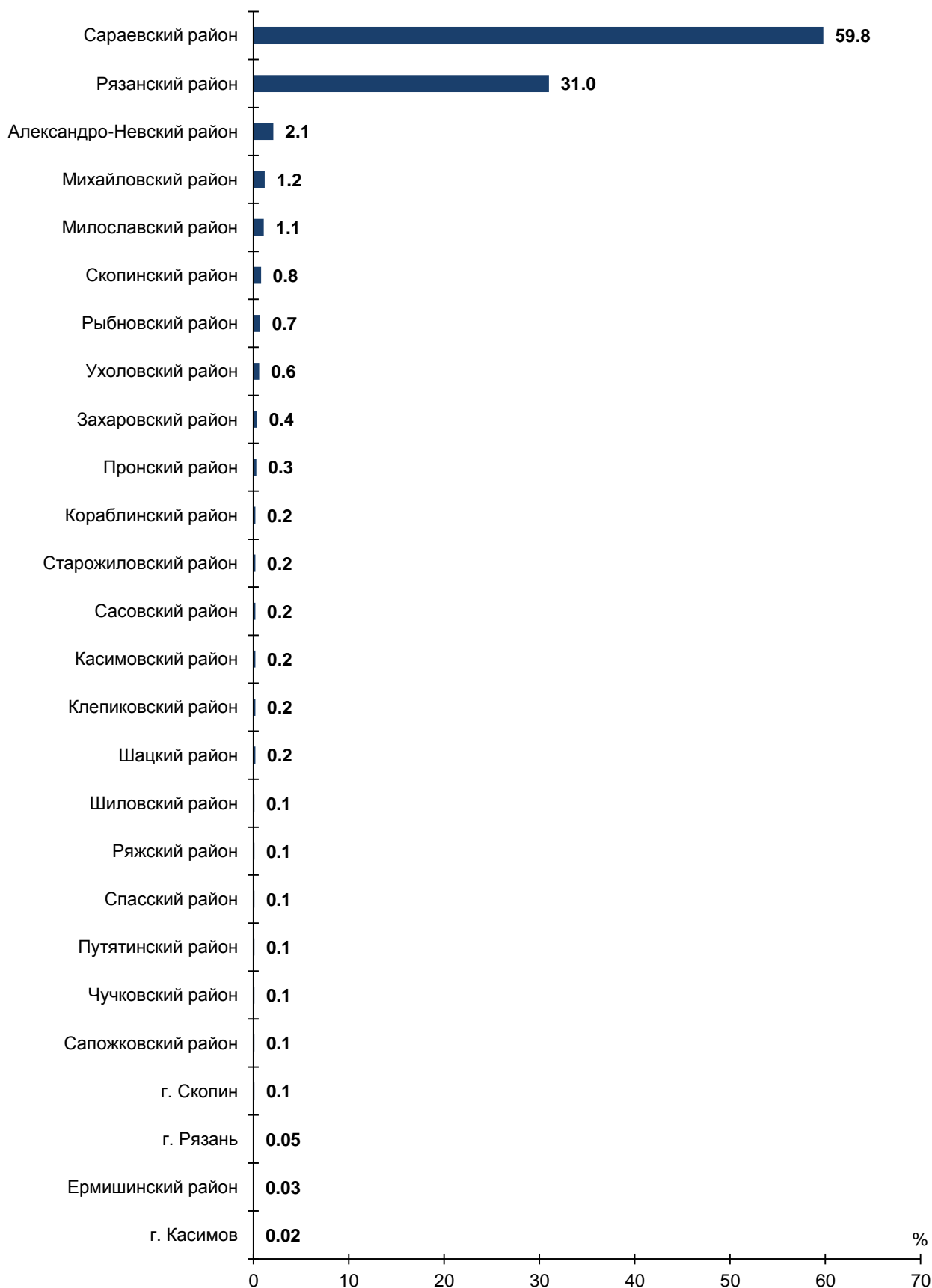
7. УДЕЛЬНЫЙ ВЕС МУНИЦИПАЛЬНЫХ ОБРАЗОВАНИЙ РЯЗАНСКОЙ ОБЛАСТИ В ОБЩЕМ ПОГОЛОВЬЕ КРУПНОГО РОГАТОГО СКОТА

(в процентах от общего поголовья крупного рогатого скота в хозяйствах всех категорий Рязанской области)



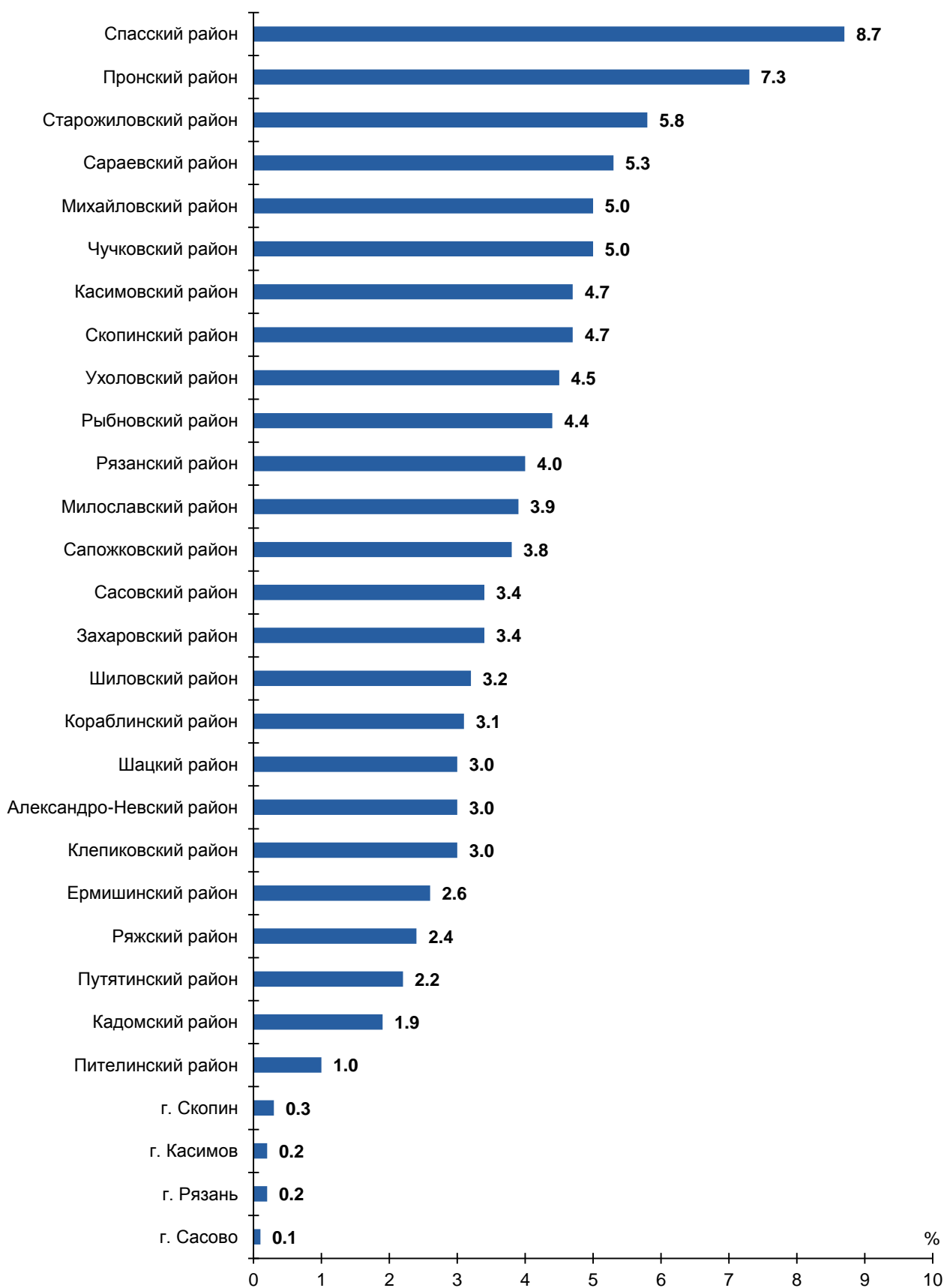
8. УДЕЛЬНЫЙ ВЕС МУНИЦИПАЛЬНЫХ ОБРАЗОВАНИЙ РЯЗАНСКОЙ ОБЛАСТИ В ОБЩЕМ ПОГОЛОВЬЕ СВИНЕЙ

(в процентах от общего поголовья свиней в хозяйствах всех категорий Рязанской области)




9. УДЕЛЬНЫЙ ВЕС МУНИЦИПАЛЬНЫХ ОБРАЗОВАНИЙ РЯЗАНСКОЙ ОБЛАСТИ В ОБЩЕМ ПОГОЛОВЬЕ ОВЕЦ И КОЗ

(в процентах от общего поголовья овец и коз в хозяйствах всех категорий Рязанской области)



10. УДЕЛЬНЫЙ ВЕС МУНИЦИПАЛЬНЫХ ОБРАЗОВАНИЙ РЯЗАНСКОЙ ОБЛАСТИ В ОБЩЕМ ПОГОЛОВЬЕ ПТИЦЫ

(в процентах от общего поголовья птицы в хозяйствах всех категорий Рязанской области)



**ФЕДЕРАЛЬНАЯ СЛУЖБА ГОСУДАРСТВЕННОЙ СТАТИСТИКИ
ТЕРРИТОРИАЛЬНЫЙ ОРГАН ФЕДЕРАЛЬНОЙ СЛУЖБЫ
ГОСУДАРСТВЕННОЙ СТАТИСТИКИ ПО РЯЗАНСКОЙ ОБЛАСТИ**

**ИТОГИ ВСЕРОССИЙСКОЙ
СЕЛЬСКОХОЗЯЙСТВЕННОЙ ПЕРЕПИСИ
2016 ГОДА**

(в 6 томах)

**Том 1
ОСНОВНЫЕ ИТОГИ
ВСЕРОССИЙСКОЙ СЕЛЬСКОХОЗЯЙСТВЕННОЙ
ПЕРЕПИСИ 2016 ГОДА**

**Книга 2. Основные итоги Всероссийской
сельскохозяйственной переписи 2016 года
по муниципальным образованиям
Рязанской области**

Официальное издание

Ответственные за выпуск:

Г.А. Данькова
Е.В. Корнеева

Тел,: (4912)25-44-43
(4912)25-47-22

Подписано в печать 12.11.2018

Отпечатано в Рязаньстате
ул. Типанова, 4, Рязань, 390013