



ФЕДЕРАЛЬНАЯ СЛУЖБА  
ГОСУДАРСТВЕННОЙ СТАТИСТИКИ

# Платные услуги, оказанные населению Рязанской области



январь-август 2022 года



ФЕДЕРАЛЬНАЯ СЛУЖБА  
ГОСУДАРСТВЕННОЙ СТАТИСТИКИ

# Платные услуги, оказанные населению

Рязаньстат

январь – август 2022 года

**01** Динамика объема платных услуг населению

**02** Структура объема платных услуг населению

**03** Объем бытовых услуг населению





# ДИНАМИКА ОБЪЕМА ПЛАТНЫХ УСЛУГ НАСЕЛЕНИЮ

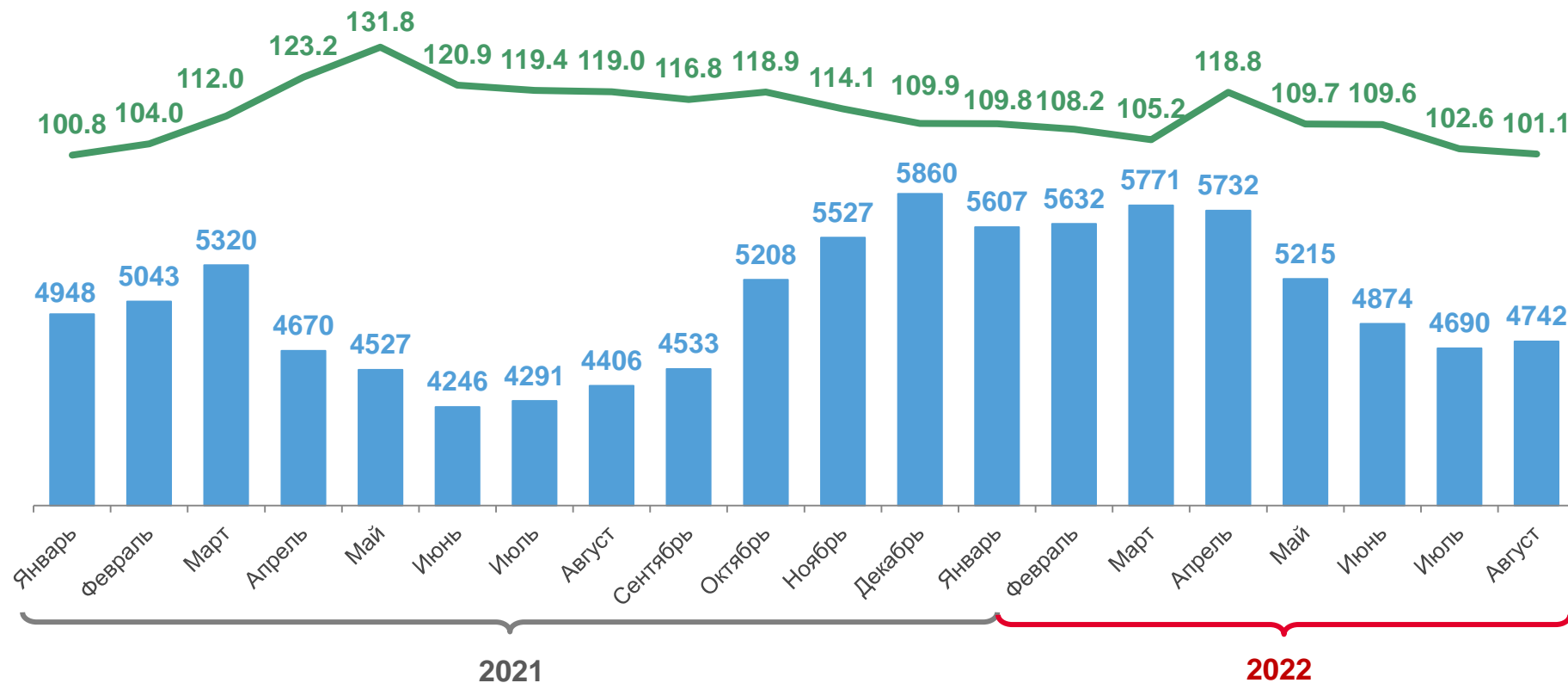
январь – август  
2022 г.

**42 263,4**

млн рублей

**108,2 %**

к январю – августу  
2021 г.  
(в сопоставимых ценах)



В процентах к соответствующему месяцу  
предыдущего года (в сопоставимых ценах)

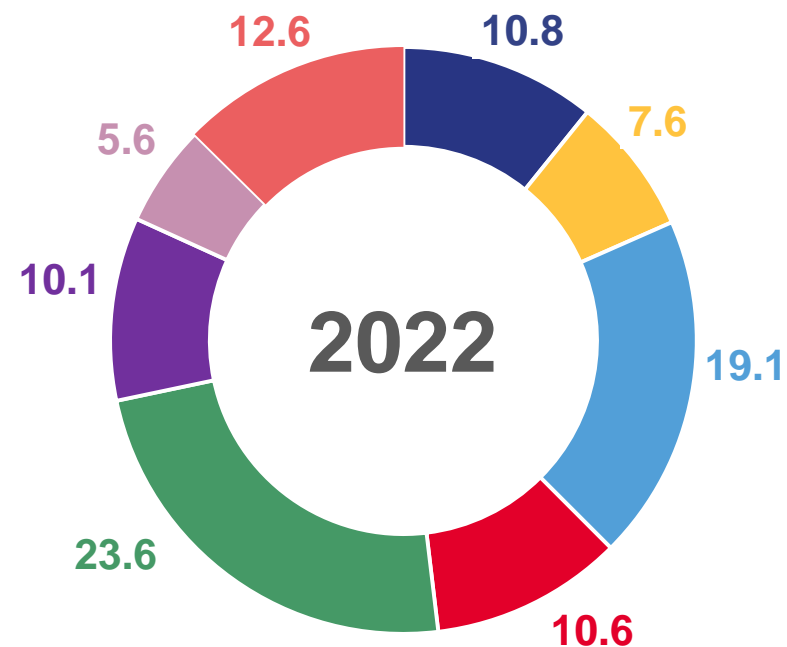
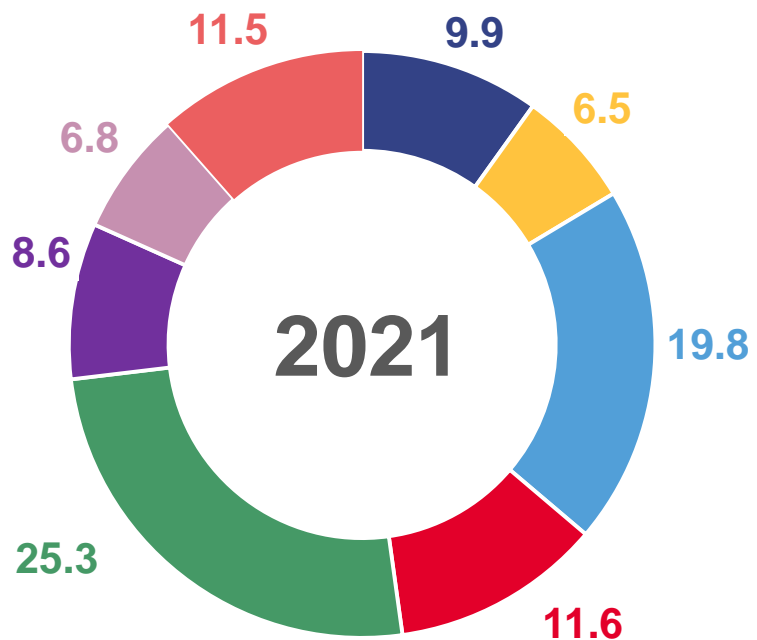


Млн рублей



# СТРУКТУРА ОБЪЕМА ПЛАТНЫХ УСЛУГ НАСЕЛЕНИЮ

август, в % к итогу



● Бытовые

● Телекоммуникационные

● Коммунальные

● Системы образования

● Транспортные

● Жилищные

● Медицинские

● Другие



## ОБЪЕМ БЫТОВЫХ УСЛУГ НАСЕЛЕНИЮ

январь – август  
2022 г.

**3 780,4**

млн рублей

**116,8%**

к январю – августу  
2021 г.  
(в сопоставимых ценах)

Структура бытовых услуг в августе 2022 года, %



- Техническое обслуживание и ремонт транспортных средств, машин и оборудования
- Парикмахерские и косметические услуги
- Ремонт и строительство жилья и других построек
- Ритуальные услуги
- Изготовление и ремонт мебели
- Другие виды бытовых услуг