



ФЕДЕРАЛЬНАЯ СЛУЖБА
ГОСУДАРСТВЕННОЙ СТАТИСТИКИ

Платные услуги, оказанные населению Рязанской области



январь-июль 2022 года



ФЕДЕРАЛЬНАЯ СЛУЖБА
ГОСУДАРСТВЕННОЙ СТАТИСТИКИ

Платные услуги, оказанные населению

Рязаньстат

январь – июль 2022 года

01 Динамика объема платных услуг населению

02 Структура объема платных услуг населению

03 Объем бытовых услуг населению





ДИНАМИКА ОБЪЕМА ПЛАТНЫХ УСЛУГ НАСЕЛЕНИЮ

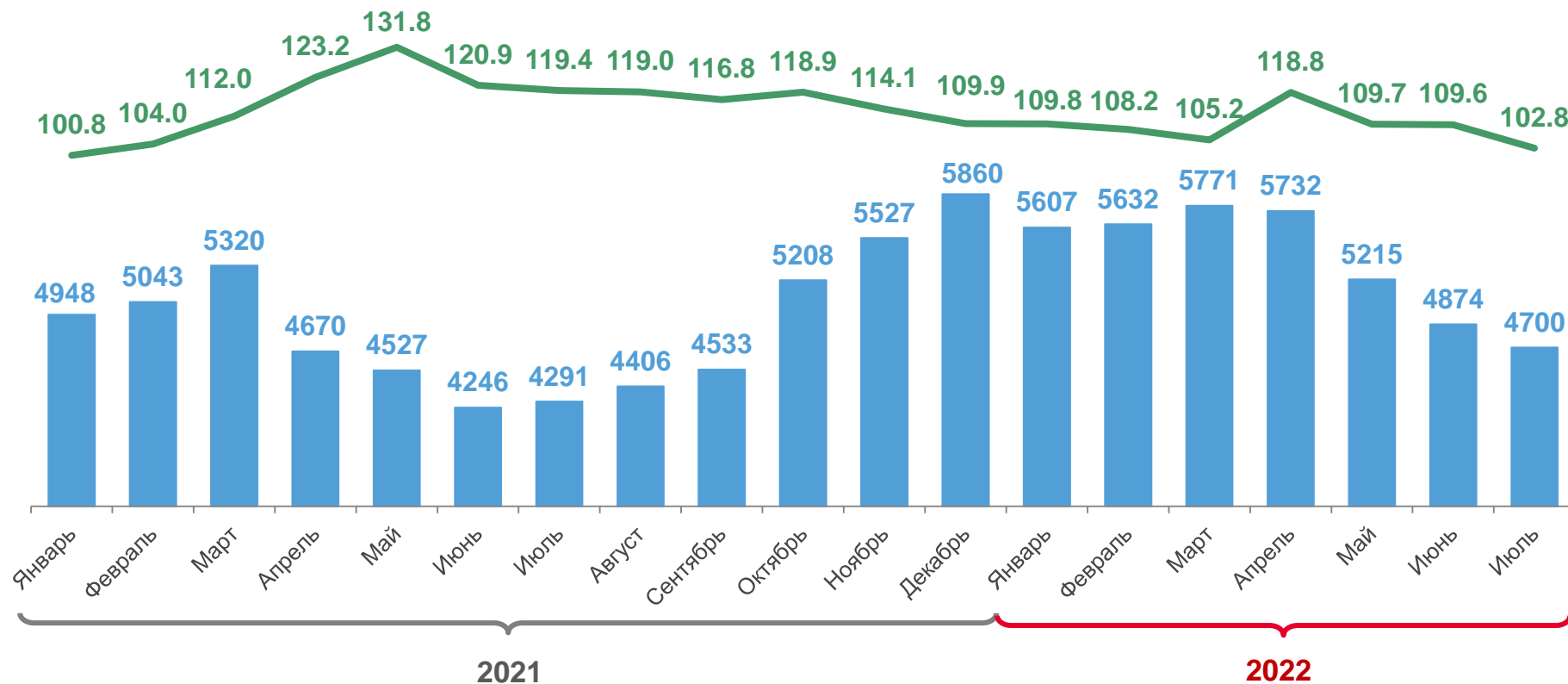
январь – июль
2022 г.

37 532,2

млн рублей

109,1 %

к январю – июлю
2021 г.
(в сопоставимых ценах)



В процентах к соответствующему месяцу предыдущего года (в сопоставимых ценах)

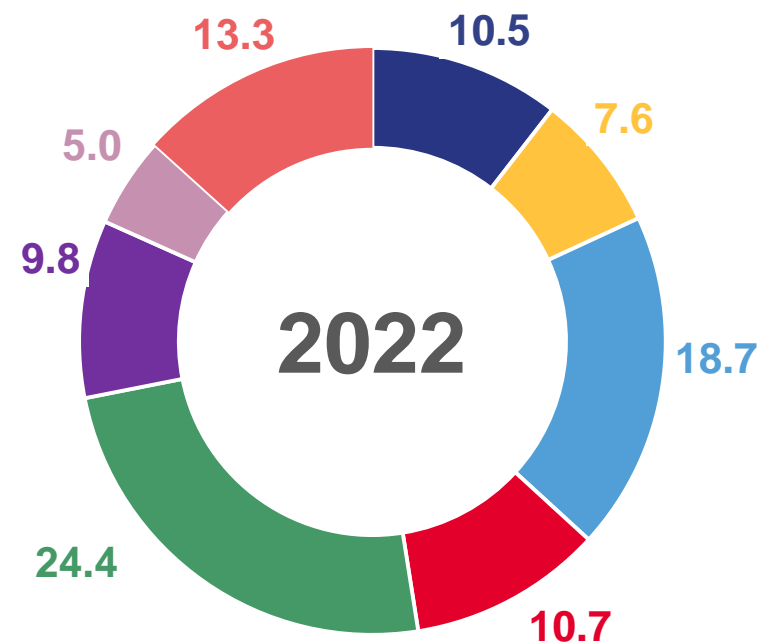
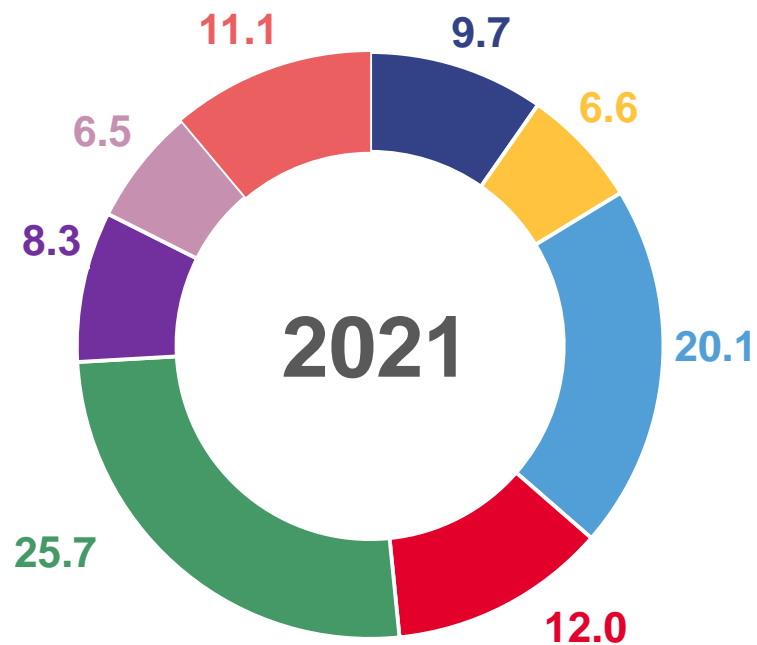


Млн рублей



СТРУКТУРА ОБЪЕМА ПЛАТНЫХ УСЛУГ НАСЕЛЕНИЮ

ИЮЛЬ, В % К ИТОГУ



● Бытовые

● Телекоммуникационные

● Коммунальные

● Системы образования

● Транспортные

● Жилищные

● Медицинские

● Другие



ОБЪЕМ БЫТОВЫХ УСЛУГ НАСЕЛЕНИЮ

январь – июль
2022 г.

3 257,2

млн рублей

117,7%

к январю – июлю
2021 г.

(в сопоставимых ценах)

Структура бытовых услуг в июле 2022 года, %



- Техническое обслуживание и ремонт транспортных средств, машин и оборудования
- Парикмахерские и косметические услуги
- Ремонт и строительство жилья и других построек
- Ритуальные услуги
- Ремонт и техническое обслуживание бытовой радиоэлектронной аппаратуры, бытовых машин и приборов, ремонт и изготовление металлоизделий
- Другие виды бытовых услуг