



ФЕДЕРАЛЬНАЯ СЛУЖБА  
ГОСУДАРСТВЕННОЙ СТАТИСТИКИ

# Платные услуги, оказанные населению Рязанской области



январь-июнь 2022 года



ФЕДЕРАЛЬНАЯ СЛУЖБА  
ГОСУДАРСТВЕННОЙ СТАТИСТИКИ

# Платные услуги, оказанные населению

Рязаньстат

январь – июнь 2022 года

**01** Динамика объема платных услуг населению

**02** Структура объема платных услуг населению

**03** Объем бытовых услуг населению





# ДИНАМИКА ОБЪЕМА ПЛАТНЫХ УСЛУГ НАСЕЛЕНИЮ

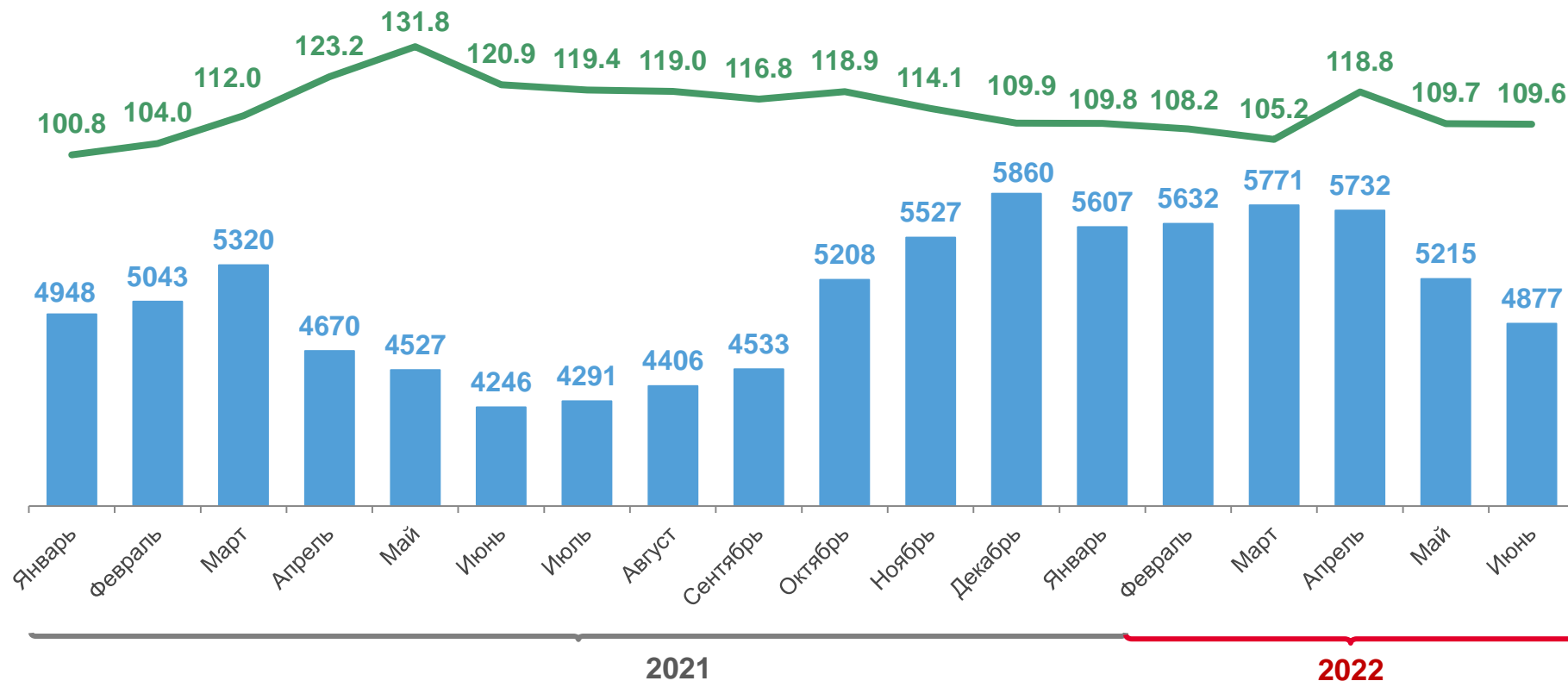
январь – июнь  
2022 г.

**32835,0**

млн рублей

**110,1 %**

к январю – июню  
2021 г.  
(в сопоставимых ценах)



В процентах к соответствующему месяцу  
предыдущего года (в сопоставимых ценах)

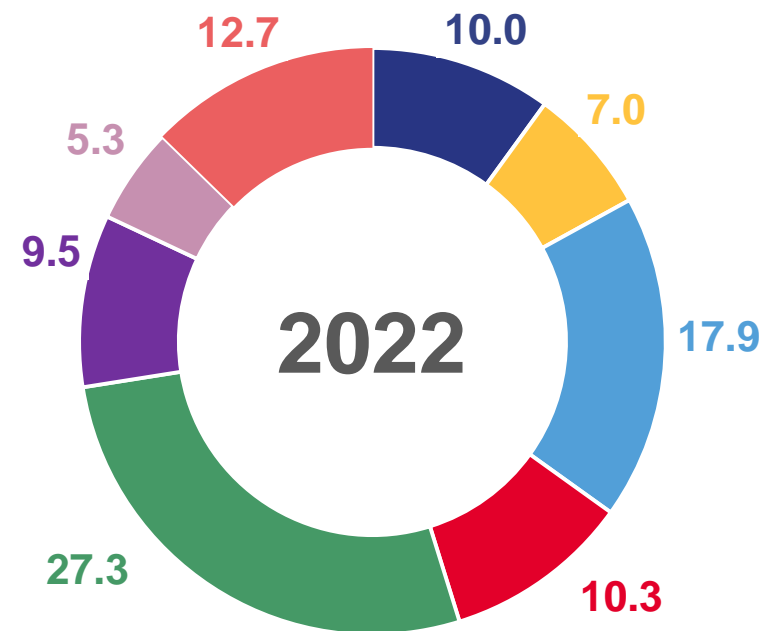
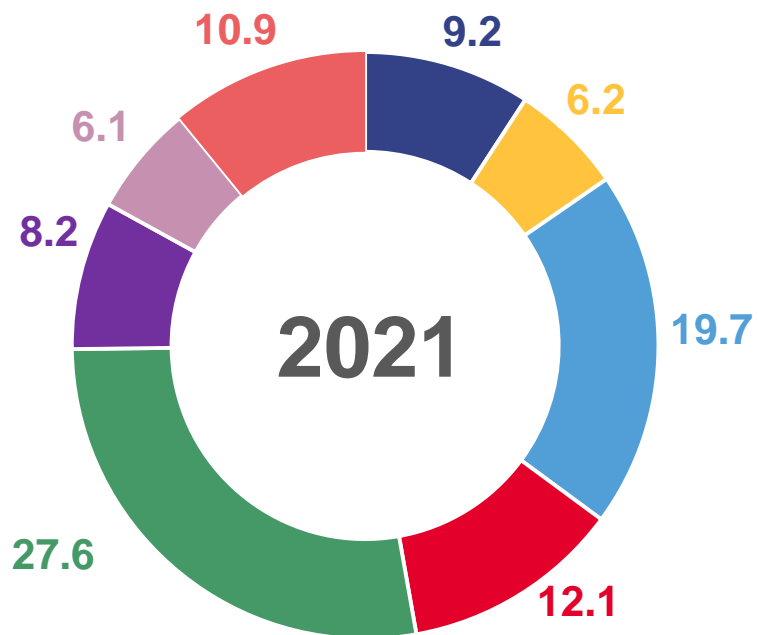


Млн рублей



# СТРУКТУРА ОБЪЕМА ПЛАТНЫХ УСЛУГ НАСЕЛЕНИЮ

ИЮНЬ, В % К ИТОГУ



● Бытовые

● Телекоммуникационные

● Коммунальные

● Системы образования

● Транспортные

● Жилищные

● Медицинские

● Другие



## ОБЪЕМ БЫТОВЫХ УСЛУГ НАСЕЛЕНИЮ

январь – июнь  
2022 г.

**2763,7**

млн рублей

**119,2 %**

к январю – июню  
2021 г.

(в сопоставимых ценах)

Структура бытовых услуг в июне 2022 года, %



- Техническое обслуживание и ремонт транспортных средств, машин и оборудования
- Парикмахерские и косметические услуги
- Ремонт и строительство жилья и других построек
- Ритуальные услуги
- ремонт и техническое обслуживание бытовой радиоэлектронной аппаратуры, бытовых машин и приборов, ремонт и изготовление металлоизделий
- Другие виды бытовых услуг