



ФЕДЕРАЛЬНАЯ СЛУЖБА  
ГОСУДАРСТВЕННОЙ СТАТИСТИКИ

# Платные услуги, оказанные населению Рязанской области



январь-май 2022 года



ФЕДЕРАЛЬНАЯ СЛУЖБА  
ГОСУДАРСТВЕННОЙ СТАТИСТИКИ

# Платные услуги, оказанные населению

Рязаньстат

январь – май 2022 года

**01** Динамика объема платных услуг населению

**02** Структура объема платных услуг населению

**03** Объем бытовых услуг населению





## ДИНАМИКА ОБЪЕМА ПЛАТНЫХ УСЛУГ НАСЕЛЕНИЮ

январь – май  
2022 г.

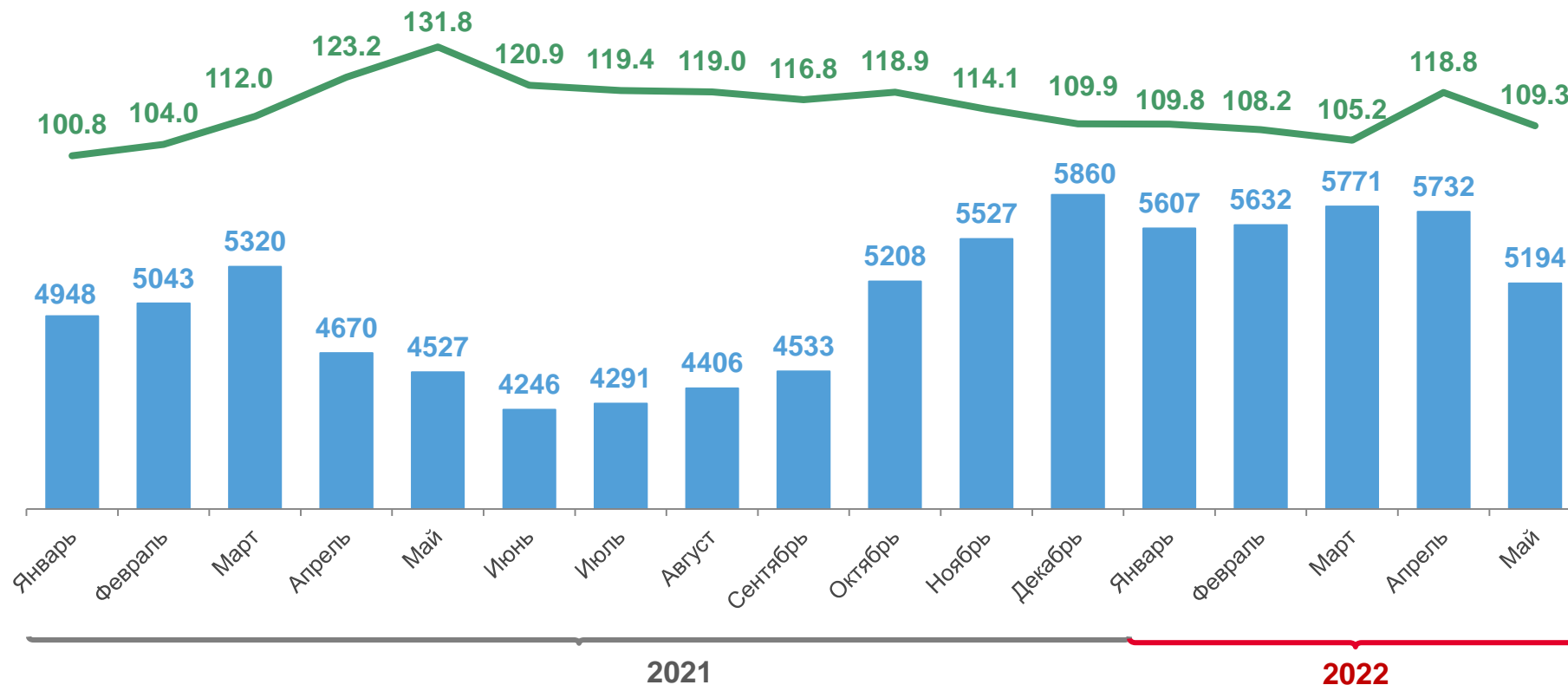
**27936,4**

млн рублей

**110,1 %**

к январю – маю  
2021 г.

(в сопоставимых ценах)



В процентах к соответствующему месяцу  
предыдущего года (в сопоставимых ценах)

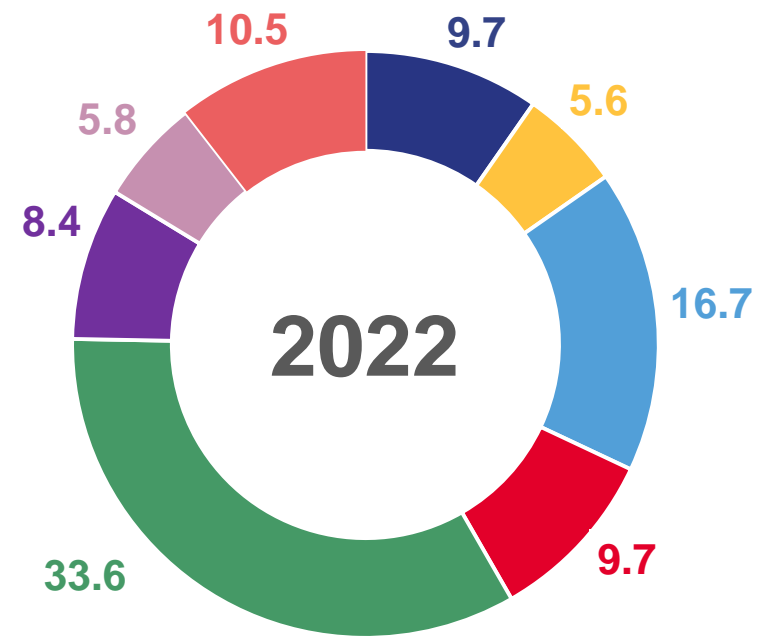
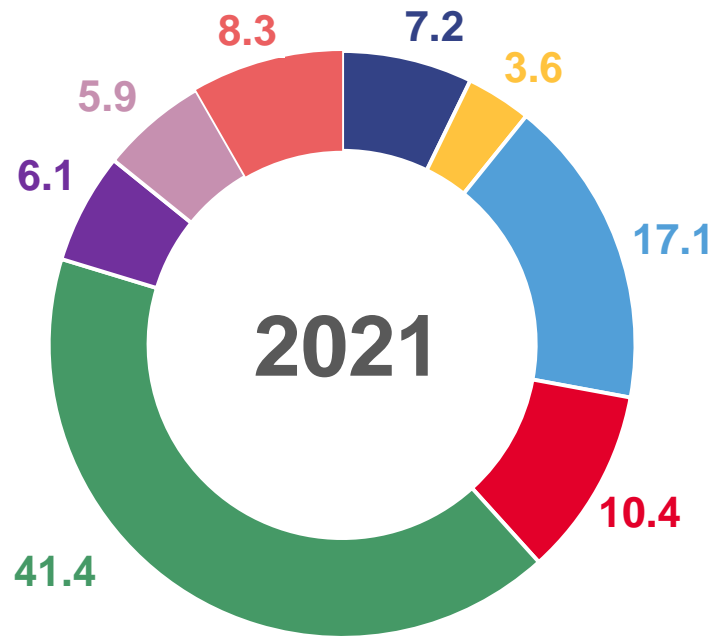


Млн рублей



# СТРУКТУРА ОБЪЕМА ПЛАТНЫХ УСЛУГ НАСЕЛЕНИЮ

ЯНВАРЬ-МАЙ, В % К ИТОГУ



● Бытовые

● Телекоммуникационные

● Коммунальные

● Системы образования

● Транспортные

● Жилищные

● Медицинские

● Другие



# ОБЪЕМ БЫТОВЫХ УСЛУГ НАСЕЛЕНИЮ

ЯНВАРЬ-МАЙ 2022 г.

## 2274,2

млн рублей

## 120,0 %

к январю – маю  
2021 г.

(в сопоставимых ценах)

### Структура бытовых услуг, %



■ Техническое обслуживание и ремонт транспортных средств, машин и оборудования

■ Парикмахерские и косметические услуги

■ Ремонт и строительство жилья и других построек

■ Ритуальные услуги

■ ремонт и техническое обслуживание бытовой радиоэлектронной аппаратуры, бытовых машин и приборов, ремонт и изготовление металлоизделий

■ Другие виды бытовых услуг