



ФЕДЕРАЛЬНАЯ СЛУЖБА
ГОСУДАРСТВЕННОЙ СТАТИСТИКИ

Платные услуги, оказанные населению Рязанской области



январь-апрель 2022 года



ФЕДЕРАЛЬНАЯ СЛУЖБА
ГОСУДАРСТВЕННОЙ СТАТИСТИКИ

Платные услуги, оказанные населению

Рязаньстат

январь – апрель 2022 года

01 Динамика объема платных услуг населению

02 Структура объема платных услуг населению

03 Объем бытовых услуг населению





ДИНАМИКА ОБЪЕМА ПЛАТНЫХ УСЛУГ НАСЕЛЕНИЮ

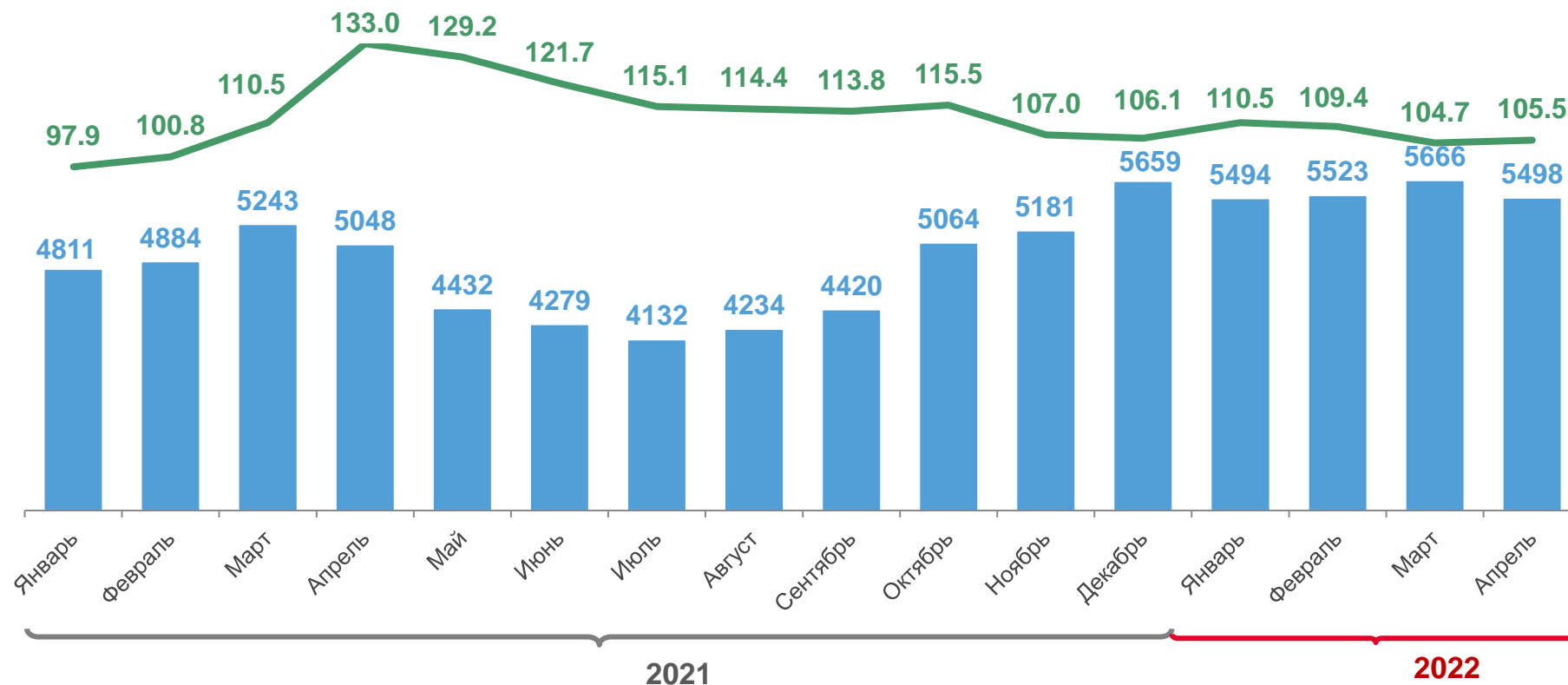
январь – апрель
2022 г.

22180,6

млн рублей

107,4 %

к январю – апрелю
2021 г.



В процентах к соответствующему месяцу
предыдущего года (в сопоставимых ценах)

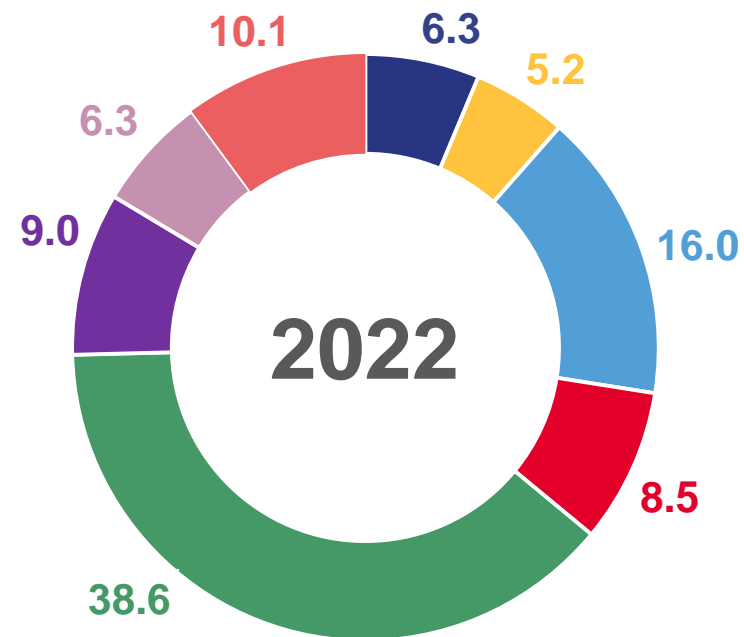
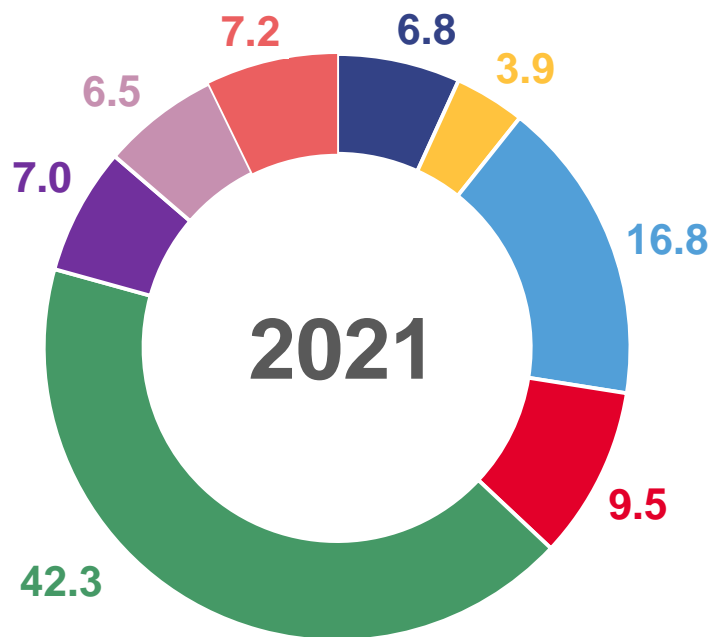


Млн рублей



СТРУКТУРА ОБЪЕМА ПЛАТНЫХ УСЛУГ НАСЕЛЕНИЮ

ЯНВАРЬ-АПРЕЛЬ, В % К ИТОГУ



Бытовые

Телекоммуникационные

Коммунальные

Системы образования

Транспортные

Жилищные

Медицинские

Другие



ОБЪЕМ БЫТОВЫХ УСЛУГ НАСЕЛЕНИЮ

ЯНВАРЬ-АПРЕЛЬ 2022 г.

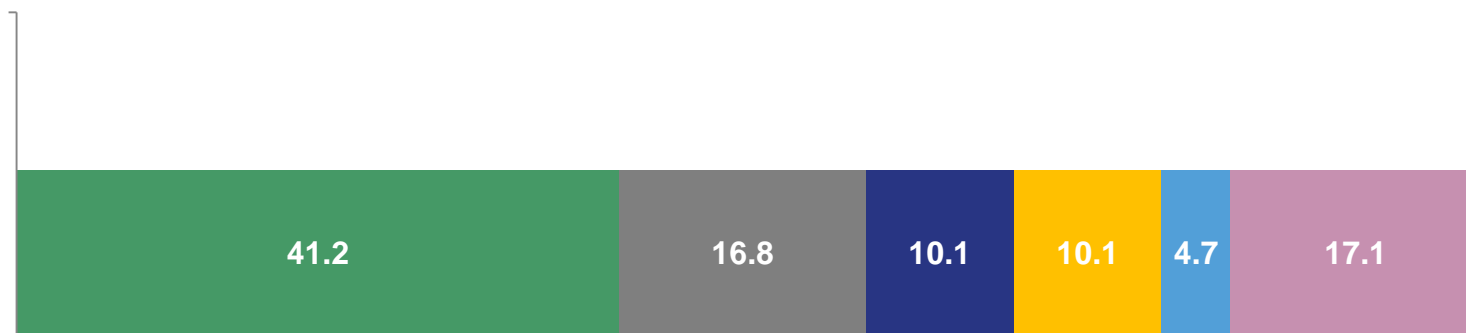
1504,9

млн рублей

111,1 %

к январю – апрелю
2021 г.

Структура бытовых услуг, %



- Техническое обслуживание и ремонт транспортных средств, машин и оборудования
- Парикмахерские и косметические услуги
- Ремонт и строительство жилья и других построек
- Ритуальные услуги
- Изготовление и ремонт мебели
- Другие виды бытовых услуг