



ФЕДЕРАЛЬНАЯ СЛУЖБА
ГОСУДАРСТВЕННОЙ СТАТИСТИКИ

Платные услуги, оказанные населению Рязанской области



январь-март 2022 года



ФЕДЕРАЛЬНАЯ СЛУЖБА
ГОСУДАРСТВЕННОЙ СТАТИСТИКИ

Платные услуги, оказанные населению

Рязаньстат

январь – март 2022 года

01 Динамика объема платных услуг населению

02 Структура объема платных услуг населению

03 Объем бытовых услуг населению





ДИНАМИКА ОБЪЕМА ПЛАТНЫХ УСЛУГ НАСЕЛЕНИЮ

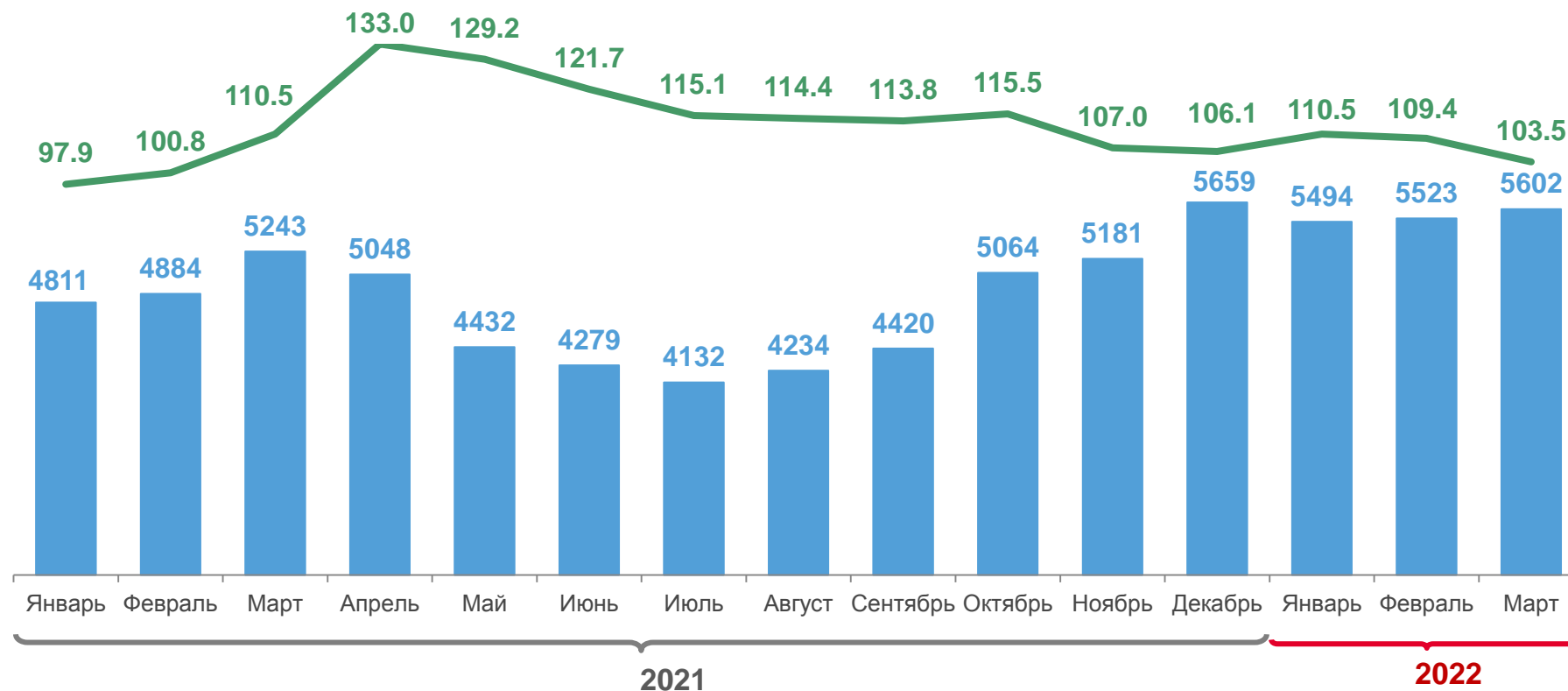
январь – март
2022 г.

16619,1

млн рублей

107,7 %

к январю – марту
2021 г.



В процентах к соответствующему месяцу
предыдущего года (в сопоставимых ценах)

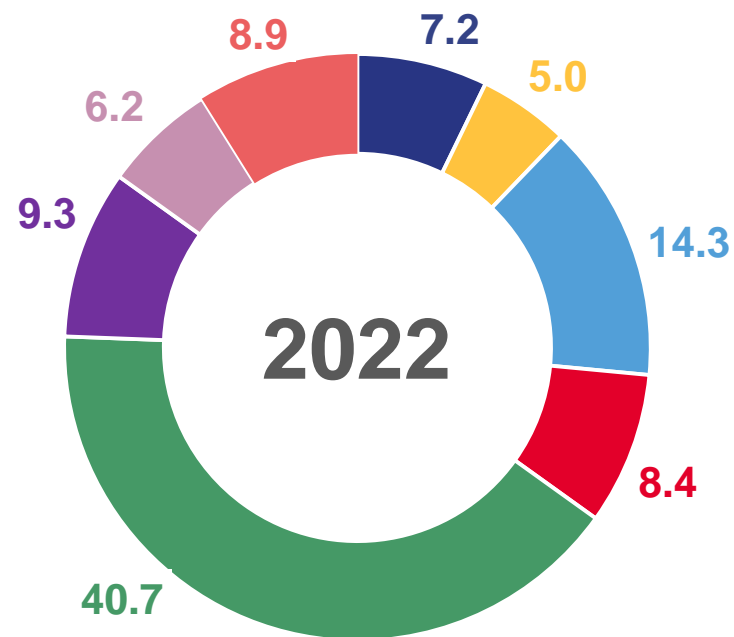
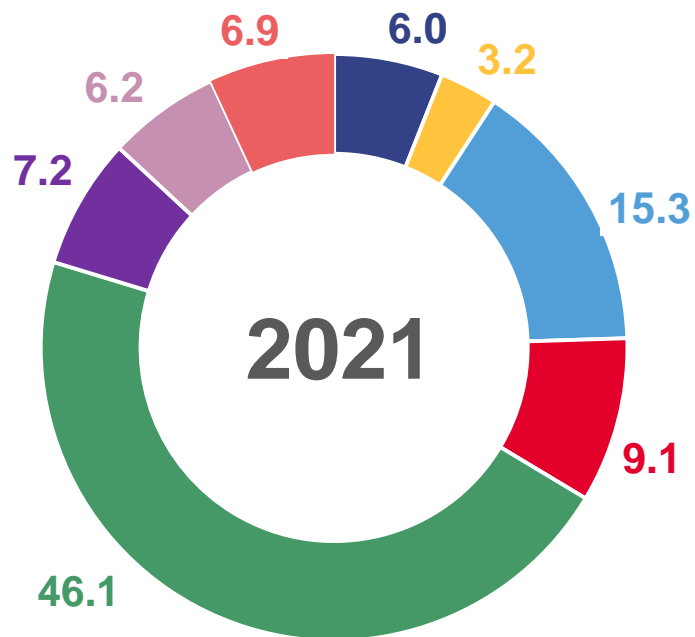


Млн рублей



СТРУКТУРА ОБЪЕМА ПЛАТНЫХ УСЛУГ НАСЕЛЕНИЮ

ЯНВАРЬ-МАРТ, В % К ИТОГУ



Бытовые

Телекоммуникационные

Коммунальные

Системы образования

Транспортные

Жилищные

Медицинские

Другие



ОБЪЕМ БЫТОВЫХ УСЛУГ НАСЕЛЕНИЮ

январь – март
2022 г.

1159,8

млн рублей

118,0 %

к январю – марту
2021 г.

Динамика объема бытовых услуг



Структура бытовых услуг в январе – марте 2022 года, %

